


# حكايات العجوة سفر العجوة وضوءك



0156986

Bibliotheca Alexandrina

أحمد صبيح

اهداءات ١٩٩٨

مؤسسة الامراء للنشر والتوزيع

القاهرة



# دليلك في

## سفرك ووصولك

إجراءات السفر والوصول من السعودية إلى  
التهامة والرد على الأسئلة التي تدور في ذهن  
القائري ونصحتك في الحج منذ خروجك من  
منزلك وحتى هودتك بسلامة الله

أحمد صبيح

المكتبة الوطنية

رقم القيد: 10.702

رقم التسجيل: 10/1000000000



قال رسول الله ﷺ :

« إن لله عبداً اختصهم بقضاء حوائج  
الناس حبيبهم في الخير وحبب الخير إليهم  
إنهم لأمنون من عذاب الله يوم القيامة »  
صدق رسول الله ﷺ



**دليلك في  
سفرك  
ووصولك**

**تقديم**

**الأستاذ / سمير عبد القادر  
نائب رئيس تحرير جريدة الأخبار**





## تقديم هذا الكتاب

السفر جربه رائعه ومثيره .. قد تكون راحلاً بقصد  
السياحه والنزهه .. أو راحلاً إلي فرصة عمل أتاحت لك في  
الخارج . أو لعقد صفقه ، أو الجاز مهمه ، أو زيارة قريب أو  
صديق .. أو أداء فريضه دينيه .. فأغراض السفر وفوائده لا  
تنتهى ولا تقع تحت حصر .. وقديماً قالوا ان له سبع فوائد ..  
ولايد أن هذا العدد قد تضاعف عدة مرات مع تطور الزمن  
والحياة وتقدم المدنيه والحضاره .. فأصبح هناك سفر للعلاج ،  
أو للدراسة أو للمشاركة في المؤتمرات أو غير ذلك .. ودائماً ..  
لاتخلو تجربته من متعه الفرجه ، وبهجة إكتشاف الجديد ..  
وانتهال العلم والمعرفه ..

وما يؤسف له أن أحداً في عصرنا الراهن لايملك بساط  
الريح الذى ينقله إلى أى مكان فى أى وقت حسب رغبته.  
ولكن لدينا بديلاً معقولاً هو الطائرة ، وامكانياتها لاتقل عن  
بساط الريح ، ولكن كل خطوه في طريقك إلى مقعدك

بالطائرة - بسواء فى الذهاب أو العودة - يحكمها قانون .  
وتتطلب اتخاذ إجراء . أو إستخراج وثيقه . أو الحصول على  
موافقه أو تصريح .. فالأمور المتعلقة بالسفر موزعه الآن بين  
إدارات ومصالح ومؤسسات وشركات عديدة : أجهزة الأمن .  
والجوازات . والجمارك . والحجر الصحى .. وغيرها وقبل هذا  
كله شركه الطيران .. ولا بد أن تعرف كيف تتعامل مع هذه  
الجهات . وكيف تتصرف منذ أن تخطر ببالك فكرة السفر  
إلى أن يمن الله عليك بسلامة العوده إلى أرض الوطن .

فى يدك الآن هذا الدليل الذى يوجهه خطواتك .  
ويرشدك إلى التصرف الصحيح الذى يوفر وقتك وجهتك .  
وما من سؤال يخطر لك . أو إجراء تحتاج إليه . أو مشكلة قد  
تتعرض لها . إلا وستجد بين دفتى هذا الكتاب إجابة للسؤال  
وشرحاً للأجراء . وحلاً للمشكلة .. ستجد بياناً تفصيلياً بما  
هو مسموح لك به . وما هو ممنوع عليك .. يقدم لك هذا  
البيان من واقع الخبرة والتخصص مؤلفه الأستاذ أحمد  
مصطفى صبيح . فقد قضى حياته العمليه فى هذا الميدان .  
ويعرف كل دقائقه وأسراره . وهو يولى فى كتابه اهتماماً

فائقاً لاجراءات السفر لاداء فريضة الحج ، بل ويصحب القارئ  
خطوة خطوة أثناء أداء جميع المناسك .  
سوف تشعر أثناء قراءتك لصفحات هذا الكتاب انك  
تخاطب صديقاً ، وتستمع إلى خبير عنده من المعرفة  
والتجربة ما يجعلك تثق في كل كلمة كتبها .

سمير عبد القادر

نائب رئيس

حرير جريدة الأخبار



## مقدمة

مطار القاهرة الدولي هو الوجهة الأولى للبلاد للقادمين وهو آخر ما يشاهده المغادرين .

من هنا كانت إجراءات السفر والوصول سواء لأبن البلد أو للأجنبي هي التعبير عن المظهر الحضارى لبلدنا الحبيبه مصر حفظها الله .

من هذا المنطلق راودتنى منذ أكثر من عشر سنوات فكرة إصدار كتاب إرشادى عن كيفية إتمام إجراءات السفر والوصول منذ خروجك من مكان إقامتك داخل مصر حتى ركوبك الطائرة ومنذ نزولك من الطائرة حتى وصولك إلى مكان إقامتك داخل مصر .

كيفية الوصول إلى مبنى رقم واحد بصالاته المتعدده ومبنى رقم اثنين مسروراً بجميع الإجراءات ووزن الحقبائب بشركة الطيران المسافر عليها ثم الجوازات والجمارك يلى ذلك مجموعة من الأسئلة الختاره التى تدور فى ذهن من يسافر من

قبل ومن لهم يسافر من حجز التذاكر إلى الوزن إلى الجوازات إلى  
الجهمارك إلى الحجر الزراعي والحجر البيطري والحجر الصحي  
وأظهرت كل الخدمات التي تؤدي إلى الركاب المسافرين أو  
القادمين والمستقبلين خارج الصالات .

ثم أنهيت الكتاب بجزء منفصل عن الحج منذ خروجك من  
المنزل حتى عودتك إلى المنزل بسلامة الله . أدعو الله عز وجل  
أن ينفع هذا الكتاب كل من يرتاد مطار القاهرة الدولي سواء  
مسافر أو قادم أو مودع أو مستقبل

أحمد مصطفى صبيح  
جمرك تفتيش الركاب  
بمطار القاهرة الدولي

## نبذة تاريخيه عن مطار القاهره الدولى

تبدأ قصة مطار القاهرة الدولى مع بداية الأربعينات حين أنشأت القوات الأمريكية مطار باين فيلد على بعد خمسه كيلو مترات من مطار الماظه لكى يكون قاعدة جويه تخدم أغراض الحلفاء فى الحرب العالميه الثانيه وبإنتهاء الحرب وعودة القوات الأمريكيه إلى بلادها لم يعد مايدعو إلى بقاء قاعدة باين فيلد كمطار حربى

لذا أستلمته هيئة الطيران المدنى سنة ١٩٤٥ وخصصته للطيران الخارجى وسمى بأسم " مطار فاروق الأول " وخصصت مطار الماظه للطيران الداخلى

- كان مطار فاروق الأول أكبر من إحتياجات الطيران فى ذلك الوقت فكان به ممران وعدة مبانى من أحجام مختلفه أكبرها المبنى الرئيسى وتعلوه حجرة للمراقبه بالأضافه إلى أربع حظائر للطائرات .

- هيئة الطيران المدنى أستخدمت المبنى الرئيسى لأنهاء الإجراءات " صحية - جوازات - جمارك " وسلمت الحظائر لشركات الطيران لصيانة الطائرات بها

أما المباني الصغيرة فاستعملت كمطاعم ولو كسائده  
ومكاتب للإدارة والشركات وجراجات ومخازن .

وكانت الحركة الجوية فيه عام ١٩٤٦ حوالى ٢٠٠,٠٠٠  
راكب وعدد الركاب ساعة الذروة ٢٠٠ راكب فى الساعة

مع بدايه الخمسينيات بدأ المطار يضيق بحركه الركاب  
مما أدى إلى بناء إضافات إلى المبنى الرئيسى ثم بناء صالات  
جديدة تلحق به حتى وصل الأمر أنه غير ممكن عمل أى إضافات  
جديدة .

من هنا جاء التفكير فى إنشاء مبنى كبير يخدم هذه  
الأعداد المتزايدة من الركاب

- وفى عام ١٩٥٥ إجريت دراسات لإنشاء هذا المبنى وتم  
إختيار موقعه بين الممرين من ناحيه مدينه القاهره وبدأت أعمال  
التنفيذ عام ١٩٥٧ وأفتتح فى ١٨ مارس ١٩٦٣

- ونظراً لأذدياد حركه الطائرات تم إنشاء ممر جديد بطول  
٤ كم من الخرسانه وتم تجهيزه بالأنوار الملاحيه وأجهزة الهبوط  
الآلى والمحطات اللاسلكيه الملاحيه اللازمه وزيادة عدد مواقع  
الطائرات إلى ١٦ موقعاً .



وفى عام ١٩٧٥ وصلت حركة الركاب إلى حوالى ٧٢ مليون راكب حيث دعت الضرورة إلى إنشاء صالة جديدة للركاب القادمين صاله رقم ٢ سنة ١٩٧٧ وصاله أخرى للسفر فى عام ١٩٧٩ تم تخصيصها لشركه مصر للطيران .

- ونظراً للزيادة المسضطرده للحركه فى الأعوام التاليه أنشئت صاله السفر والوصول رقم ٣ وخصصت لسبعة شركات طيران واحدة عربيه وسته أجنبيه - وذلك سنة ١٩٨٠ .

- وفى عام ١٩٨١ أستنفذ المطار طاقته الأستيعابيه حيث وصل عدد الركاب إلى ٣٥ مليون راكب بمتوسط يومى حوالى ١٦ ألف راكب وساعه الزروه ١٦٥٠ راكب وعدد مواقع الطائرات إلى ٢٦ موقع . ونظراً لهذه الزيادة فى حركه الطائرات بطرازاتها الجديدة وحركه الركاب تقرر إنشاء مبنى آخر كبير ووقع إختيار هيئة ميناء القاهرة الجوى على هيئة مطارات باريس لتقوم بتصميم المبنى الجديد للركاب لينشأ على مرحلتين تتسع كل مرحلة منهما لحركه ٥ مليون راكب سنوياً

- قامت هيئة مطارات باريس بعمل التصميمات اللازمة لتشغيله بما فى ذلك المعدات الميكانيكيه والكهربائيه اللازمه

والترماك والممرات الفرعية الموصلة منه إلى الممرات الرئيسية الحالية وكذلك الطرق والكبارى اللازمة الموصلة منه إلى مدينة القاهرة ويشتمل هذا المبنى مطار شارل ديغول الجديد بفرنسا ويقع المبنى الجديد رقم ٢ جنوب المبنى الحالي ويبعد عنه ٢٥ كيلو وقد نفذت المرحلة الأولى من المبنى فى يونيه ١٩٨٦ وهناك المرحلة الثانية والثالثة أى أن المبنى الجديد بكامل وحداته الثلاث يستوعب حركه تصل إلى ١٥ مليون راكب إن شاء الله .

وقد قام المسئولون بهيئة ميناء القاهرة الجوى بالتعاقد مع المكتب الأستشارى الهولندى وهو من أكبر المكاتب الأستشارية فى العالم لعمل الدراسات والتحليل الأحصائية لحركه الركاب والطائرات بمطار القاهرة الدولى وكانت نتيجة الدراسة ضرورة إنشاء مبنى رقم ٣ الذى يرفع الطاقه الأستيعابية للمبنى الثلاث إلى ٢١ مليون راكب سنوياً إن شاء الله وقد أتخذت هيئة ميناء القاهرة دراستها على أساس أن يكون التمويل من الفائض المحقق بواسطة الهيئة سنوياً ولن تتوقف عمليات التطوير والأحلال والتجديد فى مطار القاهرة الدولى بفضل الله وكرمه أولاً وتوفيقه لقادة مصر

ورجالها الأوفياء القائمون على رعايه وإعلاء مكانة مطار القاهرة  
الدولى ليكون من أحسن مطارات العالم من جميع النواحي  
الأمنية والخدميه والمعماريه وهو الآن والحمد لله كذلك وهذه  
شهادة كل من جاء إلى مصر

والشهادات الدوليه الممنوحة إلى مطار القاهرة الدولى

حفظ الله مصرنا الحبيبه وقائدها

وأهلها الطيبين من كل سوء ومكروه

## ثانياً المطار الجديد المبني رقم ٢ اثنين

ينقسم المبنى رقم اثنين المطار الجديد إلى :

١- صالة سفر

٢- صالة وصول

٣- صالة كبار الزوار

## كيفية الوصول إلى مطار القاهرة الدولي القديم والجديد

\* بعد الوصول بالسيارة إلى شارع صلاح سالم "العروبه" تأخذه مباشرة مستقيماً تعبر كوبرى ناذى ضباط القوات المسلحة وتستمر في السير لتجد الكليه الحريه على يسارك تواصل السير ثم تعبر كوبرى المطار مستقيماً وتواصل السير حتى تجد مدخل يمين أعلاه لوحه أرشاديه مكتوب عليها إلى المطار الجديد ومرسوم سهم يشير إلى ذلك تتجه ناحيه اليمين أى تدخل فى هذا الاتجاه يميناً إذا كنت تريد الذهاب إلى المطار الجديد "المبنى رقم ٢"

\* أما إذا كنت تريد الذهاب إلى المطار القديم المبنى رقم واحد فواصل السير مستقيماً بعد نزولك من على كوبرى المطار وواصل السير حتى تصل إلى نهاية الشارع ستجد مسجد فيصل على اليسار تتجه يميناً ستجد عدة لوحات أرشاديه توضح لك أماكن الصالات ومرسوم عليها أسهم أرشاديه تسير مع هذه الأسهم لتصل إلى الصالة التى تريدها داخل المطار القديم .

\* أما إذا كنت قادماً من طريق مصر الأسماعيليه الصحراوى فعند أول فتحه شمال أمام مدينه الحرفيين تدخل فيها على بعد ٥٠ متر ستجد مزلقان سكة حديد تعبره ستجد مطار القاهره الدولي أمامك تتجه ناحيه اليمين وتواصل السير فى اتجاه مستقيم حتى تصل إلى الكليه الحريه فتتجه ناحيه

اليسار بمحازاة شريط المترو حتى تجد كوبرى المطار تسلك الطريق من تحنته حتى أول فتحه شمال تدخل فيها ستجد محطه بنزين ومطلع كوبرى تسلك الطريق بجانب مطلع الكوبرى بمحازاة الرصيف وتواصل السير فإذا كنت تريد المطار الجديد ستدخل يمينا وتواصل السير حتى تصل إلى المطار الجديد أما إذا كنت تريد المطار القديم فستواصل السير فى اتجاه مستقيم حتى تصل إلى المطار القديم بصالاته المختلفه سفر ووصول .

شركات الطيران التي تعمل بالمبنى رقم واحد «المطار القديم» ورقم التليفون

١- شركة مصر للطيران وهي الشركة الوطنية الأم وتقلع كل رحلاتها وتصل على المطار القديم من خلال صالة واحد سفر ووصول وصالة اثنين سفر ووصول تليفون ٢٤٥٢٢٤٤ / ٢٤٥٠٢٧٠

أيضاً تقلع وتصل طيران هذه الشركات من خلال صالة واحد سفر ووصول بالمطار القديم :-

١- شركة الطيران السوريه تليفون ٢٩٢٤٨٩٠

٢- شركة الطيران الكينيه تليفون ٢٦٥٣٦٣٨

٣- شركة الطيران التشيكيه تليفون ٢٩٢٤٧٦٦

٤- شركة الطيران الرومانيه تليفون ٢٦٥٣٩٥٤ / ٢٦٥٣٩٥٦

٥- شركة الطيران القبرصيه تليفون ٢٦٥٣٧٤٠

٦- شركة الطيران ايرسدينا تليفون ٢٩٢٤٣١٠

٧- شركة الطيران اليمدا تليفون ٢٦٥٣٧٦٦

٨- شركة الطيران المغربيه تليفون ٢٦٥٣٨٢٠

٩- شركة الطيران الجزائرية تليفون ٢٩٢٤٢٧٩

١٠- شركة الطيران الأوكرانية تليفون ٢٤٥٢٢٤٤/٢٤٥٠٢٧٠

١١- شركة الطيران التونسية تليفون

٢٦٥٣٧٢٨/٢٦٥٣٧٢٦/٢٦٥٣٧٢٥

١٢- شركة الطيران السودانية تليفون

٢٦٥٣٧٩٤/٢٦٥٣٧٩٣/٢٦٥٣٧٩٢

١٣- شركة الطيران اللبنانية تليفون

٢٦٥٣٧٣٧/٢٦٥٣٧٣٤/٢٦٥٣٧٣٢

١٤- شركة الطيران اليمنية تليفون

٢٩٢٤١٦٠/٢٦٥٣٧٩٥/٢٦٥٣٦٣٤

١٥- شركة الطيران الأردنية تليفون

٢٦٥٣٥١٨/٢٦٥٣١٢٩/٢٦٥٣١٢٨

١٦- شركة الطيران الروسية تليفون ٢٦٥٣٧٩٩/٢٦٥٣٦٩٩

١٧- شركة الطيران المجرية تليفون ٢٦٥٣٧٨٣

١٨- شركة الطيران البولندية تليفون ٢٦٥٣٦١٢



١٩- شركة الطيران الأثيوبيه تليفون ٢٩٢٤٥٢٥/٢٩٢٤٣٩٨

٢٠- شركة طيران العمال تليفون ٢٦٥٣٨٢١

٢١- شركة طيران جنوب أفريقيا تليفون ٢٩٢٤٩١٠

٢٢- شركة طيران الأهلييه تليفون

٢٦٥٣١٦٥/٢٦٥٣١٣٧/٢٦٥٣١٣٠

٢٣- شركة طيران وادي النيل تليفون

٢٦٥٣٦٩٩/٢٩٢٤٥٩٦/٢٩٢٤٥٦٧



شركات الطيران التي تعمل بالمبنى رقم ٢ بالمطار الجديد ، وأرقام  
التليفونات مباشر :

تقلع طائرات هذه الشركات وتصل على صالتي السفر  
والوصول بالمطار الجديد

١- شركة طيران السويد - تليفون  
٢٦٥٢٤٣٩/٢٦٥٢٤٣٧/٢٦٥٢٢٧٩

٢- شركة الطيران الكويتية تليفون  
٢٦٥٢٤٨٥/٢٦٥٢٣٠٢/٢٦٥٢٢٩٧

٣- شركة طيران الإمارات تليفون ٢٦٥٢٤٨١/٢٦٥٢٣٩٧

٤- شركة طيران الخليج تليفون  
٢٦٥٢٢٢٥/٢٦٥٢٢١٨/٢٦٥٢٠٢٦

٥- شركة الطيران الفرنسية تليفون  
٢٦٥٢١٤٤/٢٦٥٢١٤٣/٢٦٥٢١٤١

٦- شركة الطيران الهولندية تليفون  
٢٦٥٢٤١٨/٢٦٥٢١٥٧/٢٦٥٢١٥٦

٧- شركة الطيران البريطانية تليفون  
٢٦٥٢١٧٢/٢٦٥٢١٠٢/٢٦٥٢٢٦٥

- ٨- شركة الطيران النمساوية تليفون ٢٦٥٢٦٦٧/٢٦٥٢١٠٦
- ٩- شركة الطيران الالمانية تليفون  
٢٦٥٢٣٧٩/٢٦٥٢٥٦٤/٢٦٥٢٠٩١
- ١٠- شركة الطيران الكورية تليفون ٢٦٥٢٥٣٨
- ١١- شركة الطيران ايرمالطة تليفون ٢٤٥٠٢٧٠/٢٤٥٢٢٤٤
- ١٢- شركة الطيران الايطالية تليفون  
٢٦٥٢١٥٥/٢٦٥٢١٥٤/٢٦٥٢١٥٢
- ١٣- شركة الطيران اليونانية تليفون ٢٦٥٢٠٩٧
- ١٤- شركة الطيران العالمية تليفون  
٢٦٥٢٢١١/٢٦٥٢٠٣٨/٢٦٥٢٠٣٧
- ١٥- شركة الطيران السويسرية تليفون  
٢٦٥٢١٥١/٢٦٥٢٠٣٠
- ١٦- شركة الطيران الباكستانية تليفون  
٢٦٥٢٣٦٩/٢٦٥٢٣٦٨/٢٦٥٢٣٦٧
- ١٧- شركة طيران سنغافورة تليفون ٢٦٥٢٣٣٣/٢٦٥٢٠٨٥
- ١٨- شركة الطيران البلغارية تليفون ٢٦٥٣٦٧٢

١٩- شركة الطيران الاسبانيه تليفون

٢٦٥٢١٢٦/٢٦٥٢١٢٤/٢٦٥٢٠٩٨

٢٠- شركة الطيران التركيه تليفون ٢٦٥٢٥٦١/٢٦٥٢٥٦٠

٢١- شركة الطيران القطرية تليفون ٢٦٥٢٤٠٣

٢٢- شركة طيران بروناي تليفون ٢٦٥٢٥٢٣

هذه التليفونات إذا كنت بتتصل من خارج المطار فهذه التليفونات مباشرة أما إذا كنت موجود في أي مكان بالمطار وتريد التحدث داخلي " أي من داخل المطار " فاحذف رقم ٢٦٥ من أي نمرة تكون داخلي مثال الشركه السعوديه أتكلم من خارج المطار الرقم ٢٦٥٢٢٧٩ أتكلم من داخل المطار الرقم ٢٢٧٩ وهكذا

## صالة الخطوط الداخليه بمطار القاهرة الدولى

سفر ووصول طائرات الخطوط الداخليه بمطار القاهرة الدولى تقوم بها الشركه الوطنيه "شركه مصر للطيران" من خلال المطار القديم فقط صالة ٣

وصالة ٣ بها صالتيه تستخدم لسفر ووصول الخطوط الداخليه داخل جمهوريه مصر العربيه

١- القاهرة إلى أسوان والعودة طوال العام

٢- القاهرة إلى الأقصر والعودة طوال العام

٣- القاهرة إلى الإسكندرية والعودة في موسم الصيف

٤- القاهرة إلى شرم الشيخ والعودة طوال العام

٥- القاهرة إلى الغردقه والعودة طوال العام

٦- مرسى مطروح والعودة في موسم الصيف

٧- القاهرة إلى أبو سمبل والعودة في موسم الشتاء

تعمل صالة ثلاثه بالمطار القديم طوال العام خطوط داخلية أى للطيران الداخلى . إلا فى موسم الحج تستخدمها شركه مصر للطيران فى سفر ووصول حجاج القرعه والسياحة من القاهرة إلى السعوديه والعودة .

خلال موسم الحج تستخدم صالة اثنين سفر بالمطار القديم للخطوط الداخليه وتخصص صالة واحد سفر بالمطار القديم لسفر جميع الطائرات التى تقلع من المطار القديم.

**صالة سفر ووصول طيران شركات البترول العاملين بالصحراء**

تسافر وتصل على صالة اثنين سفر الصالة الصغيرة الموجودة على مدخل صالة اثنين سفر الكبيرة بالمطار القديم وذلك طوال العام

**صالة كبار الزوار بالمطار القديم والمطار الجديد**

مخصصين لسفر ووصول كبار رجال الدولة وإستقبال وسفر كبار ضيوف مصر







تم تجديد المداخل والواجهة الرئيسية للميناء بتكلفة ٢ مليون جنيه كالتى :-

- ١ - عدد ٢ بوابة مودعين .
- ٢ - عدد ٢ بوابة مسافرين دوليين .
- ٣ - عدد ٢ بوابة للموظفين والركاب الطائر .
- ٥ - مكتب الاستعلامات الرئيسى لصالة السفر والوصول ١ .
- ٦ - البوابات الاوتوماتيكية لجميع الابواب المذكوره بعاليه .
- ٧ - تعديل التصميم الواجهه الرئيسية بالكامل واللافتات باسم الميناء لتواكب التطور العلمى للمطارات الدولية .



## إجراءات السفر

من

- ١- المطار القديم مبنى رقم واحد صاله ١ صاله ٢
- ٢- المطار الجديد مبنى رقم اثنين
- ٣- الخطوط الداخليه
- ٤- خطوط شركات طيران البترول



## إجراءات سفر راكب على المصريه المتجهه إلى الظهران

\* عند وصولك بالسياره إلى الكليه الحربيه تواصل السير في إتجاه مستقيم ثم تعبر كوبرى المطار ثم تواصل السير في إتجاه مستقيم إلى المطار القديم صاله سفر رقم ٢ تواصل السير حتى تصل بالقرب من مسجد فيصل هنا تتجه ناحية اليمين .

\* على بعد خمسين متراً ستجد كشك هيئه الميناء الخاص بتحصيل رسوم دخول ساحة إنتظار السيارات بالمطار سيأخذ منك موظف الهيئه جنيهاً واحداً للسيارة الملاكى أو الأجره أما إذا كانت ميكروباص يحصل اثنين جنيه ثم يعطيك الموظف إيصالاً بذلك تحتفظ به داخل السياره لأظهاره للموظف عند خروج السياره من المطار .

\* أوصل السير بمحازاة رصيف الجزيره المنزرعة مع إتجاه السهم المرسوم على اللوحة الإرشادية حتى أصل أمام صالة اثنين سفر بالمطار القديم .

\* أمام صالة السفر من الخارج يوجد كشك بجواره عدد كبير من عربات العفش " شركة السلامك " شركه خدميه لأعداد عربات العفش تأخذ عربه عفش بجنيه واحد لتضع عليها حقائبك وتتجه إلى داخل الصالة .

\* سيقابلك رجل الشرطة واقف على باب الصالة يسألك عن جهه سفرك ليؤكد لك أنها صالة السفر ويسمح لك بالدخول ويمنع المودعيين من الدخول

\* تواصل السير في اتجاه مستقيم ستجد جهاز كشف الحوائب يجلس أمامه أمين شرطه تضع على الجهاز حقائقك مهما صغرت أو كبرت حتى حقيقه اليد ثم تدخل ستجد أمين شرطة واقف على الباب يرى جواز سفرك وتذكره السفر ويسمح لك بالدخول بعد التأكد من شخصيتك وأن طائرتك التي ستسافر عليها قد بدئ في إنهاء إجراءات سفر ركابها . بعد ذلك تأخذ حقائقك من على الجهاز من الداخل وستجد عامل مصر للطيران يحمل حقائقك على عربه عفش .

\* على بعد خطوة من جهاز الأمن تجد مأمور الجمرك يطلب منك جواز سفرك للأطلاع عليه يسألك أحيانا عن محتويات حقائقك يعرض عليك أى خدمه من الجمارك مثل إثبات كاميرا فيديو على جواز السفر أو الرد على أى سؤال جمركى تريد أن تستفسر عنه عند مجيئك

\* بعد ذلك تتجه إلى كوانتر شركة مصر للطيران لإنهاء إجراءات الوزن يقف عامل مصر للطيران بجوار الميزان يأخذ حقائقك ويضعها على الميزان وتعطى جواز سفرك وتذكره السفر للموظف الجالس أمام شاشة الحجز إذا كان وزن حقائقك

في حدود المسموح العشرون كيلو بضع العامل أرقام على  
حقاتبك ثم يعطيك نسخة من الأرقام لتحتفظ بها لأثبات حقتك  
إذا فقدت الحقاتب . ثم يضع عامل مصر للطيران الحقاتب على  
سبير متحرك ليخرج الحقاتب الى خارج الصالة من ناحية  
المهبط لينتظرها عمال الشركة لنقلها الى الطائرة بواسطة  
عربات مجهزة لذلك ثم بعد ذلك يعطيك موظف مصر للطيران  
كارت به بعض البيانات الشخصية وبطاقة صعود مدون عليها  
رقم المقعد بالطائرة .

\* أبدأ في الأجراء التالي وهو إجراء الجوازات أقوم بملئ  
الكارت الذي أعطاه لي موظف شركة مصر للطيران بالبيانات  
المطلوبه من واقع جواز سفرك وكما هي موضحة بالكارت الذي  
أمامنا الأسم ، والوظيفة ورقم الجواز وتاريخ إستخراجه وجهه  
إستخراجه وجهه الميلاد وتاريخ الميلاد والغرض من  
السفر والعنوان وبيان . المرافقين على جواز السفر المسافرين  
معك .

## سفر مصرى

رقم الجواز	جهة إصداره	سنة إصداره
الاسم :		
تاريخ الميلاد وجهته	الغرض من السفر	
المهنة وجهه العمل		
العنوان فى مصر		
أسماء المرافقين :-	تاريخ الميلاد	
١ -		
٢ -		

\* ثم أتجه إلى مكتب الجوازات " كشك زجاجى " عدة أكشاك فى الصالة يتواجد فى كل كشك ضابط شرطة أقف فى الطابور إن وجد ولا أتزاحم وأجهز الأتى جواز سفرى ومعه الكارت الذى قُمت بملئه وموافقه جهة عملى إذا كنت أعمل فى أى جهة حكومية أو قطاع عام إذا كنت مسافر عمره أو حج أو مأموريه أما إذا كنت مسافر للعمل فلا بد من الحصول على تصريح عمل وصورته يأخذ الضابط صورته التصريح ثم يعطيك التصريح أيضاً



إذا لم يوجد الختم البيضاوي بجواز سفرك " غير مطلوب  
للتجديد " فلا بد أن يكون معك تصريح سفر من إدارة التجديد .

بعد ذلك يقوم ضابط الجوازات بختم الجواز وإعطائك  
كعب الكارت الذي قمت بملئه من قبل ليثبت أن أوراقك كلها  
سليمة .

\* وبأنهاء إجراءات الجوازات تكون أنهيت إجراءات سفرك  
تواصل السير داخل صالة الترانزيت الصالة الداخلية ستجد بها  
كافتريتين تقدمان كافة المشروبات والمأكولات لمن يريد  
بالعمله المصري وهناك السوق الحرة لشركه مصر للطيران  
منتشرة طوال صالة الترانزيت تعرض العديد من الأجهزة المعمره  
والنصف معمره والأجهزة الكهربائية والهدايا المتنوعة على  
أحدث المواد العالمية وأحدث ما أنتجته بيوت المودة العالمية  
والمحلية .

\* تواصل السير ستجد مكتب الاستعلامات على اليسار  
يجلس به موظف مستعد للرد على أي سؤال أو استفسار  
يعلوه لوحه كبيره مكتوب عليها أرقام البوابات المخصصة  
لكل جهة وأرقام الرحلات المحدده لهذه الجهات فمثلاً الطائرة  
المصرية المتجهه إلى الظهران باب رقم ٢ أو أسأل موظف  
الاستعلامات.

\* بعد ذلك أتجه إلى باب رقم ٢ المخصص لسفر الطائرة المصرية المتجهة إلى الظهران سأجد جهاز أمنى خاص بشركه مصر للطيران يجلس عليه موظف أمن مصر للطيران تضع أى شئ بيدك على الجهاز ثم تأخذه من الناحيه الأخرى ثم تجد أمين شرطه واقف للتأكد من شخصيتك بعد الأطلاع على جواز سفرك ثم تجلس على الكراسى لحين النداء على اقلاع الطائرة .

\* عند النداء على الطائرة سينادى موظف شركه مصر للطيران على الركاب إستعداداً للتوجه الى الطائرة وعند الوقوف فى الصف سيقابلنى موظف مصر للطيران يأخذ منى نصف بطاقة الصعود ويعطينى النصف الأخر لأعطيه للمضيفه على الطائرة لتجلسنى فى مكانى ثم يقابلنى أمين شرطة لينظر إلى جواز سفرى وإلى أسمى وإلى خاتم الجوازات ويأخذ كعب الكارت الذى أعطاه لك ضابط الجوازات ثم يعطيك الجواز لتخرج من آخر باب بالصالة

\* أمام باب الصاله من جهه المهبط ستجد أتوبيس شركه مصر للطيران فى أنتظارك تستقله " تركبه " ليوصلك إلى الطائرة التى ستنقلك الى الظهران وتقلع الطائرة بسلامة الله صاحبتك السلامة كل هذه الإجراءات لاتتعدى عدة دقائق وستتم بيسر وسهوله إن شاء الله .

## إجراءات سفر راكب مغربي على الطائرة المغربية:

\* عند وصولك بالسيارة إلى الكلية الحربية تواصل السير في اتجاه مستقيم ثم تعبر كوبرى المطار ثم تواصل السير مستقيماً لاتجه ناحية اليمين فأنت متجهاً إلى المطار القديم صالة واحد سفر تواصل السير حتى تصل بالقرب من مسجد فيصل ستجده على شمالك هنا تتجه إلى ناحية اليمين .

\* على بعد خمسين متراً تقريباً ستجد كشك هيئة ميناء القاهرة لتحصيل رسوم دخول ساحة انتظار السيارات ليأخذ منك جنيه واحد ويعطيك إيصال بذلك وتواصل السير مع اتجاه السهم المرسوم أمامك وبمحاذاة الجزيرة المنزعة وكأنك خارج من الموقف أو الساحة ثم تتجه يمينا ستجد نفسك أمام صالة واحد سفر بالمطار القديم " مبنى رقم واحد " .

\* ستجد كشك شركه السلامك لتعطيك عربه عفش مقابل جنيه واحد مصرى تأخذ عربه العفش وتضع عليها حقائبك ثم تتجه إلى داخل الصالة سيقابلك على باب الصالة أمين شرطه يلقي نظرة على جواز سفرك وتذكرة السفر ثم يسمح لك بالدخول .

\* ستجد أمامك جهاز كشف الحقائق الأمني تضع عليه حقائبك ثم تأخذها من الناحية الأخرى بواسطة عامل الخطوط المغربية ناحية الشمال عدة كوانترات من ضمنها كاونتر مكتوب

عليه المغربيه تتجه ناحيته تعطى جواز سفرك وتذكره السفر للموظف المختص ويأخذ عامل المغربيه الحقائق سيعطيك الموظف كارت سفر لغير المصريين ورقم الكرتسي وأرقام الحقائق .

\* تأخذ الكارت وتقوم بملئه إستعداداً لإنهاء إجراءات الجوازات والكارت به اسمك وأسم العائلة والجنسية ورقم الجواز مكان الميلاد وتاريخ الميلاد وتاريخ الوصول والتسجيل كما في الشكل الذي أمامك .

سفر غير المصريين		
الاسم :		اسم العائلة :
الجنسية		رقم الجواز ونوعه
مكان الميلاد		تاريخ الميلاد
تاريخ الوصول	تاريخ إنتهاء الإقامة	التسجيل
أسماء المرافقين على الجواز		
تاريخ الميلاد		
١ -		
٢ -		

\* تذهب إلى مكتب الجوازات ليختم لك ضابط الجوازات الجواز ثم تواصل السير داخل صالة الترانزيت لتجد عدة بوابات مكتوب على أحدها " الرباط " تنجه إليه وتدخل وتنتظر لحين النداء على الطائرة لتركب أتوبيس حتى الطائرة صحبتك السلامة.

### إجراءات سفر راكب مسافر إلى الدوحة على طيران الخليج

هنا يكون السفر من المطار الجديد مبنى رقم ٢

\* عند وصولك إلى كوبري المطار بجوار الكليه الحريه تواصل السير بعد منزل الكوبري بخمسين متر تقريباً ستجد مفترق طرق يعلوه لوحه إرشاديه كبيره وواضحه مكتوب عليها المطار الجديد " مبنى رقم ٢ " وسهم متجه ناحيه اليمين أتجه ناحيه اليمين وواصل السير حتى تصل إلى كشك هيئة ميناء القاهره الجوى لتحصيل رسوم دخول موقف إنتظار السيارات المطار وهنا يختلف عن المطار القديم فهنا بوابه آليه تفتح وتأخذ منها ورقه مكتوب عليها ساعة دخولك وتاريخ اليوم تأخذها وتدخل وتحفظ بها لتحاسب عليها وأنت خارج من المطار عن كل ساعتين جنيه للملاكي والأجره وأثنين جنيه للميكروباص .

واصل السير بمحازاة الطريق حتى تصل إلى صالة السفر وهيه أول صالة ستقابلني

\* أمام صالة السفر ستجد كشك شركه السلامك لأخذ  
عربه عفش بجنيه واحد تضع عليها حقائبك وتستمر فى السير  
ناحية باب صالة السفر ستجد موظف هيئة الميناء واقف على  
الباب يسمح لى بالدخول

\* فى مدخل الصالة كشك مكتبه الأهرام إذا أردت شراء أى  
صحف ومجلات

\* أوصل السير حتى أصل إلى جهاز الأمن أضع عليه  
حقائبي كلها حتى حقيبة اليد ثم أدخل من باب أمنى يقف  
عليه أمين شرطه يرى جواز سفرى وتذكرة السفر ثم يسمح  
لى بالدخول .

\* على بعد خطوة واحدة من الجهاز الأمنى يجلس مأمور  
جمرك ليؤدى عمله متابع صورة الحقائب من الداخل على  
الجهاز الأمنى فإذا أراد فتح أى حقيبة فهذا حقه أو السؤال  
عن أى شئ معك وقليل ما يحدث ذلك عند المساس بأمن البلد  
أو اقتصاد البلد فقط ثم يسمح لك بالتوجه إلى كاونتر  
الخطوط الخليجييه .

\* يأخذ عامل طيران الخليج الحقائب ويضعها على  
الميزان وللمراكب عشرين كيلو ثم يضع العامل أرقام الحقائب  
عليها ثم يعطينى نسخه من هذه الأرقام ثم يضع الحقائب على

سيبر متحرك ليخرجها خارج الصالة لتجمل إلى الطائرة ثم يعطيك موظف طيران الخليج جواز سفرك بطاقة الصعود وعليها رقم المقعد على الطائرة .

وكارت به عدة بيانات تقوم بملئها وكما ذكرت من قبل به أسمك ووظيفتك ورقم جواز السفر وتاريخ إستخراج الجواز وجهة إستخراجه وتاريخ الميلاد وعنوانك والغرض من السفر والمرافقين أن وجدو .

\* تقوم بملئ هذه البيانات بالكارت وأواصل السير متجهاً إلى كسثك الجوازات أقف في الطابور إن وجد ثم أعطى ضابط الجوازات جواز سفري ومعك الكارت الذى ملئته وتصريح العمل وصورته ثم يقوم ضابط الجوازات بختم جواز سفرك وأعطائك كعب الكارت الذى قمت بملئه من قبل .

\* على بعد أربع خطوات من الجوازات سأجد أمامى سلم متحرك أتجه ناحيته ليصعد بي إلى صالة الترانزيت سأجد أمامى أولاً السوق الحرة بها كل ماتريد شراءه من أجهزة أو هدايا للكبار وللصغار ثم أجد كافتريا بها كل ماتريد من شراب أو طعام ومطعم كبير لتناول أى وجبه غذائية تريدها .

\* ثم أواصل السير لأجد أمامى ٧ بوابات مكتوب على كل باب أسم البلد المتجهة إليه الطائرة واسم الشركة ورقم الرحلة.

ومنتشر عدة مقاعد أمام هذه البوابات أنتظر حتى أسمع النداء على الطائرة من الأذاعة الداخلية بالاتجاه إلى الباب رقم ٤ مثلاً " على جميع الركاب المسافرين إلى الدوحة على طائرة الخليج بالتوجه إلى باب أربعة إستعداداً للسفر ."

\* أتوجه إلى باب أربعة سأجد موظف طيران الخليج واقف في مدخل الباب يأخذ نصف بطاقة الصعود ويعطيني النصف الآخر ثم أضع أي شيء معي حقيبته يد أو كيس على جهاز الأمن ثم أخذها من الناحية الأخرى ثم يقابلني ضابط شرطة يقوم بتفتيش أمتي سريع وأواصل السير حتى أصل إلى مدخل الأنبوبة الموصلة إلى داخل الطائرة سأجد أمين شرطة واقف على الباب يأخذ جواز السفر يتصفح ويراجع الأسم والصوره ويأخذ الكعب الذي أعطاه لي ضابط الجوازات ويسمح لي بالدخول أدخل داخل المنفاخ لأصل إلى داخل الطائرة سأجد المضيف واقفه في مدخل الطائرة أعطيها رقم الكرسي التي معي لتصحبنى إليه ثم بعد ذلك تطلع الطائرة بسلامة الله صحبتك السلامه .



## نصائح مهمة لكل مسافر للخارج

١- قبل خروجك من منزلك تأكد أولاً من وجود أوراقك المهمة والتي تستخدمها خلال سفرك وتحتاج إليها في حقيبته صغيره تكون في يدك دائماً مثل جواز سفرك وتذكره السفر وتصريح العمل إذا كنت مسافر للعمل وتصريح سفر إذا كنت لم تنهى خدمتك العسكرية فترة الاحتياط وأوراق يعلمها كل واحد على حده لأهميتها له .

٢- دائماً لا بد أن تحضر إلى مطار القاهرة الدولي قبل إقلاع الطائرة بساعتين على الأقل حتى تستطيع أن تنهى إجراءات سفرك بكل سهوله وحتى لا تفوتك الطائرة .

٣- بعد سفرك بسلامة الله ووصولك الى المكان الذى تريده تذكر الاتى :

\* كن دائماً مثلاً لما يجب أن يكون عليه المصرى فى الخارج وتجنب الافعال أو التصرفات التى قد تستغل ضدك مثل

- التردد على الاماكن المشبوهة

- الخوض فى أحاديث أو موضوعات تسيئ للدولة التى تتواجد بها

- القيام بأى أعمال تمنعها قوانين تلك الدولة حيث أن مثل هذه التصرفات قد تستغل كوسيلة للسيطرة أو للضغط عليك وتوريطك فى عمل ضار بوطنك أو لشخصك .

\* حاول فى علاقاتك وأتصالاتك بالاجانب أن تجعلها فى حدود الاطار العادى الذى يتلاءم مع ظروف وطبيعة تواجدك بهذه الدولة وأحرص دائماً على تلمس هدف الاجنبى من تلك العلاقة.

\* تجنب أثناء وجودك فى الخارج الحديث فى الموضوعات التالية :

- موضوعاتك الشخصية أو أى مشاكل خاصة تعاني منها أنت أو أحد أفراد أسرتك

- الموضوعات أو المعلومات الحساسة أو السرية الخاصة بوطنك والتي تعرفها بحكم وظيفتك أو اتصالاتك الخاصة وتذكر دائماً أن بلدك تأتمنك على تلك الاسرار وان القرآن الكريم وكافة الاديان السماوية تحث على صيانة الامانة وعلى الحصر والحذر والتكتم فى كل شئ .

- وان أخطر المعلومات يمكن معرفتها من تجميع المعلومات الفرعية البسيطة التى قد تبدو نافهة.

\* توخ الحرص الشديد وأنت تحمل أى شئ فى السفر أو الوصول لتوصيله حتى لا تقع فريسة لشخص عديم الضمير يحاول إستغلالك فى تهريب أشياء ممنوعة .

\* ممنوع إصطحاب أى سلاح نارى أو خناجر أو مطاوى ...  
الى الطائرة دون الاعلان عنها وفى حالة وجودها يتم تقديمها الى ضابط الامن عند نقطة التفتيش قبل ركوبك الطائرة .

\* بعد سفرك بسلامة الله ووصولك الى المكان الذى تريده تذكر الله دائماً خاصة الشباب وحافظ على نفسك من الوقوع فى جريمة الزنا وما ادراك من مشاكلها ونتائجها خاصة وانتشار مرض الايدز فى جميع بلدان العالم ولا علاج لهذا المرض فنحن نريدك شاباً قوياً ناجحاً تعود إلى بلدك غانماً فى كل شئ.

\* دائماً تقف مع ابن بلدك وحب الخير له يحبكم اهل البلد الموجودين فيها واعلم ان الدنيا صغيرة ابن بلدك الذى خدمته فى الغربية تمر الايام وتعود الى القاهرة وورد لك الخدمة بدون ترتيب وأعلم أن الدنيا فانية وما بقى غير المعروف.

## سفر الخطوط الداخلية

جميع سفر طيران الخطوط الداخلية على شركة مصر للطيران من المطار القديم صالة ثلاثة .

- القاهرة الغردقة - القاهرة شرم الشيخ - القاهرة اسوان -
- القاهرة الاقصر - القاهرة مرسى مطروح - القاهرة الاسكندرية -
- القاهرة أبو سمبل .

### إجراءات سفر راكب الى الغردقة

- بعد وصولك الى كوبرى المطار واصل السير مستقيماً حتى تصل الى المطار القديم فى آخر شارع المطار قبل وصولك لجامع الملك فيصل بـ ٥٠ متر تتجه ناحية اليمين وستجد عدة لوحات أرشادية كبيرة مكتوب عليها سفر الخطوط الداخلية صالة ثلاثة ومرسوم عليها سهم متجه ناحية اليمين توصل السير مع الطريق سيقابلك كشك هيئة ميناء القاهرة الجوى لتحصيل رسوم الإنتظار للسيارة ستعطيه جنيهاً وسيعطيك إيصالاً للاحتفاظ به عند خروجك بالسيارة توصل السير مع منحى الجزيرة ستجد نفسك أمام صالة ٣ .

- امام صالة ٣ ستجد كافتريا وستجد كشك لشركة السلامك لخدمتك باعطائك عربة عفش مقابل جنيه واحد تضع عليها حقائبك وتتجه ناحية الصالة ستجد رجل شرطة

واقف على باب الصالة من الخارج سيسألك عن المدينة المتجه اليها ليرشدك للدخول بعد ان يرى تذكرة السفر

- بعد ذلك تواصل السير ستجد لصالة ٣ بابين باب للسفر وباب للوصول تتجه الى باب السفر وسيرشدك له رجل الشرطة الذي قبلك على باب الصالة الرئيسي ستجد على باب الصالة جهاز أمنى واقف في اوله عامل شركة مصر للطيران يضع حقائبك على الجهاز ثم تدخل الصالة ستجد عامل مصر للطيران معه عربة عفش يأخذ حقائبك من على الجهاز ويتجه بك الى كاونتر شركة مصر للطيران الخاص بالرحلة المتجه الى الفرقة يأخذ عامل الميزان حقائبك وتعطى موظف الشركة التذكرة ثم تأخذ رقم الحقيبة بعد ان يضعها العامل على سير متحرك لحملها للطائرة ورقم كرسي الطائرة

هنا تكون قد أنهيت إجراءات سفرك فلا يوجد هنا جمارك ولا جوازات بعد ذلك تدخل إلى صالة داخلية في أنتظار التوجه إلى الطائرة تجلس على المقاعد المنتشرة وأمامك كافتريا مصر للطيران إن أردت تناول أى مشروب أو تناول أى أطعمه .

- بعد فترة وقبل الأقلاع بنصف ساعة ينادى موظف مصر للطيران على الركاب المسافرين إلى مدينة الفرقة تقوم وتقف في الصف .

- يقف على آخر باب للصالة موظف مصر للطيران يأخذ منك نصف بطاقة الصعود ويعطيك النصف الآخر ويستجد أتوبيس شركة مصر للطيران في أنتظارك أمام باب الصالة ليأخذك إلى الطائرة .

- تصعد الطائرة ستتجد طاقم الضيافة في أنتظارك تعطيهم نصف بطاقة الصعود رقم الكرسي لتقوم المضيفة بجلوسك في المكان المحدد لك.

وتقلع الطائرة وصحبتمكم السلامة .

**ملحوظة مهمة :**

أثناء موسم الحج من كل عام تستخدم شركة مصر للطيران صالة ثلاثة لسفر ووصول الحجاج وأثناء هذه الفترة فقط تنقل الخطوط الداخلية سفر ووصول إلى صالة اثنين سفر مع شركات البترول .

وكيفية الوصول إلى صالة اثنين سفر بالمطار القديم شرحناها في أكثر من موضع وسنشرحها في سفر شركات البترول على الطائرات المخصصة لهم.

**سفر العاملين بشركات البترول على طائرات البترول :**

سفر جميع طائرات شركات البترول دائماً وطوال العام

من المطار القديم صالة أثنين سفر "الصالة الصغيرة" المبنى رقم واحد .

إجراءات سفر موظف بشركة بتترول خليج السويس  
"جابكو" الى الحقول

- بعد وصولك إلى كوبري المطار تعبرُ ثم تواصل السير مستقيماً حتى تصل إلى مسجد الملك فيصل تتجه إلى اليمين ثم تجد كشك تحصيل رسوم موقف إنتظار السيارات فتأخذ وصل بعد دفع جنيه ثم تدخل مع منحني الجزيرة المنزرعة ومع منحى السهم المرسوم على إحدى اللوحات الإرشادية مكتوب عليها سفر ٢ حتى تصل إلى صالة ٢ سفر بالمطار القديم .

- بعد وصولك أمام صالة ٢ سفر ستجد رجل شرطه واقفا أمام باب الصالة سيسألك عن وجهتك ستتقول له مسافر خطوط داخلية على طيران شركات البترول سيقول لك على اليمين. تدخل يمين بعد دخولك الصالة مباشرة ستجد عدة كوانترات تخدم شركات البترول تعطى موظف شركة طيران البترول لينهى لك إجراءات سفرك ثم ينادى عليكم موظف الشركة ليأخذكم بأتوبيس خدمات البترول إلى الطائرة لتنقلكم إلى عملكم .

صحبتمكم السلامة

## ملحوظة :

صالة أثنين سفر بالمطار القديم والمخصصه لسفر طيران مصر للطيران إلى الدول العربية والأسيوية "دولى" هي نفس مدخل السفر لشركات البترول وهي نفس الصالة لسفر الخطوط الداخلية أثناء موسم الحج عندما تستخدم صالة ثلاثه للحجاج فقط لكن الدولى فى مكان وهو بعد دخولك الصاله مستقيماً أما الداخلى وشركات البترول تتجه يمين بعد دخولك مباشرة من الصالة .



## إجراءات الوصول

في

- المطار القديم مبنى رقم واحد
- المطار الجديد مبنى رقم إثنين
- الخطوط الداخلية
- خطوط شركات طيران البترول



## إجراءات وصول الطائرة المصرية القادمة من باريس :

تصل الطائرة المصرية القادمة من باريس على المطار القديم مبنى رقم واحد صالة واحد وصول.

\* تصل الطائرة بسلامة الله إلى أرض مهبط مطار القاهرة الدولي يكون في أنتظاركم أسفل الطائرة أكثر من أتوبيس شركة مصر للطيران لنقل الركاب بكل سهولة وراحة من الطائرة إلى صالة الوصول.

\* يصل الأتوبيس " الباص " إلى مدخل صالة واحد وصول وأول ما تنزل من الأتوبيس ستجد في أعلى باب صالة واحد لوحة مضاهة مكتوب عليها " بسم الله الرحمن الرحيم " إدخالو مصر إن شاء الله أمنين " صدق الله العظيم تدخل الصالة ستجد أمامك عدة بنوك لمساعدتك في أى شئ تريده من تغيير عمله أو أخذ طابع تأشيرة دخول للأجنبي تتجه ناحية الشمال ستجد صفوف الجوازات إن وجدت حسب حركة المطار .

\* تعطى لضابط الجوازات جواز سفسرك والكارت الذى أخذته على الطائرة لتقوم بملئه وهى بياناتك مثل السفر .

- وهناك كارت للمصرى به البيانات السنائية الأسم والوظيفة ورقم الجواز وتاريخ إصداره ومكان إصداره وتاريخ الميلاد والعنوان كما هو موضح أمامكم .

مطار بأخرة		جمهورية مصر العربية وصول مصرى		قادم من
سنة إصداره		جهة صدوره		رقم الجواز ونوعه
Name		الأسم		
المهنة		تاريخ وجهه الميلاد		
العنوان فى مصر				
تاريخ الميلاد		أسماء المرافقين		
		١ -		
		٢ -		
		٣ -		

- وهناك كارت للأجنىبى غير المصرى والبيانات كالتالى  
الأسم والجنسية مكان الميلاد تاريخ الميلاد رقم الجواز وتاريخ  
أصدار كما هو موضح أمامكم

وصول غير مصرى		ع.م.ج		
اسم العائلة		الأسم		
تاريخ الميلاد		مكان الميلاد		الجنسية
تاريخ اصدار		رقم الجواز ونوعه		
المهنة		رقم التأشيره		تاريخ الاصدار
العنوان فى مصر		تاريخ الميلاد		المراقبون على الجواز

وإذا لم تأخذ هذا الكارت على الطائرة ستتجسده موجود  
بالجوازات أمام مكتب الجوازات.

- بعد ملئ الكارت تقوم بأعطائه مع جواز سفرك لضابط  
الجوازات ليقيم بختمه بختم وصولك لمصر ويكشف الكارت ثم  
بعد ذلك يسمح لك بالدخول .

- أمامك مباشرة عدة سيور يعلو كل سير لوحه مكتوب  
عليها اسم البلد الذي سيأتي عششها عليه "حقائبها" وفي  
المواجهة مباشرة ستجد مكتب شركة السلامك تأخذ منها  
عربة عشش بجنيه واحد مصرى وتتجه لتقف أمام سير الحقائب  
القادمة من باريس وتنتظر حقائبك.

- بعد وصول حقائبك والأطمئنان عليها إذا نظرت خلفك  
مباشرة أمام السيور ستجد رجال الجمارك فى أنتظاركم  
للتيسير عليكم ستجد ثلاث مخارج فى الجمرک يقف على كل  
باب مأمور جمرک على أعلى مستوى من الكفاءة والخبرة والذوق  
يقابلك بأبتسامه تغلفها الرحمه الباب الأول لمن معه حقيبة  
واحدة والثانى لمن معه حقيبتين والثالث لمن معه أكثر من  
حقيبتين وذلك للتخفيف على الركاب ولسرعة الإجراءات .

- بعد الانتهاء من الجمارك تكون أنهيت إجراءات وصولك  
تجه ناحية اليمين لتجد باب الخروج من صالة واحد وصول

وتواصل السير ستتجد خارج الصالة حاجز زجاجي ليتعرف على قدمك مستقبليتك وعلى يسارك ستتجد السوق الحرة لشركة مصر للطيران لشراء بعض المشتريات إن أردت .

- بعد خروجك من الصالة مباشرة ستتجد أقاربك في أنتظارك لصحبتك إلى بيتك .

- إذا لم تجد أحد في أنتظارك هناك أكثر من وسيلة لتوصيلك إلى بيتك هناك ليموزين مصر للسياحة وغيره من تاكسيات وأسعارها محددة مسبقاً وكلها وسائل أمنه ويسجل رجل شرطه السياحة في دفتر شرطة السياحة كل سيارة أجره أو ليموزين وأسم الراكب ونمرة السيارة وجهه ذهابها .

لحمايتك إذا حدث أي مكروه لك

وإذا وصلت إلى مكان وصولك

فحمداً لله على السلامة

## إجراءات وصول الطائرة المصرية القادمة من دمشق :

- تصل الطائرة المصرية القادمة من دمشق على المطار القديم بصالة الوصول رقم ٢ .

- تصل الطائرة المصرية بسلامة الله إلى أرض مهبط مطار القاهرة الدولي تأخذكم الأتوبيسات من عند الطائرة إلى مدخل صالة أثنين وصول تدخل الصالة ستجد سلم تنزل عليه لتجد نفسك داخل الصالة وأمام الجسوات ستقف في طابور الجسوات.

وتجهز جواز سفرك والكرت الذى ملأته فى الطائرة وإذا لم تأخذ الكرت فى الطائرة خذ كرت وإملأه قبل وصولك لضابط الجسوات تعطى الجواز والكرت لضابط الجسوات ليختم لك الجواز ويسمح لك بالخروج ستجد أمين شرطة واقف ينظر إلى الختم فى جواز سفرك ويسمح لك بالخروج .

- تواصل السير ستجد كشك شركة السلامليك لأخذ عربة عفش بجنيه واحد لتضع عليها العفش ثم تتجه إلى سير العفش وبعد قليل ستأتى الحقائب على السير تأخذ حقائبك وتتجه إلى الجمارك .

- الجمارك تسألك عما معك ولها الحق فى: أن تفتح أى حقيبة أو لا تفتح وتنهى إجراءات الجمارك فى عدة ثوانى

ثم تخرج خارج الصالة لتجد مستقبليك في أنتظارك وإذا لم تجد أحد في أنتظارك فهناك وسائل كثيره منها الليموزين والتاكسى.

- وصالة اثنين وصول توجد أسفل صالة اثنين بسفر بالمطار القديم .

وحمداً لله على السلامة

**إجراءات وصول الطائرة الفرنسيه القادمة من باريس**

تصل الطائرة الفرنسيه القادمه من باريس على المطار الجديد مبنى رقم (٢) صالة الوصول .

- تصل الطائرة الفرنسيه بسلامة الله إلى أرض مهبط مطار القاهرة الدولي ثم تدخل على أحد التيوب "المنفاخ" بحيث تضبط باب الطائرة على مدخل المنفاخ .

- تخرج من الطائرة ستتجد نفسك داخل أنبوبة طويلة تواصل السير ثم تنزل من على سلم وتواصل السير ستتجد على جانبي الطريق وأنت تسير الأسواق الحرة لمصر للطيران تعرض كل ماتريد شراءه ثم تواصل السير حتى تصل إلى الجوازات .

- ستتجد ضباط الجوازات على أتم الأستعداد لخدمتك تعطيه جواز سفرك والكرت الذي أخذته في الطائرة وقمت بملئه



كما ذكرت من قبل وإن لم تأخذ ستجد عدة كروت للمصرى وغير المصرى ويقوم ضابط الجوازات بختم جوازك وأعطائه لك والسماح لك بالخروج.

- بعد انتهاء الجوازات ستجد أمامك أربع سيور مكتوب على لوحة تعلقو كل سير أسم البلد الذى سيأتى حقائبها على السير وستجد بين كل سير والآخر كشك شركة السلامك لتأخذ عربة عفش بجنيه واحد لتضع عليها حقائبك ثم تتجه إلى السير المكتوب عليه باريس .

- بعد أن وصلت حقائبك ستجد خلفك رجال الجمارك ستتجه ناحيتهم وكما ذكرت هناك عدة أبواب الأول الذى معه حقيبته والثانى حقيبتين والثالث لأكثر من ثلاثة حقائب ومأمور الجمرک ينهى الأجراء فى عدة ثوانى بعد حمداً لله على السلامة وسؤالك عما معك يسمح لك بالخروج وفى بعض الأحيان يستأذنك بفتح احدى الحقائب .

- بعد خروجك من الجمارك ستجد أمامك مباشرة مسقبليك وإذا لم تجد أحد فى أنتظارك واصل الخروج من الصالة ستجد أكثر من وسيلة آمنه ليموزين وتاكسى بالآجرة وكله مراقب من الجهات الأمنيه لحمايه الراكب حتى يصل إلى منزله .

وحمداً لله على سلامتک

## وصول الخطوط الداخلية

### وصول الطائرة المصرية القادمة من شرم الشيخ

تصل الطائرة على صالة ثلاثة بالمطار القديم .

- عند وصول الطائرة إلى مطار القاهرة الدولي ستجد أتوبيسات شركة مصر للطيران في أنتظارك أسفل الطائرة لتأخذك إلى مدخل صالة ثلاثة وصول .

- تدخل الصالة ستجد كشك شركة السلامليك تأخذ منه عربة عفش بجنيه مصري وبجانبه سير الحقائب ستجد حقائبك على السير تأخذها وتتجه خارج الصالة .

\* فالخطوط الداخلية ليس فيها جمارك ولاجوازات.

\* عند خروجك خارج الصالة إذا لم يكن أحد في أنتظارك فهناك سيارات الليموزين وتاكسي المطار وكلهم مراقبين لتأمين الراكب وضمان وصوله إلى البيت .

وحمداً لله على السلامة

## وصول الخطوط الداخلية في موسم الحج فقط

\* تصل جميع الخطوط الداخلية أثناء موسم الحج بصالة السفر رقم ٢ .

\* تصل إلى صالة ٢ سفر ثم تدخل الصالة لتجد حقائبك على اليسير تأخذها وتخرج من باب صاله ٢ سفر لتجد نفسك خارج الصالة .

## وصول طائرات شركات البترول

\* تصل جميع شركات البترول على صالة اثنين سفر نفس مكان سفرهم .

\* تصل طائرة البترول إلى مهبط المطار يأخذ أتوبيس خدمات البترول الركاب مرة واحدة ويأتي بهم إلى مدخل صالة اثنين سفر .

\* بعد دخولك الصاله ستجد حقائبك على يسير تأخذها وتوجه ناحية اليمين لتجد نفسك خارج الصالة .

وحمداً لله على السلامة



## أسئلة وأجوبة

\* أسئلة عن حجز الطيران والوزن وغيره الخاص بشركة الطيران الناقله.

\* أسئلة عن الجوزات وتصريح العمل وتصريح السفر وغيره .

\* أسئلة عن الجمارك كل شئ في الجمارك كيفية حساب جمارك الأشياء التي ترد صحبه الراكب بجمرك تفتيش الركاب.

\* أسئلة عن فقد الحقائق وأتلافها وكيفية الحصول على التعويض .

\* أسئلة عن الحجر الزراعى والبيطرى والصحى .

\* أسئلة عن كل الخدمات التي تقدم لمرتادين المطار من ركاب ومودعين ومستقبليين ومكانها وكيفية الاستفادة من الخدمة .



س : هل لابد من تأكيد الحجز قبل السفر؟ وما هي المدة الزمنية لتأكيد الحجز قبل السفر؟

جـ نعم لابد من تأكيد الحجز قبل ميعاد السفر بـ ٧٢ ساعة من أى مكتب مبيعات لمصر للطيران والمتواجد فى أكثر من مكان أو مكتب مبيعات أى شركة طيران .

\* وهذا للتأكد من جدية الراكب للسفر فى هذا اليوم خاصة بالنسبة للدول العربية .

\* أما الدول الأجنبية فيجوز الاعتماد على الحجز الأساسى .

س ماهو الوزن المسموح للراكب أثناء سفره؟ وماهو ثمن الكيلو الزيادة وإذا كان معه وزنا زائد او ليس معه نقودا ماذا يفعل؟

\* الوزن المسموح به للراكب ٢٠ كيلوجرام شامله حقيبته اليد هذا للدرجة السياحية و٣٠ كيلو لدرجة رجال الأعمال و٤٠ كيلو للدرجة الأولى .

ويحسب سعر الكيلو الزيادة على أساس ١,٥% من سعر تذكرة الدرجة الأولى على الخط المسافر عليه الراكب لتذكرة سنوية كاملة القيمة مثال لحساب الكيلو الزيادة حساب تذكرة سنوية درجة أولى القاهرة - جدة ١٨٣٠ جنيها سعر الكيلو الزيادة ٢٧ر٤٥ جنيها .

\* أما بالنسبة للمسافر لأمريكا فالنظام يختلف .

الوزن المسموح به للمسافر إلى أمريكا عدد ٢ حقيبته لأنها تتعامل بعدد الحقائب وليس الوزن .

والوزن الزيادة يحاسب على أساس عدد الحقائب الزائدة الحقيبته الواحدة تحاسب ٦٥ دولار للواحدة .

وهذا النظام متبع على جميع شركات الطيران العالمية .

\* في حالة لو لم يكن معك ثمن الوزن الزائد ممكن ترجع أى شئ من الحقائب أو كارتونه لأى فرد من مودعيك فإذا لم يوجد أحد فيجوز لمدير المحطة أن يسمح للراكب بالسفر على أن يحصل من الراكب ثمن الوزن الزائد فى محطة الوصول .



س: أرجو أفادتنا بالخدمات التي تقدم للركاب المسافرين على درجة الأولى بالمطار الجديد والمطار القديم؟

جـ: أولاً في المطارين تخصص الشركة الناقله كماونتر لركاب الدرجة الأولى فقط لأنهاء إجراءات الـوزن دون زحام ثم يعطيك كارت خاص للمجلوس في إستراحة الدرجة الأولى .

إستراحة الدرجة الأولى بالمطار الجديد موجودة بصالة الترانزيت وتوصلها سيادتك بعد أن تنهى إجراءات الجوازات ستجد سلم كهربائى تصاعدى سستصعده إلى صالة الترانزيت ستجد أمامك السوق الحرة تواصل السير حتى آخر السوق الحرة إتجه لليمين وواصل السير ستجد أستراحة الدرجة الأولى لكل شركات الطيران العاملة بالمطار الجديد والدخول بكارت الدعوة الذى أخذته من موظف الشركة تدخل الأستراحة لتشرب ماتريد وتأكل ماتريد وتنتظر حتى النداء على الطائرة وسيحضر موظف الشركة لأصطحبك إلى الطائرة .

إستراحة الدرجة الأولى بالمطار القديم توجد فى مؤخرة صالة السفر رقم اثنين بصالة الترانزيت ويدخله ركاب الدرجة الأولى فقط المسافرين على أى طيران يعمل بالمطار القديم ماعدا ركاب الدرجة الأولى لشركة مصر للطيران . فشركه مصر للطيران وهى الشركة الأم لها قاعة خاصة ومجهزة بكل مايربح الراكب تسمى قاعة حورس لركاب الدرجة الأولى المسافرين على

طائرات مصر للطيران ومكانها موضحة لك فيما يلي :-

\* إذا كنت قادما من صالة السفر رقم ٢ بعد إنهاء الجوازات ودخولك صالة الترانزيت أستمر في السير لآخر صالة الترانزيت ستجد مكتب التليفونات أمامة أساسنسير تصعد فيه للدور الثاني ستجد أمامك قاعة حورس .

\* وإذا كنت منتهى إجراءات سفرك من صالة واحد سفر ففور دخولك صالة الترانزيت تتجه ناحية الشمال حتى تجد مكتب التليفونات وتصعد الأسانسير إلى الدور الثاني لتجد قاعة حورس أمامك تنتظر فيها لتأكل وتشرب ماتريد وتتصفح الجرائد ومجلة حورس حتى يأتي إليكم موظف العلاقات العامة بشركة مصر للطيران لأصطحبك بالسيارة المخصصة لركاب الدرجة الأولى إلى الطائرة وصحبك السلامة .

س : أنا مسافر إلى دولة الكويت على الطائرة المصرية  
ولأسباب خازجة عن أرادتي لم الحق بالطائرة ولا يوجد طائره  
أخرى إلا بعد ٢٤ ساعة ماذا أفعل خاصة وأنا من محافظة  
سوهاج ومعنى ثلاث حقائب هل يوجد مكان بالمطار أترك فيه  
حقائبي لمدة الأربع وعشرون ساعة وأذهب أنا أبيت عند  
قريبي في الجيزة؟

ج : لا توجد مشكله نعم هناك مخزن لحقائب "شركة  
كبير السلامك" يعمل المخزن خلال ٢٤ ساعة والمخزن موجود  
أمام صاله واحد وصول بالمطار القديم وما عليك سوى الاتجاه  
للمخزن وتسليمه ثلاث حقائب بعد فتحها أمام موظف المخزن  
ثم غلقها بمعرفتك وسداد مبلغ ٣ جنيهات عن كل حقيبته تزن  
٢٠ كيلو وعن كل ٢٠ كيلو زيادة ٣ جنيهات في الأربع  
وعشرون ساعه يعنى في اليوم الواحد ٣ جنيه عن كل ٢٠ كيلو  
والأشياء الثمينه والأشياء التى يخشى كسرها تعلن عنها  
لموظف المخزن وتعامل معاملة حقيبه ولاتقبل المأكولات  
ولا السوائل ولا أى ممنوعات والمخزن مسئول عن الحقائب  
المحكمه الغلق .

**س : وهل يوجد مخزن مثل ذلك في المطار الجديد وأين موقعه؟**

**جـ :** نعم يوجد مخزن تابع لنفس الشركة كير السلامك ونفس الإجراءات .

وموقعه يوجد أسفل صالة السفر وأنت خارج من صالة السفر وقبل خروجك من الصالة الخارجية أتجه ناحية اليمين حتى تجد سلم إلى أسفل تنزل عليه ستجد مخزن الحوائب عند آخر السلم وبعد أن تضع حقائبك في المخزن تتجه يساراً ستجد نفسك أمام موقف إنتظار السيارات والأتوبيسات لتستقل أي وسيلة حسب ظروفك المادية .

**س : ماهي الأوراق المطلوبة من أي فرد مسافر خارج البلاد حتى لا أذهب إلى المطار وأمنع من السفر؟**

**جـ :** السفر وحق التنقل من الحقوق العامة والأنسانية للإنسان قد أشير إلى ذلك في الإعلان العالمي لحقوق الإنسان كما تضمنت جميع الدساتير في الدول الديمقراطية هذا الحق وقد أشير إلى هذا الحق في دستور جمهورية مصر العربية عندما نص على حق المواطن في السفر والتنقل في إطار أحكام القانون.

وقانون الجوازات ينص على عدة شروط للسفر للخارج هي :

١ - أن يكون حاملاً جواز سفر صحيح أو وثيقة تقوم مقام الجواز .

٢ - أن يكون خروجه من أحد المنافذ الشرعية وبأذن من الموظف المختص .

٣ - ألا يكون مدرجاً على القوائم بالمنع من السفر لأسباب عديدة .

٤ - أن تراعى الأحكام الواردة بالقانون من حيث قواعد التجنيد والعاملين بالحكومة أو قطاع الأعمال .

٥ - أن تراعى الشروط الخاصة بالسفر إلى دول معنيه وفقاً للتعليمات المنظمة في هذا الشأن .

من هنا فلا بد من توافر الآتي :

١ - جواز سفر صحيح أي مستخرج من إحدى الجهات الرسمية المحددة في مصلحة الجوازات .

٢ - موافقة جهة العمل " الورقة الصفراء " للعاملين بوزارتى الدفاع والدخلىه وقطاع الاذاعة والتليفزيون أما العاملين فى الحكومة وقطاع الأعمال والقطاع الخاص فغير مطالبين بذلك .

٣ - إذن عمل "تصريح عمل" لمن كان سفره للعمل في أي دولة خارجية سواء في الحكومة أو شركة أو هيئة أو مؤسسه أو منظمة أو غيره .

٤ - إذن سفر إذا كان المسافر في سن التجنيد أو أدى الخدمة ولم تنتهي فترة الاحتياط ولم يخدم جواز سفره بخدمته "غير مطلوب للتجنيد" .

### س : من أين أحصل على إذن السفر؟

ج : إذا كنت ضابط احتياط وأنتهت مدة خدمتك الإلزامية ولم تنتهي فترة الاحتياط تحصل على إذن السفر من إدارة شؤون الضباط إدارة الشؤون الشخصية والخدمة الاجتماعية بكوبرى القبة .

إذا كنت من المجندين بالقوات المسلحة الذين لم تمضي ٣ سنوات على أنتهاء خدمتهم الإلزامية تحصل على إذن السفر من سلطات التجنيد بمراكز التعبئة التابع لها محل إقامتك .

س : ماهى الأوراق المطلوبة لأستخراج تصريح عمل؟ ومن أين إستخرجه؟ وهل ممكن إستخراجه من مكتب التصاريح بالمطار؟ وهلى يوجد فرق بين عمل التصريح لأول مره وبين تجديده؟

جـ : الأوراق المطلوبة لأستخراج تصريح العمل تختلف للعاملين بالحكومة وقطاع الأعمال عن الغير عاملين بالحكومة وقطاع الأعمال .

أولاً : الأوراق المطلوبة لأستخراج تصريح عمل للعاملين بالحكومة وقطاع الأعمال لأول مرة :

١ - قرار الأجازة وموافقه مكتب الخبرة .

٢ - صور الجواز .

٣ - صورة التأشيرة .

٤ - ٢ صورة شخصية .

ويمكن إخذ إستمارة أول مرة من مكتب تصريح العمل من أى مكان بالجمهورية لختمها من جهة العمل بالخلف سواء أول مرة أو تجديد للعاملين بالحكومة أو قطاع الأعمال .

ثانياً : الأوراق المطلوبه لأستخراج تصريح عمل للعاملين  
بالحكومة وقطاع الأعمال تجديدي :

١ - صور الجواز من ص ١ إلى ص ٦ .

٢ - صورة تأشيرة العمل .

٣ - صور الوثيقة "التصريح السابق" .

٤ - صورة ختم آخر وصول .

٥ - قرار الأجازة "مختوم بختم النسر" من جهة العمل  
وموافقة مكتب الخيرة .

٦ - شهادة الضرائب + صورته إيصال الضرائب أما بالنسبة  
لغير العاملين بالحكومة وقطاع الأعمال فستخرج كالتالي :

أولاً : إستخراج التصريح لأول مرة لغير العاملين بالحكومة  
وقطاع الأعمال :

١ - صور الجواز من ص ١ إلى ص ٦ .

٢ - صورة التأشيرة السارية .

٣ - ٢ صورة شخصية .

٤ - صورة البطاقة .



٥ - شهادة الضرائب + صورة إيصال الضرائب إذا كانت  
توجد سفريات بالجواز .

٦ - وجود الشخص نفسه وجواز سفره .

ويمكن إستخراج التصريح لأول مرة من مكتب التصاريح  
بالمطار إذا أوجدت شهادة تحركات .

من مجمع التحرير فى الدور الثانى تثبت إذا كان يوجد  
سفريات من عدمه .

ويمكن إستخراج تصريح العمل لأول مرة من أقرب مكتب  
لمحل سكنك .

ثانياً : الأوراق المطلوبه لأستخراج تصريح عمل "تجديد"  
لغير العاملين بالحكومة وقطاع الأعمال :

١ - صور الجواز من ص ١ إلى ص ٦ .

٢ - صورة التاشيرة .

٣ - صور الوثيقة كلها "تصريح العمل السابق" .

٤ - ٢ صوره شخصية .

٥ - صوره ختم آخر وصول من الخارج .

٦ - شهادة الضرائب + صورة إيصال الضرائب .

٧ - وجود الشخص نفسه وجواز السفر.

وإذا كان هناك نقل الكفالة في الجواز من شخص لأخر يتم تغيير الوثيقة وجميع مكاتب تصاريح العمل المنتشرة في أنحاء الجمهورية تعمل على راحتك فتعمل على فترتين الأولى من الساعة ٨ صباحاً إلى ٢ ظهراً والثانية من الثانية ظهراً حتى الثامنة مساءً .

س : تصريح العمل متى ينتهي بعد اسبوع وأنا مسافر بعد يومين ولا يوجد معى نقود لتجديده فهل ممكن أسافره وأبقى أجده حينما أعود فى العام القادم ؟

جـ : نعم تستطيع أن تسافر ولو كان تصريح العمل صالح ليوم واحد وبأذن الله تبقى تجده فى العام القادم سنتين مع بعض .





س : أنا من المجندين الذين أنهت خدمتهم بالقوات المسلحة الاحتياطية طبقاً للتاريخ المدون بالشهادة لكنني لم أقم بتعديل موقفي في جواز السفر ولم أقم بختم الجواز غير مطلوب للتجنيد وأنا مسافر باكراً ولا يوجد وقت فما الحل؟

جـ : يسمح لك بالسفر بعد الأطلاع على شهادة تأدية الخدمة العسكرية ويؤخذ عليك إقرار بتعديل موقفك التجنيدى في جواز سفرك ويستحسن نصيحة لأى فرد أن يأخذ شهادة تأدية الخدمة العسكرية ويذهب إلى مكتب إستخراج جواز سفر ويأخذ الختم غير مطلوب للتجنيد فى مثل حالتك قبل سفره.

س : أنا من المجندين بوزارة الداخلية الذين لم تمضى ٣ سنوات على أنتهاء خدمتهم الالزامية من أين أحصل على تصريح سفر لسفري إلى دولة الكويت للعمل هناك ؟

جـ : المجندين بوزارة الداخلية الذين لم تمضى ٣ سنوات على أنتهاء خدمتهم الالزامية يسمح لهم بالسفر بموجب إذن سفر وتصريح السفر تستخرجه من الإدارة العامة لشئون المجندين بمدينه نصر أمام الحديقة الدوليه .

س : ما هو دور شرطة السياحة بمطار القاهرة الدولي في خدمة السائحين وشركات السياحة وابن موقعهما بالمطار القديم رقم واحد والمطار الجديد رقم ٢ وأرقام التليفونات ؟

جـ : دور شرطة السياحة بمطار القاهرة الدولي هو :-

١- التصدى لأي مشكلة السائح الأجنبي ولو كان مقيماً بالبلاد طرفاً فيها سواء كان جانبياً أو مجنباً عليه ويتسع مفهوم السائح ليشتمل الأجنبي المقيم بالبلاد وكذلك العريبى وأي شخص يحمل أى جنسية ولو كان من أصل مصرى .

٢- تذليل جميع العقبات التى تعترض السائح بالمفهوم الذى تقدم وتجنبه أى مضايقات قد تعكر عليه صفو رحلته السياحيه أو الأقامه بالبلاد .

٣- الحفاظ على مظهر البلد أمام السائحين وذلك بالتصدى لأي موقف يسئ إلى سمعتها .

٤- الأشراف على جميع شركات السياحة داخل المطار وذلك على نحو التالى :

أ- إستخراج التصريح لمندوبى الشركه السياحه بدخول الدائره الجمركيه لأستقبال وتوديع عملائها من المجموعات السياحيه وذلك بعد إستيفاء إجراءات أمنيه وسياحيه معينه .

ب- مراقبته حركه مندوبى هذه الشركات داخل الدائرة  
الجمركية وفي تعاملهم مع السياح ومعاقبة من يخالف  
التعليمات المنظمة لعملهم .

\* مكان شرطة السياحه بالمطار القديم رقم واحد توجد  
بصالة السفر رقم واحد عند دخولك فى بداية صالة واحد سفر  
ستجد مكتبه الأهرام واصل السير حتى نهاية الصالة ستجد  
مكتب شرطه السياحه على اليسار وتليفونات أرقام ٢٥٨٤ /  
٣٦٤٢ / ٣٧١٠

\* مكان شرطة السياحه بالمطار الجديد يوجد مكتب  
بصالة الوصول من الخارج بجانب مكتب التشهيلات العسكرية  
ت : ٢٩٩٧

ويوجد أيضاً مكتب لشرطه السياحه بصالة السفر  
بالمطار الجديد بجانب الجوازات وتليفون هو ٢٢٦٩ .

س: ماهي التسهيلات التي تقدم للسائح الأجنبي من  
جمارك مطار القاهرة؟

ج: التسهيلات التي تقدم للسائح الأجنبي هي :

١ - حسن المعاملة مبدأ أساسى فى التعامل مع الجميع  
سواء كانوا مصريين أو عرب أو أجنبى .

٢ - يتمتع السائح بإعفاءات جمركية عن الهدايا والامتعة  
الشخصية ويتم تسجيل الات التصوير وكاميرات الفيديو وأجهزة  
الفيديو وغير ذلك مما يستعمله السائح فى رحلاته ومن يتخلف  
عن أحضار ما هو مثبت على جواز سفره يتم منعه من السفر  
لحين إحضار لأنه ليس من حقه أن يتركه داخل البلاد دون أن  
يسدد عنه رسوما جمركية .

٣ - مايشترية السائح من السوق الحرة فى حدود ٢٠٠ دولار  
مغفأة من الرسوم الجمركية .

٤ - ٣ لتر من المشروبات الروحية بالاضافة إلى عدد "٣"  
خرطوشات سجائر.

٥ - العملات الأجنبية مهما بلغت قيمتها.

٦ - الأحتفاظ بأى متعلقات فى ودیعة الجمرک ليأخذها  
معه عند السفر.



س : أرجو أفادتي بما هو مسموح للمصريين والمصريات المقيمين عند مغادرة البلاد أي عند السفر..؟

جـ : يسمح للمصريين المقيمين عند المغادرة بأصطحاب آلات التصوير وكاميرات الفيديو وأجهزة الراديو والتسجيل والنظارات المكبرة وغير ذلك من الأشياء المعتاد إستخدامها في الرحلات بشرط إثباتها على جواز سفرهم أو في أقرار مختوم بخاتم الجمرك وهو النموذج ١٢٦ ك م لأعفائها من الضرائب الجمركية عند العودة .

\* الحلى والمصوغات والأشياء الثمينة بشرط إستيفاء الإجراءات والنظم المقررة الخاصة بها ويسمح للمصريات بمصوغات فى حدود ٥٠٠٠ جنيه "خمسة آلاف جنيه" مقابل تقيده على جواز السفر أو تعهد مضمون يقبله مدير الجمرك بالأعادة أو النموذج ١٢٦ ك.م .

كما يسمح للمصريين والمصريات عند السفر بأصطحاب الملابس والأمتعة الشخصية سواء كانت ملابس جديدة أو مستعمله وكذلك المواد الغذائية للأستعمال الشخصى .

س : أنا صاحب شركة سياحة أرجو أفادتي عن تخلف حقائب بعض السائحين ووصول حقائبهم إلى مطار القاهرة وهم موجودين في الغردقة أو شرم الشيخ مادور الجمرك في تسهيل الأجراء في هذه الحالة؟

ج : ١ - يجرى العمل بالنسبة للسياح والأجانب القادمين إلى البلاد بأنه في حالة تخلف حقائبهم ووصولها إلى مطار القاهرة أثناء تواجدهم بأماكن أخرى مثل "الغردقة أو شرم الشيخ" فإن الجمرك تكتفي بخطاب من شركة الطيران أو الوكيل السياحي مع جواز سفر الراكب ومفاتيح الحقبة لأتمام الأجراءات الجمركية باعتبار أن شركة الطيران هو الوكيل الناقل وشركة السياحة هي الوكيل السياحي .

وعادة فإن معظم محتويات هذه الحقائب تكون ملابس شخصية مستعملة فإن أسفر التفتيش عن وجود أشياء تستحق سداد الرسوم الجمركية فإنه يمكن تحصيل الرسوم أو حجز لعين سداد الرسوم بمعرفة صاحب الشأن .

٢ - في حالة تعدد الحقائب المتخلفة يتم إرسال مندوب جمرك على حساب الشركة الناقلة ببوصله إلى جمرك المكان الذي يقيم به السائح حيث يتم إنهاء الأجراءات الجمركية على الأمتعة.

٣ - تسهياً للأجراءات أيضاً فإن جمارك الركاب فى حالة عدم وجود جواز السفر الخاص بصاحب الحقيبة المتخلفة فأنها تكتفى بتقديم صورة من قائمة الركاب التى يكون أسم صاحب الحقيبة المتخلفة من بين ركابها.

س : أنا رجل سعودى وأريد زيارة جمهورية مصر العربية هل يوجد تأشيرة لدخولى مصر ولى صديق أمريكى يريد زيارة القاهرة ماهو الأجراء للدخول القاهرة؟

جـ : بالنسبة للأخوة العرب لا توجد مشكلة تستطيع الزيارة فى أى وقت تريده ومرحباً بك فى مصر وبالنسبة لصديقك الأمريكى فلا بد للحصول على تأشيرة دخول من السفارة المصرية بأمريكا أو عند وصوله الى مطار القاهرة يأخذ طابع من أحد البنوك بـ ١٥ دولار ويدخل القاهرة لكن يجب عليه أن يتقدم بنفسه خلال ٧ أيام من اليوم الثانى لوصوله أرضى جمهورية مصر العربية بتأشيرة دخوله إلى مكتب تسجيل الأجانب أو مقر الشرطه فى الجهة التى يقيم بها .

س : أنا مصري مهاجر بكندا منذ مايقرب من عشرين سنة  
وأريد زيارة القاهرة وأنا أحمل جواز سفر كندى هل أعامل معاملة  
الأجنبي أم ماذا ؟

جـ القواعد التي تحكم معاملة مزدوجى الجنسية  
"مصري + أجنبي" عند دخوله البلاد أساسها الأعتبارات الآتية:

- ١ - مفهوم الجنسية كرابطة سياسية بين الدولة  
ورعاياها حيث يتمتعون بحقوق ويلتزمون بواجبات وتكاليف .
- ٢ - معاملة الراكب وفقاً لما يحمله من وثائق ومستندات .
- ٣ - أتجاه الدولة نحو رعاية المهاجرين وربطهم بالوطن  
الأم.

وبناء على ماتقدم فقد قضت التعليمات بأن يعامل الراكب  
مزدوج الجنسية عند وصوله البلاد بجواز سفره الأجنبي على  
النحو الآتى :

- \* منحه إقامة لمدة ستة أشهر .
- \* إعفائه من رسم التأشيرة .
- \* إعفائه من قيد تسجيل الوصول .

وبالتالى يدخل البلاد بدون أى مشكله لكن لابد أن يكون معك أى إثبات يثبت أنك مصرى مثل شهادة الميلاد أو بطاقة شخصية أو عائلية أو رخصة قيادة أو غيرها من أى مستندات رسميه أو جواز السفر المصرى سواء كان صالحاً أو منتهياً أو بطاقة انتخابات مصرية فإذا لم يكن مع الشخص الواصل أى مستندات من المستندات السابق الاشاره إليها وأدعى أنه مصرى الجنسية فإنه يعامل معاملة الأجنبي كما ذكرنا من قبل فيأخذ تأشيرة دخول بم ١٥ دولار ويتم التسجيل إلى آخره .

س : أنا مقيم فى كندا منذ أكثر من عشرين عاماً ولم أزور القاهرة منذ ذات الوقت وكان المعروف عن رجل الجمارك فى مطار القاهرة أنه رجل جابى الضريبة بكل وسائلها المنفره فكان يبيعثر الحقائق ويسوء معاملة الركاب .. الآن سمعت ممن زارو مصر أن هذا الحال تغير تماماً وبأن رجل الجمارك أصبح صورة مشرفة لمصر أرجو أفادتى بذلك ؟

جـ : تغيرت صورة رجل الجمارك من "جابى ضريبة" إلى منفذ للسياسه الجمركيه للدولة .. الدولة ترسم سياسة فى قطاع الضرائب بصفة عامة ومنها الجزئية الخاصة بالجمارك .. رجل الجمارك هو القائم على تنفيذ هذه السياسة وسياسة الدولة أساساً تهتم أولاً بالسياحة وهذا يعنى ضرورة وجود سياسة جمركية تهتم بالسياحة ومقتضى الأهتمام بالسياحة

ضرورة التخلي عن نظام "جبابى الضرائب" الذى يفتح كل الحقبائب ويبعثر محتوياتها ليحل محله نظام الثقة بين الجمارك والجمهور المتعامل معها فرجل الجمارك تفتيش الركاب هو واجهة مصر والواجهة يجب أن تكون جذابة وغير مكروهه على الأطلاق .

ومأمور الجمرك فى جمرك تفتيش الركاب بمطار القاهرة الدولى مجموعة رجال فى رجل واحد فهو يعمل كمئمن جمركى . ورجل أمن لانه يضبط جرائم جلب مخدرات بأنواعها والذهب وغيره فشباب مأموري الجمارك هم واجهة مصرفى إستقبال القسام من الخارج فإذا أحسنوا مقابلة الركاب تركت هذه المقابلة إنطباعاً حسناً وهم أيضاً أخر من يودع المسافر فيتركوا فيه بحسن وداعه إنطباعاً مماثلاً فيكون بذلك أفضل دعاية لمصرنا الحبيبة .

س : ماهى الأشياء التى يشتريها القادمون من الأسواق الحرة والمعفاة من الرسوم الجمركية ؟

جـ : تعفى الأشياء التى يشتريها القادمون من الأسواق الحرة فى الدائرة الجمركية بجمرك الوصول وداخل البلاد من الضريبة الجمركية فى حدود ما قيمته ٢٠٠ دولار وذلك خلال شهر من تاريخ الوصول، ويمكن خصم الأعباء المقرر من ثمن أى وحدة تجاوز ثمنها ال ٢٠٠ دولار وتحصل الضرائب على المشتريات الأخرى التى تزيد على حدود هذا الأعباء دون النظر إلى تكرار الوحدات المشتراه .

أيضا له عدد "٣" زجاجات من المشروبات الروحية فى حدود لتر واحد لكل منهما بالإضافة إلى اللتر المصرح به أصلاً وكذلك عدد "٣" خرطوشة سجائر بالإضافة إلى الخرطوشة المسموح بها أيضا وتسهيلاً للمتعاملين مع الأسواق الحرة صدر قرار رئيس مصلحة الجمارك بتطوير الإجراءات الجمركية من بضائع الأسواق الحرة بحيث يتم تحصيل الرسوم الجمركية على سلع الأسواق الحرة مباشرة من الشركة بدلاً من تحصيلها من المشتري .

س : كنت قادماً من باكستان ومعى ثلاث حقائب وتم تفتيش حقائبي كلها وبجانبى ركاب تم فتح حقيبة واحدة لهم وبعضهم خرج من المطار دون فتح أى حقيبته .. فما هو الفيصل فى ذلك ؟

جـ : رجل الجمارك على دراية عالية بعمله ويستطيع أن يتبين من خلال الانتقاء العشوائى لبعض الحقائب ونوعية الركاب وليست كل الحقائب يتم فتحها لأنه إذا قام رجل الجمارك بالتفتيش الدقيق لكل راكب وكل حقيبته فلن يخرج الركاب إلا بعد أربع أو خمس ساعات وهذا طبعاً مستحيل لكن هناك بعض خطوط الطيران يخضع ركابها للتفتيش الكامل لأنها تأتى من مراكز التوزيع الرئيسية للمخدرات والسموم البيضاء مثل "باكستان - لبنان - الهند - سيريلانكا - بعض الدول الأفريقية شديدة الفقر" وهنا أيضاً يختلف التفتيش من راكب لآخر على نفس الطائرة وترجع إلى خبرة مأمور الجمرتك وكياسته فى العمل.



س : ماهي المسموحات للراكب القادم إلى مصر من  
الناحية الجمركية؟

جـ : يحصل الراكب القادم على الإعفاءات التالية :

- ١ - الملابس الشخصية .
- ٢ - لتر من المشروبات الروحية . ٢٠٠ جرام سجائر أو ٢٥ سجارة أو ٢٠٠ جرام دخان .
- ٣ - النياشين والميداليات والجوائز الحاصل عليها في المسابقات العالمية .
- ٤ - والأثاث والأدوات والأمتعة الشخصية والسيارات والتي سبق تصديرها من الجمهورية بصفة مؤقتة والخاصة بأشخاص يعتبر محل إقامتهم الأصل الجمهورية بشرط التحقق من عيبتها وأن تكون مثبتة في جواز السفر أو في النموذج ١٢٦ ك م .  
"نموذج يتم تحريره أثناء السفر بواسطة مأمور الجمرك في السفر" .
- ٥ - جميع ما يحمله السائح أو المصري القادم من الات تصوير والات كاتبه أو حاسبة أو أجهزة راديو أو تسجيل أو فيديو أو نظارات وغير ذلك مما تستعمله هذه الفئات في رحلاتها سواء كانت جديدة أو مستعمله وكذلك الحلى والمجوهرات الشخصية ويكتفي بقيدها على جواز السفر للمطابقة عند المغادرة .

٦ - أيضاً يطبق ماقلته سابقاً على المصريين العاملين في الخارج القادمين بقضاء أجازة محددة بالبلاد بشرط إيداع الضمانات أو التعهدات المقبولة بأعادة التصدير .

٧ - أيضاً تطبق بعض التيسيرات الأستيرادية على القادمين فلا تطبق قواعد الحظر الأستيرادى على الأثنياء الآتية :

\* الأثنياء الشخصية التي ترد صحبه الراكب أو المثنحونة من الراكب لنفسه أو من المقيم لزوجة أو أبنائة أو والديه أو أخوته .

\* قطع غيار جديدة لسيارته وكذلك الأجزاء الرئيسية المستعملة "موتور - سلندر - بلوك - كسبينة قيادة" بشرط تقديم رخصة سيارته .

٢ الأدوات والآلات والأجهزة للأستخدام الخاص بمهنته أو حرفته أو الأغراض المنزلية .

س أنا مدرس ومعار إلى دولة الإمارات العربية وأنوى بأذن الله  
أحضار تليفزيون ٢١ بوصة وفيديو وكاميرا الفيديو أرجو أفادتي  
بجمركهم بالتفصيل حتى أحسب حساباتي ؟ وهل يوجد فرق  
بين التلفزيون الصغير ٥ بوصة فالأكبر ١٤ بوصة وهكذا من ناحيه  
الجمارك ؟

جـ - أجهزة التلفزيون الملون تختلف قيمة البوصه  
حسب جهه الصنع

\* فمثلا تلفزيون ٢١ بوصة من جنوب شرق آسيا البوصه  
٤٥ جنيه أما إذا كان صنع اليابان أو أمريكا أو أوربا فالبوصه  
١٠٠ جنيه

\* فمثلا لو فرضنا أن البوصه بـ ٥٠ جنيه \* ٢١ بوصة =  
١٠٥٠ جنيه ويبقى الضريبه الجمركيه ٧٠٪ من قيمه يعنى ٧٣٥  
جنيه .

وضريبه مبيعات ٢٥٪ من القيمه + الجمارك يعنى  
٤٤٧ جنيه يبقى النهائى جمركه ١١٨٣ جنيه تقريبا

\* أما الفيديو فيختلف الفيديو للعرض فقط عن جمرك  
فيديو العرض + التسجيل فإذا أخذنا مثلا لذلك فيديو عرض  
وتسجيل يقدر ثمنه بـ ١٠٠٠ جنيه نأخذ ٧٠٪ ضريبه جمركيه من  
القيمه يبقى ٧٠٠ جنيه .

ثم نأخذ ٢٥٪ ضريبه مبيعات "قيمة + الجمارك" يبقى ٤٢٥  
يبقى النهائي ١١٢٦ تقريباً .

\* أما كاميرا الفيديو نفترض تأخذ قيمة ٣٠٠٠ جنيهه  
فجمركها أنخفض من ٧٠٪ إلى ١٠٪ نأخذ ١٠٪ ضريبه جمركيه  
من القيمة يبقى ٣٠٠ جنيهه .

ثم نأخذ ٢٥٪ ضريبة مبيعات "القيمة + الجمارك" يبقى  
٨٢٥ يبقى النهائي ١١٢٥ تقريباً .

\* يوجد طبعاً فرق قس ضريبه الجمارك من تلفزيون صغير  
إلى أكبر لكن الأصغر البوصه أكبر يعنى تلفزيون ابوصه فأقل  
البوصه ٥٠ جنيهه و ١٠٠ ابوصه و ١٠٠ جنيهه فمثلاً  
تلفزيون ٥ بوصه ملون يسقى القيمة ٥ بوصه  
× ٥٠ جنيهه = ٧٥٠ جنيهه .

نأخذ ضريبه جمركيه ٧٠٪ من القيمة تبقى ٥٢٥ جنيهه .

ثم نأخذ ١٠٪ ضريبه مبيعات " القيمة + الجمارك " تبقى  
١٢٨ يبقى النهائي ٦٥٤ جنيهه تقريباً .

\* تلفزيون ٤ ابوصه صنع شرق اسيا نعطي البوصه  
٤٠ جنيهه .

تبقى القيمة ٤ ابوصه × ٤٠ جنيهه = ١٦٠ جنيهه .

نأخذ ٧٠٪ من القيمة ضربيه جمركيه تبقى ٣٩٢

ثم نأخذ ١٠٪ ضربيه مبيعات من "القيمة  
+الجمارك" ٩٦ جنيه يبقى النهائي ٤٨٩ تقريباً .

\* تلفزيون ٢٥ بوصه البوصه ١٠ جنيه السقيمه  
 $١٥٠٠ = ٦٠ \times ٢٥$  جنيه .

نأخذ ضربيه جمركيه ٧٠٪ من القيمة يبقى ١٠٥٠ جنيه .

ثم نأخذ ضربيه مبيعات ٢٥٪ من القيمة+الجمارك يبقى  
١٣٨ يبقى النهائي ١٦٨٩ جنيه تقريباً .

كل ذلك أمثله تقريبيه لكيفيه حساب الجمرك على  
أجهزة التلفزيون والفيديو وكاميرا الفيديو وأعلم أن ما تدفعه  
للدوله يعود إليك مرة ثانية في صورة خدمات طرق ومستشفيات  
ومدارس وغيرها .

س : ماهو جمرك تليفزيون ٢١ بوصه مجهز بالفيديو؟ وأرجو معرفة ثمن البوصه فى التليفزيون بعد ٢٨ بوصه وأعطني مثال تقريبي؟

جـ : جمرك تليفزيون ٢١ بوصه مجهز بالفيديو حوالى ٢٣٠٨ تقريباً .

\* أما قيمة البوصه فى التليفزيون ٢٩ اليابانى والأمريكانى والأوروبى ١٠٠ اجنيه البوصه أما شرق اسيا فالتليفزيون ٢٩ بوصه ٦٥ جنيه ومن ٣٠ بوصه حتى ٣٣ بوصه ١٣٠ جنيه البوصه هذا بالنسبه للصناعه اليابانيه والامريكيه والاوربيه أكثر من ٣٣ بوصه البوصه ١٥٠ جنيه البوصه هذا بالنسبه للصناعه اليابانيه والامريكيه والاوربيه نأخذ مثال تليفزيون ملون ٣٤ بوصه صناعه شرق اسيا .  $٢٣٨٠ = ٧٠ \times ٣٤$

نأخذ ٧٠٪ من القيمة ضربيه جمركيه ١٦٦ اجنيه

ثم نأخذ ٢٥٪ ضربيه مبيعات ١٠٦٢ يبقى تقريباً ٢٧٢٩ جنيه .

س : أريد أن أعرف جمرتك البوتجاز وهل تختلف الشعلة من بوتجاز بالغاز عنه بوتجاز بالكهرباء أرجو أفادتني بصورة عامة ؟

جـ : بالنسبة لمواقد الطهي المنزليه "البوتجاز" يوجد فرق بين الذى يعمل بالغاز والذى يعمل بالكهرباء والذى تعمل بالغاز والكهرباء وبين المواقد المسطحة أى بدون الفرن والشوايه .

\* وتبدأ سعر الشعلة لمواقد الغاز الأمريكى واليابانى والألمانى أستانلس أستيل بالفرن والشوايه تبدأ ٢١٠ جنيه حتى المظلى بالفرن والشوايه ١٥٠ جنيه للشعلة .

\* وتبدأ سعر الشعلة لمواقد الكهرباء الأمريكى واليابانى والألمانى أستانلس أستيل بالفرن والشوايه ١٩٠ جنيه حتى المظلى بالفرن والشوايه ١٨٠ جنيه للشعلة إلى الأوربي أستانلس أستيل بالفرن والشوايه ١٦٠ جنيه والمظلى ١٥٠ جنيه للشعلة .

\* وتبدأ الذى تعمل بالغاز والكهرباء معاً أمريكى يابانى والألمانى الشعلة ٢٣٠ جنيه حتى المظلى بالميناء بالفرن والشوايه ١٧٠ جنيه للشعلة .

\* أما المواقد المسطحة التى تعمل بالغاز فسعر الشعلة ٩٥ جنيه إلى ٨٥ جنيه ويتم محاسبة البوتجاز ككل عدد الشعلة فى سعرها ويحتسب الفرن شعلة والشوايه شعلة ويأخذ من

القيمة ٧٠٪ كضريبة جمركية ثم نأخذ ضريبه مبيعات ١٠٪ (من  
الضريبة الجمركية + القيمة) + ٢٥ مليون دمغة يكون إجمالي  
جمرك البوتجاز

س : أنا طبيب كنت في دراسة في الخارج وسوف أعود إلى  
بلدي إن شاء الله ومعنى جهاز طبي وبعض الأدوات الطبيه ما  
هو مطلوب منى من الناحية الجمركية وماهى القيمة  
المطلوبة منى؟

جـ : بالنسبة لحضرتك لا يوجد أى مشكلة لأن حضرتك  
طبيب والجهاز الطبي والأدوات الطبية من مستلزمات عملك أما  
القيمة التى ستدفعها فتحدد حسب قيمة الجهاز وبناخذ  
جمرك ٥٪ من القيمة ضريبة جمركية + ١٠٪ ضريبة مبيعات من  
"القيمة+الجمرك"

س : أريد أن أعرف جمرك الكمبيوتر الشخصى كاملاً  
بقطعه الثلاث ولو أحضرت برنتر فقط فما جمركه ؟

جـ : الجمرك هنا حسب قيمته ودائماً تتراوح القيم  
للكمبيوتر الكامل من ٧ الاف إلى ثلاث آلاف طبقاً للماركة وبلد  
الصنع .

نأخذ من القيمة ٥٪ ضريبه جمركيه + ١٠٪ ضريبه مبيعات  
من (القيمة+الجمارك) وبالنسبه للبرنتر فنفس الكلام ولكن إذا  
كان ملون فلا بد من موافقه الإدارة العامة للتزييف .



س : أنا أستاذ في كلية العلوم جامعة الأزهر وسوف أقوم بزيارة كلية العلوم بدولة أورييه لزيادة الخبرات وسوف أحضر معي في العودة إن شاء الله جهاز علمي خاص بكلية العلوم جامعة الأزهر هديه من هناك فما الأجراء المطلوب مني في الجمارك ؟

ج : عند عودتك إن شاء الله الجهاز يتم حجزه بوديعة الجمرتك لحين إحضار خطاب من كلية العلوم جامعة الأزهر بأن الجهاز هديه وقبولها الهدية وأن الجهاز بدون قيمه كهديه . ايضاً خطاب كلية العلوم بالخارج بالأهداء إلى كلية العلوم جامعة الأزهر . أيضاً يتم إحضار خطاب من مصلحة الضرائب المبيعات بإرجاء الضريبة لحين صدور قرار الأعفاء أو تسدد ض . م بصفة قطعية وتتم الأجراءات على شهادة الأعفاءات وكل هذا الأجراء لا يستغرق دقائق ويفرج عن الجهاز بكل سهولة ويسر .

س : أنا بأذن الله سوف أذهب إلى السعودية لأداء فريضة الحج وأنوي إن شاء الله في عودتي أحضار مكنسه ومروحه سقف وخلاط صغير هل أنا مطالب لسداد رسوم جمركية منها ؟

ج : بأذن الله تعود بالسلامة وأحضر المكنسه ومروحه السقف والخلاط وستكون من ضمن هدايك المسموح لك بها ورجل الجمرتك له نظرة في كل شخص يدفع الراكب وممنى يسمح له بالخروج فحضرتك إن شاء الله لاتوجد مشكله .

س : أنا ذهبت للولايات الأمريكية للحصول على الدكتوراه والحمد لله حصلت على الدكتوراه وأنا الآن أستعد للعودة إلى وطني الحبيب فما هي التسهيلات التي ستقدم لي بالجمارك ؟

ج : ينص القانون رقم ٩١ لسنة ١٩٨٣ بتنظيم الإعفاءات الجمركية في البند ٣ من المادة الثانية منه "تعفى الأمتعة الشخصية والأدوات والأثاث المنزلي والسيارات الخاصة لأعضاء البعثات والأجازات الدراسية للدارسين تحت الإشراف العلمي<sup>٢</sup> للبعثات الحاصلين على شهادة الدكتوراه أو ما يعادلها سواء كان إيفاد العضو على نفقة الدولة أو على منح أجنبيه أو على نفقته وذلك عند عودته النهائي بعد انتهاء دراسته أو عند عودة أسرته في حالة وفاته .

وذلك بالشروط الآتية :

١- الا تزيد قيمة الضرائب الجمركية على كافة الأصناف المعفاه على ثلثه الاف جنيه وفي حاله زيادتها عن هذا الحد يلتزم العضو بسداد باقى الضرائب الزائده عن هذا الحد .

٢- تقديم شهادة من الإدارة العامة للبعثات تتضمن بيانات عن بداية المهمة العلمية ونهايتها والمؤهل الحاصل عليه وتاريخه ويوضح فى الشهادة المهام والبعثات التى يكون قد أوفد فيها المبعوث قبل ذلك للخارج مع ذكر تاريخ العودة وعمما إذا كان

قد حصل على إعفاء سابق من عدمه لأنه لا يجوز تمتع الشخص  
بهذا الإعفاء أكثر من مرة

٣- أن تصل هذه الاشياء خلال سنته اشهر من تاريخ حصول  
صاحب الشأن على الدكتوراه

٤- أن تصل هذه الأصناف واردة من الخارج ولا يسرى الإعفاء  
على ما يشتريه المبعوث من المناطق والأسواق الحرة داخل البلاد  
إلا في حدود القواعد المنظمة لذلك

س: أرجو أفادتي على جمرك الدفایات خاصة التي تعمل  
بالكهرباء والزيت؟

جـ: أولاً : دفايات كهربائية بالزيت

تبدأ من ١ ريشه ١٠٠٠ وات سعر الوحدة ٣٠ جنيه وتنتهي  
عند ٤ ريشه ٢٥٠٠ وات ٢٢٥ جنيه ودفايات كهربائية على شكل  
ديكور بالششمعه ٢٠٠٠ وات و ٣٠٠٠ وات ٢٢٠ جنيه ودفايه  
بالكبروسين سعر الوحدة ١٠٠ جنيه

وكيفيه حساب الجمارك ٧٠٪ من قيمه + ١٠٪ ضريبة  
مبيعات (من قيمه + الرسوم الجمركيه)

س : زوجي يعمل في دبي وأنا سوف أقوم بزيارته في الفترة القادمة وأريد أن أحضر معي "ميكرويف" فرن كهربائي وسخان ١٠ لتر يعمل بالغاز؟ أرجو أفادتي بجمركهم؟

ج : أولاً : الميكرويف يختلف حسب نوعه فمثلاً قيمه الفليبس ٥٥٠ جنيه والفليبس بميفات اليكترونى ٧٥٠ جنيه ٣ بروجرام والمولينكس ٢ بروجرام ٤٢٠ جنيه ومولينكس ٥ بروجرام ٦٥٠ جنيه واليابانى بانسونيك ٥٥٠ جنيه

ويتم محاسبه الجمرک بنأخذ ٧٠٪ من القيمة + ضريبه مبيعات ١٠٪ "من القيمة + الضريبه الجمرکيه" + ١,٢٥ اقليم دمغه يكون إجمالي الميكرويف

ثانياً: السخان :

نفرق بين السخان الذى يعمل بالغاز والذى يعمل بالكهرباء فالذى يعمل بالكهرباء يتراوح قيمته حسب سعته من ١٠ لتر ١٢٠ جنيه الى ٥٠ لتر ٢٤٠ جنيه أما الذى يعمل بالغاز وهو موضوع سؤال حضرتك .

فنفرق بين الامريكى واليابانى والألمانى وبين الاوربى وما فى مستواها

- فالأمريكى واليابانى والألمانى ٥ لتر ٣٠٠ جنيه . ١٠ لتر ٤١٠ جنيه

- أما الأوربي وما فى مستواها ٥ لتر ٢٧٥ جنيه، ١٠ لتر  
٣٨٠ جنيه

ويتم المحاسبه الجمركيه كالتى :

نأخذ ٧٠٪ من القيمه يبقى دى الضريبه الجمركيه + ضريبه  
المبيعات ١٠٪ من القيمه + الضريبه الجمركيه

س : أرجو أفادتى بجمرك غسالة الأطباق وهل يوجد فرق  
بينهما وبين غسالات الأطباق الصغيره ؟

ج : غسالات الأطباق الأمريكيه واليابانيه والألمانيه تأخذ  
قيمه ٤٠٠ جنيه أما غسالات الأطباق الصغيره فالأمريكى  
واليابانى والألمانى ٧٠٠ جنيه وأما غسالا الأطباق الصغيره الأوربيه  
١٠٠ جنيه

وتحسب جمركها أنت تأخذ ٧٠٪ من القيمه + ١٠٪ ضريبه  
مبيعات (من القيمه + الضريبه الجمركيه) .

س: أرجو أفادتي بجمرك الغسالات الأتوماتيك والغسالات  
نصف الأتوماتيك حتى أفاضل بين المعروض في مصر وبين أن  
أحضرها من الخارج؟

ج: أولاً :- الغسالات نصف أوماتيك ن فرق بين :

أمريكى ويابانى وألمانى تأخذ قيمته ١٥٠ جنيه والأوربي  
١٠٠ جنيه

ثانياً : الغسالات الأوماتيك ن فرق بين :

٥٠ أمريكى - يابانى - ألمانى ١٥٠ جنيه

٥٠ أمريكى - يابانى - ألمانى بمواصفات خاصة  
٢٠٠٠ جنيه

٥٠ أوربي ١٠٠ جنيه

كيفيه حساب الجمرك تأخذ ٧٠٪ من قيمه + ١٠٪  
ضريبه مبيعات من "الضريبه الجمركيه + قيمه"

س: أرجو أفادتني بجمرك الثلاجات المنزليه بفكرة سريعة  
وشاملة كل الأنواع وسعر القدم كام؟

ج: أولاً: ميني بار ياباني وأوربي وما في مستواها القدم ٣  
٢٥٠ جنيه وفئه الجمارك ٧٠٪ من قيمه +ضريه مبيعات ١٠٪  
حتى ٢ اقدم و ٢٥٪ فوق ٢ اقدم

ثانياً: ثلاجات عاديه ذات باب واحد :-

أمريكي وياباني والماني ١١٠ جنيه وأوربي ١٠٠ جنيه وجنوب  
آسيا ٨٥ جنيه القدم ٣ وفئه الجمارك ٥٠٪ من قيمه +ضريه  
المبيعات ١٠٪ حتى ٢ اقدم و ٢٥٪ فوق ٢ اقدم

ثالثاً :- ثلاجات عاديه ٢ باب أمريكي وياباني والماني ١٤٠  
جنيه والأوربي ١١٠ جنيه وجنوب آسيا ١٠٠ جنيه وذلك للقدم

رابعاً:- ثلاجات عاديه ذات ٣ باب :

أمريكي - ياباني - الماني ١٦٠ جنيه والأوربي ١٣٠ جنيه  
وجنوب شرق آسيا ١١٠ جنيه القدم ٣ وفئه الجمارك ٥٠٪ من  
القيمه +ضريه المبيعات ١٠٪ حتى ٢ اقدم و ٢٥٪ فوق ٢ اقدم

خامساً :- ثلاجات ذات مواصفات خاصه :-

تبدأ من ١٦٠ جنيه للقدم ٣ حتى ١١٠ جنيه للقدم ٣ .

وتحسب الفئة الجمركية للأمريكي والياباني والألماني  
أبواب ٣٠٪ من القيمة وأما باقى الأنواع من الشلجات  
المواصفات الخاصة فئة الجمارك ٥٠٪ من القيمة تحسب دائماً  
ضريبة المبيعات على جميع أنواع السابق شرحها ١٠٪ حتى  
٢٠ قدم ٣ وأكثر من ٢٠ قدم ٢٥٪ [من القيمة +ضريبة الجمارك].

س : أرجو إفادتي عن الرسوم الجمركية للأطقم الصينى  
وطقم أركوبال حتى الجولدمير؟

جـ : طقم الصينى أركوبال يعتبر من الهدايا الممنوحة  
لسيادتك إذا لم يكن معك هدايا وإذا كان معك هدايا الممنوحة  
لحضرتك .

\* فطقم اركوبال ١٠٠قطعه قيمته ١٤٥ جنيه وفئته  
٧٠٪ وضريبة المبيعات ١٠٪

\* أما طقم الصينى العادى :-

طقم سفره ١٦٠قطعه ٥٠٠ جنيه وفئة الجمارك ٧٠٪  
وضريبة المبيعات ١٠٪

طقم سفره ٣٠٠قطعه ٤٥٠ جنيه وفئة الجمارك ٧٠٪  
وضريبة المبيعات ١٠٪



طقم سفيره ١٠٦ قطع ٣٧٥ جنيه وفئة الجمارك ٧٠٪  
وضريبه المبيعات ١٠٪ .

طقم سفيره ١٠٠ قطع ٢١٠ جنيه وفئة الجمارك ٧٠٪  
وضريبه المبيعات ١٠٪ .

\* أما طقم Gold mere جولد مير .

طقم سفيره ٩٥ قطع قيمته ٣٣٠٠ جنيه وفئة الجمارك  
٧٠٪ وضريبه المبيعات ١٠٪ ؛

طقم سفيره ١٧ قطع قيمته ٢٥٧٠ جنيه وفئة الجمارك  
٧٠٪ وضريبه المبيعات ١٠٪ .

طقم شاى ٢٤ قطع قيمته ٧٥٠ جنيه وفئة الجمارك ٧٠٪  
وضريبه المبيعات ١٠٪ .

طقم شاى ٢٩ قطع قيمته ١١٠٠ جنيه وفئة الجمارك ٧٠٪  
وضريبه المبيعات ١٠٪ .

\* ايضاً هناك انواع خاصة مثل .

طقم سفيره + شاى ٣٦ قطع كحلى برسومات ذهبيه  
ماركه ليموج فرنسا قيمة الطقم ٢٦٥٠ جنيه .

وأيضاً طقم سفيره + شاى ٤٣ قطع قيمته ٢٠٠٠ جنيه .

ويحسب الجمر ك تأخذ ٧٠٪ من القيمة + ١٠٪ من  
[الجمارك+القيمة] كضريبة مبيعات .

س : أرجو أفادتني عن جمارك السجاد بأنواعه حتى أفضل  
بين هنا وبين شرائه من الخارج ؟

جـ : قبل كل شيء والحمد لله السجاد المصري له  
سمعه عالميه الآن وفخر الصنائه المصريه وأرخص من الخارج  
على العموم أسعار السجاد كالتالى :-

\* سجاد ميكانيكى من الصوف سعر المتر ١٠٠ جنيه

سجاد موكيت صوف سعر المتر ٦٥ جنيه موكيت الياق  
صناعيه المتر ٤٠ جنيه

\* سجاد يدوى شتواه سعر المتر ٢٢٠ جنيه

وكيفيه حساب الجمر ك :

نصفوف السجادة كام متر مثلاً ٤ متر «سعر المتر  
مثلاً ٢٢٠ جنيه يعطينى قيمة السجادة تأخذ من القيمة  
٧٠٪ كضريبة جمر كيه + ١٠٪ ضريبة مبيعات من [القيمة  
+الضريبة الجمر كيه] .

س : أنا من المصابين في حرب أكتوبر وأريد أن أحضر من الخارج سيارة ملاكى خاصه بى ومجهزة تجهيز معين يوافق حالتى الصحيه هل أدفع جمرك مخفض على السيارة أو معفى من الرسوم الجمركيه أرجو أفادتى ؟

جـ : فى حالتك هذه تعفى سيارتك من الرسوم الجمركيه طبقاً لقرار السيد رئيس الجمهوريه رقم ١٨٦ لسنة ١٩٧٦ بأصدار قانون الأعفاءات الجمركيه وقرار وزير المالىه ١٩٢ لسنة ١٩٨٦ بالائحه التنفيذية لقرار رئيس الجمهوريه ماده ٣ تعفى سيارات ركوب صغيره ذات ٤ سلندر فأقل أو دراجه بخاريه واحده بشرط أن تكون مجهزة تجهيزاً طبيياً خاصاً وتخصص للاستخدام الشخصى لمن يصاب من أفراد القوات المسلحه والعاملين المدنيين بها فى العمليات الحربه ونتج عن أصابتهم شلل أو فقد أحد الأطراف والتي تستدعى حالتهم بناءً على قرار المجلس الطبي العسكرى المركزى تزويدهم بعربه ركوب أو دراجه آليه مجهزة تجهيزاً طبيياً خاصاً .

س : كنت قادم من الخارج ودخلت صالة الجمارك وتم  
تفتيش حقائبى وفيه ناس مشيو علطول بسأل عليهم قالوا دول  
دبلوماسيين يعنى ايه دبلوماسيين ودول مبيتفتيشوش.. أرجو  
أفادتى؟

ج : تقضى المادة ٢٧ / ٣ من أتفاقيه فينيا للعلاقات  
الدبلوماسية بعدم جواز فتح الحقيبه الدبلوماسية أو حجزها .

\* أما الحقيبه القنصلية فإنه يجوز فتحها إذا كان لدى  
سلطات الدولة الموفد اليها المبعوث القنصلى أسباب جديه  
تحمل على الأعتقاد بأنها تحوى أشياء أخرى غير المراسلات أو  
الوثائق أو الأشياء المخصصة للأستعمال الرسمى للبعثه  
القنصلية بشرط أن يتم ذلك بمعرفة مندوب مفوض من الدولة  
الموفدة فإذا رفضت الأخيرة أعيدت الحقيبه الدبلوماسية  
لمصدرها "مادة ٣/٣٥" من أتفاقيه فينيا للعلاقات الدبلوماسية .

\* يتعين أن تحمل الحقيبه الدبلوماسية "مادة ٤/٢٧"  
والقنصلية "مادة ٤/٣٧" بطبيعته الحال علامات خارجيه ظاهرة  
تدل على صفتها .

\* وبالتالي للرد على سؤال حضرتك يعنى المبعوث  
الدبلوماسى "القنصلى" وأفراد أسرته المقيمين معه فى  
معيشتهم واحدة من التفتيش الجمركى لأمتعتهم الشخصية

مالهم توجد مبررات جديده تحمل على الأعتقاد بأنها تحوى أشياء  
لا تتمتع بالأعفاء الجمركى أو أشياء يكون إستيرادها أو تصديرها  
محظور بمقتضى تشريع الدولة المعتمد لديها .

س : ذهبت لتوديع أخى بصالة السفر رقم واحد بالمطار  
القديم؟ فدفعتنا فلوس وأحنا داخلين بالسياره ودفعتنا فلوس  
وأحنا داخلين صالة السفر لتوديع أخى أرجو أفادتى لكى أعرف كم  
ندفع بضبط؟

ج : الدخول إلى منطقة انتظار السيارات يتم تحصيل  
مبلغ واحد جنيه مصرى للسيارات المسلاكى والأجرة وأثنى جنيه  
للميكروباص وللنصف نقل . وثلاث جنيهات للأتوبيس واللورى  
وذلك عن كل ثلاثة ساعات إنتظار .

أما دخول صالات السفر كمودعين يدفع كل مرافق  
للمسافرين أثنى جنيه رسم دخول إلى صالة السفر لتوديع  
ذويهم

**س : هل يوجد مكتبه لبيع الجرائد والمجلات والكتب بعدة لغات وأين توجد بالمطارين ؟**

**ج : نعم توجد مكتبه الأهرام لبيع جميع الجرائد المصريه والعربيه والأجنبيه والمجلات والكتب بعدة لغات مختلفه**

**\* توجد مكتبه الأهرام بالمطار القديم فى مدخل صالة واحد سفر وعند خروجك من صالة الوصول على اليسار وفى صالة الترانزيت فى مقدماتها وفى نهايتها .**

**وتوجد مكتبه الأهرام بالمطار الجديد فى مدخل صالة السفر وعند خروجك من صالة الوصول على اليسار وفى بداية صالة الترانزيت فور طلوع سيادتك على سلم الصعود الكهربائى بعد الجوازات .**

**س : كنت مسافرا الى دولة الكويت على الطائرة المصرية وجئت الى صالة ٢ سفر بالمطار القديم فوجدتها لسفر الخطوط الداخلية فقط لماذا ؟**

**ج : حضرتك مسافر فى موسم الحج وفى موسم الحج تخصص صالة ٣ لسفر وعودة الحجاج وتستخدم صالة ٢ سفر لسفر الخطوط الداخلية وتحول سفر الخطوط الدولية لصالة واحد سفر بالمطار القديم .**

س : هل يوجد مكاتب خدمه عامه مثل التليفون والتلغراف والتلكس والبريد بمطار القاهرة الدولى واين تقع وبالمطارين واحد واثنين؟

جـ : نعم يوجد بالمطار القديم مبنى رقم واحد وانت داخل صالة واحد سفر بعد مكتبه الأهرام بعشرين متر ستجد على اليسار سلم نازل للأسفل تنزله ستجد على اليمين مكتب البريد ومكتب التليفونات والتلكس والتليفونات داخل جمهوريه مصر العربيه ولجميع أنحاء العالم وهذه خدمه لمن يرتادون المطار سواء راكب أو مودع .

أيضاً يوجد مكتب تليفونات وتلكس بصالة الترانزيت بالمطار القديم لخدمه الركاب الذين أنهم إجراءات سفرهم

بالنسبه للمطار الجديد مبنى رقم ٢ يوجد فى آخر صالة السفر مكتب بريد وبجانبه مباشرة مكتب التليفونات والتلكس لخدمه المسافرين والمودعين وغيرهم من الموظفين أيضاً يوجد بصالة الترانزيت بالمطار الجديد مكتب تليفونات وتلكس لخدمه المسافرين

س : أريد أن أتصل بمطار القاهرة الدولي أستفسر عن  
ميعاد وصول طائرة ما أتصل بنمره كام بالمطار القديم والمطار  
الجديد وعرفت أنه ممكن أتصل من البيت بأى تليفون داخلي  
بالمطار وهذا تقدم هائل فى الخدمة التليفونية المقدمه  
للمتعاملين بمطار القاهرة الدولي أرجو افادتى بذلك ؟

ج : أولاً : مركز الأعلام والتنسيق بالمطار القديم رقم

واحد

داخلي ٤٥١٥/٣٤٠٨/٣٣٣٦/٣٢٣١

وخارجي ٢٤٤٨٥٦٦/٢٤٣٦٩٥٩

وأستعلامات المطار القديم ٣٣٣٤ / ٣٢٣٥/ ٣٤١٣/ ٣٤١٤/

٣٤١٥

ثانياً :مركز الأعلام والتنسيق بالمطار الجديد رقم اثنين

٢٠٢٧/٢٣٩٢/٢٠٠٨ وأستعلامات المطار الجديد ٢٠٢٩

ورداً على بقية السؤال حدث تطور هائل فى تليفونات  
المطار وممكن فعلاً تتصل بأى تليفون داخلي وأنت فى البيت  
فمثلاً لو كنت يتطلب رقم يبدأ برقم ٤ مثل ٤٥١٥ مركز الأعلام  
بالمطار القديم وحضرتك موجود خارج المطار تطلب الكود رقم



٢٩٢ أى ٢٩٢٤٥١٥ ولجميع الخطوط الداخليه بالمطارين تطلب الكود رقم ٢٦٥ ثم الرقم الذى تريده مثال إستعلامات المطار الجديد ٢٠٢٩ تبقى ٢٦٥٢٠٢٩ وهناك تليفونات عمومى المطار تطلبها من خارج المطار إذا كنت لا تعرف تليفون الجهة التى تريدها وهي /٢٦٧٣٥٣١/ /٢٦٧٣٥٦٠/ /٢٦٧٣٥٧٠/ /٢٦٧٣٥٨٠/ /٢٤٤٣٧٧٥/ /٢٩١٤٢٦٦/ /٢٤٧٢٧٠٠/ /٢٩١٤٢٨٨/ /٢٩١٤٢٩٩/ /٦٦٦٦٨٨/ /٢٤٤٩٨٧٧ /٢٩١٤٢٧٧/ /٢٩١٤٢٥٥/.

س : أنا موجود خارج جمهوريه مصر العربيه وأريد أن أرسل خطاب مهم لجهة معينه بمطار القاهرة الدولى وهذه الجهة لا يوجد عندها فاكس فهل يوجد فاكس فى هيئة الميناء أبعنه عليها؟

جـ : نعم يوجد فاكس هيئة الميناء هو /٢٤٣٧١٣٢/ ٢٤٣٢٥٢٢ ثم ترسله الهيئة للجهة داخل المطار .

س : عاوز أعرف أرقام تليفونات إستعلامات شركه مصر للطيران بمطار القاهرة الدولى .

جـ : إستعلامات شركة مصر للطيران هي /٢٤٥٥٠٩٩/ . ٢٤٥٤٤٠٠ .

س : أنا موجود بالمطار أمام صالة واحد وصول بالمطار القديم أين تقع الأستعلامات لأسأل عن ميعاد وصول الطائرة؟

جـ : يوجد مكتب الأستعلامات بجانب صالة واحد سفر بالمطار القديم وبه موظفين مستعدون لخدمه المترددين على المطار ومزودا بأحدث أجهزة الصوت .

س : أين توجد البنوك لأستبدال العملات الاجنبية بعملات مصرية والمصرية بأجنبية؟

جـ : توجد عدة فروع لعدة بنوك بمطار القاهرة الدولي

\* فى المطار القديم المبنى رقم واحد فى صالة واحد سفر فى آخر الصالة ستجد عدة بنوك فى مكان واحد لتغيير العملة من أجنبية إلى مصرية والعكس .

وإذا دخلنا من هذا المكان إلى اليمين فى أتجاه صالة أثنين سفر نجد أيضاً عدة بنوك تقوم بنفس المهمة .

وهذه البنوك تخدم كل من يرتاد المطار من مودعين أو مسافرين كما يوجد عدة بنوك فى صالة الترانزيت فى بدايتها وفى منتصفها بجوار الكافتريا لخدمة المسافرين الذين أنهموا إجراءات سفرهم

وهناك بنوكا أيضاً فى مدخل صالة واحد وصول قبل

الجوازات لخدمة القادمين من مصريين بتغيير العملة أو الاجانب  
للحصول على طابع "تأشيره دخول لمصر"

أيضاً بعد الجوازات وبجانب رجال الجمارك يوجد عدة بنوك  
لتغيير العملة إذا إحتاج الراكب لسداد أو رسوم جمركيه مثلاً أو  
لأخذ وسيلة أنتقال .

أيضاً يوجد عدة بنوك فى مدخل صالة أثنين وصول بالمطار  
القديم قبل الجوازات لخدمة القادمين من مصريين وأجانب .

\* فى المطار الجديد مبنى رقم ٢ أثنين : توجد عدة بنوك  
فى صالة السفر قبل دخولك الجوازات بجوار رجال الجمارك فى  
صالة السفر أيضاً بعد إنهاء إجراءات السفر يوجد عدة بنوك  
بصالة الترانزيت بعد طلوعك سلم الترانزيت بالمطار الجديد بعد  
الاسواق الحرة

أيضاً يوجد عدة بنوك فى مدخل وصول المطار الجديد قبل  
الدخول إلى الجوازات لخدمة القادمين من مصريين وعرب وأجانب  
كل حسب خدمته من تغيير عمله أو تأشيرة لدخول البلاد بشراء  
طابع معين أيضاً يوجد عدة بنوك خارج صالة الوصول بالمطار  
الجديد بجوار السوق الحرة بالمطار الجديد

س : كنت قادم من إحدى الدول الأفريقية وكان بصحبتى  
فقص ما أنجى هدية من أحد أصدقائى هناك وشتلة كمثرى  
بتريتها ففوجئت بموظفى الحجر الزراعى بالمطار يأخذ كل ذلك  
وبأعدامه لحظر دخوله أرجو أفادتى بذلك ؟

فعلاً يحظر دخول الأشياء الآتية داخل جمهورية مصر  
العربية

١-الموالح بأنواعها

٢-المانجو

٣-شتلات الفاكهة

٤-عقل العنب

٥-بذور القطن

٦- التقاوى عمومأ يجب أن تكون مصحوبة بشهادة زراعية  
وترخيص تقاوى

٧-التربة الزراعية

٨-النحل ومنتجاته

وكل ذلك من أجل حماية الزراعة المصرية

وتليفسون الحجر الزراعى بالمطار هو ٣٨٩٧ ، ٣٨٩٨ المطار  
القديم مبنى رقم واحد و ٢٠٥٦ ، ٢٠٥٥ المطار الجديد المبنى  
رقم ٢

وإذا كنت تريد أن تستفسر عن أى شئ وأنت خارج المطار  
فزود الكود ٢٦٥ مثال الحجر الزراعى بالمطار القديم يبقى  
٢٦٥٣٨٩٧

\* \* \*

س: هل توجد صيدلية لبيع الدواء بمطار القاهرة الدولى  
وأين توجد ؟

نعم توجد صيدلية بها كل ما يحتاجه مرتادون المطار  
سواء مسافرين أو مودعين أو قادمين أو مستقبلين فى حالة  
الطوارئ وهى صيدلية واحدة فقط موجودة بالمطار القديم مبنى  
رقم واحد بصالة السفر رقم واحد عند دخولك من بوابة صالة  
واحد سفر سستجد على أيدك اليمين مكتبة الاهرام بعدها  
مباشرة مكتب التشهيلات للسقوات المسلحة يليه مباشرة  
"الصيدلية" ونمرة تليفونها ٤٨٤٤ ولا يوجد صيدلية بالمطار  
الجديد.

\* \* \*

س : سوف اذهب الى مطار القاهرة لاستقبال ضيوف اجانب واريد ان استقبلهم بالورود تعبيراً عن المحبة والسلام هل يوجد محلّ ورد بالمطار وأين يوجد وهل له تليفونات ؟

جـ : نعم يوجد بالمطار القديم مبنى رقم واحد بين صالة واحد سفر وصالة واحد وصول وتليفونه ٤٠٦٥ ويوجد ايضاً محل آخر بالمطار الجديد فى صالة الوصول بجانب السوق الحرة وتليفونه ٢٣٢٢ لبيع جميع انواع الورود

س : وصلت الى مطار القاهرة الدولى المطار القديم صالة واحد وصول على المصرية القادمة من روما وانتظرت حقائبي على السير حتى وقف السير ولم تأتى سوى حقيبة واحدة وتخلفت واحدة اخرى ماذا أفعل ؟

جـ- عند وقوف السير على الدوران معلناً انتهاء وصول حقائب وأمتعة الطائرة قبل كل شئ ابحث جيداً عن الحقائب الوجودية بجانب السير احتمال تكون مرت الحقيبة من امامك ولم تأخذ بالك منها فاذا لم تجدها فخذ حقيبتك التى وصلت وانت متجهاً للجمارك ستجد كاونتر مصر للطيران يعلوه لوحة مكتوب عليها "الحقائب المتخلفة" ستجد موظف شركة مصر للطيران موجود على الكاونتر أعطيه رقم الحقيبة المتخلفة واعطيه اوصافها ومحتوياتها ليحرر لك محضر تخلف وبجانبه موظف شركة مصر للتأمين ليوقع لك على المحضر لضمان

حقتك في التعويض اذا فقدت الحقيبة ولم تصل ثم تعطى للموظف رقم تليفونك ان وجدت او تأخذ أرقام تليفوناتهم وهي ٢٤٥٥٠٩٩ / ٢٤٥٤٤٠٠ وتأخذ صورة المحضر وتأخذ حقيبتك لتنتهي اجراءات الجمارك وحمدًا لله على السلامة

س : في اليوم الثاني اتصل بي موظف شركة مصر للطيران بأن حقيبتي المتخلفة وصلت على المصرية القادمة من روما ؟ ماذا افعل وما هي الاجراءات لذلك ؟

ج : تحضر في اليوم التالي من الساعة التاسعة صباحاً الى الساعة الثانية ظهراً معك جواز سفرك وصورة محضر التخلف امام صالة واحد سفر اذا نظرت على اليمين وعلى بعد عدة امتار ستجد كشك الشرطة لتصاريح دخول المطار تتوجه اليه لاستخراج تصريح دخول الدائرة الجمركية تعطيه جواز سفرك وصورة المحضر ورسوم دمغة للتصريح ويعطيك التصريح في خلال دقائق تأخذ التصريح وتتجه مباشرة الى صالة واحد وصول الذي وصلت عليها تظهر تصريح الدخول لرجل الشرطة الواقف على بوابات الصالات داخل الصالة تسأل على مخزن آدم ت ٧٢٣٣ الخاص بالحقائب المتخلفة لشركة مصر للطيران القادمة من أوروبا وأمريكا وهو موجود بين صالة سفر واحد وصالة واحد وصول ستتصل الى المخزن ستجد موظف

موجود ستتعرف على حقيبتك يأخذ منك صورة المحضر وتوقع بالاستلام وتأخذ حقيبتك وتعود الى صالة واحد وصول لتنتهي الاجراءات الجمركية في جمرتك المتخلف الموجود بالصالة ثم تخرج خارج الصالة وحمداً لله على السلامة

س : إذا كنت واصل على المصرية القادمة من الدوحة بصالة الوصول رقم ٢ بالمطار القديم وتخلفت بعض حقائبى ماذا افعل ؟

جـ : المصرية الدوحة تصل دائماً على صالة اثنين وصول بعد انتهاء سير الحقائب من الدوران معلناً عن وصول آخر حقيبة من الأمتعة الموجودة على الطائرة وايقنت ان الحقائب الموجودة بجانب السير لا يوجد لك فيها شيئاً وان حقائبك تخلفت فما عليك سوى التوجه إلى مخزن المتخلف لشركة مصر للطيران والموجود في آخر الصالة ستتجد موظف مصر للطيران ستتعطيه أرقام الحقائب المتخلفة ليقوم بتحرير محضر تخلف بذلك .

\* في اليوم التالي اتصل بالتليفون رقم ٧٢٤٣ مصر للطيران ليرد عليك موظف مخزن المتخلف بصالة اثنين وصول لتسأله على حقائبك وصلت ولا لسا .



\* وصلت حقائبك بالسلامة فما عليك سوى الحضور الى المطار وتقوم بأستخراج تصريح دخول الدائرة الجمركية "الصالة" كما ذكرنا من قبل من كشك الشرطة امام صالة واحد سفر .

\* تقوم باظهار التصريح لرجل الشرطة الواقف امام باب الصالة بصالة الوصول رقم ٢ الذى وصلت عليها ستجد موظف الشركة ليعطيك حقائبك المتخلفة بعد مطابقتها بالارقام التى معك وبعد ان تتحقق منها بعد ان توقع عليها بالاستلام ومعها اذن الاستلام "ورقة" .

\* تتوجه بعد ذلك الى جمارك المتخلف على بعد عدة خطوات من المخزن بنفس الصالة ستجد رجال الجمارك تعطيه جواز سفرك وأذن التسليم الذى معك ليتمم الاجراءات الجمركية على الحقائب المتخلفة .

كل هذه الاجراءات لا تأخذ دقائق ثم تأخذ حقائبك وتتجه خارج الصالة وحمدا لله على السلامة .

**ملحوظة :**

اتصل بشركة مصر للطيران استعلامات رقم ٢٤٥٥٠٩٩  
٢٤٥٤٤٠٠ ثم تطلب مخازن الحقائب المتخلفة بالمطار القديم

وهى :

ت ٧٢٤٣ ١- مخزن صالة آصالة الوصول رقم ٢ وهو  
مخصص للدول العربية "المصرية"

ت ٧٢٣٣ ١- مخزن أدم بين صالة واحد سفر ووصول  
وهو مخصص للدول الأوربية وحقائب جدة وبيروت .

والحضور لانتهاء إجراءات الحقائب المتخلفة من الساعة  
٨,٣٠ صباحاً حتى ٢,٣٠ بعد الظهر .

س : إذا تخلفت احدى حقائبي وأنا قادم على إحدى شركات  
الطيران الموجودة بالمطار الجديد؟ ما هي الاجراءات المتبعة  
هناك؟

جـ : عند وصولك على شركة طيران تصل على المطار  
الجديد بصالة الوصول ستنتظر إلى ان يقف سير الحقائب عن  
الدوران معلناً عن تخلف حقيبته أو عدة حقائب خاصة بك فلا  
تنزعج .

\* ستجد مندوب شركة الطيران القادم عليها موجوداً  
بجانب السير وهو مكلف بمتابعة وصول الحقائب للركاب  
ستبلغه وتعطيه ارقام الحقائب التي تخلفت منك ليحسّر  
محضراً بذلك وتعطيه رقم تليفونك أو تأخذ رقم تليفون شركة  
الطيران القادم عليها .

\* فى اليوم التالى عرفت أن حقائقك وصلت عن أى طريق  
سواء اتصلت بهم أو اتصلوا بك .

\* تتجه مباشرة الى المطار الجديد الذى وصلت عليه  
يوجد بصالة الوصول من الخارج سلم تصعده الى اعلى ستجد  
فى الدور الثانى مكاتب لكل الشركات العاملة فى المطار  
الجديد ستعطى للموظف المختص ارقام الحقائق ليعطى لك  
اذن تسليم ويقوم بأستخراج تصريح دخول أو تقوم انت  
بأستخراجه من مكتب الشرطة الخاص بالتصاريح بجانب صالة  
السفر من الخارج بالمطار الجديد تعطى الموظف المختص  
جواز سفرك واذن التسليم الذى اعطاه لك موظف الشركة  
ورسم دمغة ثم تأخذ التصريح خلال دقائق ثم تعود الى صالة  
الوصول وتظهر تصريح الدخول لرجال الشرطة على أبواب الصالة  
ثم تتجه إلى مخازن الشركات للحقائق المتخلفة وهو موجود  
أسفل صالة الوصول .

\* سيقوم موظف شركة الطيران بأعطائك حقائقك  
المتخلفة تأخذها وتتجه الى صالة الجمارك جمرتك المتخلف  
لأنهاء الإجراءات الجمركية فى سهولة ويسر وسرعة تأخذ  
حقائقك وتخرج خارج الصالة .

وحمدا لله على السلامة

س : اذا فقدت حقائبي ولم تصل وجئت المطار أكثر من مرة دون فائدة ومسر الآن على تخلف حقائبي أكثر من ثلاثة شهور كيف احصل على حقي في التعويض المناسب من شركة الطيران الناقله؟

ج : المعتاد دائماً اذا تخلفت حقيبة فيحرر محضر تخلف بذلك كما ذكرنا من قبل وبحضور وبتوقيع مندوب بشركة مصر للتأمين فإذا مضى ٢١ يوم ولم تصل الحقيبة أو الحقائب المتخلفة فتحول شركة الطيران الناقله الى شركة مصر للتأمين للتعويض .

وكيفية حصولك على ذلك بأن تكمل المستندات وهي جواز سفرك وقائمة بمحتويات الحقيبة التي فقدت وأثمانها وتذكرة السفر وتقوم شركة مصر للتأمين بدراسة الموقف خلال ٢١ يوما ثم تقوم بإصدار شيك بأسمك كتعويض عما فقدته .

ومكان شركة مصر للتأمين في وسط البلد بالقاهرة

في ميدان الدقي بجوار وزارة الزراعة .

## تنويه مهم جداً

أثناء طبع الكتاب في مراحله الأخيرة صدر قرار رئيس جمهورية مصر العربية رقم ٣٠٤ لسنة ١٩٩٦ بتعديل التعريف الجمركي المنسقه في ١٩٩٦/٩/٣٠ وتم تطبيقه في ١٩٩٦/١٠/١ ونص في المادة الأولى على تعديل فئات الضريبة الجمركيه كالتالى :-

من ١٦٠٪ إلى ١٣٥٪ ومن ٧٠٪ إلى ٥٥٪  
ومن ٦٠٪ إلى ٤٥٪ ومن ٥٠٪ إلى ٤٠٪  
ومن ٤٠٪ إلى ٣٠٪

معنى ذلك أن فئة الضريبة الجمركيه فى الأسئلة والأجوبه السابقه تتغير من ٧٠٪ إلى ٥٥٪ مثال ذلك تليفزيون ٢١ بوصه البوصه ٥٠ جنيه  $\times$  ٢١ = ١٠٥٠ جنيه الفئه الجمركيه ٥٥٪ من القيمة " ١٠٥٠ جنيه " يعنى ٥٧٧ جنيه وضريبه المبيعات ٢٥٪ من " القيمة + الجمارك " تسقى ٤٠٦ جنيه ببقى الرسوم النهائيه هى ٥٧٧ جنيه + ٤٠٦ جنيه = ٩٨٣ جنيه تقريباً .

وهكذا عزيزى القارئ تسيير على نفس الطريقه والتعديل شئ متوقع وهو إلى الأحسن إن شاء الله وماعليك إلا تغيير الفئة الجمركيه أو ضريبه المبيعات إذا حدث تغيير فيها أيضاً .



س : اذا وصلت حقيبة من حقائبي ووجدتها مقطوعة أو جهاز كهربائي وجدته مكسور ماذا أفعل ومن الذي يعرضني ؟

ج : تقوم بعمل محضر تلف في نفس المكان الذي يحبر منه محضر المتخلف وتحدد في محضر التلف قيمة التلف ويحول محضر التلف بعد توقيع مندوب شركة مصر للتأمين عليه فوراً إلى شركة التأمين وتقوم شركة التأمين بصرف تعويض التلف خلال ايام قليلة .

س : أنا قادم من نيويورك على الطائرة المصرية ترانزيت القاهرة ثم اتوجه الى السعودية مباشرة لأداء فريضة الحج ما هو الأجراء المستبع ؟ وما هو دور موظف الترانزيت بمطار القاهرة الدولي ؟

\* عند وصولك الى مطار القاهرة على الطائرة المصرية القادمة من نيويورك ستتصل على صالة واحد وصول بالمطار القديم وسيصحبك أتوبيس من الطائرة الى داخل الصالة

\* عند نزولك من أتوبيس مصر للطيران أمام صالة الوصول ستتجد موظف شركة مصر للطيران المخصص لركاب الترانزيت في أنتظارك وينادي على ركاب الترانزيت

\* يصحبكم موظف الترانزيت ويتجه بكم الى باب الترانزيت على بعد أربع خطوات من نزولك من الاتوبيس ليدخلك

داخل صالة الترانزيت لتجلس في انتظار إقلاع طائرتها المتجهة إلى جدة .

وسيقوم موظف مصر للطيران باتمام إجراءات سفرك إلى جدة وحقائبك ستنقل إلى الطائرة المتجهة إلى جدة وما عليك سوى الانتظار داخل صالة الترانزيت وتناول المشروبات والأطعمة على حساب مصر للطيران حتى ينادى عليك موظف مصر للطيران لركوب طائرة مصر للطيران المتجهة إلى جدة وصحبتك السلامة .

أما إذا زادت فترة الترانزيت عن ٦ ساعات فيقوم موظف الترانزيت بمراجعة تذكرة الراكب وإعطاء الراكب إذن دخول فندق على حساب الشركة التي احضرت الراكب

وهناك فندق مصر للطيران "فندق الترانزيت" موجود بأعلى صالة واحد سفر بصالة الترانزيت وهناك فندق موفنبيك وفندق نوفوتيل خارج الصالة بالقرب من المطار ويقوم موظف الترانزيت بنقلك ويصحبك إلى الفندق ثم يجرى ويصطحبك من الفندق إلى داخل الصالة حتى إقلاع الطائرة التي ستسافر عليها أي أن موظف الترانزيت في مطار القاهرة هو الذى يقوم بأى إجراء لراكب الترانزيت ويقوم على خدمة الراكب وحل مشاكله مهما بلغت منذ نزوله من الطائرة إلى مطار القاهرة الدولى حتى ركوبه الطائرة وسفره إلى الجهة التي يريدتها .



س : كنت قادماً من إحدى الدول الأفريقية وأشتريت قرود صغيرة أعجبني هناك وفي مطار القاهرة الدولي رفضوا دخوله بتاتاً برغم وجود شهادات معى تفيد خلوه من الأمراض ؟

ج : حماية لسيادتك وحماية للشعب مصر ممنوع بتاتاً دخول الثدييات والقرود والثدييات خاصة القادمة من افريقيا مهما حملت معك شهادات صحية بذلك وذلك لان بعض هذه الحيوانات حاملة لمرض الايدز ومرض الحمى وهذه الامراض تنقل للانسان فالقرود من ضمن الاشياء الممنوع دخولها مصر فيرجع على نفس الطريقة الى البلد الافريقية القادم منها .

س : ولكننى كنت قادماً فى العام الماضى ومعى بغبغات صغيرة ودخلت بدون مشاكل ؟

ج : البغبغات الصغيرة من ضمن الاشياء الممكن دخولها لكن بشروط معينة اولها وجود شهادة خلوها من الامراض المستوطنة فى بلدها وتختتم هذه الشهادة من القنصلية المصرية وثانيها شهادة الحفاظ على البيئة المسماة SITIS شهادة عالمية للحفاظ على البيئة العالمية .

س : كنت قادماً من البحرين ومعى صقرا اشتريته بمبلغ كبير وعند قدومى للقاهرة لم يسمح لى بالدخول لماذا ؟

جـ : جميع الصقور والطيور الجارحة ممنوع دخولها بتاتاً إلا بموافقات معينة من جهات معينة والسبب الرئيسى فى ذلك الحفاظ على البيئه المصرية وحماية المحميات الطبيعية بمصر بما فيها من حيوانات نادرة الوجود فى العالم كله .

س : أنا مسافر الى إحدى الدول الأوربية وسأحضر معى كلب فصيلة معينة إيه المطلوب منى ؟

جـ : جميع الحيوانات الاليفة والطيور الصغيرة مثل الكلاب والقطط والعصافير لها اجراءات محجربة وعليها رسوم محجربة حسب نوع الحيوان وفصيلته والبلد القادم منها ويسمح بدخولها مع إعطائك شهادة من المطار بذلك .

\* تليفون الحجر الصحى بالمطار القديم صيالة واحد سفر هو ٢٦٥٣٩٩٥ .

\* تليفون الحجر الصحى بالمطار الجديد هو ٢٦٥٢٠٥٨ .

تطلب هذين الرقمين من أى مكان خارج المطار مباشرة لتستفسر عن شئ تريد معرفته واذا كنت داخل المطار فاحذف رقم ٢٦٥ واتصل ٣٩٩٥ / ٢٠٥٨ .

س : أثناء تفستيثنى فى صالة الجمرك نسيت حقيبة هاندباچ وبها أشياء قيمة ولم انتبه إلا بعد وصولى للمنزل وحاد فكرى أنا وزوجى هل ضاعت داخل الصالة عند الجمرك أو خارج الصالة عند وضع الحقائب داخل السيارة؟ أرجو أفادتى فى هذا الشأن؟

ج : إذا فقدت أى أشياء نتيجة سهو الراكب والزحام داخل صالة الجمرك فهذه الأشياء سواء حقيبة يد أو كيس أو شنطة بلاستيك بها أشياء خاصة وأحياناً ذهب ونقود كل هذه الأشياء يقوم مأمور الجمرك بتحرير مذكرة بها وبتوصيفها وايداعها بقسم المتروكات بوديعة الجمارك لحين السؤال عنها خلال مدة معينة فإذا لم يستفسر عنها أى أحد تحول الى البيوع الجمركية وتباع .

\* فى حالتنا هذه حضرتك نسيتى حقيبة هاندباچ بها أشياء مهمة أول خطوة بمجرد وصولك للمنزل وأحساسك وتأكدك من نسيان شيئنا وعلى الفور تعودى للمطار للسؤال عنه لعله مازال موجودا بصالة الجمارك والجمرك متحفظ عليها لأحتمال صاحب الشأن عودة لأخذها وهذا يحدث كثيراً . . . نفترض فبات يوم أو يومين وأتيت الى المطار لتسألى عنها أول شئ هو إستخراج تصريح دخول المطار من كشك الشرطة المتواجد

أمام صالة واحد سفر ثم بعد ذلك تدخل من صالة واحد وصول  
وتتجهى الى وديعة الجمرك قسم المتروكات .

\* فى قسم المتروكات ستجدى هناك دفتر يسجل فيه كل  
المتروكات

\* حضرتك تتقدمى بطلب إلى الجمرك توضحى فيه  
الاشياء التى تركتها بالتفصيل ثم بعد ذلك يتم البحث عنها  
فى دفتر المتروكات وعلى الطبيعة ثم يتم مراجعة تاريخ الوصول  
مع تاريخ قيد المتروكات فإذا وجدت الاشياء فالحمد لله فاذا  
كانت هذه الاشياء تستحق رسم جمركية فيتم تقديرها  
وسدادها واذا كانت ضمن هدايا الراكب فحمداً لله على السلامة  
والحمد لله لأنكى وجدتى حاجتك .

\* اما اذا فقدت الحاجة أثناء تحميلها فى السيارة فى بارك  
المطار فهذا يكون بعيداً عن الجمارك ويمكن لحضرتك أن  
تسأل أجهزة الشرطة وخاصة ادارة البحث الجنائى والمنتشر  
رجالهم فى جميع أنحاء المطار داخله وخارجه لحفظ الأمن  
والمحافظة على سلامة الركاب فما عليك سوى التوجه إلى  
ضابط البحث الجنائى ومكانه بين صاله واحد سفر وصاله واحد  
وصول فى المنتصف ستجده سلم حديدى تصعديه لتجدى  
صالة طويلة بها مكاتب الشرطة "كل ذلك من خارج المطار"

يستجدي ضابط تحكى له ما حدث وبأذن الله وبكفائه رجال الشرطة يستعود ما فقد منك في أقرب وقت إذا كان الفقد قُقد في أورقه المطار.

\* أما إذا كانت الحقيبة قد أخذها راكب بطريق الخطأ فعوده إلى الشركة الناقله فأحتمال كبير أن الراكب يحضر الحقيبة الذي أخذها بالخطأ .

س : كنت قادمًا من دبي ومعى تليفزيون وفاكسسميل وتليفون لاسلكى دفعت جمرك التليفزيون وحجزومنى الفاكسسميل والتليفون وفى الجمرك أهديت إستعدادى لدفع أى رسوم جمركية مقررة وكل ما أطلبه هو إصطحاب الأجهزه الخاصه بى لأننى من الاسكندرية وليس لى وقتاً للعودة إلى القاهرة فأرجو إفادتى عن الاجراءات المتبعة ؟

جـ : هذه الأشياء مثل الفاكسسميل والتليفون اللاسلكى هناك تعليمات من الهيئته العامه للموصلات السلكية واللاسلكية بحجزها للعرض عليهم وأعطاء الموافقة بدخولها مصر .

س : أحضرت موافقة الفاكسميل والحمد لله تم الافراج عنه والتليفون اللاسلكى لم يعطونى موافقة عليه ؟ ماذا افعل ؟

جـ : بالنسبة للتليفون اللاسلكى ممكن حضرتك وأنتَ راجع بالسلامة لدبى تأخذه معك مرة ثانية بدون أى مشكلة أو ممكن أن تتنازل عليه لأى فرد مسافر إلى أى دولة إذا كان حضرتك مش مسافر فى الوقت الحاضر كيفية التنازل :-

يتقوم بالتنازل على وصل الوديعة والتي سلم لسيادتك عند حجز التليفون وتكتب تنازلت أنا فلان الفلانى إلى السيد فلان الفلان وجواز سفرى كذا ورقم بطاقة المتنازل اليه أوجواز سفره كذا ويتم التنازل أمام مأمور الجمرى ويعتمده ولامشكله يأخذه المتنازل إليه عند سفره .

س : لقد تنازلت لصديق لى عن التليفون كما ذكرت ولكن كيف سيأخذ صديقى التليفون اللاسلكى معه ؟

جـ : اثناء سفر صديقك بعد أن ينهى إجراءات سفره وأخرها الجوازات يذهب لمأمور الجمرى المتواجد بصالة السفر ويخبره بأن له تليفون لاسلكى وديعة لحين السفر سيذهب معك مأمور الجمرى إلى الوديعة لأعطائك وديعتك ولا توجد مشكلة .

س : هل توجد بعض الاشياء تاتي بصحبة الراكب تتطلب موافقة جهة معينة أرجو أفادتي باختصار؟

جـ : هناك أشياء تتطلب موافقة هيئة المواصلات السلجية واللاسلكية وهي التليفون اللاسلكي والفاكسميل والريسيفر + الطبق " الدش " + مستملاته أيضاً هناك طابعة الكمبيوتر الملونه وهذا يتطلب تقديم موافقة الإدارة العامة للتريف .

أيضاً أحيانا الراكب يحضر معه كميات كبيرة من الملابس الجاهزة أو أشياء تجارية مثل السيجار وغيره لا مكان لها في جمرک تفتيش الركاب سواء كان يقصد أو بطريق الخطأ فهنا لا بد من أن يقدم موافقة وزارة التجارة بدخول هذه الأشياء أو إعادة هذه الأشياء التجارية إلى الخارج مرة أخرى .

س : عرفت من قبل أن التسجيل العادي أو الراديو تسجيل شريط واحد أو شريطين يعتبر من الهدايا الشخصية للراكب ولكن اذا حضرت معي تسجيل أستريو أربع قطع بالساعات بالأمبير فيروكوبكت ديسك أريد أن أعرف الرسوم الجمركية المقررة عليه وهل يتعامل بالوات؟

جـ : يتم حساب الضريبة الجمركية على الجهاز وفقا لمكان الصنع مثلاً الجهاز الذي صنع في اليابان تختلف رسومه عن الجهاز الذي صنع في كوريا أو سنغافوره وكذلك قوه الجهاز من حيث الوات تؤثر في تقدير الرسوم الجمركية .

وعلى هذا فإن الجهاز بتاعك حسب قيمته تقريباً الف جنيه تأخذ ضريبة جمركيه من القيمة ٧٠ ٪ ثم تأخذ ٢٥ ٪ ضريبة مبيعات " من القيمة + الجمارك "

س : كنت قادمة من إحدى الدول العربية وجمعت مدخرات أولادى والذين يعملون هناك وحولناها بالعمله المصريه لتصل إلى مائة الف جنيه مصرى وفى صالحه الجمرك تم تحرير محضر ضبط وتم مصادرة النقود مع أنها عمله مصريه خاصه بأولادى وكانت كارته لى أنى أجهل القانون ؟ أرجو أرشاد الناس حتى لا يقعوا فى مثل هذا ؟

جـ : فعلاً لازم لابد من تحرير محضر لأن حضرتك قد خالفتى قانون النقد المصرى وقد صدر قانون تنظيم التعامل بالنقد الأجنبى والمصرى رقم ٢٨ لسنة ١٩٩٤ ولقد نصت المادة الرابعة على :

[ يكون إدخال أو إخراج النقد المصرى وفقاً للشروط والأوضاع التي يصدر بها قرار من الوزير المختص ] وقد صدر قرار الوزير المختص وهو وزير الأقتصاد والتجارة رقم ٣٣١ لسنة ١٩٩٤ بأصدار اللائحه التنفيذية للقانون رقم ٢٨ لسنة ١٩٩٤ ينظم التعامل بالنقد الأجنبى .

ونصت المادة ٢٧ من هذه اللائحه على :



[ يجوز حمل أوراق نقد مصرى رفق الصادمين إلى البلاد  
والمسافرين منها فى حدود مبلغ الف جنيه مصرى ]

وقد نصت المادة ٨ من القانون رقم ٣٨ لسنة ١٩٩٤ على

[ كل من خالف او شرع فى مخالفة الشروط والأوضاع التى  
يصدر بها قرار من الوزير المختص طبقاً لحكم المادة الرابعة من  
هذا القانون يعاقب بالعقاب بالحبس مدة لا تزيد عن ثلاثة أشهر وبغرامه  
لا تقل عن خمسمائة جنيه ولا تزيد عن ثلاثة أشهر، وبغرامه لا  
تقل عن خمسمائة جنيه ولا تزيد على ألفى جنيه أو بأحدى هاتين  
العقوبتين " وفى جميع الأحوال يحكم بمصادرة المبالغ  
المضبوطة ]

ت : علمنا بقرار مجلس الوزراء الخاص بإلغاء موافقة جهة  
العمل للسفر للخارج بالنسبة للعاملين فى الحكومة وقطاع  
الأعمال والمعروفة بأسم "الورقة الصفراء" هل يعنى ذلك أن  
تصريح العمل قد ألغى أرجو أفادنى ؟

جـ : الورقة الصفراء مطلوبه عند السفر لمأمويره خارج  
البلاد كالسفر للسياحة أو لعمرة أو للحج وهذه ألغيت فعلاً  
للعاملين فى الحكومة وقطاع الأعمال فقط .

أما تصريح العمل فلم يلغى لأنه مطلوب للسفر للعمل  
فى الخارج فتصريح العمل يستخرج لمن يعمل فى الحكومة أو  
غير الحكومه أو بدون عمل .

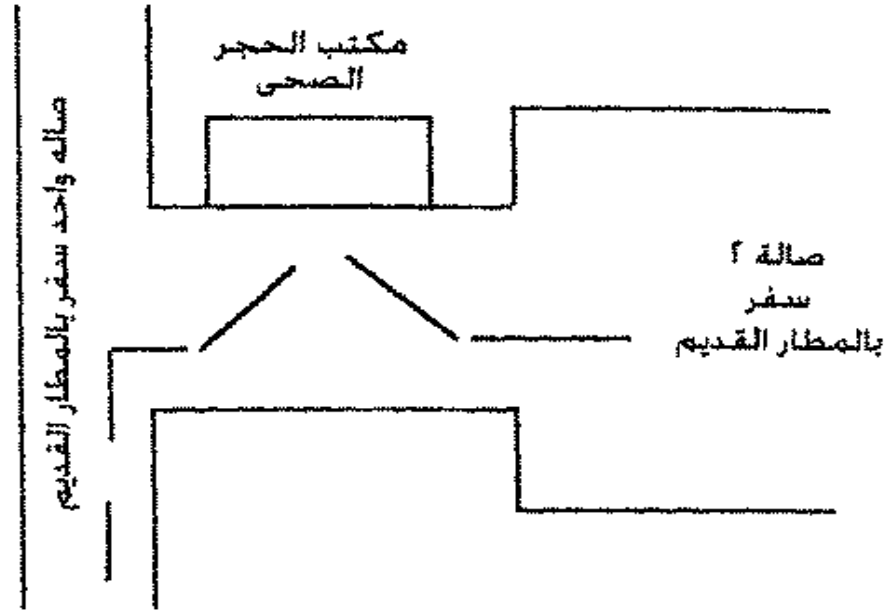
س : والدى كان فى رحلة علاج فى إنجلترا ووافسته المنية هناك وأبلغونى بأن الجثمان سيصل بعد باكر إما على الطائرة المصرية القادمة من إنجلترا وإما على الطائرة البريطانية ما هى الإجراءات المتبعة فى ذلك وأنا أجهل الإجراءات الواجب اتخاذها فى مطار القاهرة الدولى ؟

جـ : أولاً وقبل كل شىء البقاء لله عز وجل يقول الله تعالى بسم الله الرحمن الرحيم " كل نفس ذائقة الموت " وفى إيه أخرى " كل من عليها فان ويبقى وجه ربك زى الجلال والاکرام " صدق الله العظيم .

إذا وصل الجثمان على الطائرة المصرية القادمة من إنجلترا يبقى الطائرة ستتصل على المطار القديم مبنى رقم واحد صاله الوصول رقم ١ .

وإذا وصل الجثمان على الطائرة البريطانية القادمة من إنجلترا يبقى الطائرة ستتصل على المطار الجديد مبنى رقم ٢ وسواء وصل الجثمان على المطار القديم أو المطار الجديد ستتتم الإجراءات على الوجه التالى .

الاجراء الأول : مكتب الحجر الصحى أو يسمى مكتب التطعيم الدولى لأستخراج شهادات الحمى الصفراء للدول الأفريقية وموقعه بين صاله واحد سفر واثنين سفر بالمطار القديم



### الاجراء الثانى : قرية البضائع :

\* كيفية إنهاء إجراءات إستلام الجثمان من مطار القاهرة  
الدولى

اولا : إذا وصل الجثمان على الطائرة المصرية بالمطار  
القديم

\* الانتظار أمام صاله واحد وصول بالمطار القديم  
ويستحسن أن يحضر أهل المتوفى عربة أسعاف أو عربة نقل  
الموتى وتكون جاهزه قبل وصول الطائرة .

واجهز معى رخصة قيادة سائق عربة الموتى أو عربة  
الأسعاف ورخصة السيارة لأخذ رقم السيارة .

تصل الطائره فإذا كان مصاحب للجثمان مرافق زوجته أو  
أبنه أو أحد أقاربه فسيكون مع المرافق كل أوراق المتوفى بهمنا  
فى هذه الاوراق مستندين شهاده الوفاء وبوليصة الشحن .

\* أخذ رخصة السائق ورخصة عربة الأسعاف وشهادة  
الوفاء وبوليصة الشحن وأتجه مباشرة إلى مكتب الحجر  
الصحي بالمطار القديم كما شرحت مكانه من قبل .

\* سيقوم موظف الحجر الصحي بتسجيل بيانات المتوفى  
فى الدفتر المعد لذلك وسيعطيك مستندين

(١) أذن أفراج موجه لقرية البضائع بالأفراج عن الجثمان .

(٢) تصريح دفن ويكون بصحبه عربة الاسعاف .

\* أخذ عربة الاسعاف ومعى أذن الأفراج وأتجه لقرية  
البضائع ومكانها "بعد خروجى من مكتب الحجر الصحي من  
باب صاله اثنين سنفر أتجه فى اتجاه صاله ثلاثه وأواصل السير  
لآخر مكان فى قرية البضائع سأجد لوحة أرشادية كبيرة أعلى  
المبنى مكتوب عليها جمرك الصادرات والواردات"

\* عند وصولي لقرية البضائع إتجه لموظف مصر للطيران الموجود بنفس المكان بالقرية أوقع له بأستلام الجثمان في الدفتر ويعطيني إذن إستلام لأعطائه للموظف على باب القرية ويحمل الجثمان بصندوقه الخشبي كرارك "أله تحميل" إلى خارج صالة الوارد بالقرية ليضعه داخل سيارة الأسعاف لأخذه إلى مثواه الأخير ويكون تصریح الدفن مع سائق السيارة أو الجالس معه طوال الطريق .

ثانيا : إذا وصل الجثمان على الطائرة البريطانية بالمطار الجديد :

نفس الإجراءات وستأخذ نفس الأوراق وتوجه إلى مكتب الحجر الصحي بالمطار القديم وتتم نفس الخطوات بقرية البضائع .

س : وإذا لم يكن مصاحب للجثمان مرافق ماذا أفعل؟

- في هذه الحالة تصل كل أوراق المتوفى مع الجثمان أي مع أوراق الطائرة وتسلم لموظف قرية البضائع وفي هذه الحالة توجه أولا إلى قرية البضائع الى موظف شركه الطيران القادم عليها الجثمان لأخذ أوراق المتوفى وأذن التسليم ثم أتجه إلى مكتب الحجر الصحي بالمطار القديم لأخذ إذن إفراج وتصریح الدفن ثم أعود إلى القرية مرة ثانية لأستلام الجثمان .ملحوظة : يتم خروج الجثمان من قرية البضائع "الصادرات والواردات" إذا كان الجثمان قادم على أى طيران مصرى أو أجنبى ما عدا الطيران

السعودي يتم خروج الجثمان من باب ٣٥ وباب ٣٥ موجود في مدخل القرية بجوار صالة ثلثه الخاصه بالسحج والخطوط الداخليه .

س : بعد إستلام المتوفى ودفنه كيف يتم استخراج شهادة وفاه له من مصر؟

- بعد يومين أو ثلاثة أيام تذهب إلى مصلحة الأحوال المدنية بالعباسية "السجل المدني العام" ومعك أصل شهادة الوفاة في البلد الذي توفي فيها المتوفى وموثقة من السفارة المصرية أو القنصلية هناك وسيقوم الموظف المختص في مصلحة الأحوال المدنية بأعطائك أكثر من شهادة وفاة موثقة من السفارة المصرية أو القنصلية هناك وسيقوم الموظف المختص في مصلحة الاحوال المدنية بأعطائك أكثر من شهادة وفاة حسب طلبك .

- اما إذا لم يوجد شهادة وفاة موثقة من السفارة أو القنصلية هناك فممكن أن تحضر إلى مكتب الحجر الصحي بالمطار القديم من ٩ إلى ١ ظهرا لأخذ جواب رسمي به بيانات المتوفى كاملة وتتوجه به الى مصلحة الاحوال المدنية بالعباسية لتعطيك الشهادات التي تريدها .

والبقاء لله

مصر للطيران  
EGYPTAIR



مجمع البضائع

فسي خدمة التمدوير والاقتصاد القومي

ت : ٢٤٤٥٩٨٢ - ٢٤٥١٢٩٩ - ٢٤٥١٣٥٨ - ٧٥١٥٣١





س : انا مسافر أو قادم أو مستقبل أو مودع تعبت فاجئه هل يوجد طبيب لأسعافى ؟ وكيف أصل إليه .

- نعم يوجد طبيب متواجد ٢٤ ساعة بالحجر الصحى بالمطار القديم والجديد والجديد في صالات السفر والوصول وبه كل الاسعافات اللازمة وتصل إليه من خلال النداء عليه فى إذاعه المطار الداخلية بضرورة تواجد الطبيب فى المكان إلى فيه حضرتك وتصل إلى الإذاعة من خلال أقرب تليفون داخلى وما أكثرهم بالمطار .

أو إذا كنت فى صالات السفر فأنت بجوار الحجر الصحى وأى موظف بالمطار سيصحبك إلى الحجر الصحى وألف سلامة .

ت : الحجر الصحى المطار القديم ٣٥٤٥ و٣٥٤٢

ت : الجديد ٢٠٢٥

س : أنا سمعت فى الأونه الأخيره أن الدوله من خلال وزارة المالیه تقوم بتيسيرات لخدمة القادمين والمغادرين أرجو إفادتى؟

جـ - نعم هناك تيسير للمسافرين فى الحالات التى لاتعتبر مزاوله للنشاط التصديرى يجوز للمغادرين مصريين أو أجانب أصحاب مشترياتهم ومتعلقاتهم الشخصية أو الهدايا دون التقيد بالقيمة والكمية سواء تم ذلك صحبة المسافرين أو عن طريق الشحن .

سأنا مسافر الى لندن للحصول على الدكتوراه وأريد أن  
أخذ معي بعض الكتب والملابس الشخصية وجهاز الكمبيوتر  
الخاص بي وبعض المأكولات . وثلاثة كسراتين ماجو... مما يكلفني  
الكثير في الوزن الزيادة وأشار على صديق بأن أقوم بشحنهم عن  
طريق قرية البضائع ..

أرجو أفسادتي بذلك .. وكيفية الشحن .. وأين يوجد شحن  
شركة مصر للطيران والأسعار وكيفية إنهاء الإجراءات؟

جـ نعم تستطيع أن تقوم بشحن هذه الاشياء عن طريق  
شركة مصر للطيران ومكانها في قرية البضائع آخر مكان في  
القرية .

### كيفية الوصول الى قرية البضائع بمطار القاهرة الدولي

بعد أن أصل الى كوبرى المطار أوصل السير في إتجاه  
مستقيم حتى أصل بالقرب من مسجد فيصل أجه ناحية اليمين  
وأوصل السير سأجد على اليمين فندق موفنبيك وفندق نوفوتيل .  
أوصل السير سأجد مبنى التدريب لشركة مصر للطيران على  
اليمين أوصل السير ثم أجه ناحية اليمين وهنا بداية القرية أى  
"مكان شحن البضائع" .

فيسأجد على الشمال شحن الدولية ثم يليه شحن السعودية ثم شحن سويس أير وإير فرانسس أوصل السير سأجد شحن شركة مصر للطيران .

تدخل الى مكتب مصر للطيران الموجود بالقرية وتوضح لهم الاشياء التي تريد شحنها ويقدرّون النولون " أجرة الشحن " ويستخرج بوليصة شحن بذلك وأسعار الشحن طبقاً لكتاب الاسعار العالمى لمنظمة الاياتا القاهرة لندن كالتالى :-

أقل من ٤٥ ك	١١٧٠ جم
٤٥ ك	٨٨٠ جم
١٠٠ ك	٨٢٠ جم
٢٥٠ ك	٧٦٠ جم

ويعطى تخفيض ٥٠% بالنسبة لتصدير الملابس والكتب وحسب على أقل من ٤٥ ك أى ٥٨٥ جم للكيلو والتخفيض يسرى على أى شحن لأى مكان فى العالم ما عدا أمريكا وكندا وذلك بشرط أن تكون التذكرة + جواز السفر بأسم صاحب الشأن وأن تكون محطة وصول التذكرة هى نفس محطة وصول الشحن .

## كيفية إنهاء إجراءات الشحن

بعد أن تستخرج بوليصة الشحن من مكتب الشركة  
الناقلة .

تقوم بشراء شهادة صادر من خزينة الجمارك الموجودة بنفس  
المكان وملئ البيانات الموجودة بها وترفق بها صورة جواز السفر  
وصورة تذكرة السفر بعد الاطلاع على الأصل من قبل الجمارك .  
تأخذ الاشياء المصدرة وتدخل بها الى جمرک الصادر ولا توجد  
مشكلة بالنسبة للجمارك فبالنسبة للملابس الشخصية لا  
توجد مشكلة والكتب تعرض على الرقابة على المطبوعات  
والمأكولات على الرقابة على الاغذية وبالنسبة للمأجو تعرض على  
الحجر الزراعى وكل هذه الهيئات الرقابية موجودة بنفس المكان  
بالقربة وهو إجراء بسيط جداً ولا يأخذ سوى ثوانى .

أما بالنسبة للكمبيوتر فإذا كنت تنوى رجوعه معك فى  
العودة الى القاهرة فعليك عمل إستمار ١٢٦ ك . م ويذكر فيها  
بيانات الجهاز وتستخرج مجاناً من نفس المكان " حسابات الجمارك"  
بعد أخذ تعهد عليك بعودة الجهاز وذلك حتى لا تدفع رسوم  
جمركية عند العودة مرة أخرى .

أما إذا كان الكمبيوتر مشتركه هناك فلا داعى لعمل  
إستمارة ١٢٦ ك . م وتصدره بدون مشكلة .

ثم تقوم بعمل إذن إفراج جمركى وتسلمه الى مندوب  
شركة مصر للطيران لتتولى هى الشحن .

ويتم كل ذلك قبل سفرك بأيام أو فى نفس اليوم .


س إذا كنت أنا مستعجل على السفر وأريد شحن  
إحتياجاتى بعد السفر؟

ج لا توجد مشكلة إما تعمل توكيل رسمى لأحد أقاربك  
بذلك بعد تنظير جواز سفرك وتذكرة السفر قبل سفرك فى  
الجمارك .

وإما تكلف إحدى مكاتب الشحن المنتشرة بالقرية ليقوم  
بإنهاء الإجراءات وشحن هذه الأشياء .

صديقتك السلامة





الحج إلى بيت الله الحرام





# الحج إلى بيت الله

إلى

حجاج بيت الله الحرام

إجراءات

سفر الحجاج

كيف تحج وتعتمر

إجراءات

وصول الحجاج



إلى  
حجاج بيت الله  
الحرام



\* الاسلام بناء متكامل يقوم علي أركان بينها رسول الله صلى الله عليه وسلم في قوله " بنى الإسلام على خمس شهادة أن لا إله إلا الله وأن محمد رسول الله وأقام الصلاة ، وإيتاء الزكاة ، وصوم رمضان ، وحج البيت لمن استطاع إليه سبيلاً .

- فالحج هو الركن الخامس في أركان الاسلام .

- والحج عبادة بدنية متعلقة بالبيت الحرام ووقت انعقاده شهر شوال وشهر ذي القعدة والعشر الأول من شهر ذي الحجة .

- فرض الحج في السنة السادسة من الهجرة علي كل مسلم بالغ عاقل مرة واحدة في العمر لمن استطاع سبيلاً لقوله تعالى : **وَلِلَّهِ عَلَى النَّاسِ حِجُّ الْبَيْتِ مَنِ اسْتَطَاعَ إِلَيْهِ سَبِيلًا** " صدق الله العظيم والأستطاعة (١) استطاعة مادية " المال الحلال الزائد عن مؤونة من يعولهم الحاج وتكفيهم حتى تمام عودته من الحج ولا يجب الحج على فقراء المسلمين لعدم الأستطاعة المادية وكفيهم التعبد ومداومة الصلاة وقول رسول الله صلى الله عليه وسلم "حج فقراء أمتي صلاه يوم الجمعة" .

(٢) والأستطاعة البدنية التي تعين على تأديه مناسك

## الحج علي الوجه المطلوب شرعاً

- ويجب علي الحاج عدم الخروج للحج إلا وهو آمن علي نفسه وماله وعرضه من مخاطر الطريق كما يلزم أن يصحب المرأة إلي الحج أحد محارمها .

- يقول الله تعالى: " بسم الله الرحمن الرحيم " وأذن في الناس بالحج يأتوك رجالاً وعلى كل ضامر يأتين من كل فج عميق " ويقول جل ثناؤه " فمن فرض فيهن الحج فلا رفث ولا فسوق ولا جدال في الحج " وقال رسول الله صلى الله عليه وسلم " من حج فلم يرفث ولم يفسق رجع كيوم ولدته أمه " وقوله صلى الله عليه وسلم " حجوا فإن الحج يغسل الذنوب كما يغسل الماء الدرن "

- فعلى كل مسلم ومسلمة دعاه الله لحج بيته وعمرته أن يخلص التوبة إلي الله سبحانه ويسأله غفران ذنوبه ويرد المظالم إلي أصحابها متى استطاع إلي ذلك سبيلاً وأن يصل أرحامه ويبر والديه ويسررضى أخوانه وجيرانه وعليك أن تخبر أقرب الناس إليك بمآلك أو عليك وحث الأبناء والبنات والأهل والأخوان علي تقوى الله والتمسك بأداب الدين والمحافضة علي أداء فرائضه ها أنت أيها الحاج قد هيأت نفسك لبدء الرحلة المباركة وقد أعدت ما يلزم لها ونذكر هنا ملابس الأحرام للرجل إزار ورداء

الإزار وهو ثوب من قماش تلفه على وسطك تستر به جسدك ما بين سرتك إلى مادن ركبتك " وخيره الجديد الابيض الذي لا يشف عن العوره مثل "البشكير".

ب- الرداء : وهو ثوب كذلك تستر به ما فوق سرتك إلى كتفيك فيما عدا رأسك ووجهك وخيره الجديد الابيض "بشكير".

اما المرأة الحاجة فتلبس ملابسها المعتادة الساترة لجميع جسدها من شعر رأسها حتى قدميها ولا تكشف إلا وجهها.

\* ليلة السفر ضع اللمسات النهائية على الامتعة والحاجيات الشخصية والنقود وودع الأصدقاء وحاول أن تعتكف مع ربك وتستعد لروحانية الرحلة واحرص على ازالة شعر الأبط والعانة وقص اظافر اليدين والرجلين أستحم بالماء والصابون والفرشاة جيدا وكن على طهارة ونظافة كاملة لتكون مستعدا لغسل الأحرام غسلًا شرعيا فقط كما يسمح الوقت ولا تزحم معدتك قبل السفر على الأقل ب ٢٤ ساعة وباليستك تطلع عن التدخين.

\* ويوم سفرك وقبل ميعاد خروجك من منزلك بساعتين أو قبل إقلاع الطائرة بأربع ساعات على الأقل أغتسل غسل الأحرام بعد أن تكون قد تخلصت من فضائل بطنك على مهل

بنيّة "نويت غسل الأحرام أشهد أن لا اله الا الله وأن محمد رسول الله".

وتخرج من الحمام وعليك جلباب منزلي فقط لا تلبس طاقية ولا سروال ولا فائلة وتصلى ركعتين سنة الوضوء فقط ويمكنك الجلوس مع اسرتك بعض الوقت وقبل مغادرة المنزل بنصف ساعة على الأقل يكون حقيبتك جاهزة واوراق سفرك ونقودك متمم عليهم أدخل وحدك في الحجرة والبس لبس الاحرام الازار أولاً والحزام ثم الرداء والنعال ثم تقوم بصلاة ركعتين سنة الاحرام تقرأ في الاولى الفاتحة وسورة قل يا ايها الكافرون وفي الثانية الفاتحة وسورة قل هو الله أحد وبعد التسليم وأنت جالس متجه الى القبلة وتنوي نية الحج أنى نويت الحج فتقبله منى وأعنى عليه ووقفنى فيه ،إذا نويت الحج فقط ثم تلبى التلبية الشرعية ثلاث مرات بصوت مسموع " لبيك اللهم لبيك لبيك لا شريك لك لبيك إن الحمد والنعمة لك والملك لا شريك لك"

بهذه التلبية تكون قد اصبحت محرماً

\*أما إذا كنت متوجهاً الى المدينة المنورة أولاً فلا تحرم ولا تلبس ملابس الإحرام بل أبق بملابسك العادية إلى أن يتم زيارة الرسول عليه الصلاة والسلام وتنتهى إقامتك بالمدينة ثم تحرم من آبار على قرب المدينة في الطريق من المدينة إلى مكة .



إجراءات  
سفر  
الحجاج



على باب منزلك قل " إن الذي فرض عليك القرآن لرادك الى

معاد"

اللهم إنك أنت الصاحب في السفر والخليفة في الأهل  
والمال والولد ثم تركب سيارتك وتقول سبحان الذي سخر لنا هذا  
وما كنا له مقرنين ثم تنطلق العربة في طريقها إلى مطار  
القاهرة الدولي وطوال الطريق لازم التسبيح بسبحان الله  
وبحمده سبحان الله العظيم والتهليل والأستغفار وتحاشي  
الأحاديث الجانبية الدنيوية التي تخرجك من روحانيتك مع المولى  
عز وجل.

- عند وصول السيارة إلى كوبرى المطار بجوار الكلية  
الحربية وأصل السير في اتجاه مستقيم حتى تصل بالقرب من  
مسجد فيصل ستجد لوحة إرشادية كبيرة مكتوب عليها صالة  
الحج ومرسوم عليها سهم متجه ناحية اليمين تدخل بالسيارة  
ناحية اليمين وتواصل السير ستجد كشك هيئة الميناء  
لتحصيل رسوم البارك تعطيه جنيه واحد مصرى ويعطيك ورقة  
بذلك للأحفاظ بها عند خروج السيارة مع من يودعك . تواصل  
السير مع منحنى الجزيرة المزروعة وبمحاذاة الرصيف حتى تصل  
أمام صالة ثلاثة بالمطار القديم .

- أمام صالة ثلاثة كافتريا لمن يريد شراء أى شئ أو

يستخدمها المودعين .

- كذلك يوجد أمام صالة ثلاثة كشك شركة السلامك لأعطائك عربة عفش تضع عليها حقائبك ثم تتجه ناحية الصالة .

- أمام صالة ثلاثة ستجد أكثر من فرد أمن لسلامتك ولأرئسادك ولمساعدتك يرى أمين الشرطة الواقف على باب الصالة جواز السفر والتذكرة ورقم رحلة السفر ثم يسمح لك بالدخول .

- تواصل السير حتى تجد أمام الباب الداخلى جهاز أمنى لفحص الحقائب واقف بجانبه عامل شركة مصر للطيران يأخذ حقائبك ويضعها على الجهاز ثم تدخل لتجد عامل آخر من شركة مصر للطيران يأخذ حقائبك من مؤخرة الجهاز ويضعها على عربة عفش داخل الصالة تأخذها وتنتظر حتى ينادى على إنهاء إجراءات سفر الرحلة رقم كذا .

- وهناك أكثر من فرد طوال الأربع والعشرون ساعة من العلاقات العامة لشركة مصر للطيران ومن العلاقات العامة لهيئة ميناء القاهرة الجوى ورجال الجمارك الواقفون لمساعدتك والرد على أى أسئلة تستفسر عنها مع عيون يقظة لمن يخالف القانون

والمندسين بين حجاج الله المتطهرين .

- بعد النداء من خلال الأذاعة الداخلية لإنهاء إجراءات الرحلة رقم كذا ناحية اليمين أو ناحية اليسار فصالة ثلاثه قسمين يمين ويسار تأخذ حقائبك وتتجه ناحيه كاونترات مصر للطيران ستجد موظف الشركة أمام الكاونتر تعطية جواز سفرك وتذكرة الطيران ثم تعطى حقائبك لعامل مصر للطيران ليسوزنها ثم يضع أرقام عليها ويضعها على السيسر المتحرك لتنقل إلى الطائرة ثم يعطيك موظف مصر للطيران رقم الشنط ورقم الكرسي على الطائرة .

- بعد ذلك تقوم بملء الكارت الموجود به بيانات أسمك ورقم الجواز وتاريخ إستخراجه وتاريخ ميلادك ومكانه والوظيفة ثم تتجهه إلى الجوازات

- وقبل وصولك إلى الجوازات ستجد عدة مكاتب يجلس عليها رجال العلاقات العامة بشركة مصر للطيران منهم من يقوم بأعطائك مصحف وكتاب المناسب لكل حاج ومنهم من يقوم بمساعدتك فى كتابه كارت الجوازات ثم أعطائك كارت جوازات السعودية تملأه هنا تحسباً للزحام هناك فى مطار جده فلا تقلق أخى الحاج أبى أمى أخى أختى فهناك من يقوم بمساعدتك والله ميسر كل شىء .

- بعد ذلك ستجد أكشاك الجوازات موجودة أمامك وبها ضباط الجوازات على أهبة الأستعداد لمساعدتك ستعطية جواز

سفرك وكارت البيانات وموافقة جهة عملك وتصريح سفرك بالنسبة لمن لم يؤدي الاحتياطات بالقوات المسلحة ثم يقوم الضابط بختم الجواز وإعطائك كعب الكارت .

وهنا تكون قد أنهيت إجراءات سفرك تدخل وتجلس على الكراسي المنتشرة في صالة الترانزيت آي الأنتظار لحين النداء عليك من موظف مصر للطيران .

- وأنت جالس في صالة الترانزيت ستجد رجل الدين والمكلف من وزارة الأوقاف يشرح مناسك الحج للحجاج أكثر من مرة وأعطاء دروس في الحج ولا تنسى وأنت جالس من مداومة ذكر الله والتسهيل والتكبير ولا تنسغل بسأى شيء يشغلك عن ذكر الله.

- بعد قليل ينادى عليكم موظف شركة مصر للطيران بالقيام في طابور للركوب الأتوبيس الذي سينقلكم إلى الطائرة تقوم وتقف في الصف ستجد على باب صالة ٣ والذي ستخرج منه إلى المهبط ثم إلى الطائرة ستجد موظف مصر للطيران واقف يأخذ منك نصف بطاقة صعود الطائرة ويترك لك النصف الآخر ثم تجد بجواره أمين الشرطة يأخذ منك الكعب الذي أعطاه لك ضابط الجوازات ويسمح لك بالخروج .

- عند خروجك من باب صالة ثلثة إلى المهبط ستجد رجال العلاقات العامة لشركة مصر للطيران فى أنتظارك وأعطائك شمسية هدية لتحميك من حرارة الشمس وستجد فى أنتظارك عدة أتوبيسات مزينة بالورود فرحة وأبتهاجاً بالحجاج وستجد من يساعدك فى الركوب والصعود إلى الطائرة .

- تأخذك الأتوبيسات من أمام الصالة إلى الطائرة تصعد الطائرة بهدوء ودون تراحم ولسانك دائم ذكر الله وتجلس فى الكرسى الذى يرشدك إليه مضيف الطائرة ثم تقول " سبحان الذى سخر لنا هذا وما كنا له مقرنين وإن إلى ربنا لمنقلبون " .

- ولا تنس طوال هذه الأجراءات أن يذكر لسانك تسبيح الله والتهليل والتكبير وأنت فى الطائرة حتى تصل بسلامة الله إلى مطار جده وستجدنى هناك لنواصل رحلتنا المباركه لأداء مناسك الحج .





كيف حج  
وتعتمر



تصل الطائرة المصرية بسلامة الله الى مطار جدة الدولي تأخذكم الاتوبيسات من الطائرة الى صالة الوصول لتجلس في صالة كبيرة حتى يسمح لكم بالدخول للجوازات وتكون مجهزة جواز سفرك وكارت جوازات السعودية التي قمت بملئه بمطار القاهرة تعطيه لموظف الجوازات الموجود في كشك الجوازات ليقوم بختم الجواز والسماح لك بالدخول على بعد خطوتين من الجوازات تجد رجال مكتب الوكلاء الموحد لأخذ شيكين الحج اللتين قمت باستخراجهما من البنوك بمصر شيك للمطوف وشيك للمواصلات وإذا لم تقم بأستخراجهم في مصر يقوم موظفي الوكلاء الموحد بتحصيلهم في مطار جدة ثم يسمحو لك بالخروج لتخرج لصالة الجمارك لتجد حقائبك في إنتظارك يقوم مأمور الجمرك السعودي بتفتيشها والسماح لك بالخروج تقوم بالخروج من الصالة لتجد نفسك في مدينة الحجاج فإذا كنت تبع شركة سياحة فستقوم هي بالاجراءات أو تبع حجاج القرعة فهناك المرشدين لكيفية الوصول الى مكة أو المدينة والدخول في مناسك الحج .

- إذا كنت لم تحرم من القاهرة وتنوي زيارة المدينة المنورة قبل بدء مناسك الحج فإذا وصلت الى المدينة المنورة تطهر وأدخل المسجد النبوي قائلا " بسم الله والصلاه والسلام على رسول الله اللهم أغفر لى ذنوبى وأفتح لى أبواب رحمتك " وصلى ركعتين بالروضه الشريفه لقول النبي صلى الله عليه وسلم "

ما بين بيتي ومنبري روضه من رياض الجنة " وإن تعذر الصلاة بجوار الروضه صلى بأى مكان بالمسجد الشريف لقول رسول الله صلى الله عليه وسلم صلاة فى مسجدى هذا خير من ألف صلاة فيما سواه إلا المسجد الحرام " .

ثم بعد ذلك أتجه الى الحجرة النبوية الشريفة على ساكنها أفضل الصلاة وأذكى السلام ولا تحاول أن تختلس النظر من شسباك رسول الله وأعلم أن الله حرم على الارض أن تأكل اجساد الأنبياء والرسول عليه السلام يرقد فى حجرته الشريفة على الجانب الأيمن ووجه الشريف متجه للقبله ثم تسلم عليه " السلام عليك أيها النبي ورحمة الله وبركاته السلام عليك يا سيدى يا رسول الله السلام عليك يا حبيب الله السلام عليك يا نبي الرحمة السلام عليك من والدى السلام عليك من أبنائى وأحبائى وأقاربى ثم تسلم على الصديق صاحبه فى الغرفة الشريفة بعد أن تتزحزح جهه اليمين قليلاً حوالى نصف متر وسلم على أبى بكر " السلام عليك يا خليفة رسول الله صلى الله عليه وسلم " يا صاحب رسول الله جزاك الله عن صحبه رسول الله خير الجزاء ثم نحتزح جهه اليمين قدر نصف متر وسلم على خليفة خليفة رسول الله عمر الفاروق " السلام عليك يا سراج أهل الجنة جزاك الله عن أمه رسول الله خير الجزاء " ثم اتجه الى القبلة وأدع بما شئت وأحمد الله على فضله ولا تنسى زيارة مسجد زو القبلتين وزيارة مقابر المدينة "

مقابر البقيع " وزيارة شهداء أحد وعلى رأسهم سيدنا حمزة عم النبي عليه السلام والداعية مصعب بن عمير وباقي الصحابة رضی الله عنهم وقبل مغادرة المدينة المنورة عليك بزيارة وداع لرسول الله صلى الله عليه وسلم وتبدأ الأستعداد للحج بأن تحرم من أبيار على" ثم تتجه لمكة المكرمة وطوال الطريق لا تنسى التسبيح والتهليل .

- وسواء أحرمت من القاهرة أو أحرمت من أبيار على إذا كنت قادم من المدينة عند دخولك مكة ومشاهده بيوت مكة قل اللهم أجعل لى بها قراراً وأرزقنى فيها رزقاً حلالاً . وعليك أن تتجه إلى الفندق أو السكن أولاً للأطمئنان على أمتعتك وتجديد الغسيل أو الوضوء ثم الذهاب إلى المسجد الحرام الكعبة الشريفة وإذا رأيت الكعبة أترك حواسك لتعبر عما يجوش بها أترك عينك تعبر عن جمال الكعبة وتذكر الله وعظمته راقعاً يدك قائلاً "اللهم زد هذا البيت تشريفاً وتعظيماً وتكريماً ومهابة وزد من شرفه وكبرمه وعظمه ممن حجه أو أعتمره تشريفاً وتكريماً وتعظيماً وبراً اللهم أنت السلام ومنك السلام فحينا ربنا بالسلام وأدخلنا دار السلام" .

\* وتبدأ طواف القدوم أجعل الحنجر الأسود على يمينك وأستقبل الكعبة بكل بدنك إى استقبال القبلة فى الصلاة وأرفع يدك حين إستقباله كما ترفعها فى تكبيره الأحرام للدخول

للصلاة ناوياً الطواف مكبراً ومهتلاً معلناً شهادته أن لا اله إلا الله وأن محمد رسول الله صلى الله عليه وسلم ثم أجعل الكعبة على يسارك مبتدئاً من قبالة الحجر الأسود وسراً في المطاف مع الطائفين .

وقل باسم الله الله أكبر باسم الله الله أكبر وبين كل مره ومره تقبل الحجر أن تيسر التقبيل بدون مزاحمه وإلا ترفع يدك من بعيد حتى تتم سبعة أشواط باديء بالحجر الأسعد ومنتهياً إليه في كل شوط ولا تشتغل في الطواف بغير ذكر الله والاستغفار والدعاء بكل ما يجرى على لسانك وقراءة ما تحفظ من القرآن مع الخضوع والذل له ومن أفضل الدعاء ما جاء في القرآن الكريم كقوله تعالى "ربنا آتنا في الدنيا حسنة وفي الآخرة حسنة وقنا عذاب النار" ولا ترفع صوتك ولا تؤذ غيرك .

- فإذا فرغت من أشواط الطواف السبعة فتوجه الى المكان المعروف بمقام إبراهيم وصل فيه منفرداً ركعتين خفيفتين ناوياً بها سنة الطواف أوصلهما في أي مكان في المسجد إن لم تجد متسعاً في مقام إبراهيم .

- ثم توجه الى الملتزم وهو المكان الذي بين باب الكعبة والحجر الأسود وإذا أستطعت الوصول اليه فضع صدرك عليه ماذا ذراعيك عليه متعلقاً باستار الكعبة وأسأل الله من فضله لنفسك ولغيرك وادع بما تشاء وبأي دعاء .

- ثم توجه الى مياه زمزم وأشرب منها ما استطعت  
فإن ماءها لما شُرب له كما في الحديث الشريف "ماءُ زمزم لما  
شرب له".

- ثم بعد ذلك السعي بين الصفا والمروة وهو سبعة  
أشواط متوالية مبتدئاً من الصفا الى المروة بادئاً بما بدأ الله  
تعالى في قوله " إن الصّفا والمروة من شعائر الله"

ومتى صعدت الى جبل الصفا بكل سكيئة ووقار  
ويستحسن إن أمكنك أن تلمس برجلك الحجر الأزرق الاصلى  
والباقي من الصفا قبل تبليط سفح الجبل بالرخام وتنظر الى  
الكعبة الشريفة وتقول الله اكبر الله اكبر ولله الحمد وتصلي  
على رسول الله صلى الله عليه وسلم وادع لنفسك ولمن تحب  
ثم ابد اشواط السعي سيراً عادياً من الصفا الى المروة في  
المسار المعد لذلك واسرع قليلاً في سيرك بين الاخضرين  
"علامة نور اخضر تدل عليها" وهذا الاسراع هو ما يسمى "هرولة"  
وهي خاصة بالرجال دون النساء واذا بلغت المروة فقف قليلاً  
مكبراً مهللاً مصلياً على النبي عليه الصلاة والسلام جامعاً  
الكعبة امامك داعياً الله بما تشاء من خيري الدنيا والاخرة لك  
ولغيرك وبهذا تكون قد انتهيت الشوط الاول والعودة إلى الصفا  
شوط ثاني وهكذا في بقية الأشواط حتى ينتهي عند المروة

وردد هذا الدعاء "رب اغفر وارحم واعف عما تعلم أنك أنت  
الأعز الأكرم رب اغفر وأرحم واعف واهدني في السبيل الأقوم" .

بانتهائك من اشواط السعى السبعة لمن نوى عند احرامه  
بالتمتع وهو الإحرام بالعمرة فهنا يكون قد اتم العمرة وله أن  
يتحلل من العمرة بحلق الرأس او قصة للرجال فقط وحرام على  
النساء ويحل له ما كان محظورا عليه فيلبس ما شاء ويتمتع  
بكل الحلال الطيب إلى أن يحين وقت الأحرام بالحج وعليه أن  
يذبح هدى وهذا الهدى يجوز ذبحة بمكة عقب الانتهاء من  
التحلل من العمرة كما يجوز ذبحة بمنى في يوم العيد أو في  
مكة بعد عودتك من منى ولك أن تأكل منه .

\* وفي اليوم الثامن من شهر ذي الحجة يسمى "يوم  
التروية" تهيأ للأحرام بالحج واللبس ملابس الاحرام اذار "بشكير"  
ورداء "بشكير" ونعل تلبسه في رجلك يظهر منه الكعب من  
كل رجل ويكون على طهارة غسل أو وضوء ثم صل ركعتين  
بالمسجد الحرام إن استطعت وانوا الحج وقل إن شئت اللهم  
انى أردت الحج فيسره وتقبله منى "ومتى قلت ذلك صرت محرما  
بالحج وردد لبيك اللهم لبيك لا شريك لك لبيك إن الحمد  
والنعمة لك والملك لا شريك لك "

\* أما من احرم بالحج فقط أو كان محرما قارنا بين الحج  
والعمرة فلا يتحلل من إحرامه بعد السعى بل يظل محرما حتى



يؤدي مناسك الحج والعمرة ويقف على عرفات ثم يبدأ التحلل الأول برمي جمرة العقبة، ويوم النحر ثم التحلل الأخير بطواف الأفاضة .

\* الوقوف بعرفة: في يوم التاسع من ذي الحجة يتم الوقوف بعرفة وهو ركن الحج الأعظم كما يقول الرسول عليه الصلاة والسلام "الحج عرفة" ومن فاتته عرفه فقد فاتته الحج .

والمراد بالوقوف بعرفة هو تواجد الحاج على أرض عرفة ويتحقق ذلك أي لحظه ولو مقدار سجدةتين واقفاً أو جالساً أو ماشياً أو راكباً في أي وقت من بعد ظهر يوم التاسع إلى فجر يوم العاشر والأفضل قبل غروب شمس يوم التاسع إلى ما بعد الغروب بقليل ويحسب أن تكون على طهارة وَيَسْنُ الذَّهَابُ إِلَى مَسْجِدِ نَمْرَةٍ إِنْ تيسرَ نَلِكْ فَيصلي الظهر والعصر مع الإمام جمعاً وقصراً والا فليصلي في مكانه الظهر والعصر قصراً جمع تقديم كل في خيمته وتكثر من الدعاء والذكر قال صلى الله عليه وسلم " خير الدعاء يوم عرفه وخير ما قلت أنا والنبيون من قبلي " لا إله إلا الله وحده لا شريك له، له الملك وله الحمد وهو على كل شيء قدير " وتدعو بما تشاء الى ان تغرب الشمس .

حتى اذا غربت الشمس افاض الحجاج من عرفات إلى المزدلفة وعند الوصول إلى المزدلفة يؤدي الحاج فرض المغرب وفرض العشاء جمع تأخير في وقت العشاء مع قصر العشاء

ركعتين ولك ان تبيت بمزدلفة حتى تُصلى بها الصبح ثم تتوجه الى منى وهذا متوقف على استطاعة المبيت بمزدلفة وكلها مسوقف وهي المستنصر الحرام وفيها اكثر من الذكر والدعاء والاستغفار والطلب من الله .

واجمع من ارضها الحصيات التي سترمى بها جمرة العقبة صباح يوم النحر بمنى وهي سبع حصيات كل واحدة منها فى حجم حبة الفول ولك ان تجمع جميع حصيات الرمى فى الايام الثلاثة ومجموعها ٤٩ حصاه ٧ منها لجمرة العقبة يوم النحر و ٢١ لجمرات الثلاثة فى ثانى ايام العيد ومثلها فى ثلاث ايام العيد .

ثم ينفجر الحجيج الى منى لترمى جمرة العقبة وارمها بالحصيات السبع واحدة بعد الأخرى على التوالى وارم بقوة وقل بسم الله والله اكبر رجما للشيطان وحزبه وذلك فى يوم عيد الاضحى .

”وإذا عجز الحاج عن الرمي بنفسه لمرض أو لعذر مانع فى وقته جاز ان يوكل غيره فى الرمي عنه بعد رمى الوكيل لنفسه“ .

فاذا فرغ من الرمي نحر هدية وحلق راسه ولبس ثيابه ويباح له كل شئ حرم اليه بالاحرام الا النساء ويسمى التحلل الأصغر

بعد ذلك يتوجه الحاج الى مكة المكرمة ليطوف طواف الافاضة وهو ركن من اركان الحج لا يتم الا به ثم يصلى ركعتين فى اى مكان بالمسجد ويسعى بين الصفا والمروة -ان كان مستمتعا -وهذا السعى لحجه والسعى الاول كان لعمرته اما اذا كان فارنا او مفردا فسعيه الاول يكفى وعند ذلك يكون قد تحلل التحلل الاكبر يحل له كل شئ قد حرم عليه حتى النساء ثم يعود الحاج الى منى ليبيت فيها ثلاثة ايام بلياليها وتسمى ايام التشريق ويرمى الجمرات الثلاث كل يوم من الايام الثلاثة بعد زوال الشمس وأجاز الرافعى رمى هذه الجمرات من الفجر الى الفجر " يريد الله بكم اليسر ولا يريد بكم العسر " ولا يكلف الله نفسا إلا وسعها" .

ورمى هذه الجمرات واجب الترتيب فيبدأ بالجمرة الصغرى التى تلى مسجد الخيف ثم الوسطى وهى التى تليها وعلى مقربة منها. ثم العقبة وهى الاخيرة وترمى هذه الجمرات فى كل من يومى ثان وثالث ايام العيد كل واحدة، بسبع حصيات كما فعلت حين رميت جمرة العقبة فى يوم العيد وبهذا تكون انتهت مناسك الحج .

-وعندما يُعَزَّم الحاج على السفر ويستحب تعجيل العودة وذلك لقول رسول الله صلى الله عليه وسلم " اذا قضى احدكم حجة فليتعجل إلى أهله فإنه أعظم لأجره " فعليك بطواف

الوداع وهو توديع للبيت الحرام وهو آخر ما يفعله الحاج قبيل سفره من مكة بعد انتهاء المناسك ثم يتجه الحاج الى مطار جده ليعود الى بلاده قائلًا "أيون تائبون عائدون لربنا حامدون لا اله الا الله وحده صدق وعده ونصر عبده وهزم الأحزاب وحده".

عند وصولك الى مطار جدة بمدينة الحجاج ستجد موظفين شركة مصر للطيران ينظّمون رحلات العودة ومعهم مكتب الوكلاء الموحد تدخل الصالة وتوزن حقائبك وتأخذ أرقامهم ثم تدخل إلى جوازات السعودية وتعطيهم جواز سفرك والورقة التي أخذتها من موظف مصر للطيران وقمت بملئها ثم يختم الجواز بختم الخروج وتركب الطائرة عائدا الى بلادك واهلك مصر وحج مبرور متقبل ان شاء الله .

وقد سئل الحسن البصري : ما الحج المبرور ؟ فقال " أن يعود الحاج زاهدا في الدنيا راغبا في الآخرة .





إجراءات  
وصول  
الحجاج





عندما تصل طائرة مصر للطيران الى ارض مطار القاهرة الدولي بسلامة الله ستجد اخي الحاج اختي الحاجة والدي والدي الجميع في انتظاركم اتوبيسات شركة مصر للطيران والمغطاة بالورود ورجال العلاقات العامة واقفون على سلم الطائرة لمساعدتكم في النزول من سلم الطائرة لمساعدتكم في ركوب الاتوبيس والنزول منه حتى دخولكم الصالة صالة ٣ بالمطار القديم وهي نفس الصالة التي سافرت منها .

عند دخولكم صالة ٣ اول من سيقابلكم هم رجال وزارة الصحة " الحجر الصحي يعطوكم ورقة بها بيانات اسمك وعنوانك تملئها ليأخذوها منك ويعطوك برشام مضاد حيوى لبلعها للوقايه من أى مرض .

بعد ذلك تدخلون على الجوزات تعطى ضابط الجوزات جواز سفرك و الكارت الذى اخذته على الطائرة و قمت بملئه و من لا يعرف و لا يكتب سيجد رجال العلاقات العامه بمصر للطيران وهيئه الميناء منتشرين داخل الصاله ليكتبوا لك الكارت ثم يختم ضابط الجوزات الجواز .

اكثر الاحيان يكون على الطائرة اثناء رحلتها من جده الى القاهرة ضابط جوزات مصرى لانهاء اجراءات الجوزات على الطائرة فهذه خدمة مميزة تقوم بها شركة مصر للطيران لحجاج بيت الله الحرام .

ثم بعد ذلك ستتجد كشك الكبير سلامك لأخذ عربه  
عفش بجنيه واحد و ستتجد امامك سبير العفش المتحرك لتأخذ  
حقائبك من عليه ثم تتجه إلى الجمارك .

رجال الجمارك في انتظاركم بكل الود و المحبة فأنتم  
اهلنا فبحسن الاستقبال و بسرعة إنهاء الاجراءات تخرج من  
المطار و حمداً لله علي السلامه .

بأذن الله ستتجد مستقبلك في انتظارك أمام الصاله من  
الخارج فأن لم تجد احد في انتظارك فهناك اكثر من وسيله امنه  
في انتظارك و علي اتم استعداد لتوصيلك الي منزلك مثل  
الليموزين والتاكسيات و حمداً لله علي السلامه .

احيانا في اضيق الحدود تقوم بعض شركات السياحه  
بسفر حجاجها علي الطائرات السعوديه خاصة المسافرين الي  
المدينه مياثرة فسيكون سفرهم من المطار الجديد مبنى  
رقم ١ و العوده ستتكون علي نفس المطار في صاله الوصول  
بالمطار الجديد مبنى رقم ١ و قد سبق ان شرحنا كيفية الوصول  
الي المطار الجديد و كيفية إنهاء اجراءات السفر و الوصول نفس  
الكلام سيتبع في اجراءات سفر و عوده الحجاج علي الطيران  
السعودي .

”حج مقبول و ذنب مغفور و عقبال العوده إن شاء الله“ .

وحمداً لله علي السلامه

## محتويات الكتاب

الموضوع	صفحة
★ تقديم	٧
★ المقدمة	١١
★ نبذة تاريخية عن مطار القاهرة الدولي	١٣
★ مطار القاهرة الدولي اليوم	١٩
★ كيفية الوصول إلى مطارة القاهرة الدولي	
القديم والجديد	٢١
★ شركات الطيران التي تعمل بالمبنى	
رقم واحد « المطار القديم وارقام تليفوناتها	٢٣
★ شركات الطيران التي تعمل بالمبنى	
رقم اثنين المطار الجديد وارقام تليفوناتها	٢٧
★ إجراءات السفر دولي وداخلي	٣٣
★ إجراءات الوصول دولي وداخلي	٥٥

- ★ أسئلة وأجوبه ..... ٦٧
- ★ كلمة عن الحج ..... ١٥١
- ★ إجراءات سفر الحجاج ..... ١٦١
- ★ كيفية أداء مناسك الحج والعمرة ..... ١٦٩
- ★ إجراءات وصول الحجاج ..... ١٨٣

رقم الإيداع بدار الكتب المصرية  
١٩٩٦ ١٠٠٥٩

الرقيم الدولي  
I.S.B.N.  
977 - 19 - 1671 - 8



مفتاح الأسترام بکوزیش انیل



Organization of the National Library (GOAL)  
- *Library of Medicine*







-طابع الأنترام بكويزش النيل

To: [www.al-mostafa.com](http://www.al-mostafa.com)