



(الترجمة مش مطبوعة مع النسخة و مفيش غيرها قدامك - ظبهتا
بنفسك بكل سهوله)

السلام عليك



هل سئمت من البحث عن الترجمة المتوافقة مع النسخة التي تم تحميلها
هل مللت من طلب تعديل الترجمة لتتوافق مع نسختك




دلوقتي انت ممكن تعدل الترجمة و تظبطها على الفيلم في ثانية واحدة و
تخليها متوافقة مع النسخة


ايا كانت نسختك ... ايا كانت نسخة الترجمة

المهم انها لنفس الفيلم و عربي

و حتى لو النسخة مطبوعة شوية و متقدمة شوية و متاخرة شوية
كل ده ممكن تظبطه و انت بتتفرج على الفيلم من غير حتى م تقفله و تظبط
الترجمة و ترجع تفتحه تاني
و الموضوع مش محتاج انك تكون مترجم ولا حاجة بس تكون عارف ان
الترجمة متقدمة او متاخرة مش أكثر من كده
و كمان مش محتاج اي برنامج افتكاسة




دعوني أضع بين ايديكم مجرد فكرة
عرفتها بالصدفة
بستخدمها من زمان و لكني لاحظت ان مش كثير عارفنها
ف حبيت اني اشاركها معاكم



الموضوع مش عايز ولا برنامج غريب ولا اي حاجة
الموضوع بكل بساطة بيتلخص في إمكانية من إمكانيات برنامج مشهور
جدا و موجود عندنا كلنا



Jet Audio



ح نط الفيلم عادي و نشغله على الترجمة المتوفرة
((يتم وضع الفيلم و الترجمة في فولدر واحد و يشترط ان يكون الاسم
متطابق لهما فيما عدا الامتداد))

و في حالة ان الترجمة متأخرة يعني بتظهر متأخر و الصورة مسابقتها

اضغط على مفتاحي **Alt + -->** سهم شمال

مرة ورا الثانية الي ان تجد ان الكلام ماشي مع الترجمة


و العكس

لو الترجمة مسابقة يعني بتظهر الاول و بعد كده الكلام

ندوس <-- + Alt سهم يمين

ح تلاقي ان الترجمة بتقف مكانها شوية (بتتأخر) الي ان يتم ضبطتها


لاحظ : انت بتدوس على مفتاح Alt و بعد كده تدوس عدة مرات على اي من المفاتيح سواء يمين او شمال لضبط الترجمة



و الموضوع ده سهل جدا و اعتقد انه مش محتاج تعب في البحث عن ترجمات متوافقة و بينفع لو الترجمة نفسها مش متظبطة و شوية مسابقة و شوية متقدمة في ثانية انت بتشوف عايزة تتقدم او تتأخر و تعملها اثناء مشاهدة الفيلم و مهما كانت اخطاء المترجم

و لكن هنا بتكون العملية متعبة شوية في حالة الافلام المحذوف بعض مشاهدها

يعني لو عندك نسخة unrated و الترجمة على نسخة rated بيكون الموضوع صعب شوية و حتلاقي ان الترجمة جت عند حته معينة و فرق فرق كبير و لازم تكون انت مركز مع الكلام كويس عشان تعرف دي سابقة و لا متاخرة و ح تأخرها كتير او ح تقدمها كتير



من المميزات الاخرى

Shift + up


Shift + down

Shift + -->
Shift + <--

تعديل مكان موضع الترجمة

Alt + Up
Alt + down

تعديل حجم الترجمة عشان الناس اللي نظرها ضعيف زي حالاتي



أخيرا

كل اللي انت بتعمله ده طبعا لا يعتبر تعديل في الترجمة ولكن تعديل في
خيارات البرنامج
لذلك بعد مشاهدة الفيلم يجب عليك استعادة الضبط الاساسي و الغاء ما سبق
لانك مثلا لو اخرت الترجمة 5 ثواني ح تتأخر في اي فيلم تاني 5 ثواني))
اذا شاهدته على Jet Audio طبعا))

و لإلغاء ما سبق

Alt + Home

وشكراااا مع تحيات عمرو البهنسى
amrelbhnsy@hotmail.com
m_mero100200@yahoo.com
0103757111