



بسم الله الرحمن الرحيم
والصلاة والسلام على أشرف الخلق والمرسلين .. سيدنا محمد وعلى آله وصحبه
أجمعين



(أسباب بطئ الكمبيوتر)



أولا

أضرار بطء الكمبيوتر ..منها ☺


1-كثرة النوم



2- التخلص من البطء بأسرع الطرق



3- إرتفاع الضغط والسكري



وغيرها الكثير ☹ ☹ ☹ ☹

--ندخل في أهم الأسباب--

أسباب تجعل الكمبيوتر يعمل بشكل بطيء

- 1- وجود أخطاء أو عطب في إحدى ملفات النظام المحمل على جهازك
- 2- البرامج الثقيلة .. مثل الكاسبر والزون ألام وغيرها
- 3- تصفح الصفحات السوداء أو الداكنة .. في حال ضعف كرت الشاشة
- 4- وجود فيروسات داخل الجهاز وأقواها Winsality || Autorun
- 5- عدم معالجة الأخطاء في وقتها وتركها تتراكم داخل الجهاز
- 6- عدم حذف ملفات الانترنت المؤقتة وجعلها تتراكم دون التخلص منها

أسباب من نفس الجهاز ...



- 1-سرعة المعالج : وهي من الاسباب الرئيسية
- 2-سعة الرام –RAM
- 3- عدم توافق بعض الكروت داخل الجهاز
- 4- كثرت الكروت المركبة بالجهاز وخاصة كرت الفيديو والسيدي رايتر
- 5-اختلاف الرامات المركبة بالجهاز .. حيث لا يتم التوافق بينها
- 6-أخطاء تقنية في اللوحة الام وخاصة مداخل الكروت والرامات

--الحلول--

احذر البرامج تسريع الجهاز التي تكون في المنتديات أغلبها كذب



برنامج مهم جدا في كل جهاز

وهو

CCLEANER



يمكنك تحميل البرنامج من هنا .. من الموقع الرسمي للشركة

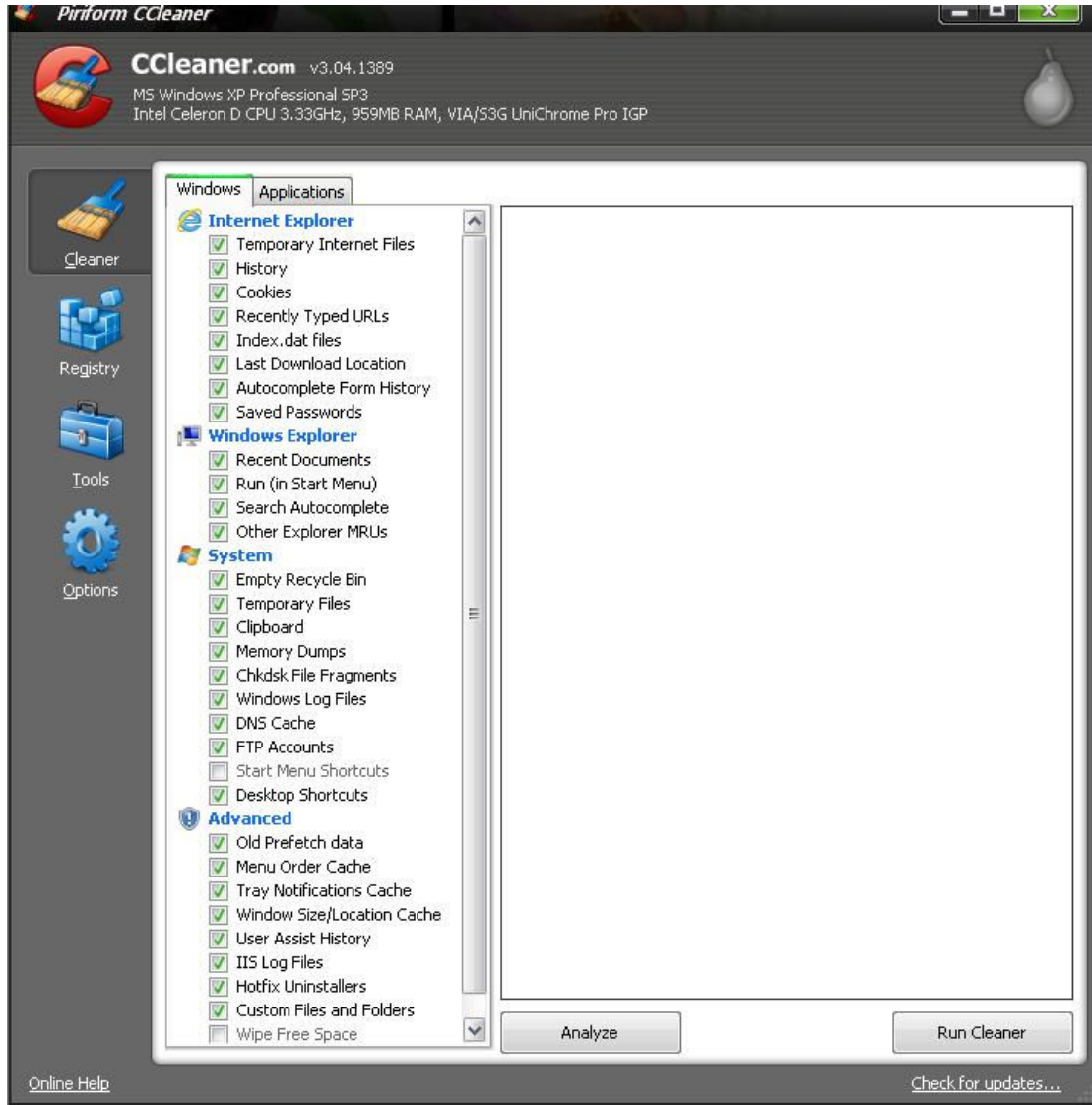
<http://download.piriform.com/ccsetup308.exe>

شرح البرنامج

البرنامج مهم في حذف الملفات الزائدة داخل النظام

كمخلفات الانترنت وغيرها الكثير ..

بعد تحميل البرنامج وتنصيبه اتبع الخطوات التالية



ضع صح على كل الفراغات ما عدا

Wipe Free Space

ثم

Run Cleaner

ثم

Scan For Issues

بس يخلص بحث

اضغط على

Fix Selected Issues

تظهر لك لوحة

اختار منها

No

بعدين

Fix All Issues

انتهينا من CCleaner

2- الطريقة الصحيحة لحذف البرامج .. حتى لا يبقى للبرنامج مخلفات
تسبب البطيء - أحيانا ننصب برامج وننتهي منها فنريد حذفها-
هي حذف البرامج غير المرغوب فيها بواسطة برامج مخصصة للحذف
مثل برنامج

your uninstaller

وأنا أفضل هذا البرنامج .. يمكنك ايجاده

www.softpedia.com

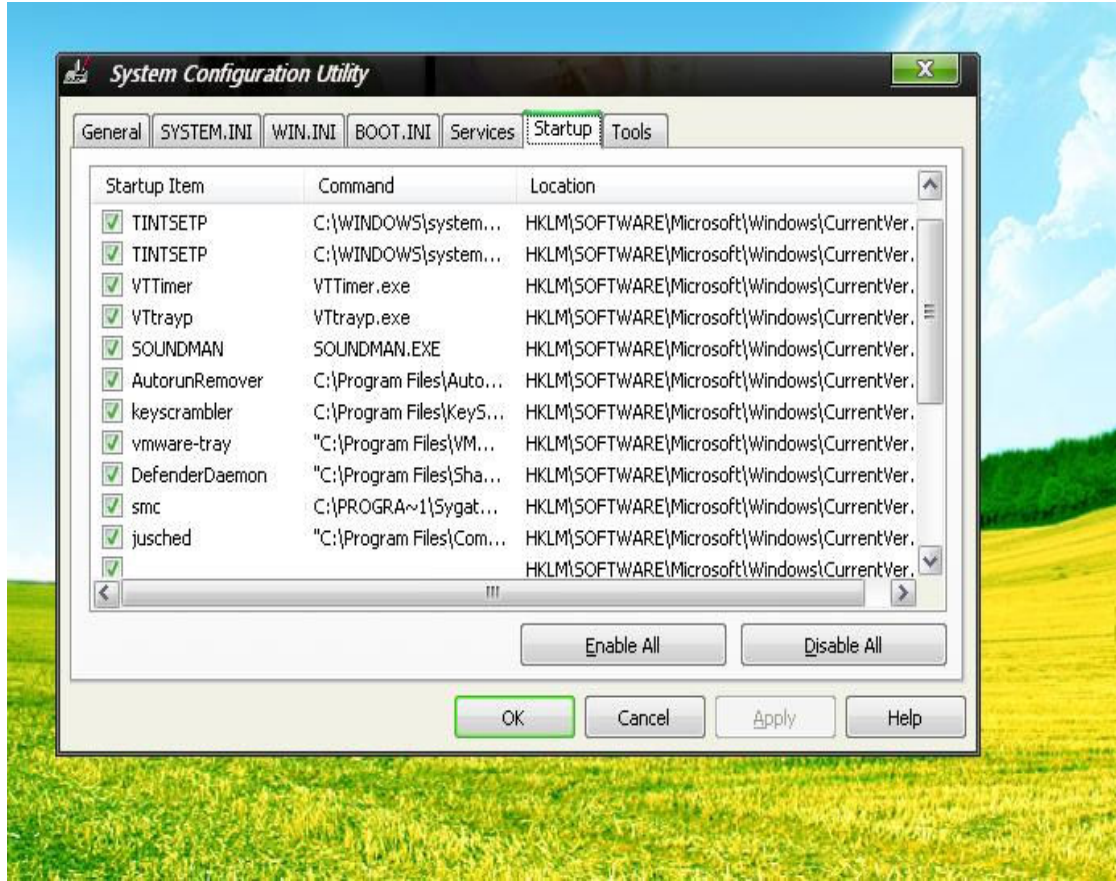
3-أداة المرمم وهي أداة مهمة أيضا لإصلاح الكثير من الأخطاء
يمكنك تحميلها من

<http://www.mediafire.com/?gyv55rn4khy2pim>

4-ادخل على

Start >> Run >> msconfig

ستظهر لك شاشة مثل ..وهي قائمة بالملفات التي تعمل مع بدء
التشغيل



إرفع الصح عن الجميع ..إلا البرامج الي إنت بدك إياها

ولو رفعت الصح عن الجميع لا مشكلة

5- يمكنك التخلص من الفيروسات فهي تسبب البطئ بوساطة

تنصيب مكافح للفيروسات قوي مثل الافيرا

إذا كانت مواصفات جهازك محدودة
ابتعد عن الكاسبر , F-secure , Gdate , Bitdefender
والأفضل تنصيب الأفيرو على الحاليتين

6- إذا كنت من هواة الألعاب فيلزمك .. كرت شاشة عالي
أما إذا كنت منصب على جهازك برامج ثقيلة فيلزمك رام عالية
وهناك بعض الأجهزة يكون البطيء من طبيعتها
الأجهزة التي تكون سرعة المعالج فيها قليلة.. وطرحنا مثالين
لسرعات المعالج في الأعلى

7- عمل فورمات للجهاز كل ثلاث أشهر .. تعطي الجهاز نشاط



هذا وإن أصبت ... فمن الله وحده
وإن أخطأت فمن نفسي ومن الشيطان
والسلام عليكم ورحمة الله وبركاته

أخوكم

عمر أكرم ذيب سمحة

[HTTPS://WWW FACEBOOK COM MR INJ3CTOR H4CK3R](https://www.facebook.com/MR_INJ3CTOR_H4CK3R)
[MR INJ3CTOR@HOTMAIL COM](mailto:MR_INJ3CTOR@HOTMAIL.COM)

إهداء إلى

مجموعة إنجاز للشباب

