

رابط الفيديول ببسك بالاكسس
1- تصميم قاعدة بيانات بالاكسس

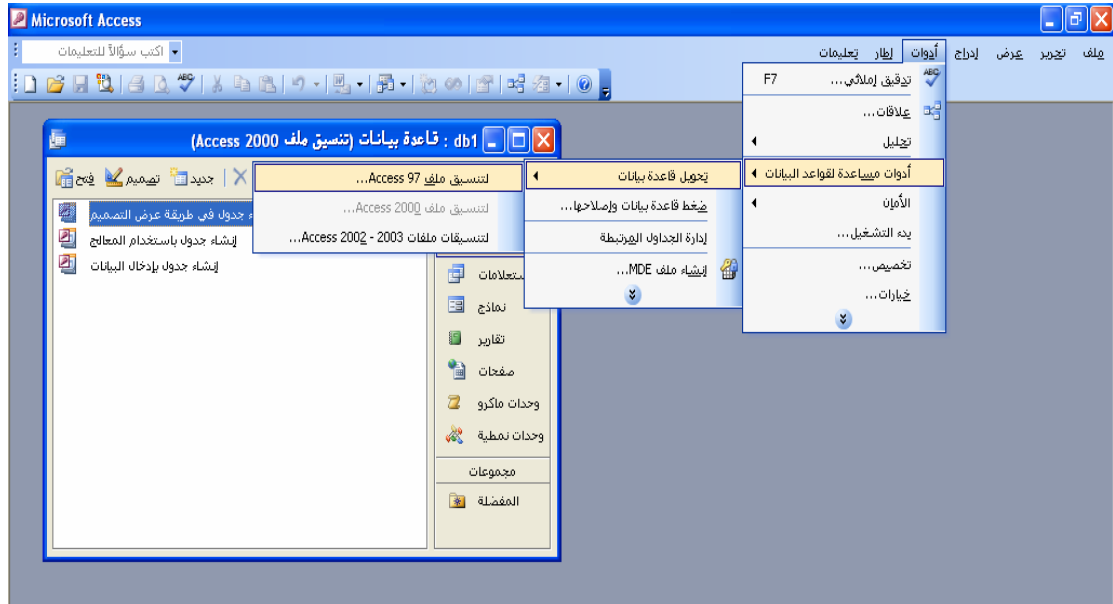
Start __ Microsoft access

تفتح نافذة الاكسس ومن file __ new ومن ثم اختار من الجهة اليسرى قاعدة بيانات فارغة وسوف تظهر نافذة تطلب حفظ قاعدة البيانات وبعد ذلك تفتح نافذة التصميم وتحتوي على جداول وأصمم كل جدول ولنفرض لدينا جدول خاص بالاسم والعمر والدرجة وبعد ذلك احفظ قاعدة البيانات في نفس مجلد المشروع الخاص به .

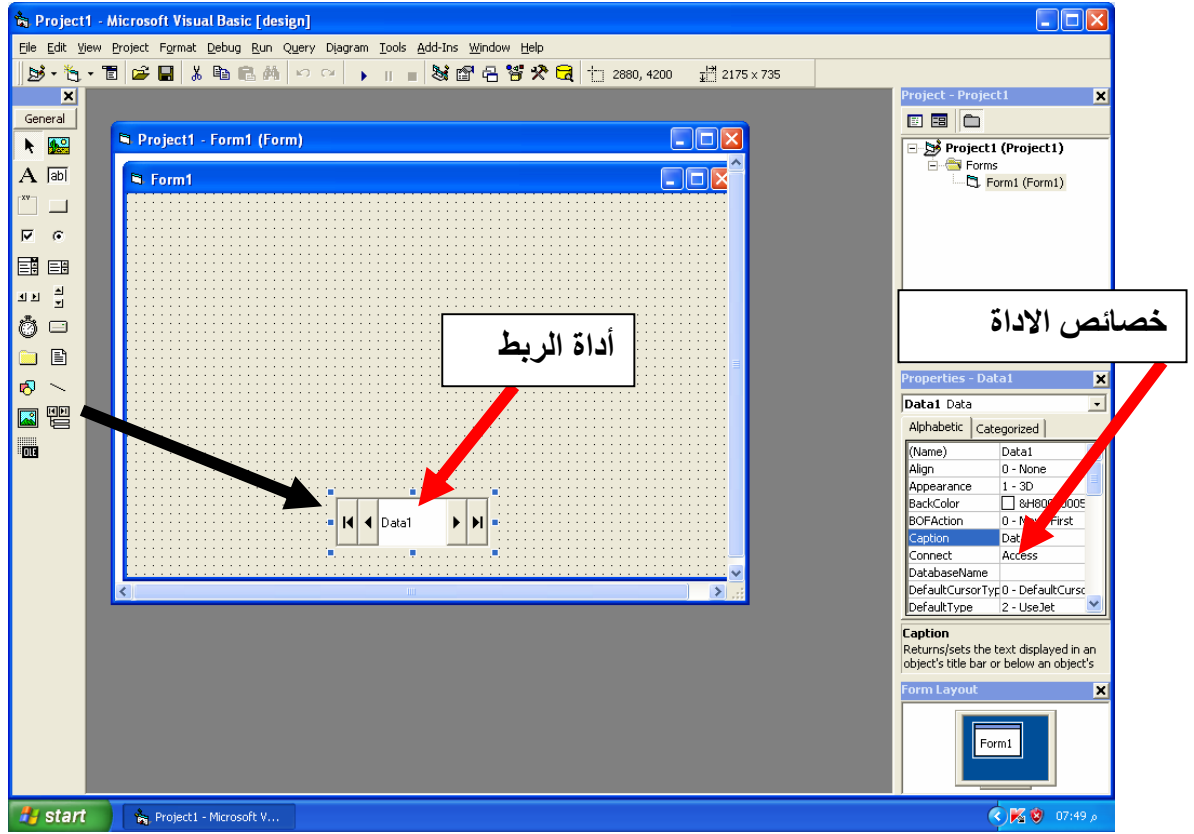
2- تحويل قاعدة البيانات إلى الإصدار 97 وكما يلي :

Tools__ convert database ____to access 97 file format

ادوات _ ادوات مساعدة لقاعدة البيانات __ تنسيق ملف access 97



3- فتح مشروع قياسي بلغة الفيديول ببسك ومن ثم استدعاء اداة البيانات في الفورم واسمها Data



4- كتابة اسم قاعدة البيانات في خصائص الاداة واسم الجدول ويكون مفعول أي يظهر الاسم بمجرد الضغط على السهم الموجود بجانب الخاصية المحددة وكما يلي :

DatabaseName _____ db1
Record source _____ اسم الجدول

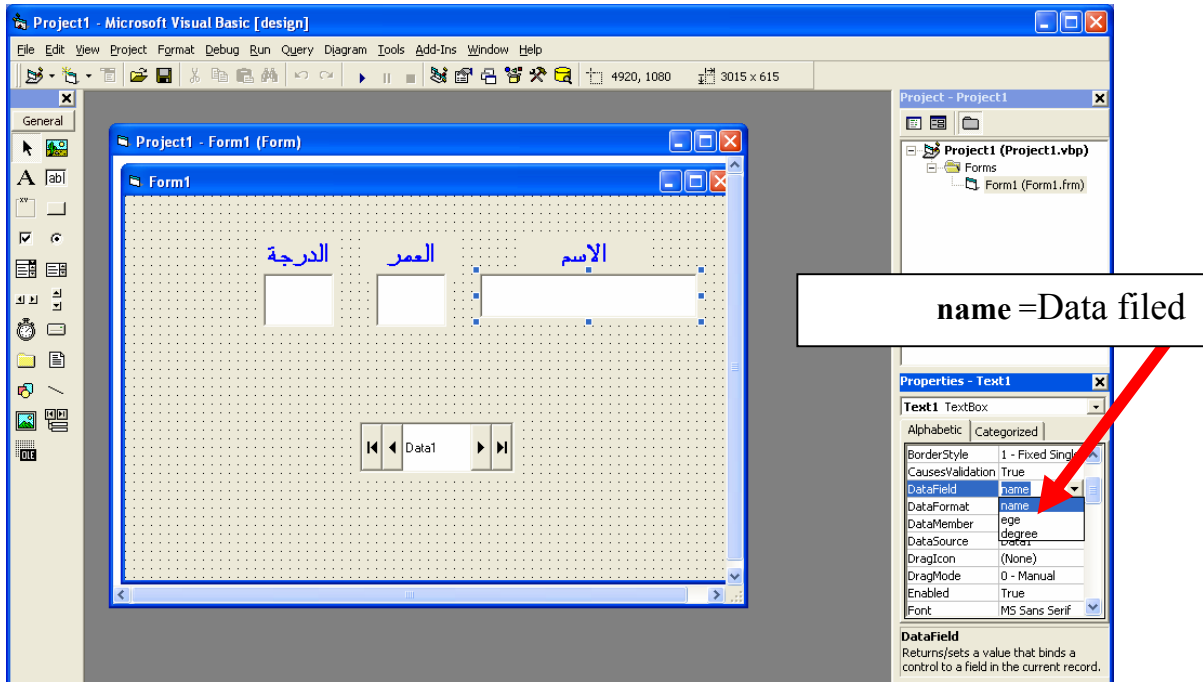
ملاحظة: \\\\ لكي تفتح قاعدة البيانات في أي مكان احذف امتداد القاعدة واترك الاسم فقط في خاصية DatabaseName ولنفرض اسمه db1.

5- استدعي صناديق نص ومن ثم اربط كل صندوق بالحقل الذي تم تصميمه في الجدول وذلك من خلال خصائص كل صندوق والذي يكون مفعول بمجرد الضغط عليه وتغير ما يلي :

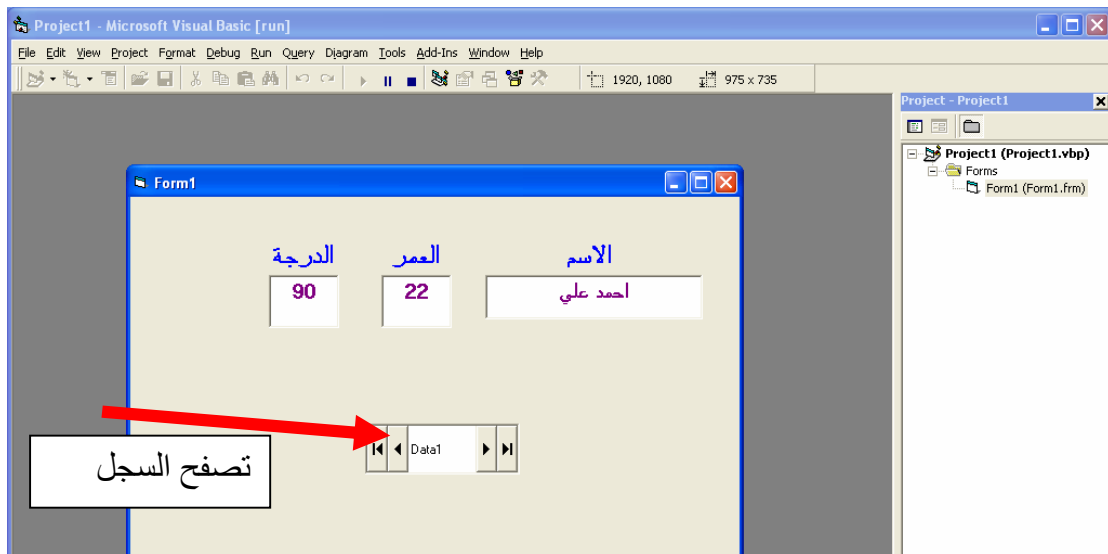
الصندوق الأول خاص بالاسم :
Data source _____ data1
Data filed _____ name

الصندوق الثاني خاص بالعمر
Data source _____ data1
Data filed _____ age

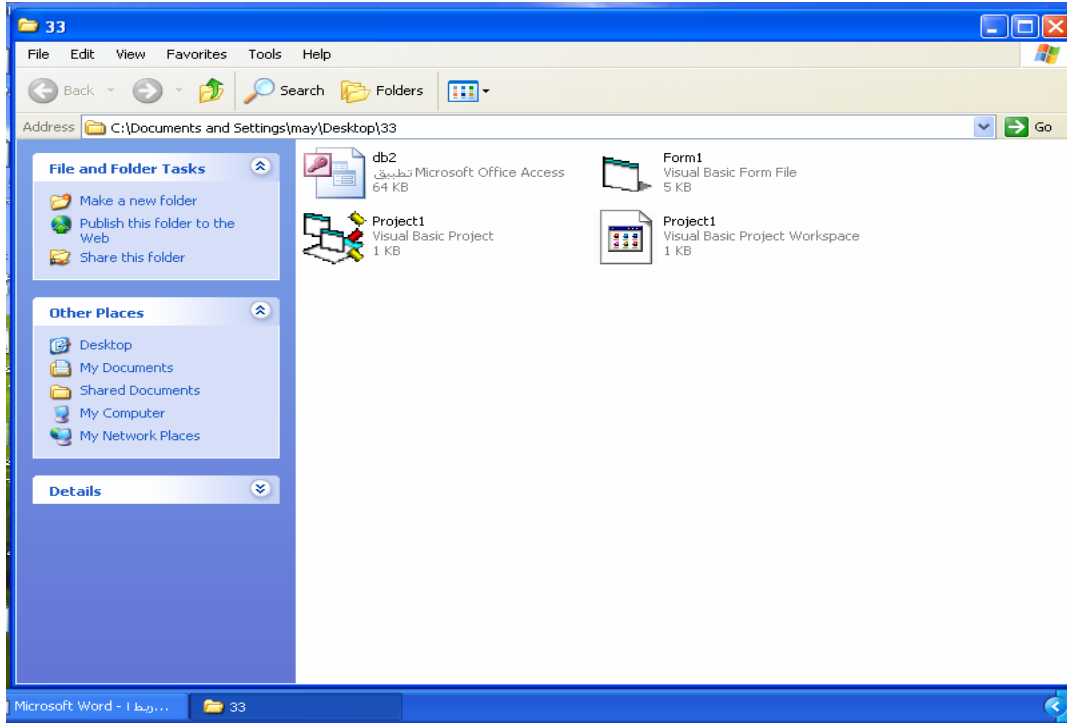
الصندوق الثالث خاص بالدرجة
Data source _____ data1
Data filed _____ name



وتكون الصورة النهائية للمشروع كما يلي :



ملاحظة أخيرة :- يجب ان يكون كل المشروع في مجلد واحد يعني اضع الفورم وقاعدة البيانات في مجلد واحد وكما يلي:-.



س:- صمم قاعدة بيانات تخص شركة مبيعات أجهزة كهربائية على ان تضم قاعدة البيانات ما يلي : 1- اسم الزبون 2- اسم الجهاز المباع 3- تاريخ ووقت البيع 4- كلفة الجهاز

المبرمجة
ميمونة الحداد

ولكم مني كل الشكر والتقدير