

رأس الإنسان

يتجلى في التوقيع

تأليف

يوسف عبد الواحد يوسف

صوت القلم العربي

١٤٢١ هـ - الطبعة الأولى - ٢٠١٠ م

مصر

اسم الكتاب :: رأس الإنسان يتجلى في التوقيع
اسم المؤلف :: يوسف عبد الواحد يوسف
دولة المؤلف :: العراق
دولة النشر :: مصر
الناشر :: صوت القلم العربي
سنة النشر :: ١٤٣١ هـ - ٢٠١٠ م الطبعة الأولى

رأس الإنسان
يتجلى في
التوقيع

الطبعة الأولى

١٤٣١ هـ - ٢٠١٠ م

كافة الحقوق محفوظة

تذير

جميع الحقوق محفوظة للمؤلف ولا يسمح بإعادة نشر هذا الكتاب أو نشر أي جزء منه أو اقتباسه بشكل كلي أو جزئي أو اختصاره أو تهذيبه كما لا يسمح بحفظه ونسخه بأي نظام ميكانيكي أو إلكتروني يمكن من استرجاع الكتاب أو جزء منه كما لا يسمح بتصديره إلي الحاسب أو إلي الشبكة العنكبوتية ولا يسمح بأي تغيير أو تعديل فيه أو اختصاره إلا بعد الرجوع للناشر والمؤلف.



صوت القلم العربي

أكبر مجتمع عربي للكتاب وتقنيات الثقافة على شبكة الإنترنت

SITE : WWW.3LSOOOT.COM

E-MAIL : ALSOOOT@GMAIL.COM

رأس الإنسان يتجلى في التوقيع

المقدمة

هذا الكتاب ليس لي فيه أي فضل أو علم إنما هو منة من الله عز وجل ويشهد الله أنني لم أتلقى هذا العلم عن طريق معلم أو أقرأه في كتاب وإنما هو أولاً وأخيراً الهام من الله عز وجل ولكن كيف فقد كنت احلل بالطريقة المعروفة مستخدماً قوانين الجرافولوجي الاعتيادية ولكنني في يوم من الأيام وأنا أركز على التوقيع ظهر لي وجه الإنسان الذي يسكن التوقيع واتتني فكرة قلب الورقة وتطور الأمر من التوقيع إلى الكلمات الاعتيادية وأصبحت أرى وجوها كاملة حين اقلب الورقة والآن وفي هذا الكتاب سأحدث بما أعطاني الله من علم عما كشف لي من واسع فضله ولكنني قد أوجزت كثيراً في الشرح والقوانين لان النظرية جديدة وغريبة وحتى يستقبلها الكل ببساطة ويتعلمها كل أصناف الناس .

بسم الله الرحمن الرحيم

تمهيد

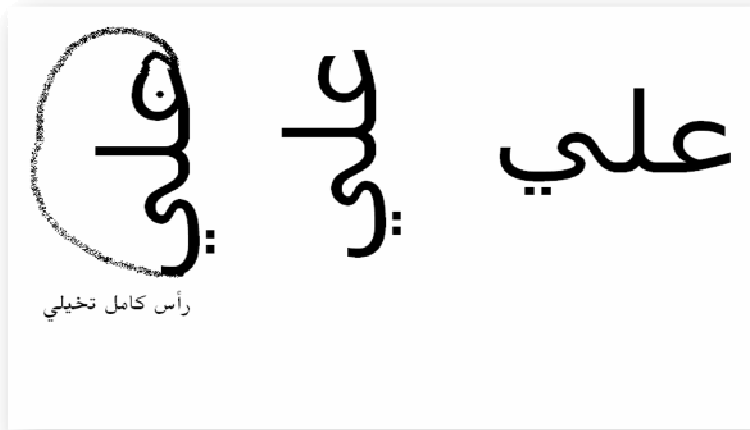
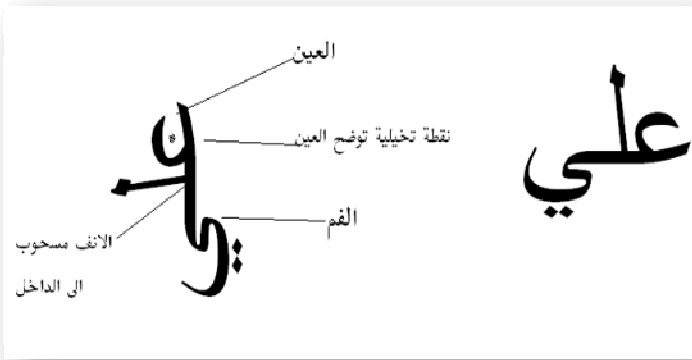
السلام عليكم ورحمة الله وبركاته
 لن أتكلم اليوم عن قواعد تحليل الخط المعروفة وطريقة
 التحليل المعتمدة عالميا في علم الجرافولوجي ولكني
 سأتكلم عن نظرية جديدة في علم التحليل وهي منة
 وفضل من الله عز وجل إلا وهي:-

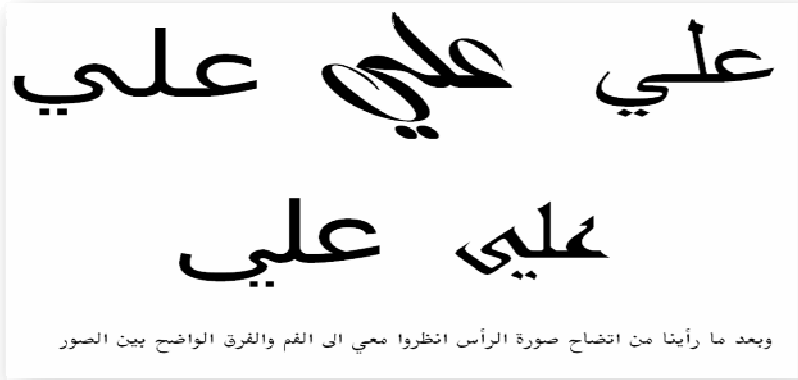
أنا قد تعودنا على أن نمسك الورقة عموديا لأننا سوف
 نقرأها من اليمين إلى اليسار أو العكس في الإنكليزية
 ولكن هل نحن قلبنا الورقة بشكل أفقي ليس بهدف
 قراءتها وإنما بهدف تحليلها وهنا يكمن السر لان أي
 كلمة تمثل جزء من أجزاء جسم الإنسان وخصوصا
 الرأس الذي يشرح اغلب صفات الشخصية ولأنه المفتاح
 الذي يدخلنا إلى رؤية أجزاء الكلمة تفصيلا وهي جسم
 الإنسان والحقيقة أن هذه النظرية قد تجلت لي عندما
 كنت احلل بالطريقة الاعتيادية للخط والتوقيع وعندما
 تعمقت في النظر المستمر للتوقيع ظهرت لي بفضل الله
 هذه الفكرة وصرت أرى إنساناً يتكلم ويضحك ويبكي في
 التوقيع وطبعاً ليس في إي توقيع لان هناك تواقيعاً قد
 اختفى اغلب أجزاء الرأس والجسم فيها ولم يبقى الا
 القليل وهنا فقط الذي تتدرب عينه على نظرية رأس

الإنسان الظاهر في الكلمة سيرى أول الخيوط التي يستطيع من خلالها التبحر في التوقيع وبعدها ظهور الرأس كاملا وأنا أتكلم الآن عن التوقيع وعن بداياتي في هذه النظرية التي من الله علي بها ولكن الموضوع اكبر بكثير من التوقيع لان أي كلمة هي بذاتها توقيع وحتى أنواع الخطوط إن اختلفت ليس خطوط الناس الاعتيادية ولكن خطوط الطباعة في الكومبيوتر التي نحن نعتبرها جامدة ولكن كل منا يفضل خطأ معيناً في الكتابة تدل على شخصيته واليوم وفي هذا الكتاب سوف أعطيكم صوراً لرأس الإنسان الذي يتجلى في الكلمة وذلك من خلال الخط الاعتيادي للكومبيوتر بانتقاء بعض الكلمات والشرح عليها حتى يصبح لديكم تصور للنظرية التي أتكلم عنها والآن فلننظر معا إلى أسماء اخترتها حسب النظرية الجديدة:


علي وعمر وفهد

*** **





وبعد ما رأينا من اتساح صورة الرأس انظروا معي الى الفم والفرق الواضح بين الصور



عمر عمر عمر

عمر عمر
عمر عمر

والآن انظرو الى الفرق الواضح بينهم في الأنف ناهيك عن الفم

فهد فهد فهد
فهد فهد فهد

فهد

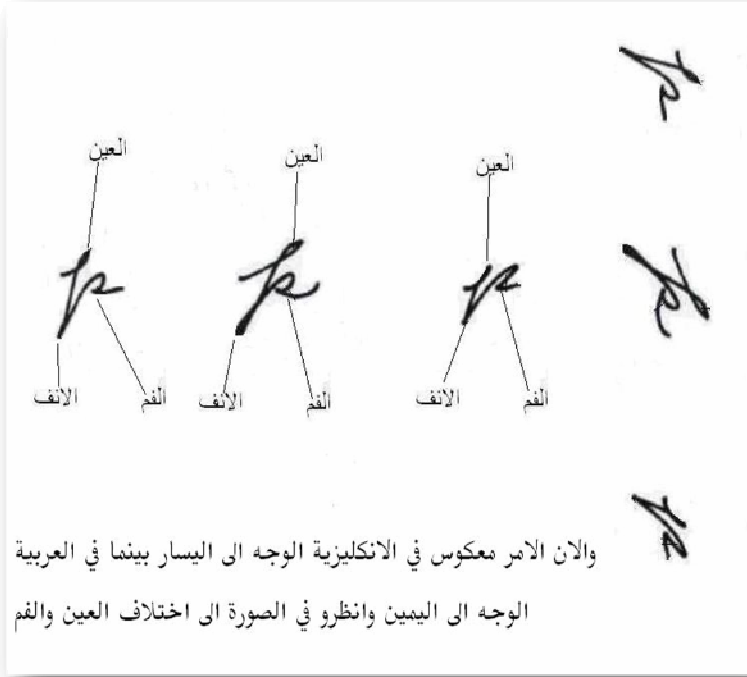
والآن الفرق واضح في الانف بشكل كبير وحتى الفم

والآن دعونا نرى كيف نقلب عدة كلمات ونستوحي منها رأس الإنسان الذي يظهر فيها لأنني أريد بهذا أن أجعلكم تتعودون مثلي على النظر إلى الورقة بالطريقة الأفقية ولكني لن احدد جميع الكلمات لكي لا يختلط عليكم الأمر لأنكم ليس لديكم علم في قواعد التحليل الجديدة التي اعرفها والتي ستعرفونها إن شاء الله عندما اشرح قواعد التوقيع والآن فلنقلب هذه الكلمات .



والآن دعونا نرى كيف نقّلب عدة كلمات ونستوحي
 منها رأس الإنسان الذي يظهر فيها) لانني اريد بهذا
 ان اجعلكم تتعودون مثلي على النظر الى الورقة بالطريقة
 الاقضية ولكني لن احدد جميع الكلمات لكي لا يختلط عليكم
 الامر لانكم ليس لديكم علم في قواعد التحليل الجديدة
 التي اعرفها والتي ستعرفونها انشاء الله عندما اشرح
 قواعد التوقيع والان فلنقلب هذه الكلمات

والآن اعلم أنكم سوف تحارون فيما ترون ولكني أريدكم أن تديموا النظر فيما حددت من كلمات حتى لو رفض عقلكم الصورة المقلوبة واعتقد أنكم في البداية ستقولون لا نرى شيئاً مما يقصد ولكن دربوا عينكم على قلب الأسماء السابقة ثم انظري إلى الأسطر المقلوبة وستعلمون معنى كلامي بصدق.

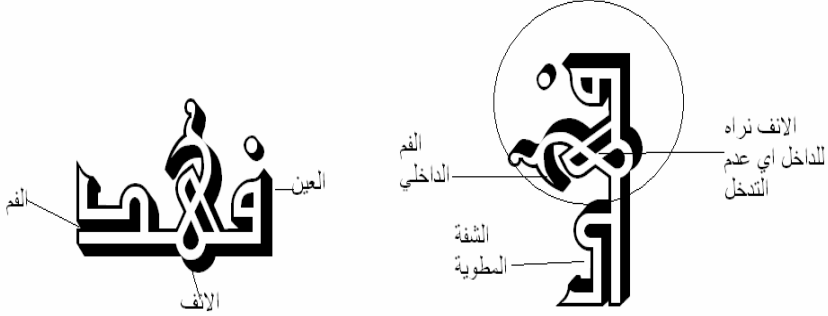
وبعدما رأينا معا الكلمة عندما نقلبها كيف تصبح اعتقد أن النظرية قد اتضحت تماما والآن مع مثال بسيط للكتابة بالإنكليزية



وقبل أن ننتقل إلى التوقيع وقواعده والتي عندما تقرأوها سيصبح لديكم تصور عما أتكلم بصورة اكبر فلنحلل بعض الوجوه المقلوبة والتي هي أصلاً كلمات



نرى فهد هنا صاحب الانف المقوس الطويل الذي يدل على
التدخل في الاشياء لطوله اي انه يحشر نفسه وعلى
الكبرياء قليلا للنفوس الموجود فيه للاعلى قليلا اما حنكه
البارز للامام فيدل على وجود كلام كثير في فمه يريد انه
يخرجه او اسئلة يطرحها والنقطة تدل على ان لديه دوما
رأيا يريد ان يضيفه



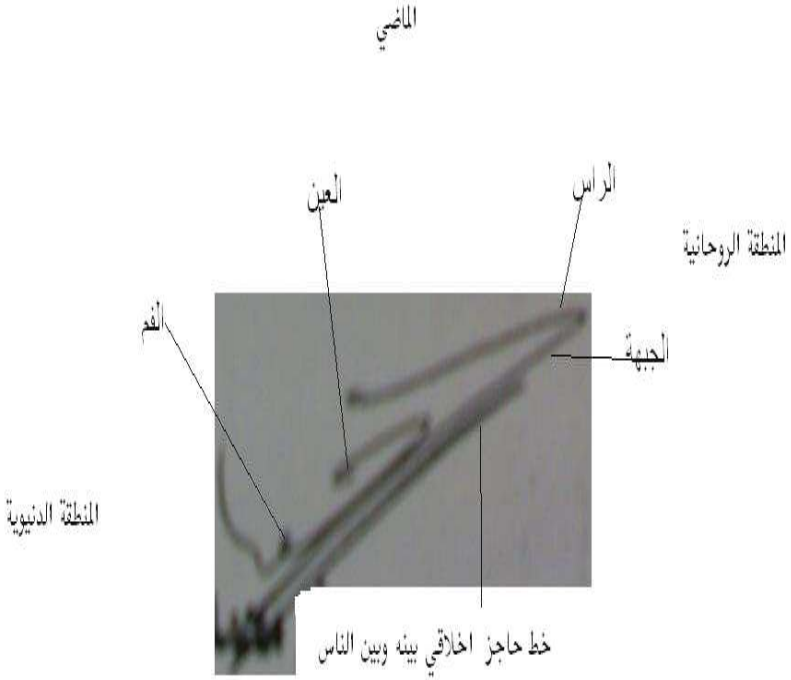
نرى هذا الفهد الساكت ايضا والذي قد طوى شفته الى الداخل لانه لا يعجبه التداخل في الامور ويكتفم ما يراه في داخله ولكنه يريد الصراخ لما يراه ولكن داخليا والنقطة هنا تدل على الفكرة الواضحة عن الامور ولكنها تبقى داخلية

والآن اعتقد أن الصورة بدأت تتوضح أكثر فدعونا ننتقل إلى التوقيع وقواعده .

*** **

قوانين التوقيع

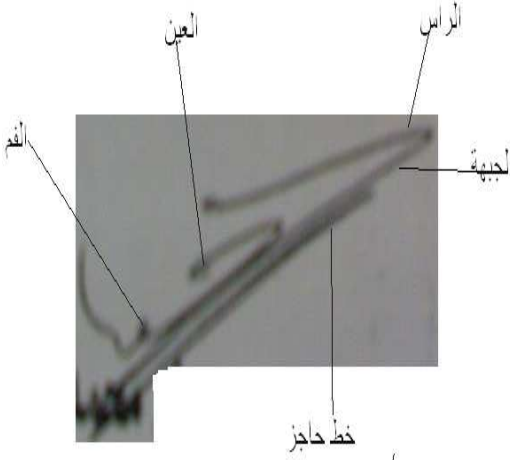
والآن سنقرأ سوية القوانين التي فتح الله علي بها مما رأيت في التوقيع من أسرار كبيرة وخصوصا الوجه الذي رأيتة إمامي يضحك ويبكي ويتكلم وأنا لا أريدكم أن تنسوا ما تعلمتم من قوانين التوقيع السابقة ولكن هذا الطريق يختلف اختلافا جذريا لأننا هنا نرى وجهنا أمامنا وهو يشرح حاله بنفسه كأننا نرى إنساناً يتكلم أمامنا ولكني حقيقة لم اذكر جميع القوانين التي اعرفها لأنني أريدكم أن تتعودوا معي على النظرة التي انظر بها للتوقيع وحتى الكلمات وبعدها إن شاء الله سوف نتعمق أكثر في بحار التوقيع والآن سوف أريكم مخطط عام لوجه الإنسان في التوقيع وأريدكم أن تقيسوا عليه لأنه أوضح توقيع يشرح الفكرة التي أقولها .



الحاضر والمستقبل



الوجه الواضح المعالم

نبدأ مع الوجه الواضح المعالم حيث كما ترون في صور التوقيع الرأس كله موجود وكل معالمه واضحة من عين وانف وفم وجبهة ولكن يبقى علينا التركيز أن كان هناك خط حاجز أي تحت التوقيع يحجب صاحبه عن الناس وطبعاً هو ظاهرة صحية ولكن إن كان متعدداً أو ابتعد الوجه عنه فيدل على التردد أو الخوف وعلينا أيضاً ملاحظة تقوس الحنك وتقوس الجبهة كلما كان الحنك كبيراً دل على الحكمة وكلما صغر دل على عدم الحكمة وتقوس الجبهة إن كان إلى أعلى فيدل على البصيرة وإن كان إلى الخلف فيدل على احتواء رأس هذا الشخص للمعلومات ومثلاً العين عندما تكون كبيرة فأن الشخص يكون كريماً أو أنه يدقق في الأمور ولكن هذا يأتي بحسب ما نرى نحن من رأس الإنسان أمامنا فهو يشرح حاله بنفسه .




الرأس واضح تماما العين والجبهة والأنف غير ظاهر ويعني عدم التدخل فالرأس عندما يكون كبيرا وواضحا بهذا الشكل فيدل على وضوح صاحبه وأنه صاحب منصب أو مكانة عالية

أما الخط الحاجز ففري الوجه أو الرأس يخفي خلفه فيدل على خفاء الشخص وعدم تحوزه على الناس




شرح عام لفائدة عندما يكون الوجه أو الرأس مكتمل تماما فنيل على وضوح الشخص ثم قوة شخصيته / صراخه في الكلام وانا كان لا يوجد خط تحت التوقيع ابدأ بلفظ الوجه هكذا فنيل على مواجهة الشخص للناظر بدون حياء

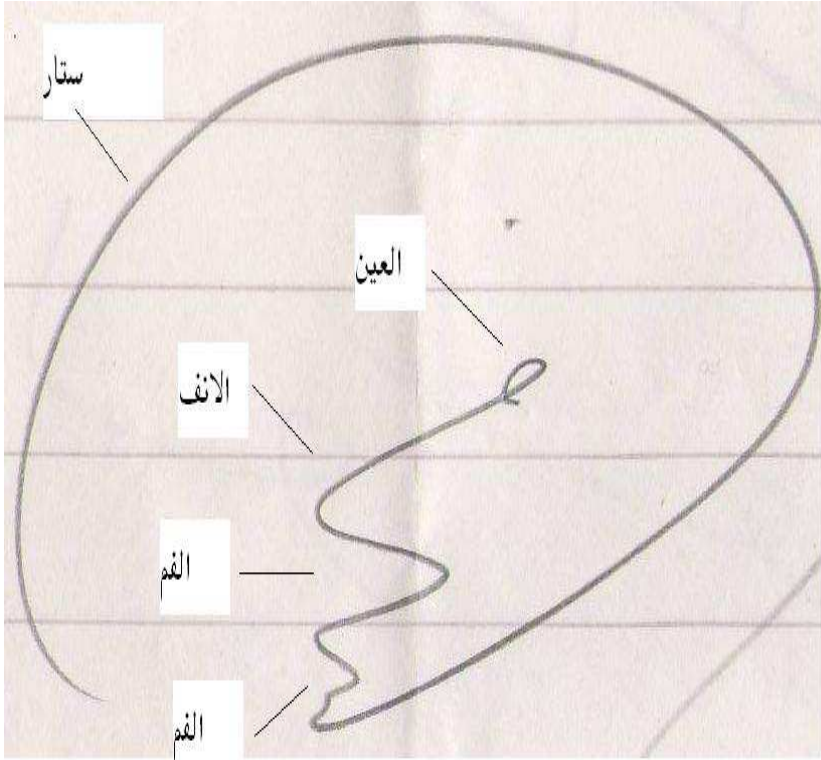
التفصيل هذا الوجه الواضح تماما من العين الكثيرة التي تعني التناقل في الأمور الى الالف الظاهر وتكلمه ليس مستقيم الى الامام ولكنه سائل الى اليمين ويعني عدم التدخل ثم الفم الذي يميل الى اليمين ايضا اي قلة الكلام في الأمور التي لا يعبه ولكن هذا الحكك الصغير هو بيت التصيد عندما يكون الحكك صغيرا يدل على قلة الحكمة وانظر كيف يرجع خط الحكك للحرف مستكلا فلما اخر بصريح داخلها معرضا على الأمور وكأله يريد النهام الإساءة التي لا يعبه



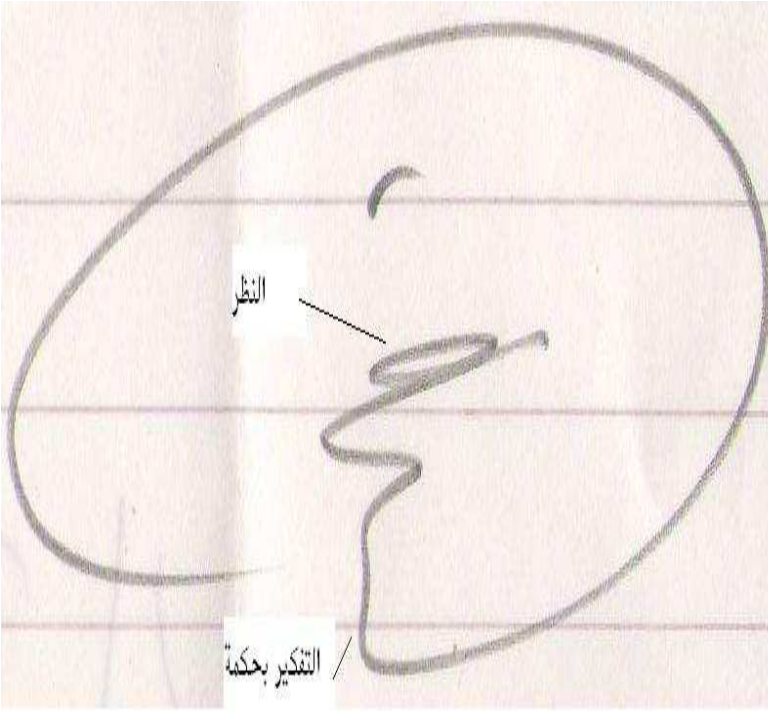
هذا الوجه واضح لكنه يختبئ خلف الحاجز وخلف الإقواس التي رسمها حول نفسه وهذه الإقواس هي هالات الشخصية والإقواس تتكرر مرتين وتدل على حصانه لأنها من الخلف ولكنها في نفس الوقت تمنعه من التعدي على الغير لأنها قد أتحدث مع الخط الحاجز امام وجهه ولكنه يصرخ فأتاح فمه ومعرضا على الأمور التي لاتعجبه



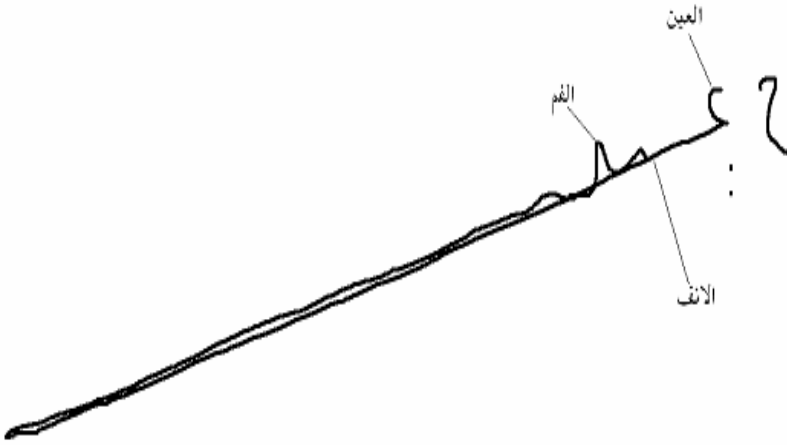
هذا الراس الواضح المعالم يتكون من العين الصغيرة الخارجية الى العين الداخلية التي يرى بها الاشياء من الداخل اي بتفكيره هو الى الأنف الكبير الغير سوي وغير جميل والذي يدل على عيب موجود في شخصية الشخص من ناحية التعامل مع الناس لانه يخفيه بالخط الحاجز الذي يضعه امامه لان هذا العيب هو الخجل والخوف من التدخل او التصرف بشكل غير مقبول فأدى الى الانعزال ووضعه حاجز مثل الستار على الوجه والشخصية عموما ولكن بالرغم من ذلك فهو مكشوف امام الناس



نرى من هذا الوجه الواضح المعالم انسان يخفي نفسه ويضع ستارا امام وجهه ليخفي حقيقته وخوفه ونرى الفم الاول قرب الانف والفم الثاني تحته ويظهر ان نحن نظرننا الى الصورة من بعيد



هذه صورة أخرى لنفس الشخص وقد تغير مزاجه من الخوف والتراجع الى التفكير بحكمة والنظر بتدقيق



هذا الانسان والله اعلم انسان بسيط لا يمتلك اي خلفية علمية وهو ايضا لا يمتلك
ظهرا يستند اليه وهو ايضا لا يتحرك لا يتصرف الا بالكلام معه من الشخص المقابل
وهو ايضا لا يتدخل فيما يعنيه باختصار انسان بسيط

القوس فوق التوقيع

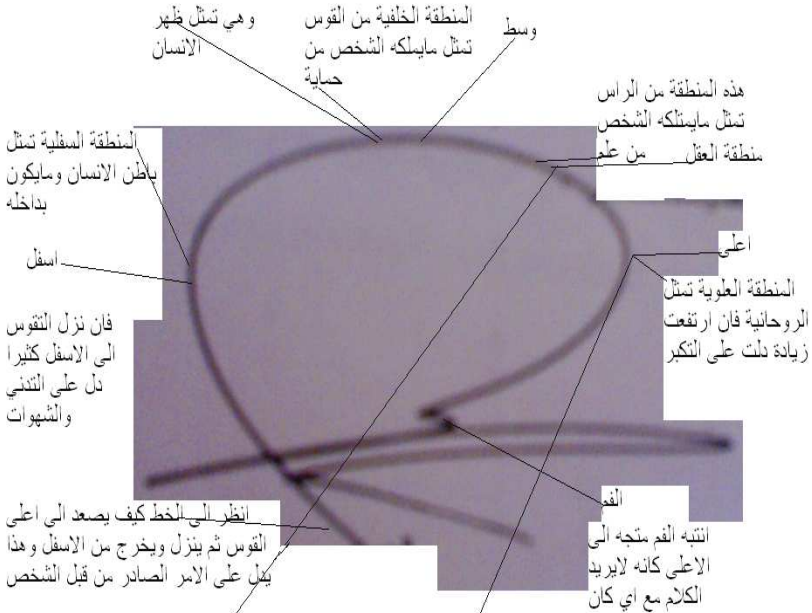
القوس فوق التوقيع وفيه ثلاث مناطق

١: المنطقة العلوية الروحانية وتكون يمين التوقيع وهي تمثل أعلى قسم في الجمجمة وهي اقرب نقطة اتصال مع الله سبحانه وتعالى فأن كانت مرتفعة جدا أي قد أتت ناحية اليمين بشكل كبير فيدل هذا على التكبر إما أن كانت منخفضة فيدل على تواضع الشخص وهي تمثل قمة الرأس في الإنسان فأن كانت كبيرة ومدفوعة إلى الخلف فيدل على ما يمتلكه الشخص من علم والعكس إن كانت صغيرة .

٢: المنطقة الوسطية:هي كل ما بداخل الإنسان سواء كان جيد أم سيئ فكلما كبرت المنطقة الوسطية يدل على أن باطن هذا الإنسان كبير فان كان القوس مدفوع إلى الخلف إلى أعلى التوقيع فيدل على الحماية التي يمتلكها الشخص اي منصب أو علم أو إي شيء يحميه من الناس ويمثل له الحصانة .

٣: المنطقة السفلية: وهي المنطقة الدنيوية وتقع يسار التوقيع .

اي منطقة التدني فلما نزل التوقيع إلى أسفل اي إلى اليسار دل على انحطاط الشخص وكلما ارتفع عنها دل على سموه أو انه يضع حاجزا بينه وبينها .



القوس فوق التوقيع فيه اتجاهات ثلاثة
 المنطقة العلوية من البين وتسل الروحانية والتي يفر بها الى الاعلى تستل العقل
 المنطقة الخلفية الوسطى من التوقيع وتسل ظهر الانسان وحمايته ومايلكته من تحصيل ليس علمي ولكن قد يكون المنصب او الجاه بين الناس الذي يمنع الناس من التعدي على حقوقه وهيبته بينهم
 المنطقة الوسطية السفلية تستل ايضا باطن الانسان وكانها بطنه وما يعرفه من اسرار او انه يضع في داخله حلال ام حرام فان كانت كبيرة مثل هذا الشخص دلت على معرفته لامور كثيرة اما ان انحدر القوس الى اسفل فدل على شهوانية صاحب التوقيع




وسط القوس كبير يدل على
الخبرة والعلم بالأشياء



كلما صغر حجم القوس يدل
على تواضع الشخص وقلة
معرفة بالأمور




التكبر وقلة الكلام






القوس وقد ارتفع عالياً هكذا فهو دال على
التكبر



هذا القوس وقد انحدر الى اسفل
انظر كيف هو مرتفع من
الناحية اليمنى وينحدر الى
اليسرى يدل على التثني وكانه
قمع او كانه رأس زجاجة
راسها ضيق ولكن داخله واسع
فهو قليل الكلام ولكن بطنه
كبيرة


الفم

العين



القوس يمثل التكبر لانه كالقبة
فوق رأس الشخص


العين والفم



إذا نزل القوس الى اسفل كانه فم فهو دال على حكمة الشخص في الامور وعندما يتكلم لاننا
نمسك بحنكنا عندما نفكر في امر بحكمة
هذا الشخص ينظر للامور بتفحص ويتكلم بحكمة

توقيع فيه رأسين للإنسان

هذا الإنسان الذي يمتلك توقيعاً فيه رأسين يكون صاحب شخصيتين واحدة أمام الناس والأخرى مدفونة تظهر في التوقيع .



الظهر
مقوس أي
يحملهما
وعياً عليه

الفم


العين

التفكير

الرأس

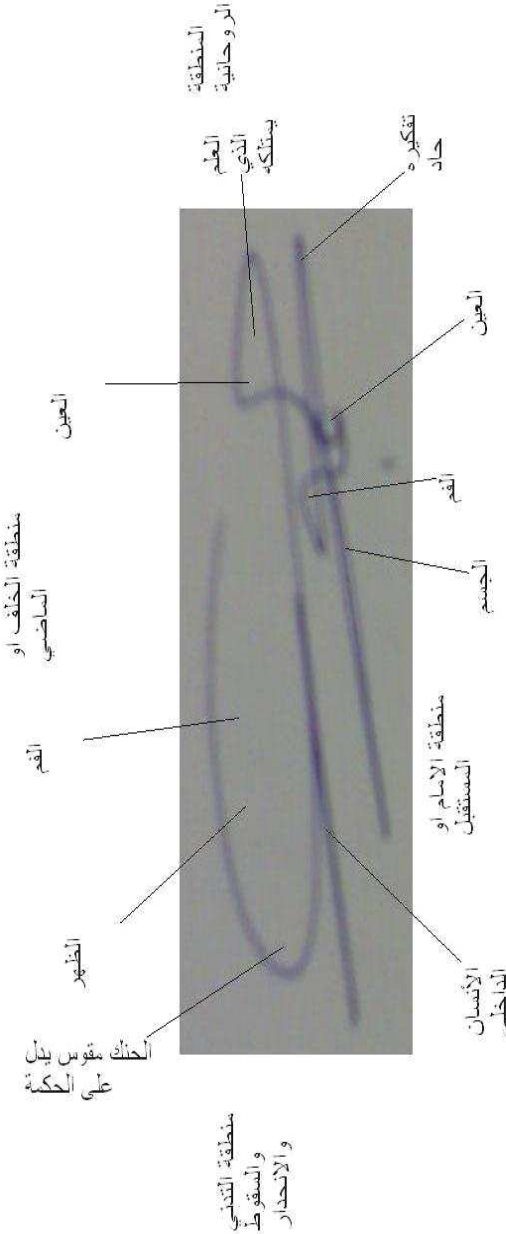
الشكل العام للإنسان الخارجي كما قلت أنه يرى التعامل بالحرام أمامه ويصرخ داخلياً ولا يتكلم وهو يحمل عبأ على ظهره ولديه تفكير جيد وروحاني

شكل رقم 1 الإنسان الخارجي



الانسان الداخلي انظر الى عينه وهي كبيرة وتمثل التفكير في الانسان
الخارجي وانظر الى الفم والحنك ويمثل الحكمة لنفوس الحنك وعدم تدينه الى
الاخلاق السفلية

شكل 2 الانسان الداخلي

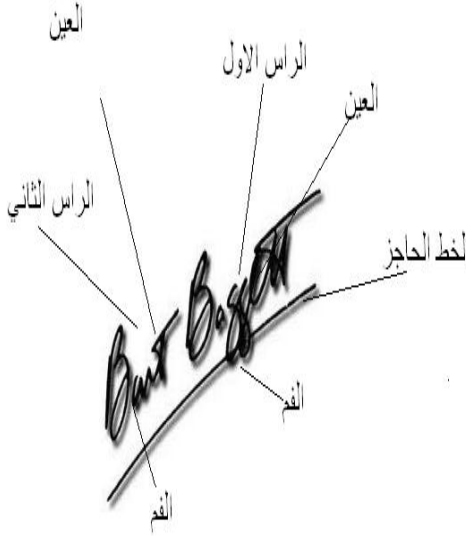


هذا التوقيع نجد فيه وجهين إنسان خارجي اسم الناس وإنسان داخلي يختبئ خلفه. أما الإنسان الخارجي فهو شخص تفكيره حاد طموحه عالي وعينه قد تنظر إلى الحرام ولكن لاتأخذه أو انه يشاهد الحرام اسم عينه ولا يأخذ منه لأن عينه ليس امامها حاجز وهو يصرخ في داخله ولا يقدر على البوح بما يشاهد وهو ينظر ولا يبذ يده اليه

أما منطقة التفكير فهي تمثل العين الداخلية للإنسان الداخلي التي يرى بها الإنسان الخارجي كما قلنا للإنسان الخارجي التفكير وإذا نظرنا إلى الإنسان الداخلي نجد حجمه أكبر وظهره مقوس أي أنه يحصل هما وفي نفس الوقت هو يمثل الفم وانظر ان الفم والحنك لم ينزل إلى منطقة التثني وهو مقوس وكبير وذلك يدل على الحكمة

الظهر المقوس هو فم الإنسان الداخلي وفي نفس الوقت هو ظهر الإنسان الخارجي انظر إلى الصورة من بعيد لكي تتضح لك ويظهر الإنسان الخارجي بوضوح

ولكي ترى الإنسان الداخلي ركز على منطقة التفكير واعتبرها العين والذي تحتها هو الفم المقوس إلى الأسفل وافصل بين صورتين




هنا نجد صاحب التوقيع الانكليزي وهو صاحب شخصيتين في الرأس الأول نجده قد وضع ثقته على الحاجز الاخلاقي او حاجز التقاليد والذي يريد ان يقضه بفيه ويتخلص من الالفاظ الجيدة في كلامه مستعملا الفاظا نابية اما الرأس الثاني الصغير فهو شخصيته الثانية الخفية عندما كان صغيرا فهو تراه مبتعدا عن الحاجز الاخلاقي الى الداخل حتى ان راسه صغير لشدة خوفه من تخطي حاجز التقاليد والاخلاق التي فرضت عليه منذ الصغر وهذا يدل على انه شخص من عائلة غنية او ذات منصب

أنواع الخطوط

الخط تحت التوقيع

وهو يمثل الخط الحاجز عن الناس وهو يعتبر للناس الذين يمتلكون أخلاقاً طيبة الخط الأخلاقي والقيم التي يمتلكونها والتي تمنعهم من التجاوز على حقوق الآخرين أو التعدي عليها ولكن إن زاد هذا الخط بشكل ملحوظ أي إذا تكرر فأصبح قيدياً على صاحبه يمنع عن الناس فهو إما يمنع من مواجهتهم أو أنه يختبئ خلفه ويبقى شكل رأس الإنسان هو دليلنا لأن هناك من يقف خلف الخط وشكله خائف من أن يقفز فوقه وهناك من يقف خلف الخط وشكله إنسان محترم لا يريد التجاوز على حدود الآخرين.




هنا نرى الخط الذي تحت التوقيع يتكرر مرارا وصاحبه يلج في تكراره وهذا يدل على الحواجز الذي يضعها الشخص اسمه ولانها اصلا موجودة في حياته قد تكون حواجز اخلاقية او تكون موانع من سلطة اكبر لا يمكنه التجاوز عليها او اتخاذ القرارات بمفرده دون الرجوع اليها


ونراها قد دخلت على وجهه واثرت عليه وهو لا يقبل بها ولكنها فرضت عليه لانه يريد تخطيها ولا يستطيع وهنا اعتراضه يكن في ان رسمة وجهه كاملة ورأسه كامل المعلم وهو يريد ان يدفع برأسه اي بتفكيره وبكلامه هذه الحواجز ولا يستطيع



هنا نجد الخطوط كثيرة لدرجة ان صاحبها لم يظهر وجهه في الصورة كاملا فقط عينه وهذا يدل على ان الحواجز قوية لا يمكن اختراقها او الاعتراض عليها كانها خطوط حراء لا يمكنه تجاوزها ابدا فقد اختلفت شخصيته بالكامل وهذا طبعا في نطاق عمله




انظر الى الخطوط التي هي تمثل الحواجز في حياة الشخص و حقيقة هي تمثل التردد لانها تصعد وتنزل ولكنه بالرغم من ترده فهو يحاول جاهدا اختراقها والكلام والتصريف بما يريد




هذا الانسان الروحاني جدا صاحب المنطقة الروحانية المفتوحة تجاه الله سبحانه وتعالى يمتلك شخصية تصرخ وتعرض على كل ماهو سيئ لدرجة انه يريد من المقابل الوصول الى الكمال فلننظر الى الرأس كيف اتجه الى الاسفل اي المنطقة السفلية المتدنية معترضا وانفه كالسكين المسننة وفاتحا فمه يريد ان يلتهم من يقوم بالافعال السيئة حتى وان كانت اخطاء ونرى انه لا يمنعه عن الناس الا حاجز بسيط وبالرغم من ذلك قد يتجاوز ويتعدى بظلم الناس في تفكيده اي الظن بهم بسوء وذلك بالخط الصغير الذي يخترق الحاجز

خط الأمر من الأعلى

عندما يكو هناك خط يبدأ من الأسفل ثم يرتفع إلى أعلى فوق الرأس فيمثل الأوامر التي يصدرها الشخص للناس .




هذا الانسان يؤكد على اوامره بشدة وصرامة لكثرة الخطوط العميقة على القم



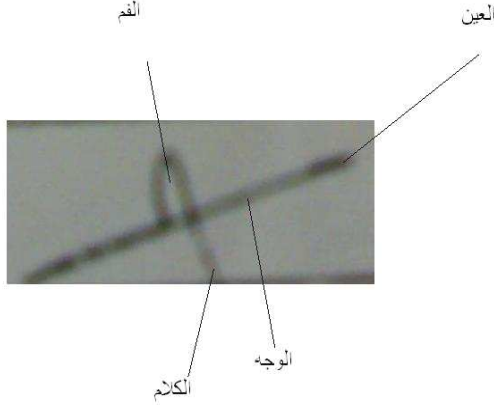
هذا الانسان يعجبه اصدار الاوامر في نطاق عمله وهو حتى لا ينظر اليهم

خط الكلام

هذا الخط نراه غالباً وقد خرج من الوسط وهو يخرج من
الضم




انظرو الى هذا الانسان الذي يقف خلف الخط انه يريد ان يتجاوزه ولا يستطيع وقد ابتعد عن الخط بشكل ملحوظ اي انه يبتعد عن مواجهة الناس واضعا حاجزا بينه وبينهم وهو يريد ان يتكلم ويخرج الفاذا غير لائقة او حتى اوامر يريد ان يتكلم بها او يصدرها للناس ولكن هذا مستحيل فالحد الذي وضعه بينه وبين الناس يمنعه من ذلك



هذا الإنسان نظرتة وحكمه على الناس غير متزن لأن العين عنده غير واضحة وهو يواجه الناس بوجهه أي أنه قَبِلَ الحياءَ لأنه لم يضع حاجزاً بينه وبين الناس وقد تصدر منه كلمات مؤذية للشخص المقابل

خط التدخل

وهو الخط الذي يخرج من وسط التوقيع كأنه انف بارز إلى الإمام مخترقا الحاجز الذي أمامه وهو الإنسان الذي يتدخل في كل شيء ويريد أن يعرف كل شيء .



هذا الشخص يعجبه التدخل في الامور ويحشر نفسه في الامور الصغيرة التافهة لان الانف قد خرج من المنطقة السفلية وهو يتدخل ونظرته للامور خاطئة لان عينه قد خرجت عن الخط الحاجز الاخلاقي مسئلة تدقيق في الامور التي لاتعنيه فقد تراه صامتا لكنه دائم البحث في تفكيره عن اتفه الاشياء

الخاتمة

والآن بعدما رأينا معا الكلمة والتوقيع الذي يتجلى فيه رأس الإنسان بوضوح أريد أن انوه على معلومة بسيطة وهي إنني لم أتطرق إلى الوجوه المعقدة اي التي لم تظهر الملامح فيها بشكل كامل لأنني لم أرد أن يلتبس الأمر عليكم وحتى تستوعبوا النظرية ببساطة فالإنسان العادي الذي لا يعلم عن قواعد التحليل شيء عندما يقرأ كتابي سيفهم ببساطة انه إذا قلب الورقة قد يجد وجها ينظر إليه وسيشرح الوجه حالا نفسه ولكن الذي لديه علم سابق في الجرافولوجي فهذا سيكون مكملا لما يعرف من علم لأننا نلتقي في نهاية الطريق جميعاً أرجو أن تكونوا قد استفدتم مما انعم الله علي به وما كان من خير فمن الله وما كان من تقصير فمن نفسي اللهم هل بلغت اللهم فأشهد.

*** **

انتہی

الفهرست

رقم الصفحة	الموضوع
٥	(١) المقدمة
٦	(٢) التمهيد
١٦	(٣) قوانين التوقيع
١٨	(٤) الوجه الواضح المعالم
٢٦	(٥) القوس فوق التوقيع
٣٨	(٦) أنواع الخطوط
٣٨	أ. خط تحت التوقيع
٤٢	ب. خط الأمر من أعلى
٤٤	ج. خط الكلام
٤٥	د. خد التدخل
٤٧	(٧) الخاتمة
٤٩	(٨) الفهرست

