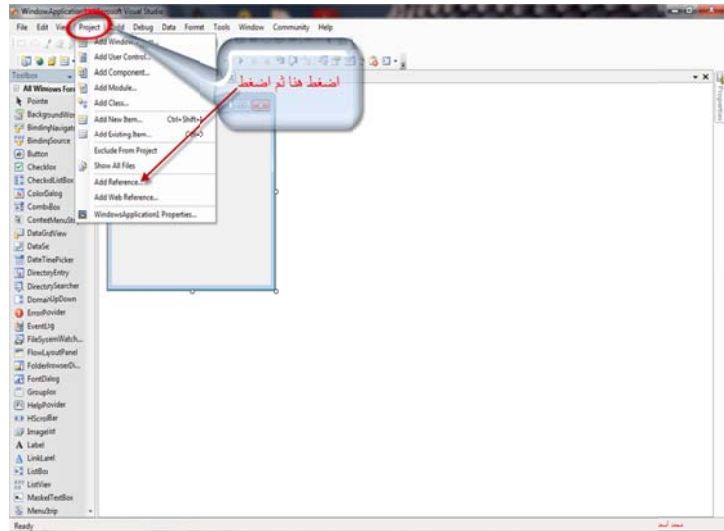
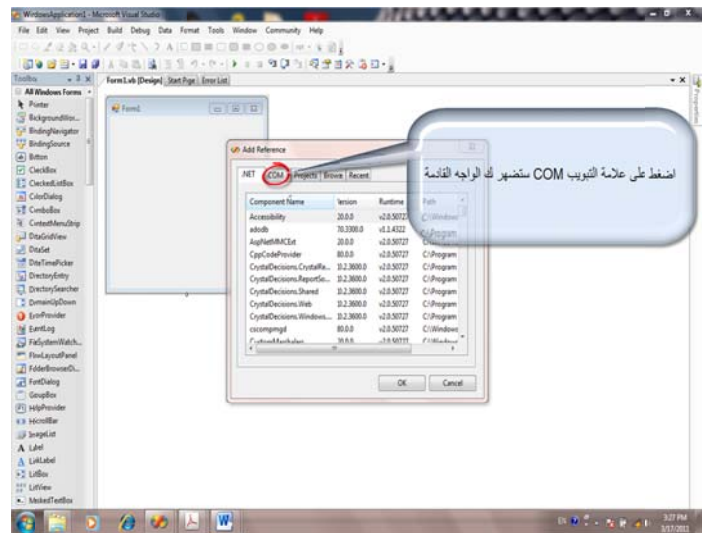


كيف تكون برنامج ناطق باللغة الانكليزية

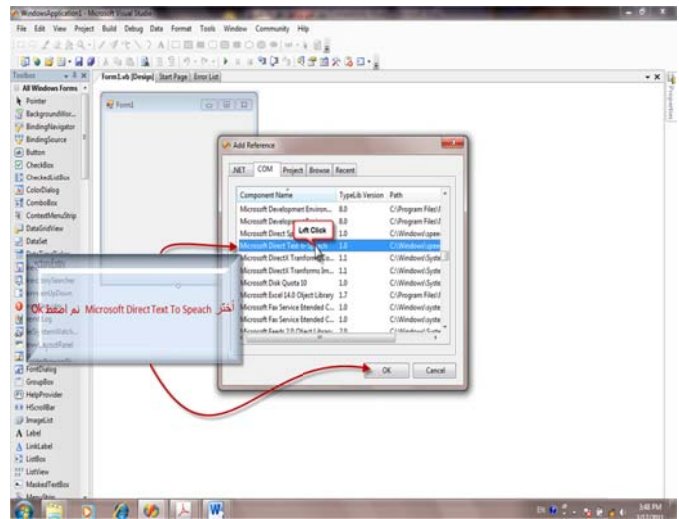
1- افتح تطبيق مشروع جديد. ثم اضغط على Project ثم Add Refrence



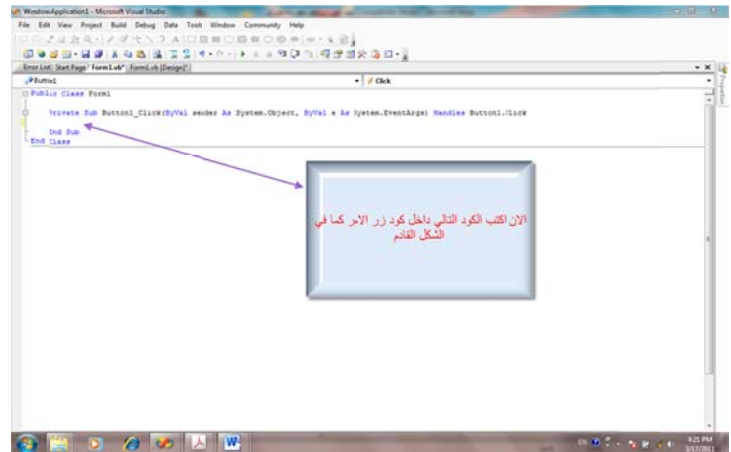
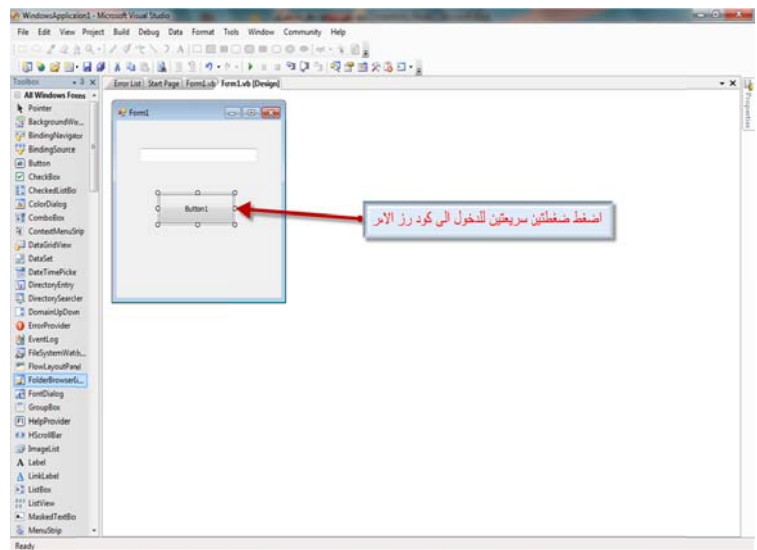
2- الان ستضهر الواجهه التاليه:-



3- بعد الضغط على علامة التبويب COM قم باختيار Microsoft Direct Text To Speech ثم اضغط OK كما في الشكل التالي:-

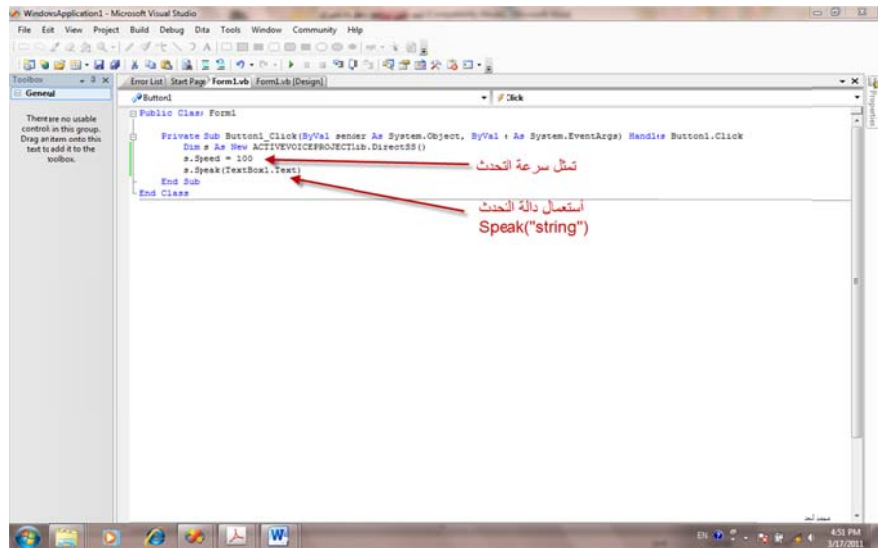


4- بعد اضافة Reference المطلوب قم باضافة الادوات كما في الشكل التالي:-



5- الكود المطلوب كتابته عبارة عن تعريف متغير ليكن s على انه من نوع

New ACTIVEVOICEPROJECTLib.DirectSS()



6- من نفس الواجهة اضغط على زر F10 الموجود في لوحة ال keyboard لتنفيذ البرنامج او اضغط الزر الخاص بالتنفيذ في برنامج فصول بييسك دوت نيت. وكما في الشكل.

