

حل مشكلة تعطيل الدوس بسبب الفيروسات

تقوم بعض الفيروسات بتعطيل موجة الاوامر الدوس DOS Disk Operating System الموجود في الويندوز من اجل منع المستخدم من استخدامة في توجيه الاوامر، وسوف اقوم بتوضيح كيفية تفعيله مرة اخرى.

حينما تقوم بتشغيل الدوس من قائمة ابدأ اختر تشغيل ثم اكتب الكلمة التالية:

Cmd

Start>>Run>>cmd

تظهر لك الرسالة التالية كما بالشكل:

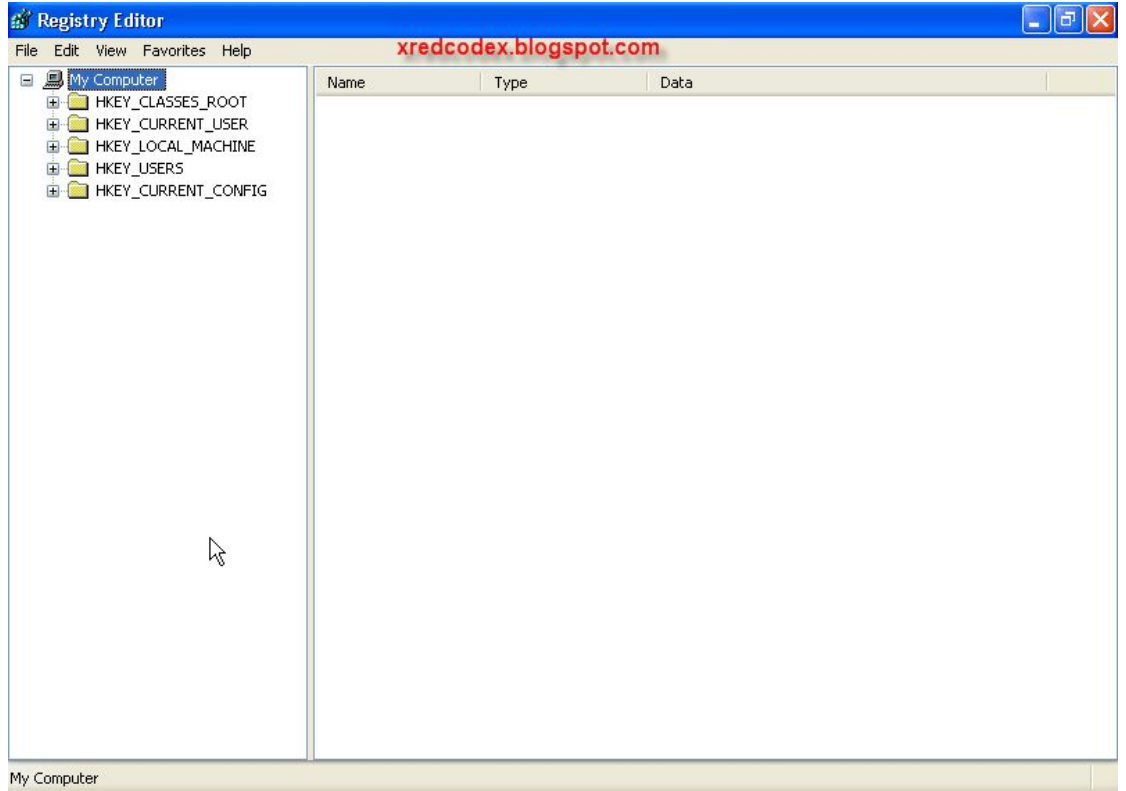


ولحل هذه المشكلة افتح قائمة ابدأ واختر تشغيل ثم اكتب:

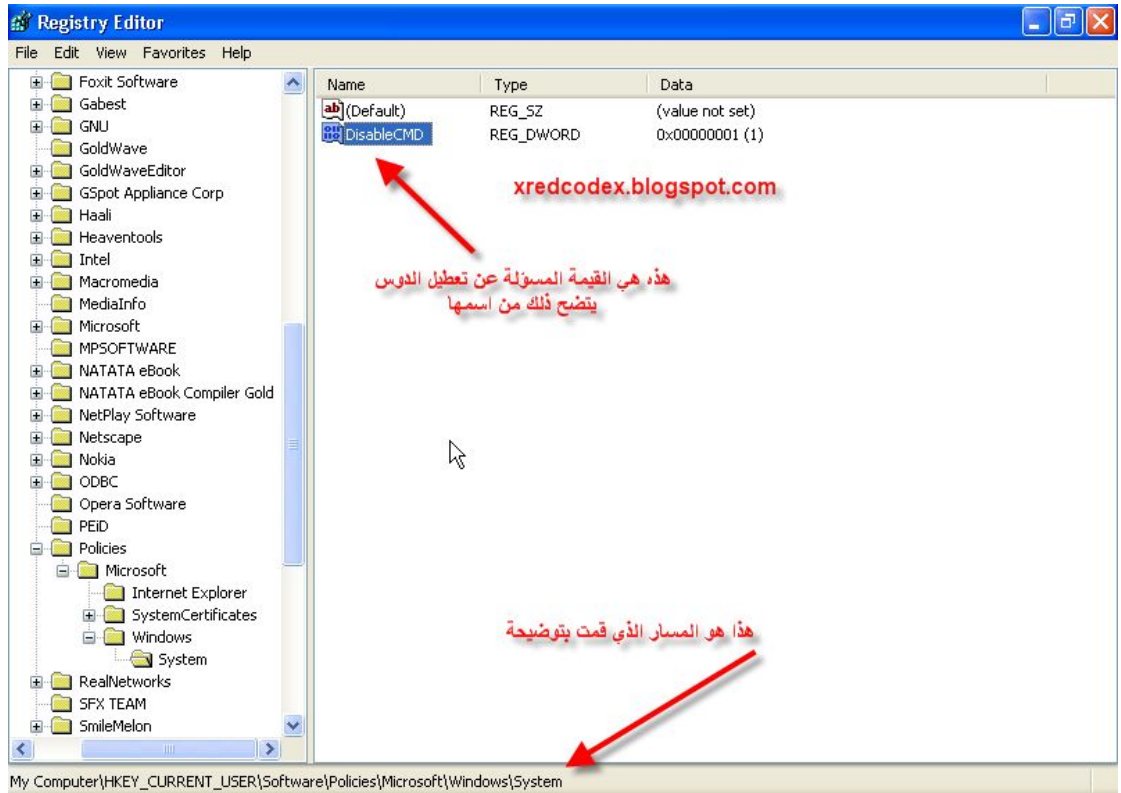
Regedit

Start>>Run>>regedit

ليظهر لك البرنامج التالي :



قم بفتح المفتاح
HKEY_CURRENT_USER
ثم
Software
ثم
Policies
ثم
Microsoft
ثم
Windows
ثم
System
ليظهر لك الشكل التالي:



قم بالضغط علي

DisableCMD

بزر الماوس اليمين واختر حذف

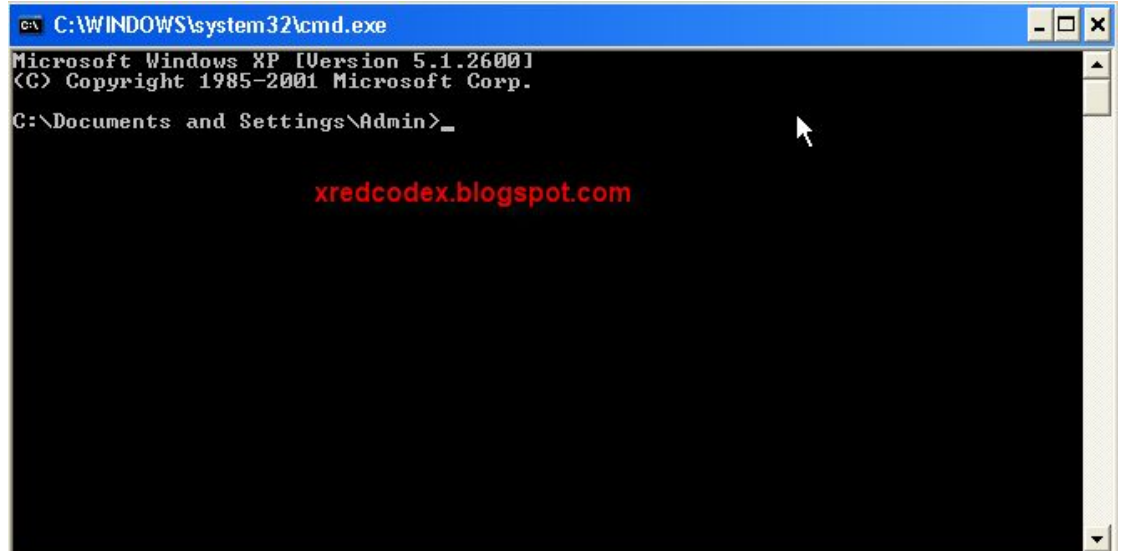
Delete

ستظهر لك رسالة تاكيد الحذف اختر منها

Yes

ثم قم بإغلاق مسجل النظام

ثم اعد فتح الدوس لتجدة يعمل بالفعل



لاتنسي زيارة مدونة الامن والحماية والفيروسات
<http://xredcodex.blogspot.com>