

ACCESS 2010

Test

شيرين المصري

بناء على طلب العديد من الدارسين قررت رفع نماذج امتحانات الرخصة الدولية لقيادة الحاسب بنموذج الاجابة و لعل هذا الملف الخاص بموديول الاكسس و الذى يحتوي على ترجمة الاسئلة و اجاباتها و لتحميل الامتحان و محاولة اجابته يمكنك الضغط على الرابط التالي:

<http://www.mediafire.com/download/6i11nkvzh311c11/ICDL5+Access+2010.rar>

و بفتح الامتحان تجد انه شيء يمانل بيئة العمل الاساسية ففى صفحة البداية ستجد الشكل التالي:



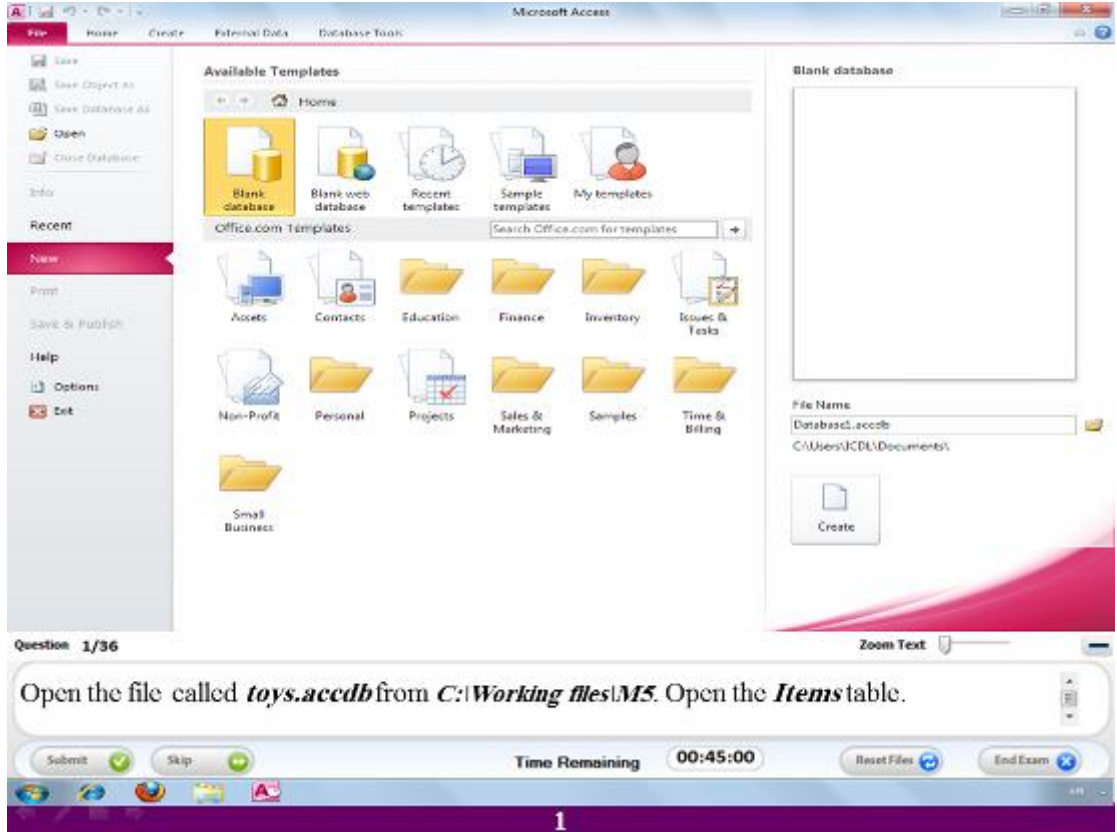
فى النافذة السابقة من اسفل الجهة اليسرى يوجد اسهم للانتقال للسؤال السابق او اللاحق و يوجد مستطيل ابيض بالضغط عليه تظهر جملة الذهاب الى و بالضغط عليها تظهر ارقام الشرائح و للذهاب مثلا الى السؤال الاول تضغط على الرقم 2 حيث ان الشريحة الاولى مجرد غلاف و لعرض جميع ارقام الشرائح الموجود تضغط على السهم الصغير الموجود بنهاية ارقام الشرائح و تختار الامر الاخير و هو الذى يعرض لك كل الشرائح لتختار منها ما تشاء، يحتوى الاختبار على 58 سؤال تؤهلك للاجادة التامة للتعامل مع برنامج الاكسس. 2010

للمزيد من الاختبارات و الشروحات يمكنك زيارة صفحتنا على الفيسبوك على الرابط التالي:

<https://www.facebook.com/ShereenElmasry26>

يظنون الفوضى مولود غير شرعي يستحق الرجم، و لا يعترفون أنها نشأت فى أرحامهم، و تغذت من عفونة ضمائرهم !!!شبيرين المصري

السؤال رقم 1



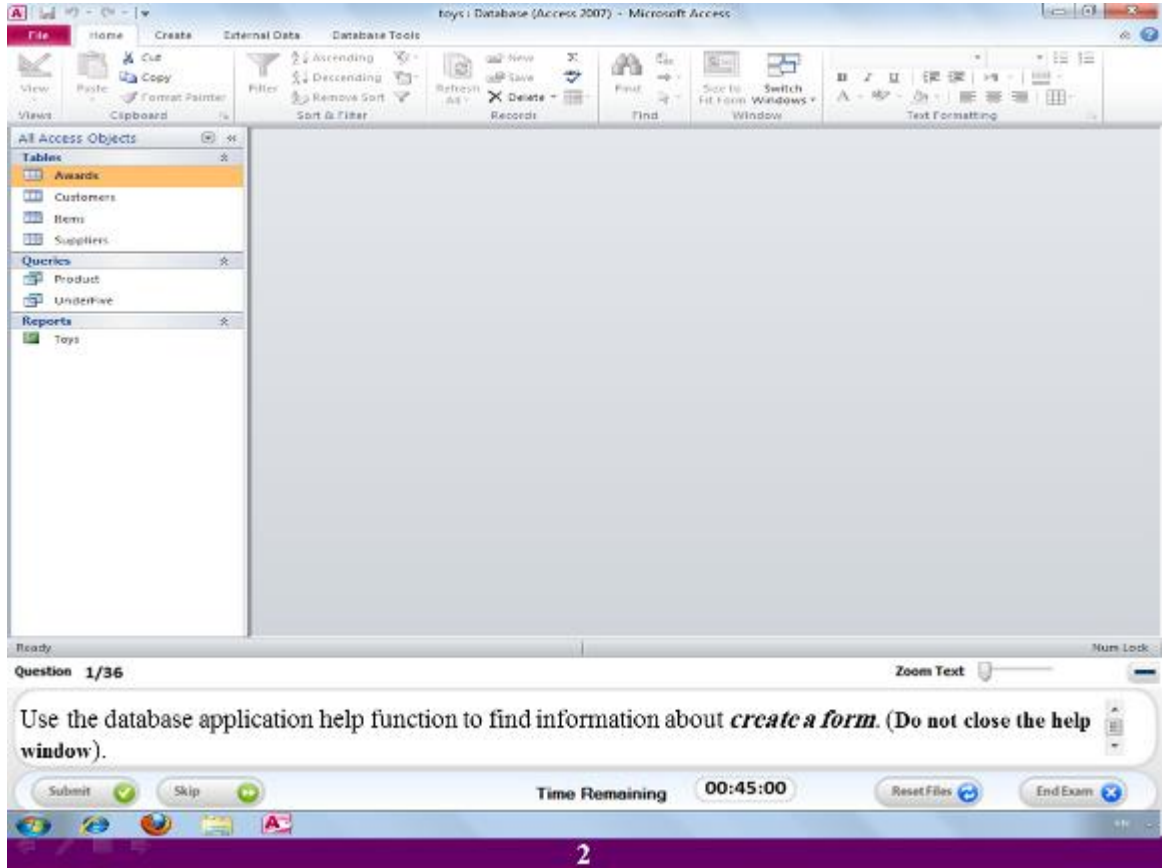
قم بفتح الملف المسمى **toys.accdb** من المسار الموضح ثم افتح الجدول المسمى **Items**

الإجابة

قم بالضغط على **Open** ثم اضغط على البارتشن **C** و منه افتح المجلد المسمى **Working files** ثم افتح بعد ذلك المجلد المسمى **M5** و فيه ستجد الملف المسمى **toys.accdb** قم بالضغط عليه بالماوس و اضغط بعدها على الامر **Open** في نافذة الفتح و بعد ان يفتح الملف ستجد على الجانب الايسر من البرنامج اسماء الجداول الموجودة في شريط رأسى اختر منها الجدول المسمى **Items** و اضغط عليه بمؤشر الماوس مرتين يفتح لك ، و اضغط بعد ذلك على الذر **Submit** للانتقال للسؤال التالي.

يظنون الفوضى مولود غير شرعي يستحق الرجم، و لا يعترفون أنها نشأت في أرحامهم، و تغذت من عفونة ضمائرهم !!!شبرين المصري

السؤال رقم 2

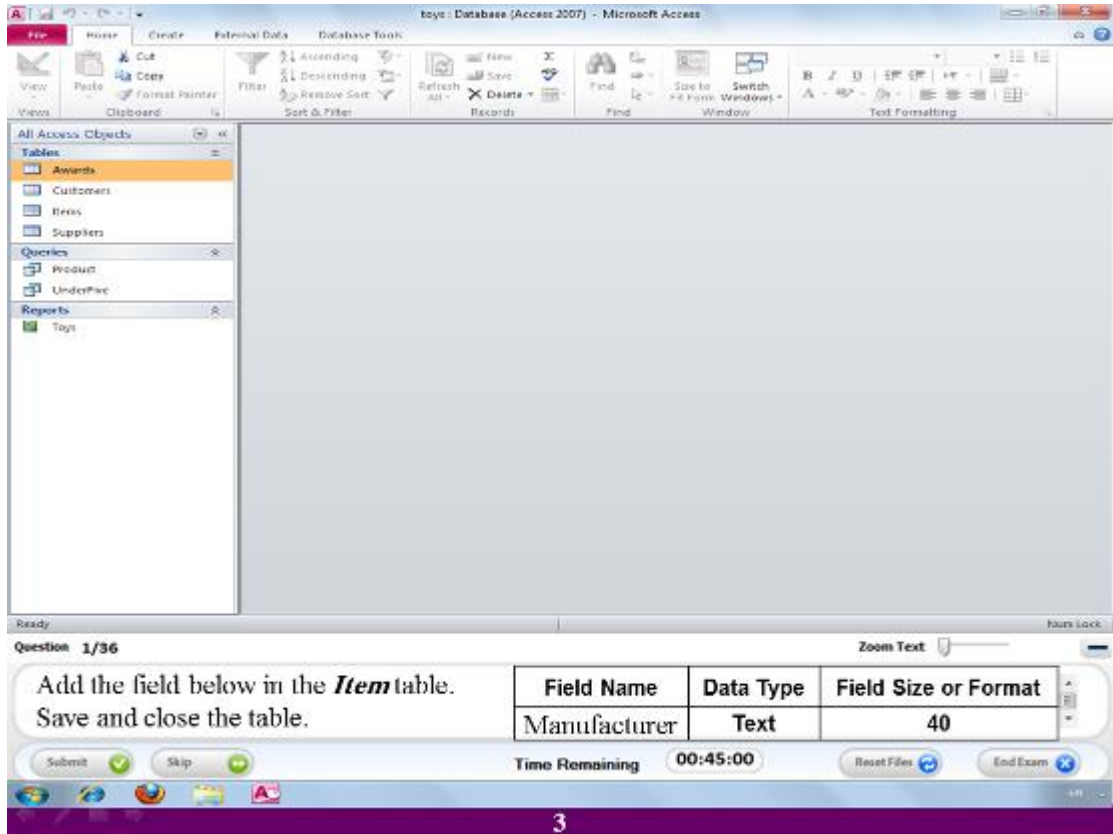


استخدم أداة المساعدة من البرنامج للحصول على معلومات عن انشاء نموذج
الاجابة

قم بالضغط على التبويب المسمى **File** و منه اختر الامر **Help** ثم اختر الامر **Microsoft office help** ثم اكتب في مربع البحث **Create a form** و اضبط على الامر **Search**

يظنون الفوضى مولود غير شرعي يستحق الرجم، و لا يعترفون أنها نشأت في أرحامهم، و تغذت من
عفونة ضمائرهم !!!شبيرين المصري

السؤال رقم 3



قم باضافة الحقل التالي فى الجدول المسمى **Details** ثم احفظ الجدول و اغلقه

الاجابة

اضغط على الجدول المسمى **Details** بذر الماوس اليمين ثم اختر الامر **Design view**

فيفتح لك شكل نافذة تصميم البرنامج اضغط بعد اسماء الحقول الموجودة فى النهاية و اصف الحقل المسمى **Manufacturer** ثم حدد نوع البيانات المراد ادخالها فى هذا الحقل **Text** و فى نافذة الخيارات الخاصة بالحقل اسفل نافذة تصميم الجدول اختر من الامر **field size** الرقم 40 و اضغط على علامة الحفظ اعلى يسار البرنامج و اغلق الجدول بعدها

يظنون الفوضى مولود غير شرعي يستحق الرجم، و لا يعترفون أنها نشأت فى أرحامهم، و تغذت من عفونة ضمائرهم !!!شبيرين المصري

السؤال رقم 4

Question 1/36

In the **Item** table, add the field below.
Save and close the table.

Field Name	Data Type	Field Size or Format
SellByDate	Date/Time	Short Date

Submit Skip Time Remaining 00:45:00 Reset Files End Exam

قم بإضافة الحقل التالي في الجدول المسمى **Details** ثم احفظ الجدول و اغلقه

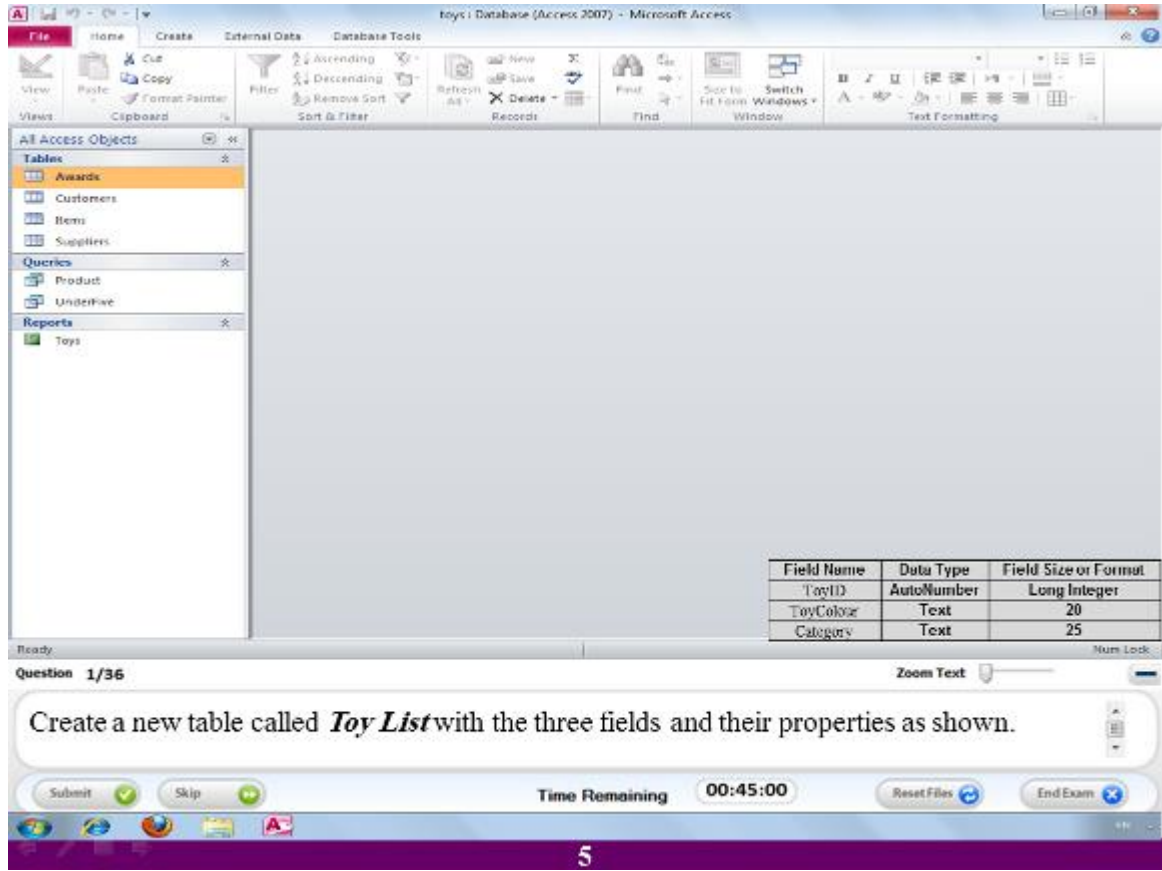
الإجابة

اضغط على الجدول المسمى **Details** بذر الماوس الايمن ثم اختر الامر **Design view**

فيفتح لك شكل نافذة تصميم البرنامج اضغط بعد اسماء الحقول الموجودة في النهاية و اصف

الحقل المسمى **SellBy Date** و حدد نوع البيانات **date/time** ثم حدد في جدول الخيارات اسفل نافذة التصميم للامر **Format** الخيار **Short date** و اضغط على علامة الحفظ اعلى يسار البرنامج و اغلق الجدول

يظنون الفوضى مولود غير شرعي يستحق الرجم، و لا يعترفون أنها نشأت في أرحامهم، و تغذت من عفونة ضمائرهم !!!شبيرين المصري



Field Name	Data Type	Field Size or Format
ToyID	AutoNumber	Long Integer
ToyColor	Text	20
Category	Text	25

Question 1/36

Create a new table called **Toy List** with the three fields and their properties as shown.

Submit Skip

Time Remaining 00:45:00

Reset Files End Exam

قم بإنشاء جدول جديد باسم **Toy list** و اضع به الثلاث حقول الموضحة.

الإجابة

قم بالضغط على التبويب المسمى **Create** و منه اختر **table design** فيفتح لك نافذة تصميم جدول جديد قم بتسجيل أسماء الحقول الموضحة اعلاه و هي **ToyID** و اجعل نوع البيانات به **Autonumber** و التنسيق الخاص بها **Long integer**، أما الحقل الثاني فقم بتسميته **ToyColor** و حدد طول النص ب ٢٠ حرف، ثم انشئ الحقل الثالث و قم بتسميته **category** و اترك نوع البيانات فيه كالوضع الافتراضى بيانات نصية ثم حدد طول البيانات فيه ب ٢٥ حرف ثم احفظ الجدول باسم **Toy list**

يظنون الفوضى مولود غير شرعي يستحق الرجم، و لا يعترفون أنها نشأت في أرحامهم، و تغذت من عفونة ضمائرهم!!! شيرين المصري

Ready

Question 1/36

Zoom Text

Create a new table called **Food** with the three fields and their properties as shown.

Submit Skip

Time Remaining 00:45:00

Reset Files End Exam

Field Name	Data Type	Field Size or Format
FoodID	AutoNumber	Long Integer
FoodCode	Text	10
FoodName	Text	25

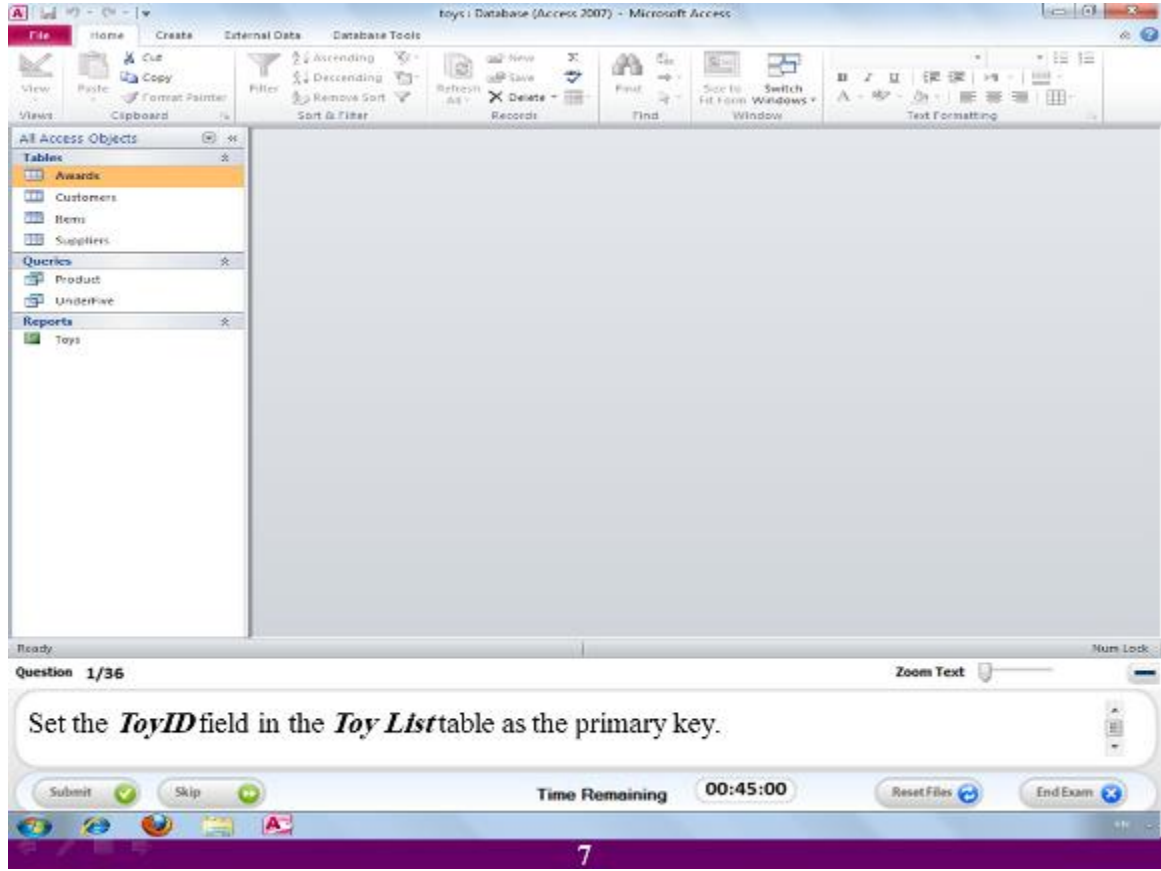
6

قم بإنشاء جدول جديد باسم **Food** و اصف به الثلاث حقول الموضحة.

الإجابة

قم بالضغط على التبويب المسمى **Create** و منه اختر **table design** فيفتح لك نافذة تصميم جدول جديد قم بتسجيل اسماء الحقول الموضحة اعلاه و هي **FoodID** و اجعل نوع البيانات به **Autonumber** و التنسيق الخاص بها **Long integer** ، أما الحقل الثاني فقم بتسميته **FoodCode** و حدد طول النص ب **10** حرف ، ثم انشئ الحقل الثالث و قم بتسميته **FoodName** و اترك نوع البيانات فيه كالوضع الافتراضى بيانات نصية ثم حدد طول البيانات فيه ب **٢٥** حرف ثم احفظ الجدول باسم **Food**.

يظنون الفوضى مولود غير شرعي يستحق الرجم، و لا يعترفون أنها نشأت في أرحامهم، و تغذت من عفونة ضمائرهم!!! شيرين المصري



قم بتعيين الحقل المسمى **ToyID** كمفتاح اساسي في الجدول المسمى **Toy list**

الاجابة

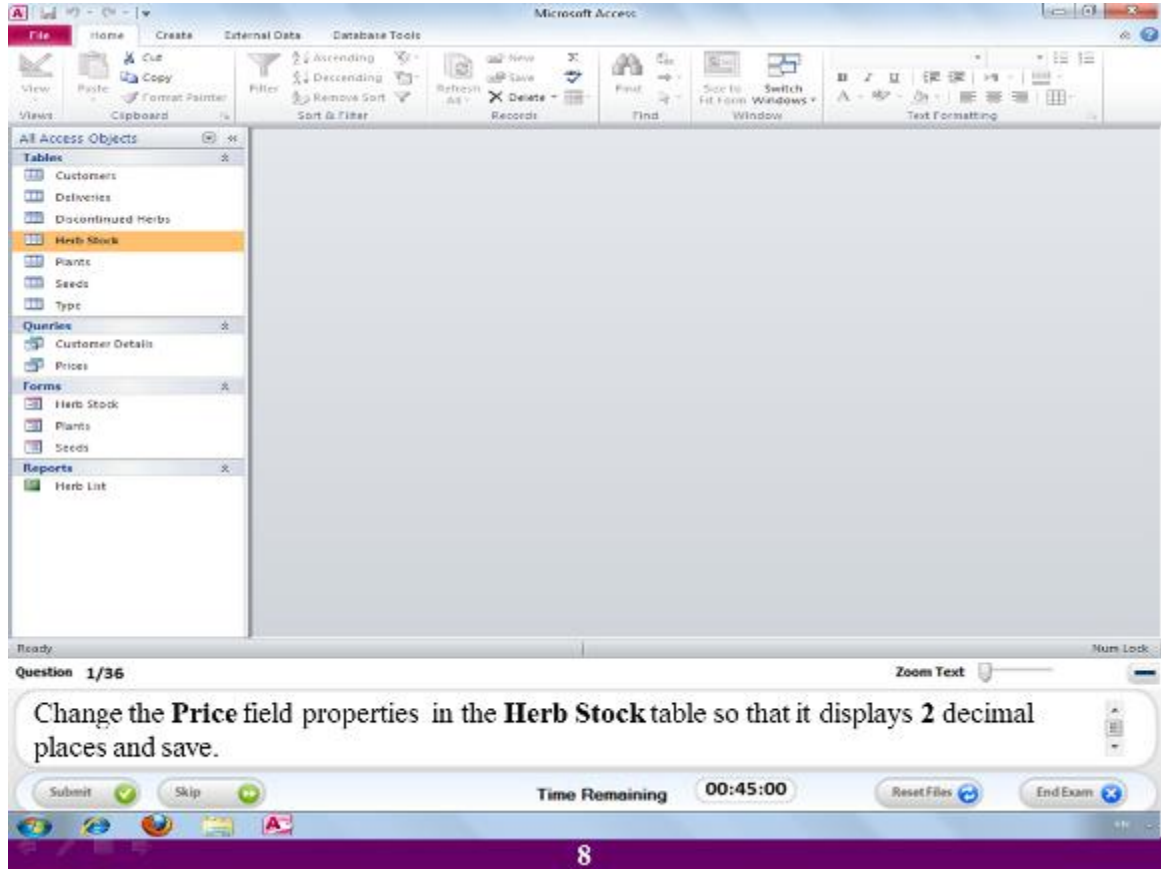
قم بالضغط بذر الماوس على اليمين على الجدول المسمى **Toy list** و اختر الامر **Design view**

و منه اختر الحقل المسمى **ToyID** و اضغط من الشريط العلوي على علامة المفتاح الاساسي

Primary Key

يظنون الفوضى مولود غير شرعي يستحق الرجم، و لا يعترفون أنها نشأت في أرحامهم، و تغذت من
عفونة ضمائرهم !!!شبيرين المصري

السؤال رقم 8

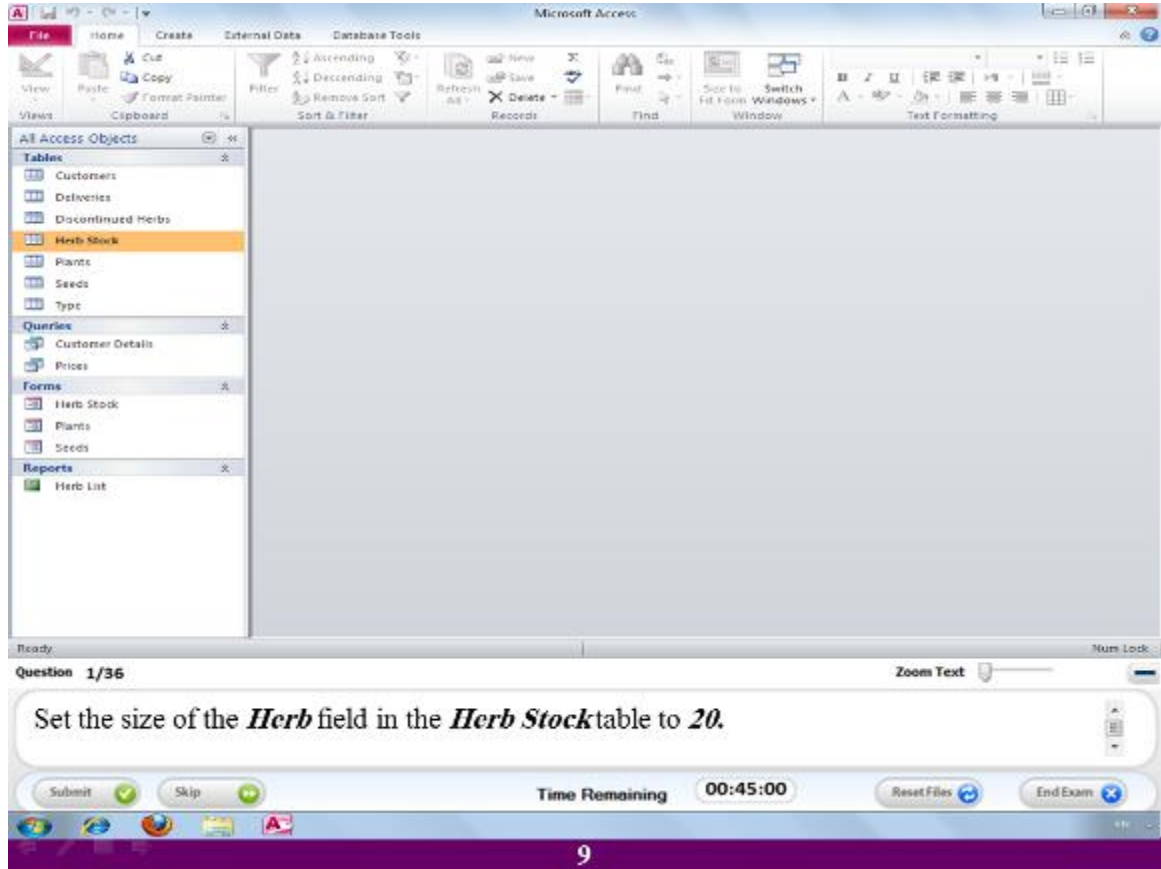


قم بتغيير اعدادات الحقل المسمى **Price** في الجدول **herb stocks** لتصبح رقمين عشريين ثم احفظ التغييرات.

الاجابة

قم بالضغط على الجدول **herb stocks** بزر الماوس الايمن و اختر الامر **design view** و عندما تفتح نافذة التصميم قم بالوقوف بمؤشر الماوس على اسم الحقل المراد تغيير اعداداته **Price** و في جدول الاعدادات السفلى ستجد الامر المسمى **decimal places** قم بكتابة الرقم 2 امامه ثم اضغط على اداة الحفظ.

يظنون الفوضى مولود غير شرعي يستحق الرجم، و لا يعترفون أنها نشأت في أرحامهم، و تغذت من عفونة ضمائرهم !!!شبيرين المصري

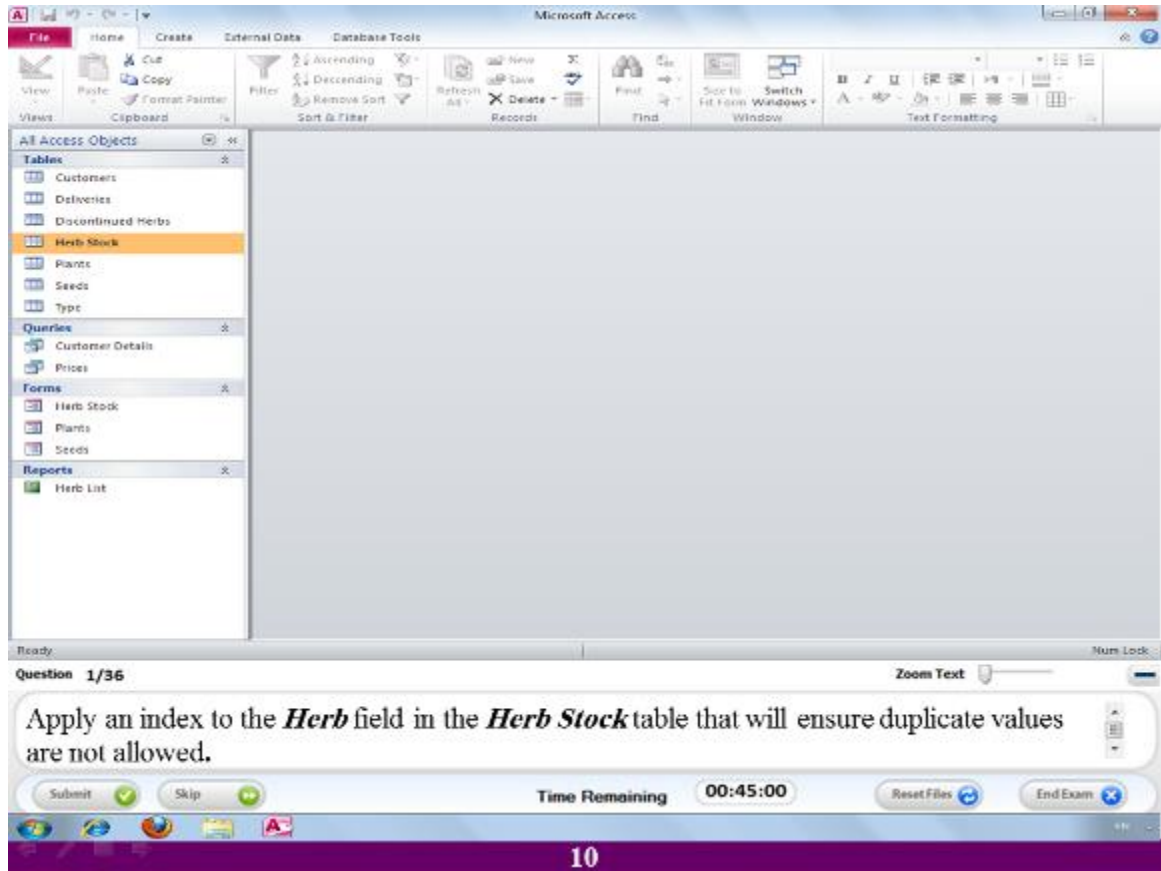


قم بتعيين عدد الاحرف الافتراضية للحقل المسمى **Herb** في الجدول **Herb stock** لتصبح ٢٠ حرفاً.
الإجابة

قم بالضغط على الجدول **herb stocks** بذر الماوس اليمين و اختر الامر **design view** و عندما تفتح نافذة التصميم قم بالوقوف بمؤشر الماوس على اسم الحقل المراد تغيير اعداداته **Herb** و في جدول الاعدادات السفلى ستجد الامر المسمى **Field size** قم بكتابة الرقم 20 امامه ثم اضغط على اداة الحفظ.

يظنون الفوضى مولود غير شرعي يستحق الرجم، و لا يعترفون أنها نشأت في أرحامهم، و تغذت من عفونة ضمائرهم !!!شبيرين المصري

السؤال رقم 10



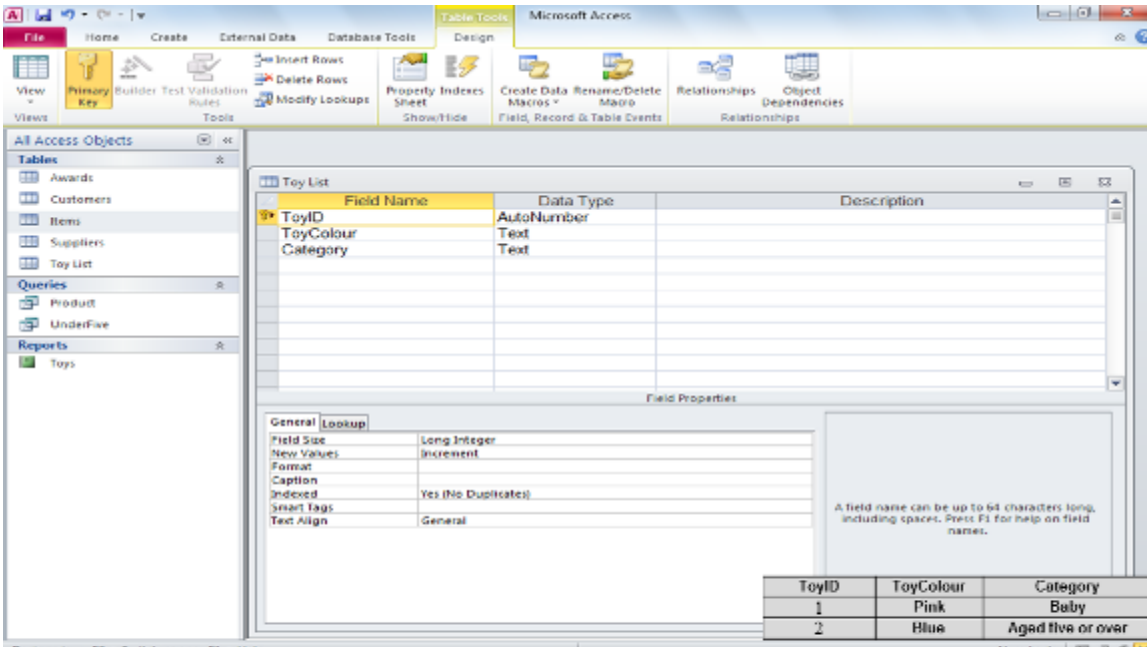
قم بتعيين عدد الاعدادات الافتراضية للحقل المسمى **Herb** فى الجدول **Herb stock** لتصبح فهرس و لا يقبل تكرار البيانات.

الاجابة

قم بالضغط على الجدول **herb stocks** بزر الماوس الايمن و اختر الامر **design view** و عندما تفتح نافذة التصميم قم بالوقوف بمؤشر الماوس على اسم الحقل المراد تغيير اعداداته **Herb** و فى جدول الاعدادات السفلى ستجد الامر المسمى **index** قم باختيار قائمة الاعدادات الخاصة بها و منها اضغط على الامر **Yes(no duplicates)** .

يظنون الفوضى مولود غير شرعي يستحق الرجم، و لا يعترفون أنها نشأت فى أرحامهم، و تغذت من عفونة ضمائرهم !!!شبيرين المصري

السؤال رقم 11



Field Name	Data Type	Description
ToyID	AutoNumber	
ToyColour	Text	
Category	Text	

ToyID	ToyColour	Category
1	Pink	Baby
2	Blue	Aged five or over

Question 1/36

Add the following records to the *Toy List* table. Close the *Toy List* table.

Submit Skip

Time Remaining 00:45:00

Reset Files End Exam

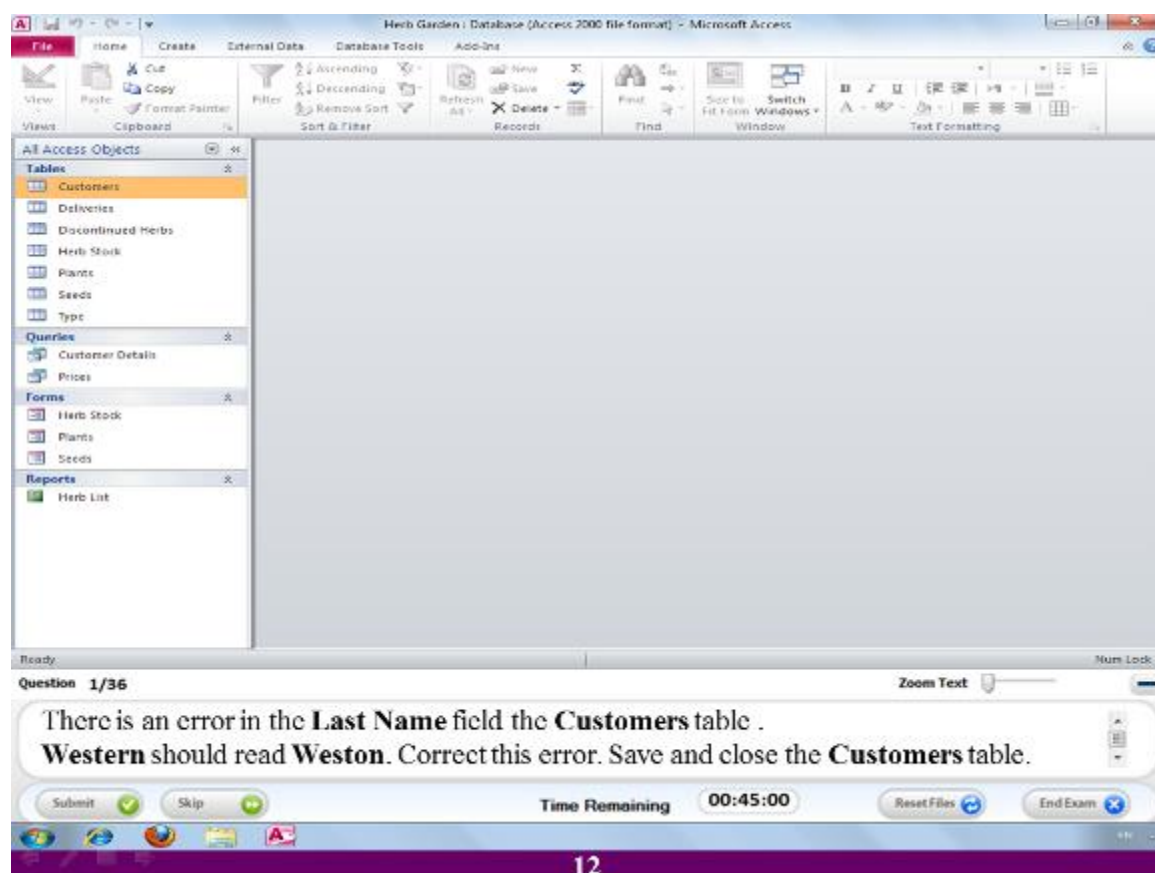
قم بإضافة البيانات الموضحة في الجدول المسمى **Toy list** ثم اغلق الجدول

الإجابة

قم بالضغط بالماوس على الامر **View** و اختر منه **Datasheet view** ثم ادخل البيانات الموضحة في الجدول السابق بجدولك و اضغط على علامة **X** لاغلاق الجدول.

يظنون الفوضى مولود غير شرعي يستحق الرجم، و لا يعترفون أنها نشأت في أرحامهم، و تغذت من عفونة ضمائرهم!!! شيرين المصري

السؤال رقم 12



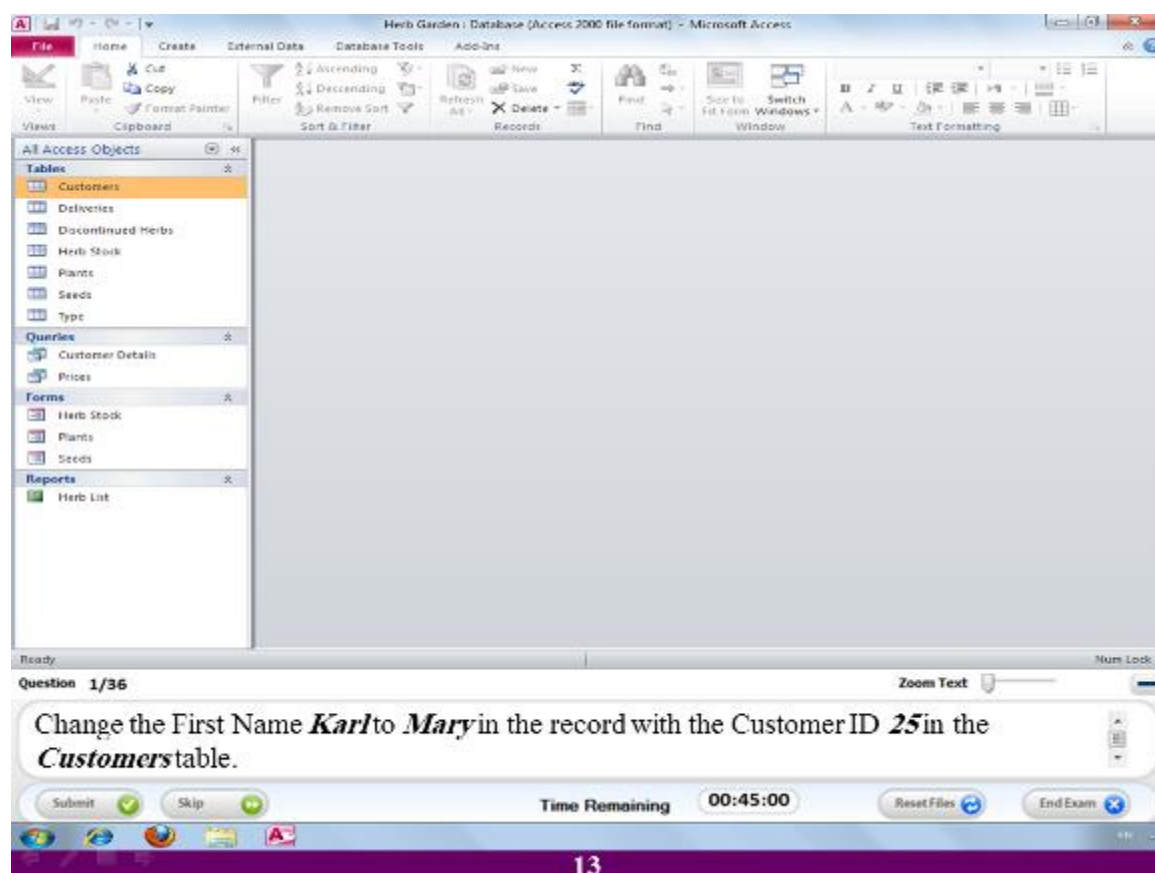
هناك خطأ في كتابة الاسم **Western** في الحقل المسمى **Lastname** بالجدول **Customers** قم بتعديله ليصبح الاسم **weston** ثم احفظ التعديل و اغلق الجدول.

الاجابة

قم بفتح الجدول المسمى **Customers** و ابحث عن الاسم **Western** في الحقل المسمى **Lastname** ثم قم بتعديله ليصبح **weston** ثم اضغط على اداة الحفظ و اغلق الجدول.

يظنون الفوضى مولود غير شرعي يستحق الرجم، و لا يعترفون أنها نشأت في أرحامهم، و تغذت من عفونة ضمائرهم !!!شبيرين المصري

السؤال رقم 13



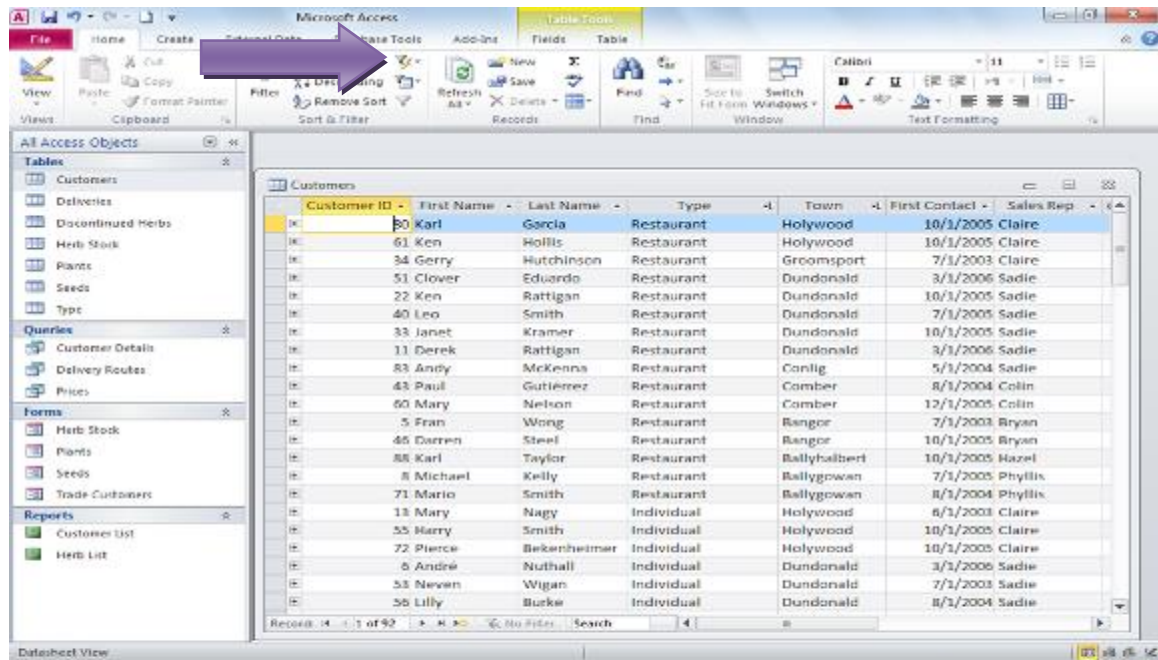
قم بتغيير الاسم **Karl** في الحقل المسمى **Firstname** بالجدول **Customers** ليصبح الاسم **Mary** علماً بأن رقم التعريف الخاص بالسجل المراد تغييره ٢٥.

الاجابة

قم بفتح الجدول المسمى **Customers** و ابحث عن الاسم **Karl** في الحقل المسمى **Firstname** ثم قم بتعديله ليصبح **Mary**

يظنون الفوضى مولود غير شرعي يستحق الرجم، و لا يعترفون أنها نشأت في أرحامهم، و تغذت من عفونة ضمائرهم !!!شبيرين المصري

السؤال رقم 14



Microsoft Access - Customers table view. The ribbon shows the Filter button highlighted with a purple arrow. The table view displays the following data:

Customer ID	First Name	Last Name	Type	Town	First Contact	Sales Rep
80	Karl	Garcla	Restaurant	Hollywood	10/1/2005	Claire
61	Ken	Hollis	Restaurant	Hollywood	10/1/2005	Claire
34	Gerry	Hutchinson	Restaurant	Groomsport	7/1/2003	Claire
51	Clover	Eduardo	Restaurant	Dundonald	3/1/2006	Sadie
22	Ken	Rattigan	Restaurant	Dundonald	10/1/2005	Sadie
40	Leo	Smith	Restaurant	Dundonald	7/1/2005	Sadie
33	Janet	Kramer	Restaurant	Dundonald	10/1/2005	Sadie
11	Derek	Rattigan	Restaurant	Dundonald	3/1/2006	Sadie
83	Andy	McKenna	Restaurant	Conlig	5/1/2004	Colin
43	Paul	Gutiérrez	Restaurant	Comber	8/1/2004	Colin
60	Mary	Nelson	Restaurant	Comber	12/1/2003	Colin
5	Fran	Wong	Restaurant	Bangor	7/1/2003	Bryan
46	Darren	Steel	Restaurant	Bangor	10/1/2005	Bryan
85	Karl	Taylor	Restaurant	Ballyhalbert	10/1/2005	Hazel
8	Michael	Kelly	Restaurant	Ballygowan	7/1/2005	Phyllis
71	Mario	Smith	Restaurant	Ballygowan	8/1/2004	Phyllis
13	Mary	Nagy	Individual	Hollywood	6/1/2003	Claire
55	Harry	Smith	Individual	Hollywood	10/1/2005	Claire
72	Pierce	Bekenhömer	Individual	Hollywood	10/1/2005	Claire
6	André	Nuthall	Individual	Dundonald	3/1/2006	Sadie
53	Neven	Wigan	Individual	Dundonald	7/1/2003	Sadie
50	Lilly	Bucke	Individual	Dundonald	8/1/2004	Sadie

Question 1/35: Apply filter by selection to the **Customers** table displaying the customers with town **Hollywood**.

Time Remaining: 00:45:00

14

قم بعمل تصفية للبيانات في الجدول **Customers** لتصبح البيانات كلها خاصة بالمدينة هولويد.
الإجابة

قم بالضغط بالماوس على الحقل المسمى **Town** ثم اضغط بعدها على علامة الفلتر و المشار إليها بالسهم في الصورة السابقة و منها اختر الامر **Equals Hollywood**

يظنون الفوضى مولود غير شرعي يستحق الرجم، و لا يعترفون أنها نشأت في أرحامهم، و تغذت من عفونة ضمائرهم !!!شبرين المصري

Microsoft Access - Customers table view. The ribbon shows the 'Table Tools' tab with the 'Filter' icon highlighted by a purple arrow. The table data is as follows:

Customer ID	First Name	Last Name	Type	Town	First Contact-Of	Sales Rep	City
41	Mary	Herman	Individual	Ballygowan	01/06/2003	Phyllis	
2	Pamela	Garcia	Health Food Store	Ballygowan	01/06/2003	Phyllis	
81	Freda	Maelstrom	Grocery Shop	Ballyhalbert	01/06/2003	Hazel	
21	Paul	Grande	Individual	Ballyhalbert	01/06/2003	Hazel	
37	Phillip	Henrys	Health Food Store	Bangor	01/06/2003	Bryan	
1	Burt	Jones	Grocery Shop	Bangor	01/06/2003	Bryan	
49	Horst	Jones	Garden Centre	Camber	01/06/2003	Collin	
28	Andy	Tierney	Grocery Shop	Conlig	01/06/2003	Sadie	
3	Godos	Guilt	Garden Centre	Conlig	01/06/2003	Sadie	
58	Eva	Cohen	Garden Centre	Dundonald	01/06/2003	Sadie	
38	Ken	Mesner	Garden Centre	Dundonald	01/06/2003	Sadie	
87	Liz	Klass	Grocery Shop	Hollywood	01/06/2003	Claire	
87	Andie	Brown	Health Food Store	Hollywood	01/06/2003	Claire	
13	Mary	Nagy	Individual	Hollywood	01/06/2003	Claire	
			(New)				

Question 1/36: Remove the filter from Customers table. (Do not close the table).

Time Remaining: 00:45:00

15

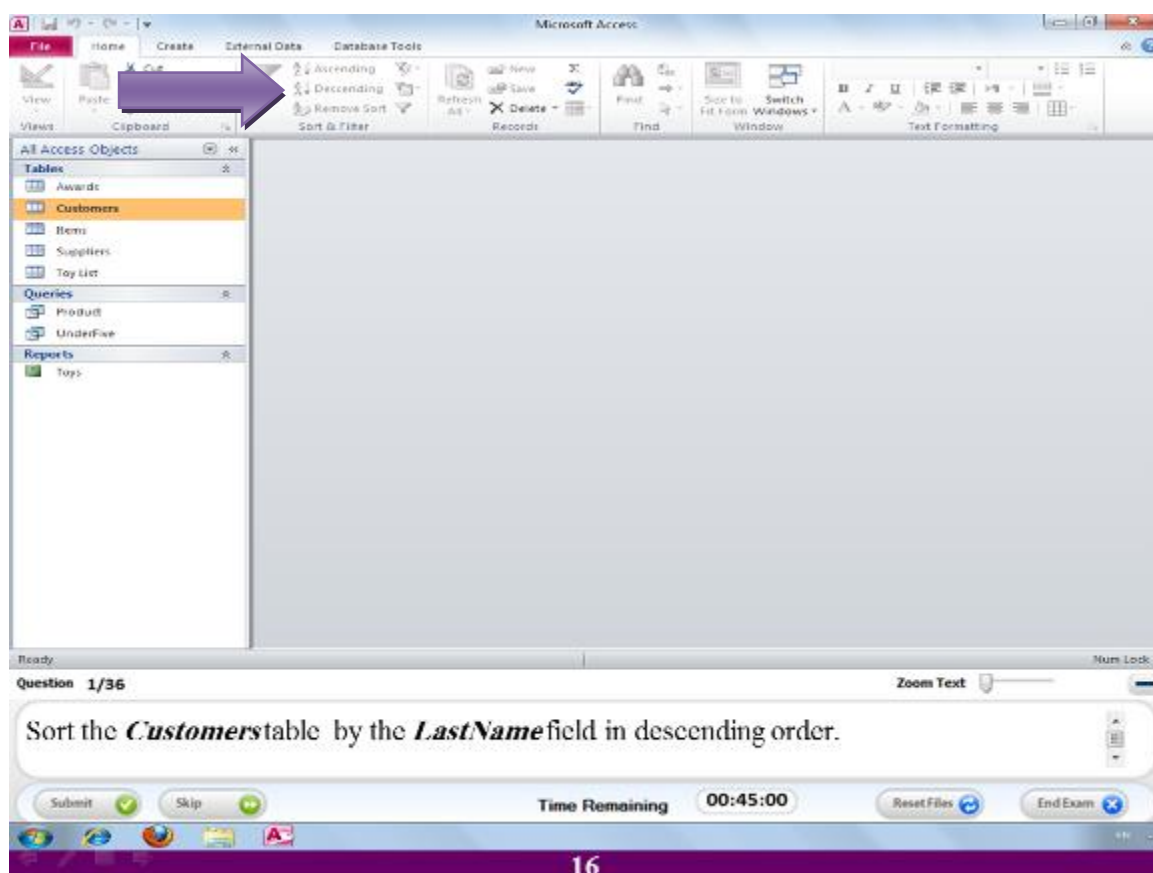
قم بحذف الفلتر (التصفية) من جدول Customers و لا تغلق الجدول.

الإجابة

قم بالضغط على علامة حذف الفلتر و المشار إليها بالسهم في الصورة السابقة.

يظنون الفوضى مولود غير شرعي يستحق الرجم، و لا يعترفون أنها نشأت في أرحامهم، و تغذت من عفونة ضمائرهم !!!شبيرين المصري

السؤال رقم 16



قم بترتيب الحقل المسمى **Lastname** في جدول **Customers** ترتيب تنازلي

الإجابة

قم بفتح الجدول المسمى **Customers** و قف بالماوس على الحقل **Lastname** ثم اضغط على الترتيب التنازلي و المشار اليه بالسهم في الصورة السابقة

يظنون الفوضى مولود غير شرعي يستحق الرجم، و لا يعترفون أنها نشأت في أرحامهم، و تغذت من عفونة ضمائرهم !!!شبيرين المصري

السؤال رقم 17

Microsoft Access - Customers

Customer ID	First Name	Type	Town	Last Name	First Contact	Sales Rep
1	Mary	Individual	Ballygowan	Herman	01/06/2003	Phyllis
8	Michael	Restaurant	Ballygowan	Kelly	01/07/2005	Phyllis
65	Yoshi	Garden Centre	Ballygowan	McDonald	01/01/2005	Phyllis
25	Karl	Garden Centre	Ballygowan	Steinberg	01/10/2005	Phyllis
52	Stephen	Health Food Store	Ballygowan	Ibsen	01/08/2004	Phyllis
15	Matti	Health Food Store	Ballygowan	O'Brien	01/01/2005	Phyllis
71	Mario	Restaurant	Ballygowan	Smith	01/08/2004	Phyllis
77	Derek	Health Food Store	Ballygowan	Lumez	01/01/2005	Phyllis
90	Ken	Grocery Shop	Ballygowan	Nuthall	01/10/2005	Phyllis
31	Godos	Garden Centre	Ballygowan	Cohen	01/01/2005	Phyllis
84	Isabel	Grocery Shop	Ballygowan	Herdee	01/07/2005	Phyllis
2	Pamela	Health Food Store	Ballygowan	Garcia	01/06/2003	Phyllis
27	Paul	Garden Centre	Ballyhalbert	Gutenberg	01/03/2005	Hazel
81	Freda	Grocery Shop	Ballyhalbert	Maelstrom	01/06/2003	Hazel
21	Paul	Individual	Ballyhalbert	Grande	01/06/2003	Hazel
10	William	Garden Centre	Ballyhalbert	Eduardo	01/08/2004	Hazel
75	Henari	Health Food Store	Ballyhalbert	Rattigan	01/07/2003	Hazel
88	Karl	Restaurant	Ballyhalbert	Taylor	01/10/2005	Hazel
69	John	Health Food Store	Ballyhalbert	Kostan	01/03/2006	Hazel
1	Bluet	Grocery Shop	Bangor	Jones	01/06/2003	Bryan
57	Mary	Individual	Bangor	Latimer	01/07/2005	Bryan
29	Godos	Grocery Shop	Bangor	O'Brien	01/05/2004	Bryan

Question 1/36

Move the **Last Name** field so that it appears between the **First Name** and the **Type** fields.

Time Remaining 00:45:00

17

قم بتحريك الحقل المسمى Lastname ليصبح بين حقلى Firstname و Type

الإجابة

قم بالضغط على الحقل Lastname ثم اسحبه بمؤشر الماوس و قم بتركه بين الحقلين المذكورين أعلاه.

يظنون الفوضى مولود غير شرعي يستحق الرجم، و لا يعترفون أنها نشأت في أرحامهم، و تغذت من عفونة ضمائرهم!!! شيرين المصري

السؤال رقم 18

Microsoft Access - Table Tools - Fields - Table

Views: Paste, Copy, Format Painter, Clipboard

Fields: Filter, Sort, Find, Switch Fit, Switch Windows

Callouts: Text Formatting

All Access Objects

Tables: Customers, Discontinues, Discontinued Herbs, Herb Stock, Plants, Seeds, Type

Queries: Customer Details, Prices

Forms: Herb Stock, Plants, Seeds

Reports: Herb List

Herb Stock

Herb ID	Herb	Price	Click to Add
1	Lemon Ver	£2.35	
2	Basil - Puck	£1.99	
3	Chervil	£2.25	
4	Garlic Chiv	£1.50	
5	Rosemary	£1.99	
6	Parsley	£0.99	
7	Mint - Kore	£3.25	
8	Marjoram	£1.99	
9	Dill	£1.99	
10	Fennel - Br	£2.25	
11	Fennel - Fr	£1.99	
12	Thyme - Gr	£1.99	
13	Savory - Gr	£2.25	
14	Sage	£1.50	
15	Basil - Swe	£1.75	
16	Basil - Lem	£2.20	
17	Basil - Bush	£1.99	
18	Lemon Gra	£3.50	
19	Lemon Bal	£2.35	
20	Nigella - Ye	£1.77	
21	Watercress	£0.75	
(New)		£0.00	

Records: 1 of 21

Question 1/36

Change the width of ALL columns to 25.

Time Remaining 00:45:00

Submit Skip

Reset Files End Exam

18

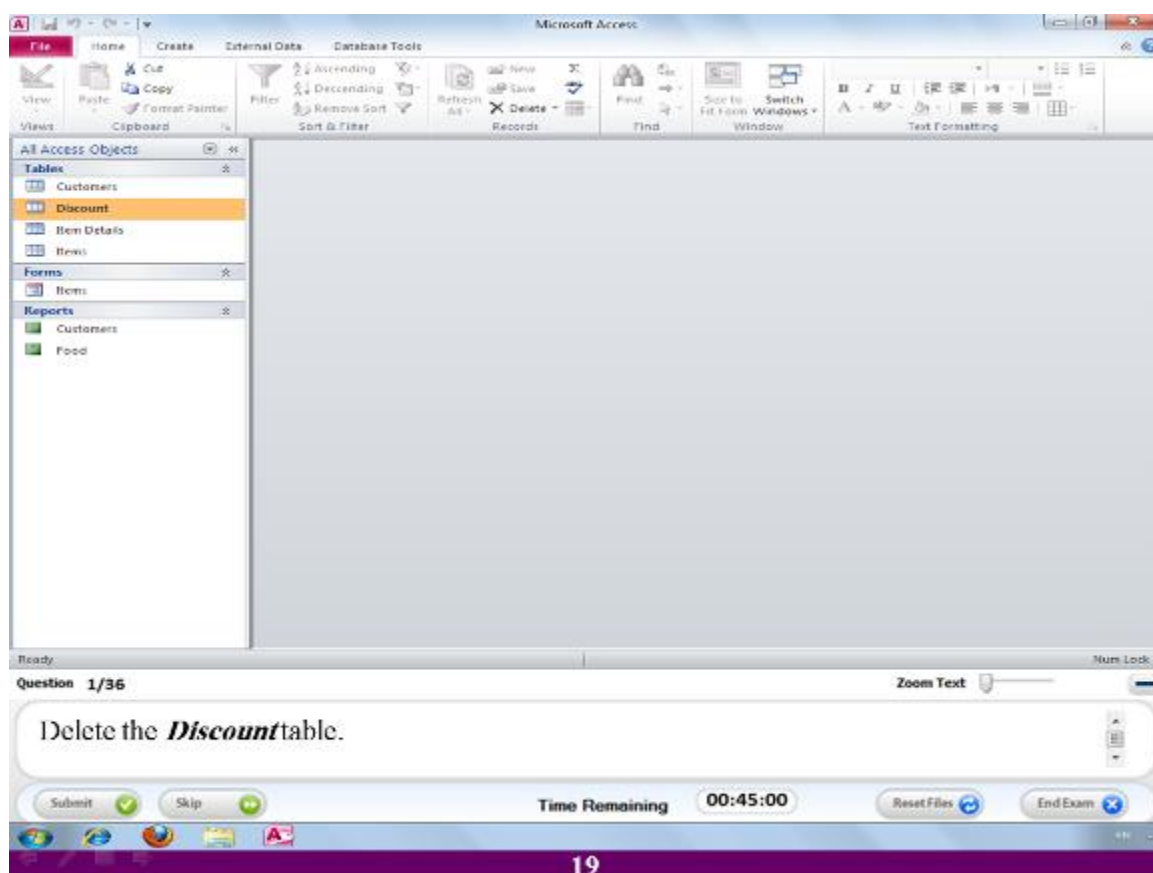
قم بتغيير عرض اعمدة الجدول كلها لتصبح ٢٥

الإجابة

قم تحديد اعمدة الجدول باستخدام الماوس ثم اضغط على الرمز المشار اليه بالسهم فى الصورة السابقة و اختر الامر **Field width** فيفتح لك نافذة صغيرة اكتب فيها الرقم ٢٥ ثم اضغط **ok**

يظنون الفوضى مولود غير شرعي يستحق الرجم، و لا يعترفون أنها نشأت فى أرحامهم، و تغذت من عفونة ضمائرهم !!!شبيرين المصري

السؤال رقم 19

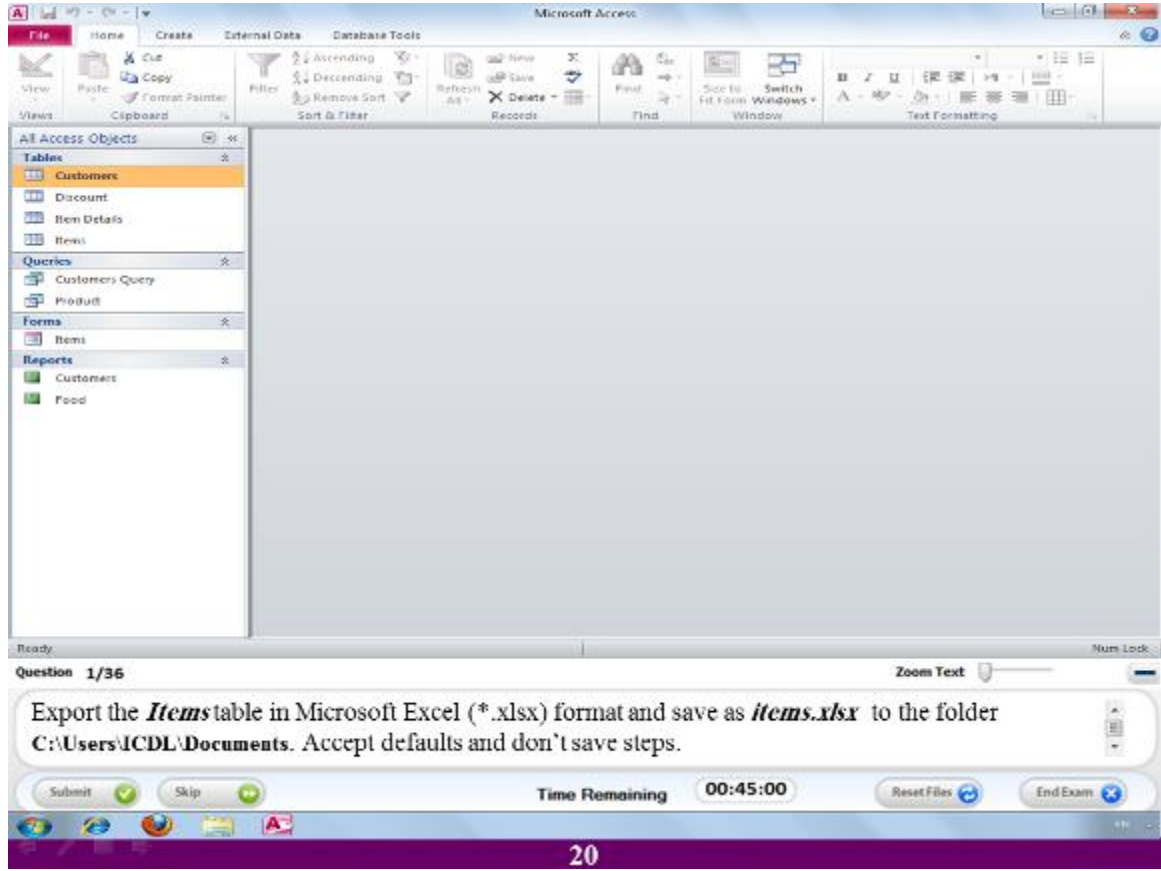


قم بحذف الجدول المسمى **Discount**

الإجابة

قم بالوقوف على الجدول و اضغط عليه بالماوس تظهر لك قائمة خيارات اختر منها الامر **delete**
تفتح لك نافذة تأكيد اختر منها الامر **Yes**

يظنون الفوضى مولود غير شرعي يستحق الرجم، و لا يعترفون أنها نشأت في أرحامهم، و تغذت من
عفونة ضمائرهم !!!شبرين المصري



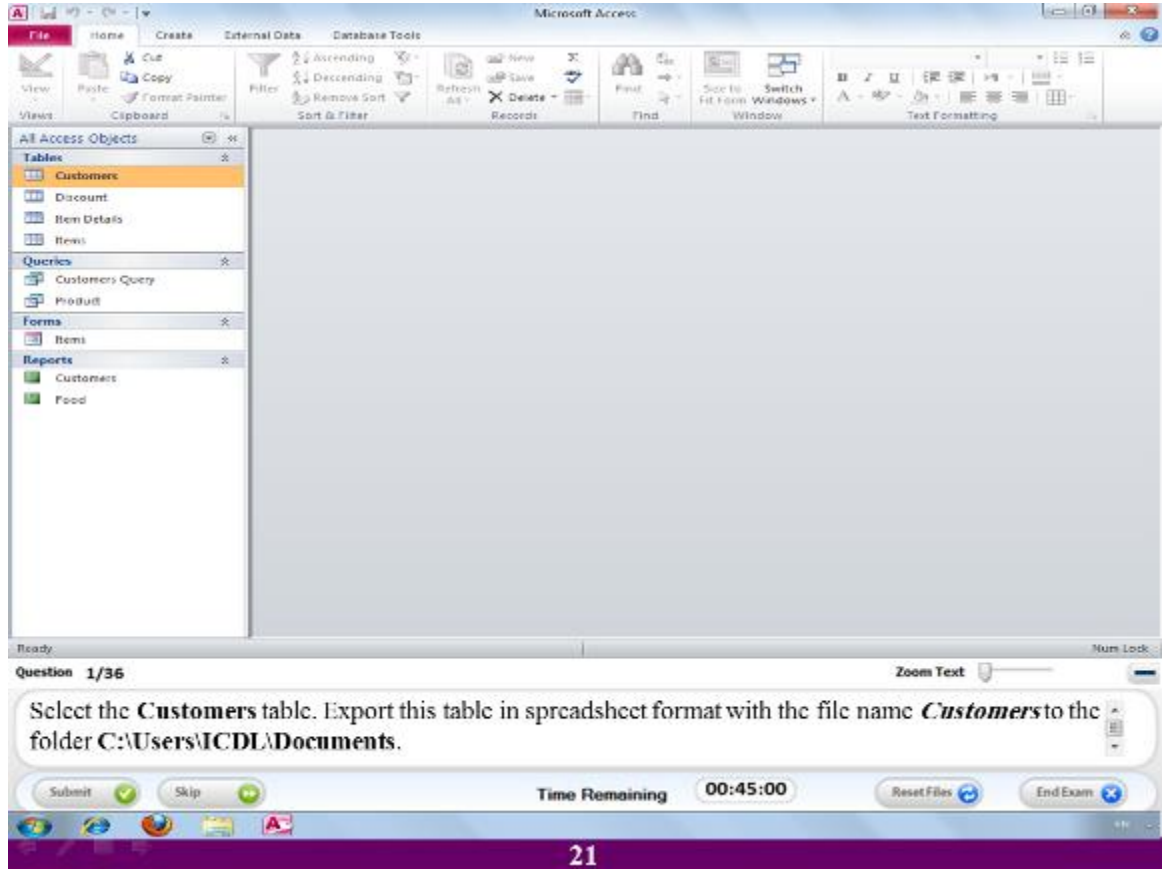
قم بتصدير الجدول المسمى **items** بتنسيق اكسل **.xlsx** في المجلد **Documents** بالاعدادات الافتراضية و لا تحفظ التغييرات.

الاجابة

قم بالضغط على الجدول **items** ثم اختر التبويب المسمى **External data** و من الجزء الاوسط الخاص بتصدير الملفات اختر شكل ايقونة الاكسل ففتح لك نافذة اضغط فيها على الامر **Ok**

يظنون الفوضى مولود غير شرعي يستحق الرجم، و لا يعترفون أنها نشأت في أرحامهم، و تغذت من عفونة ضمائرهم !!!شبيرين المصري

السؤال رقم 21

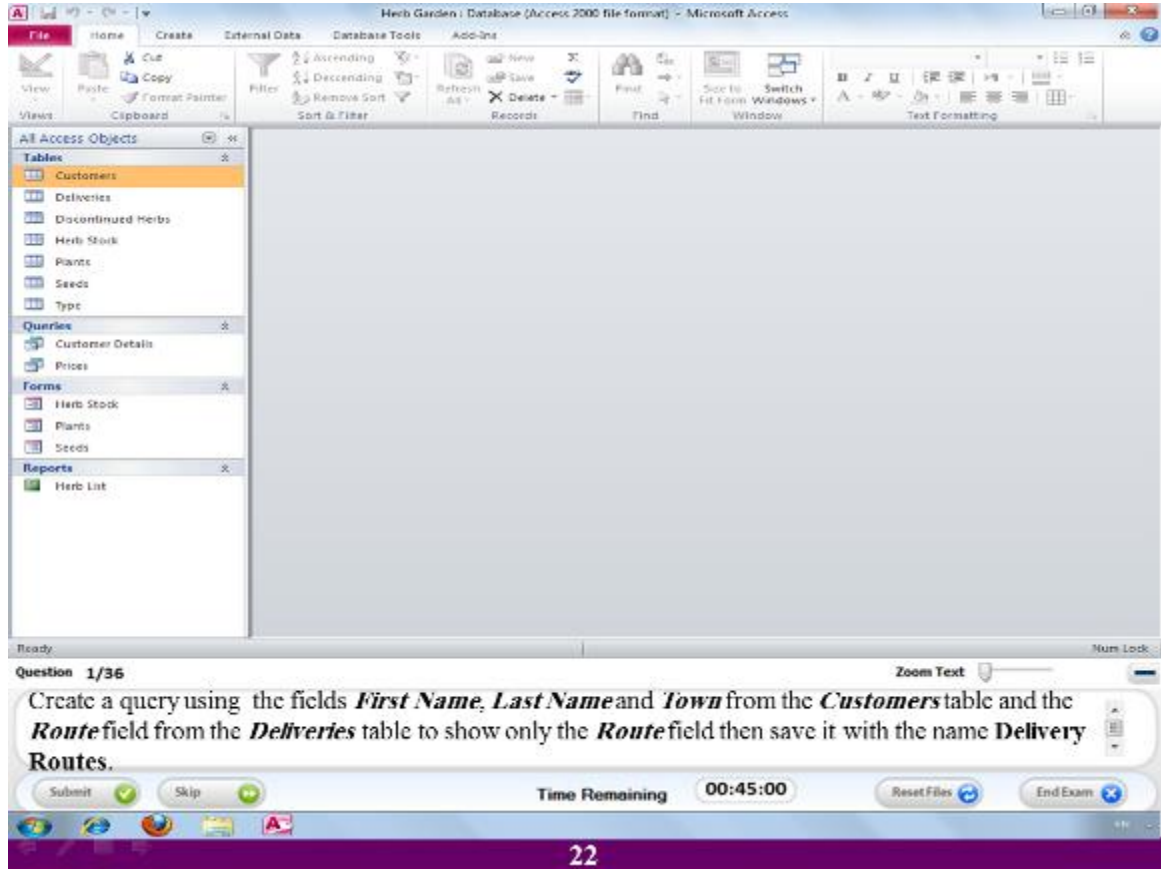


حدد جدول **Customers** و قم بتصديره بتنسيق **Spreadsheet** للمجلد المسمى **Documents**

الإجابة

قم بالضغط الجدول **Customers** ثم اختر التبويب المسمى **External data** و من الجزء الاوسط الخاص بتصدير الملفات اختر شكل ايقونة الاكسل فافتح لك نافذة اضغط فيها على الامر **Ok**

يظنون الفوضى مولود غير شرعي يستحق الرجم، و لا يعترفون أنها نشأت في أرحامهم، و تغذت من عفونة ضمائرهم !!!شبيرين المصري

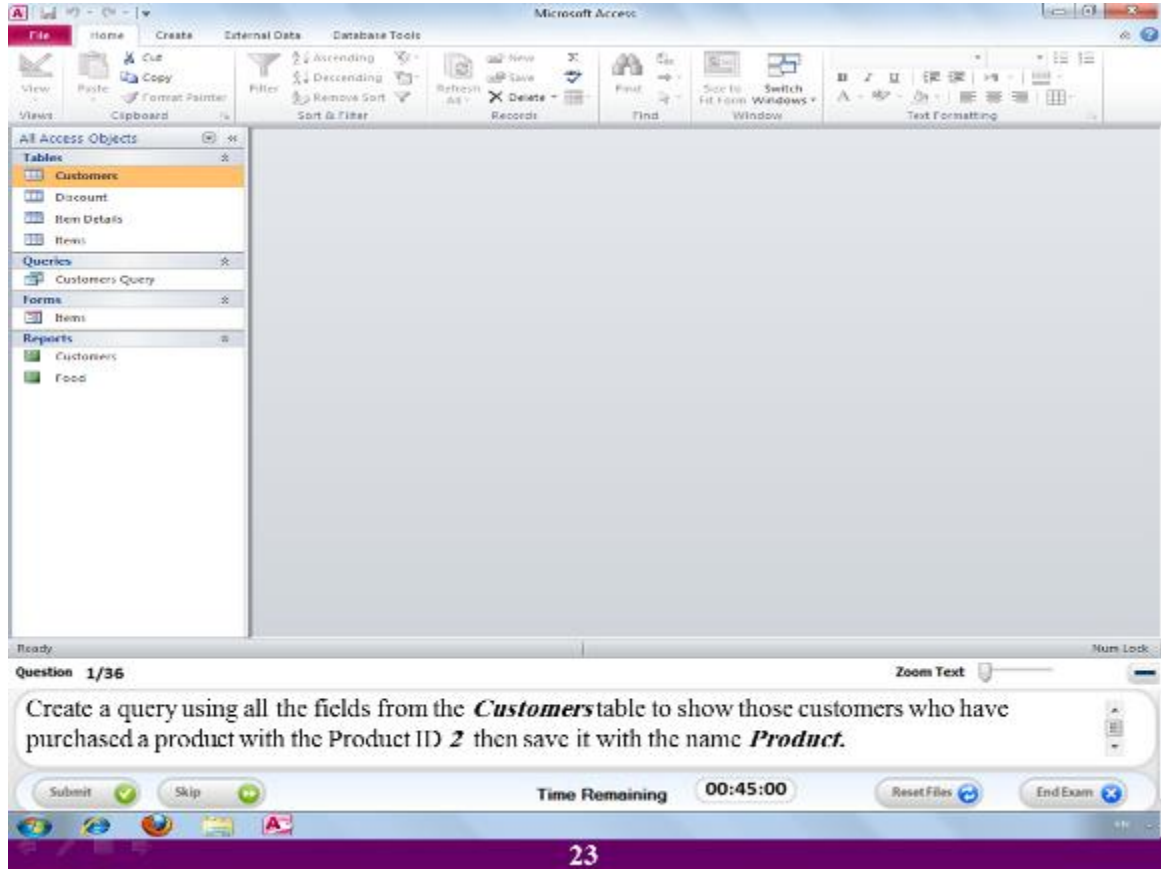


قم بعمل استعلام باستخدام الحقول **Firstname** و **Lastname** و **Town** من الجدول **Customers** و كذلك الحقل **Route** من الجدول **Deliveres** ليظهر في النهاية الحقل **Route** فقط و احفظ الاستعلام باسم **Delivery Routes**

الاجابة

قم بالضغط على التبويب المسمى **Create** و منه اختر **Query design** فيفتح لك نافذة اختر منها اسماء الجداول **Customers** و **Deliveres** ثم اختر الحقول **Lastname** و **Firstname** و **Town** من الجدول **Customers** و كذلك الحقل **Route** من الجدول **Deliveres** و قم بوضع علامة ✓ لظهار الحقل **Route** فقط ثم اضغط على علامة الحفظ واحفظ الاستعلام باسم **Delivery Routes**

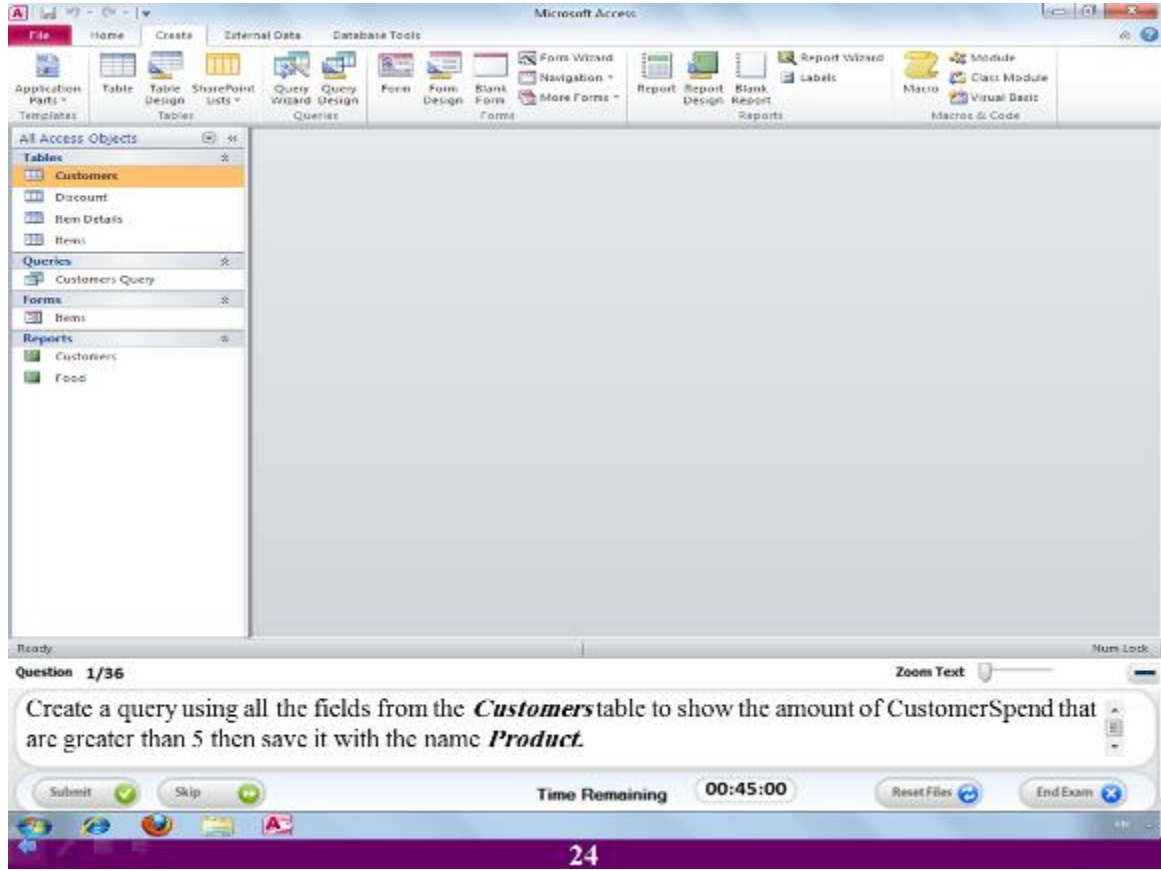
يظنون الفوضى مولود غير شرعي يستحق الرجم، و لا يعترفون أنها نشأت في أرحامهم، و تغذت من عفونة ضمائرهم !!!شبيرين المصري



قم بعمل استعلام باستخدام الحقول الموجودة بالجدول **Customers** لظهار العملاء الذين قاموا بشراء المنتج و لديهم الرقم التعريفي ٢ ، ثم احفظ الاستعلام باسم **Product**
الإجابة

قم بالضغط على التبويب المسمى **Create** و منه اختر الأمر **Query design** فيفتح لك نافذة اختر منها اسم الجدول **Customers** ثم اضغط على الزر **Add** و بظهور الجدول في الاستعلام قم بوضع مؤشر الماوس في الجزء المسمى **Criteria** للحقل المسمى **Product Id** ثم اكتب الرقم ٢ و اضغط على علامة الحفظ ثم احفظ الاستعلام باسم **Product**.

يظنون الفوضى مولود غير شرعي يستحق الرجم، و لا يعترفون أنها نشأت في أرحامهم، و تغذت من عفونة ضمائرهم !!!شبيرين المصري



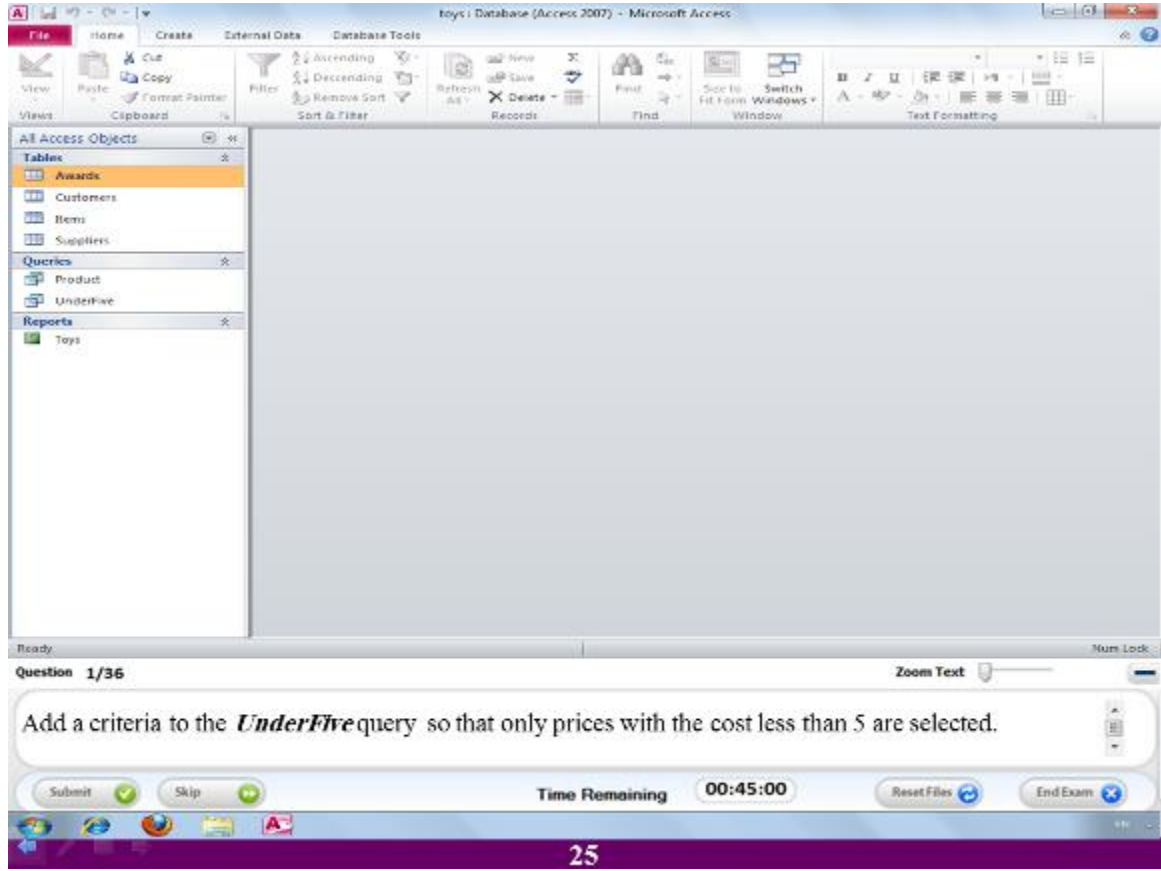
قم بعمل استعلام باستخدام الحقول الموجودة بالجدول **Customers** لظهار العملاء الذين يزيد العدد المسجل في الحقل **CustomerSpend** لديهم عن العدد 5 ، ثم احفظ الاستعلام باسم **Product**

الاجابة

قم بالضغط على التبويب المسمى **Create** و منه اختر الأمر **Query design** فافتح لك نافذة اختر منها اسم الجدول **Customers** ثم اضغط على الزر **Add** و بظهور الجدول في الاستعلام قم بوضع مؤشر الماوس في الجزء المسمى **Criteria** للحقل المسمى **CustomerSpend** ثم اكتب >5 و اضغط على علامة الحفظ ثم احفظ الاستعلام باسم **Product**.

يظنون الفوضى مولود غير شرعي يستحق الرجم، و لا يعترفون أنها نشأت في أرحامهم، و تغذت من عفونة ضمائرهم !!!شبيرين المصري

السؤال رقم 25

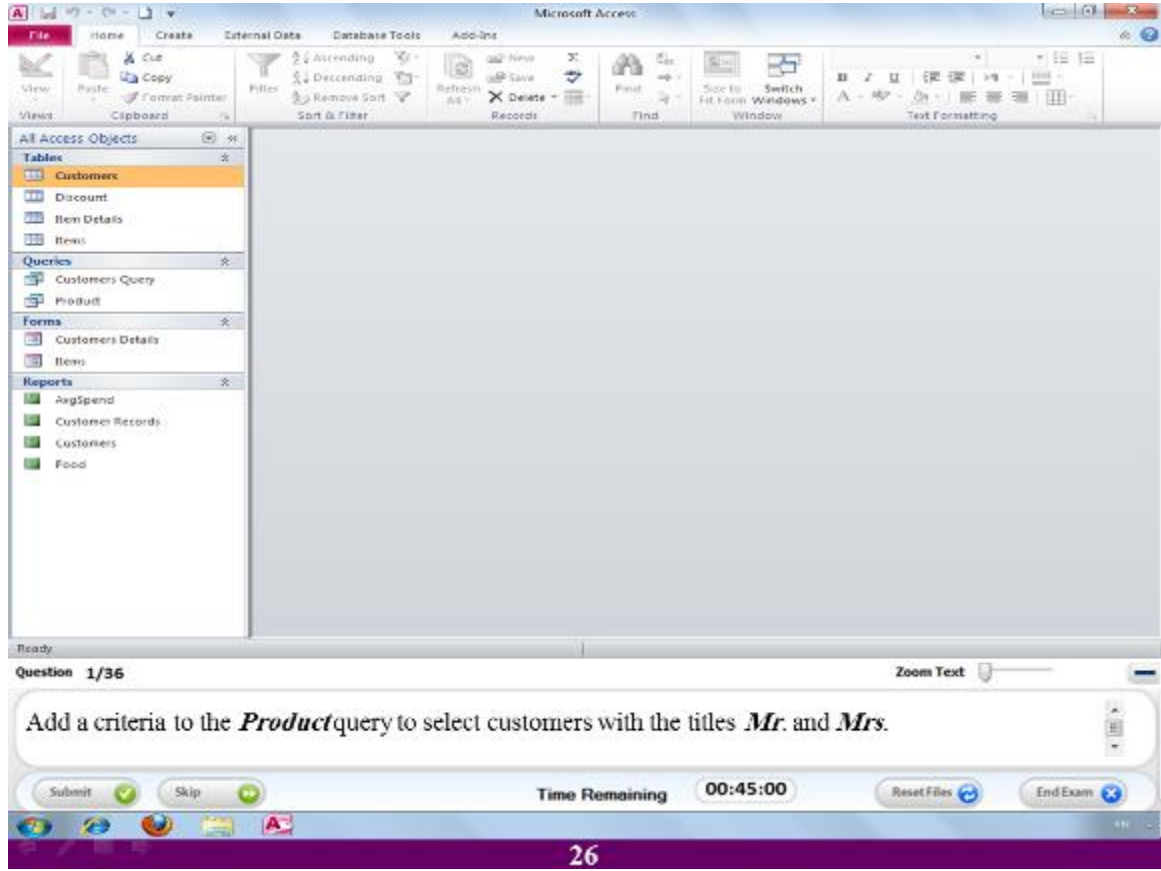


قم باضافة معيار جديد للاستعلام المسمى **Underfive** بحيث يظهر فقط الاسعار الاقل من ٥.

الاجابة

قم بالضغط الاستعلام من الجهة اليسرى للبرنامج و اختر الامر **Design view** و بفتح نافذة التصميم قم بوضع مؤشر الماوس عند الامر **Criteria** للحقل المسمى **Prices** ثم اكتب >٥

يظنون الفوضى مولود غير شرعي يستحق الرجم، و لا يعترفون أنها نشأت في أرحامهم، و تغذت من عفونة ضمائرهم !!!شبيرين المصري

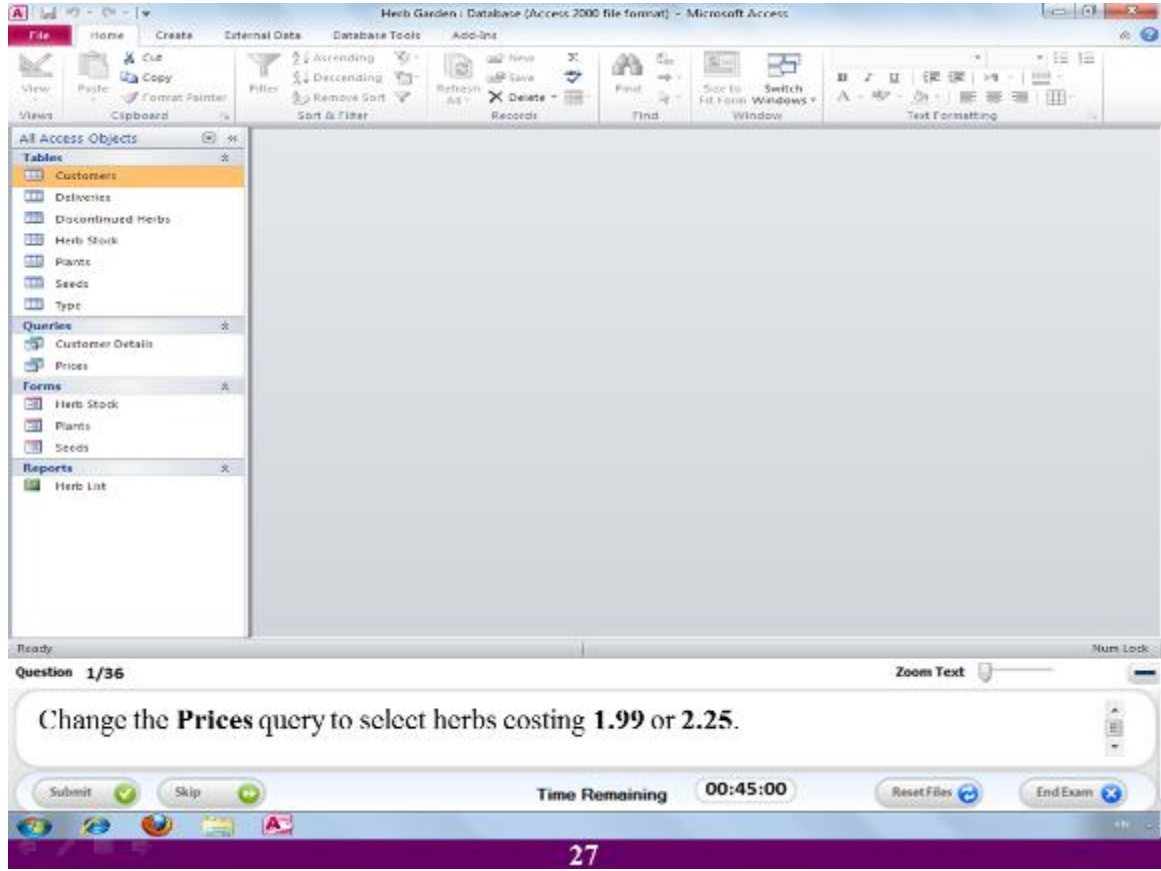


اضف معيار لتصفية البيانات في الاستعلام المسمى **Product** ليقوم بتصفية البيانات التي تحمل لقب **Mr.** او **Mrs.**

الاجابة

اضغط بالماوس على الاستعلام المسمى **Product** و اختر الامر **Design view** ثم ضع مؤشر الماوس في نافذة تصميم الاستعلام على الحقل المسمى **Titles** و قم بكتابة اللقب **Mr** في الجزء الخاص ب ال **Criteria** ثم اللقب **Mrs** في المربع الاسفل منه **.Or**.

يظنون الفوضى مولود غير شرعي يستحق الرجم، و لا يعترفون أنها نشأت في أرحامهم، و تغذت من عفونة ضمائرهم !!!شبيرين المصري

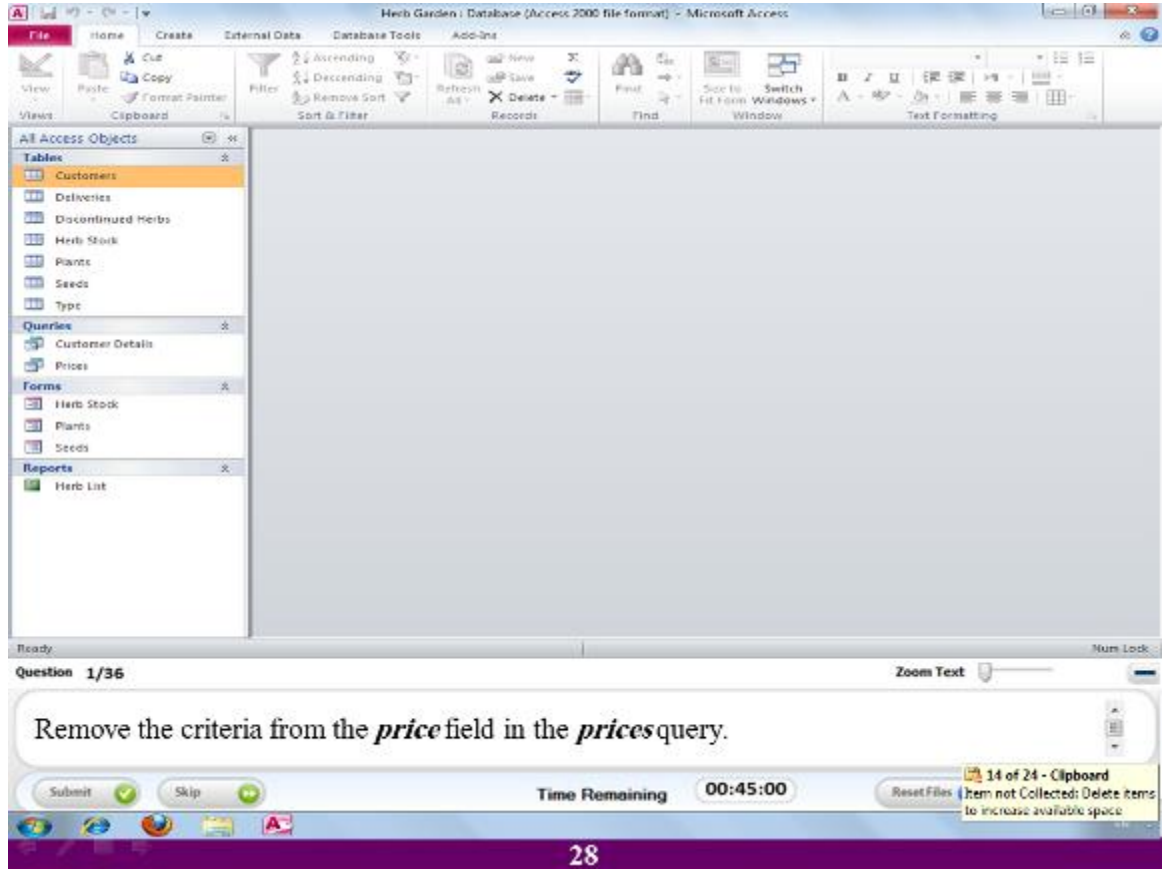


قم بتغيير الاستعلام المسمى **Prices** ليحدد التكلفة ب ١.٩٩ او ٢.٢٥

الإجابة

اضغط بالماوس على الاستعلام المسمى **Prices** و اختر الامر **Design view** ثم ضع مؤشر الماوس في نافذة تصميم الاستعلام على الحقل المسمى **Prices** و قم بكتابة اللقب ١.٩٩ في الجزء الخاص ب ال **Criteria** ثم ٢.٢٥ في المربع الاسفل منه **.Or**.

يظنون الفوضى مولود غير شرعي يستحق الرجم، و لا يعترفون أنها نشأت في أرحامهم، و تغذت من عفونة ضمائرهم!!! شيرين المصري

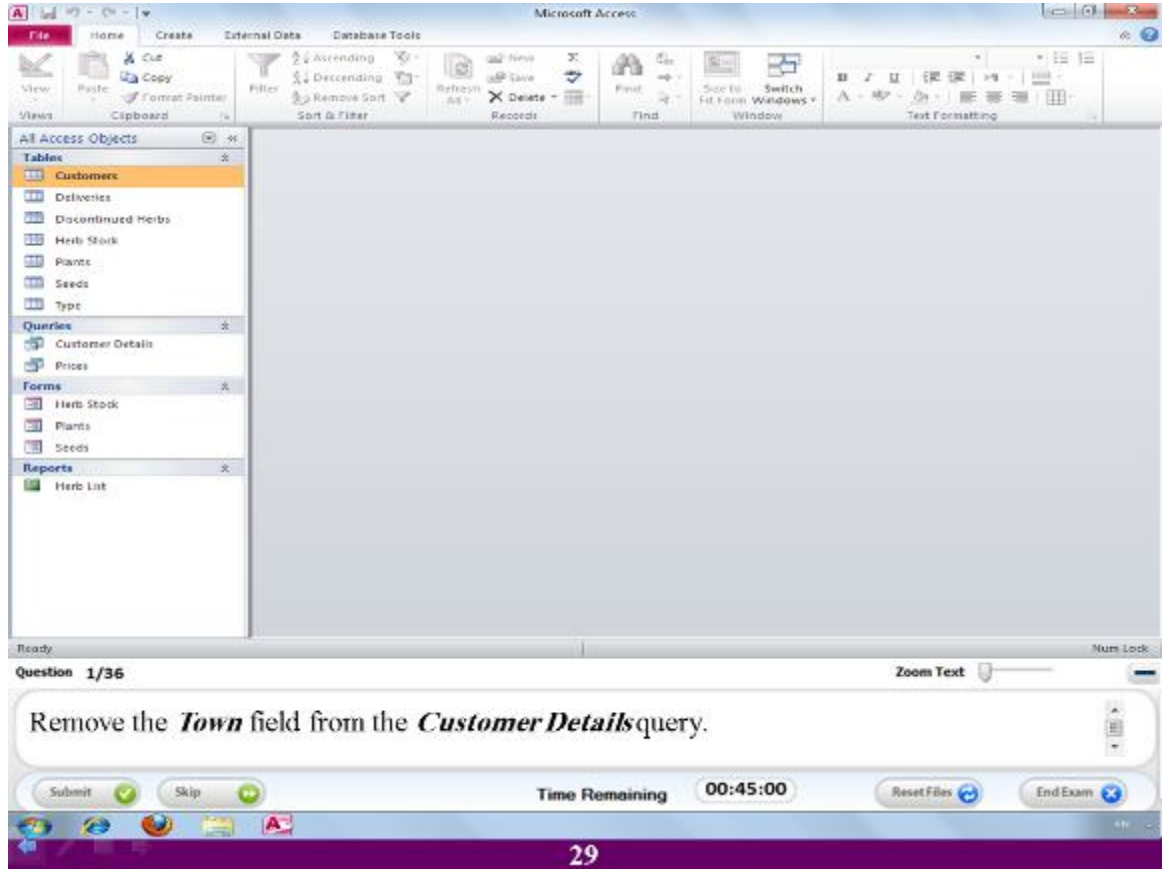


قم بحذف معيار التصفية للحقل المسمى **price** في الاستعلام **prices**

الإجابة

قم بفتح نافذة تصميم الاستعلام و اضغط على الجزء الخاص ب ال **Criteria** ثم احذف البيانات المكتوبة داخله.

يظنون الفوضى مولود غير شرعي يستحق الرجم، و لا يعترفون أنها نشأت في أرحامهم، و تغذت من عفونة ضمائرهم !!!شبيرين المصري



قم بحذف الحقل المسمى **Town** من الاستعلام **Customer Details**

الإجابة

قم بفتح نافذة تصميم الاستعلام و اضغط على اسم الحقل **Town** ثم اضغط **Delete** من الجزء الخاص بالتصميم أعلى مساحة العمل.

يظنون الفوضى مولود غير شرعي يستحق الرجم، و لا يعترفون أنها نشأت في أرحامهم، و تغذت من عفونة ضمائرهم !!!شبيرين المصري

Run the *CustomersTitles* query. (Do not close the query)

Submit Skip Time Remaining 00:45:00 Reset Files End Exam

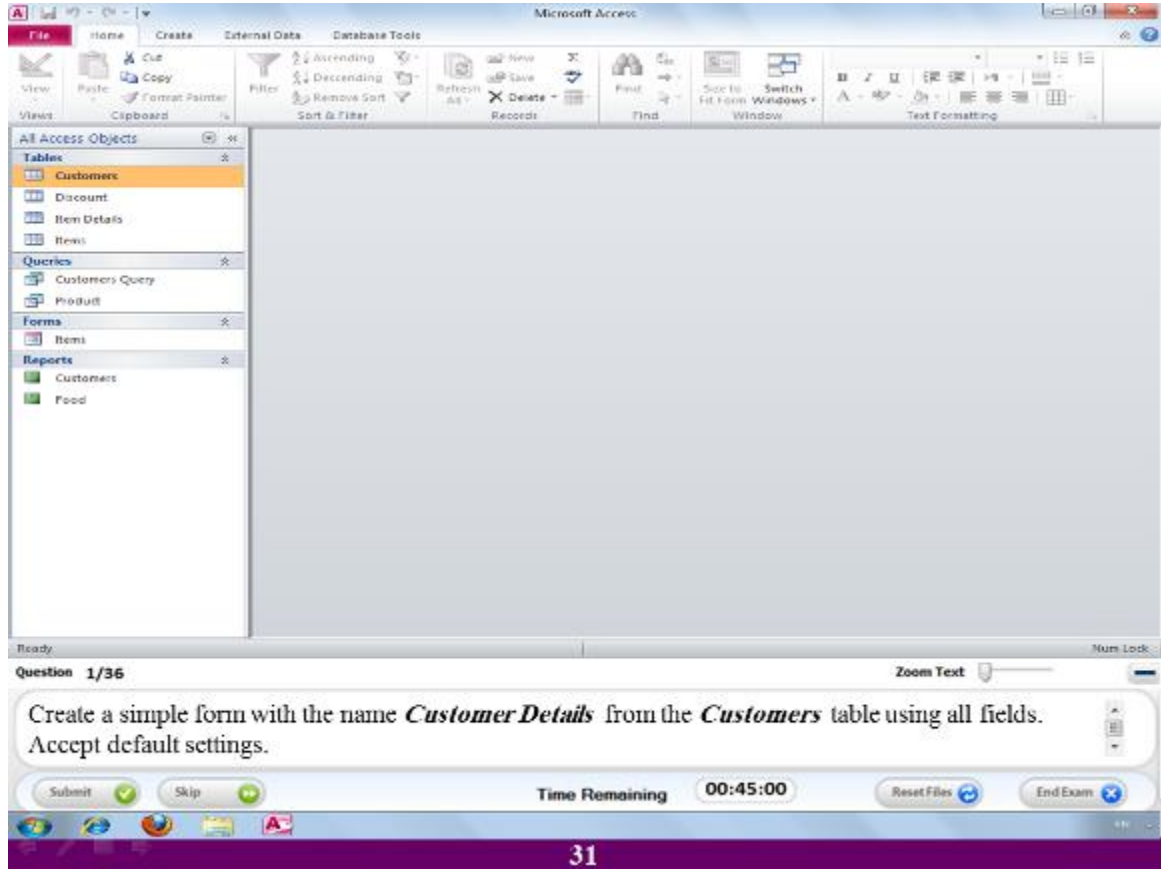
قم بتشغيل الاستعلام المسمى **Customer titles**

الإجابة

قم بالضغط على أداة تشغيل الاستعلام المشار إليها بالسهم في الصورة السابقة.

يظنون الفوضى مولود غير شرعي يستحق الرجم، ولا يعترفون أنها نشأت في أرحامهم، وتغذت من عفونة ضمائرهم!!! شيرين المصري

السؤال رقم 31



قم بعمل نموذج بسيط باسم **Customer details** من بيانات جدول **Customers** مستخدماً كل الحقول و الإعدادات الافتراضية.

الإجابة

قم بالضغط على التبويب المسمى **Create** و منه اختر الامر **Form wizard** و منه اختر الجدول **Customers** ثم اضغط على علامة السهمين المتجهين للجهة اليمنى ليتم استخدام كل الحقول ثم اضغط **Next** للمتابعة على الإعدادات الافتراضية و قم بتسمية النموذج بالاسم **Customer details** قبل الانتهاء.

يظنون الفوضى مولود غير شرعي يستحق الرجم، و لا يعترفون أنها نشأت في أرحامهم، و تغذت من عفونة ضمائرهم !!!شبيرين المصري

Open the **Seeds** form.
Add a new record with the following details:

Seed ID	Seed Name
10	Tarragon

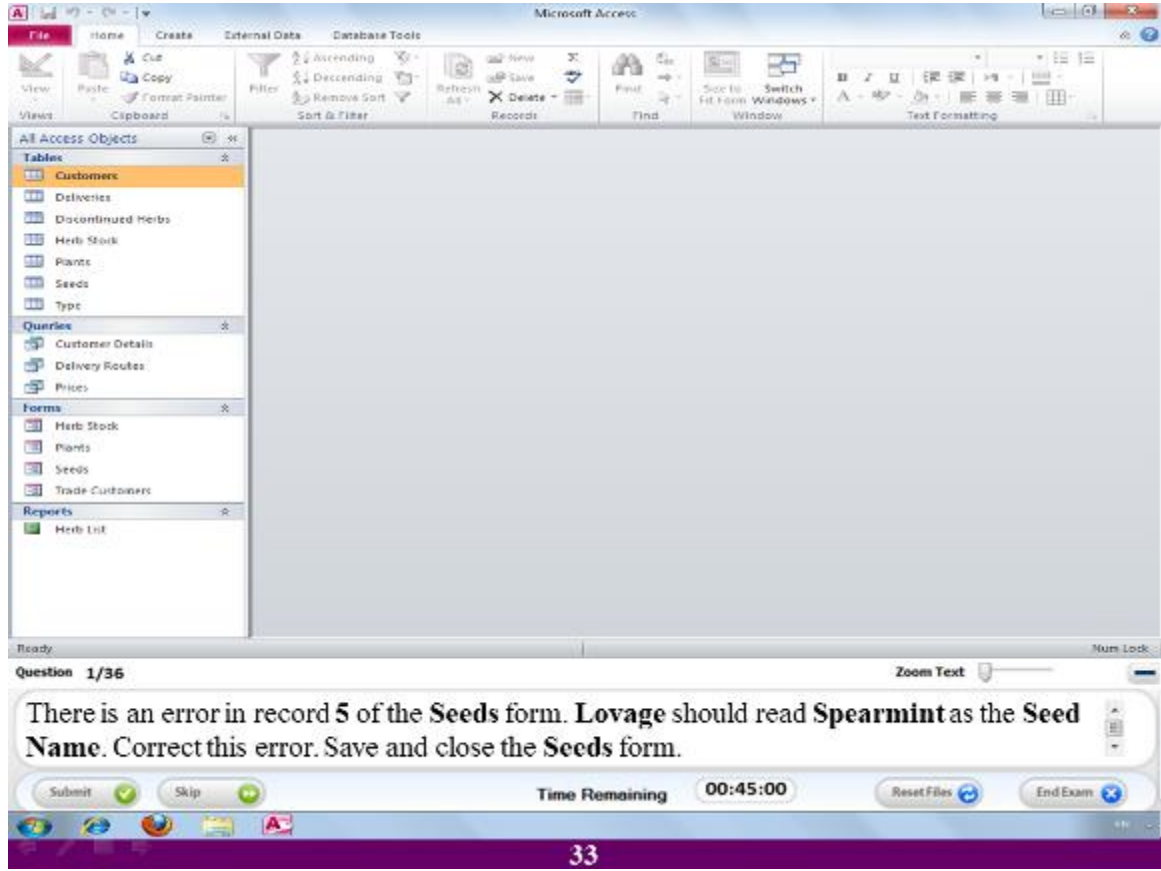
Submit Skip Time Remaining 00:45:00 Reset Files End Exam

قم بفتح النموذج المسمى **Seeds** و ادخل به سجل جديد بالبيانات المذكورة امامك.

الإجابة

قم بفتح النموذج المسمى **Seeds** و اضغط على علامة اضافة سجل جديد من اسفل النموذج و ادخل البيانات التي تراها امامك في سجل جديد.

يظنون الفوضى مولود غير شرعي يستحق الرجم، و لا يعترفون أنها نشأت في أرحامهم، و تغذت من عفونة ضمائرهم !!!شبيرين المصري



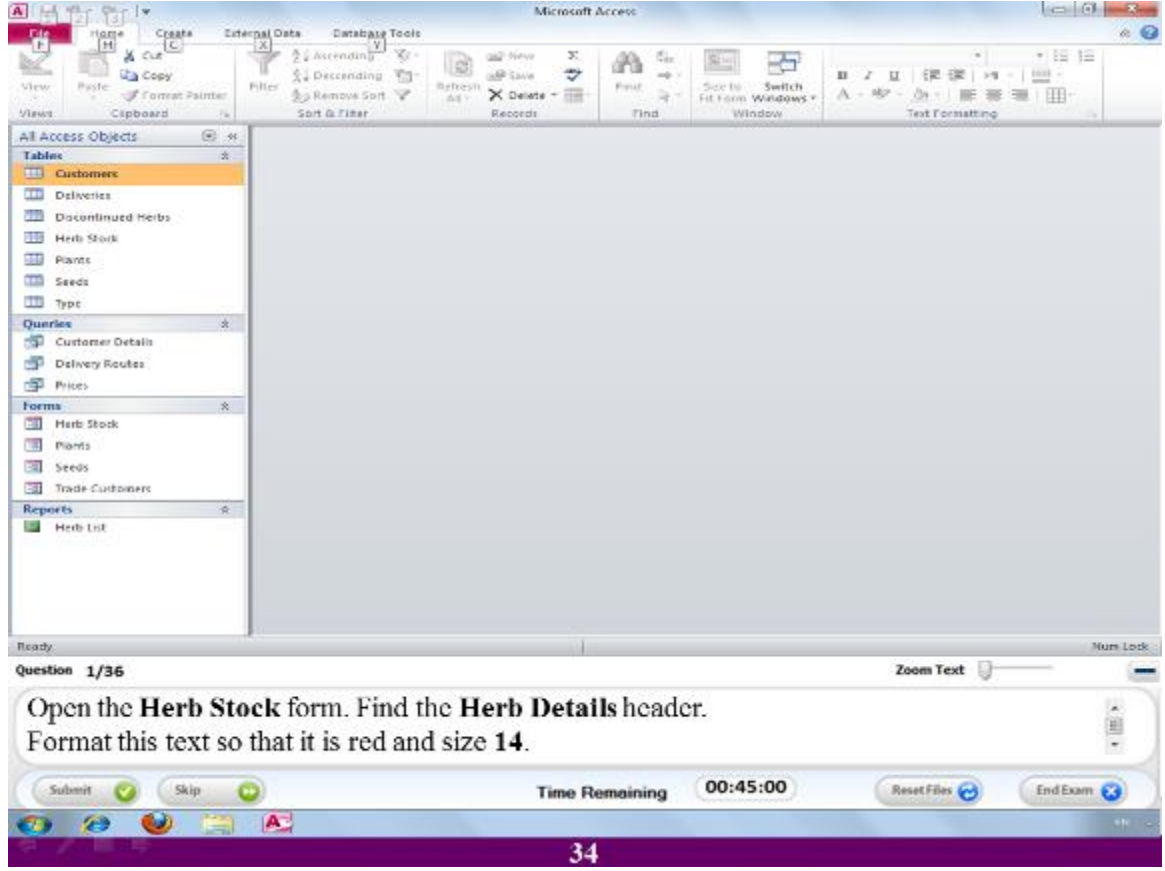
هناك خطأ في السجل الخامس بالنموذج المسمى **Seeds** قم بتعديله لتصبح الكلمة **Spearmint** بدلاً من الكلمة **Lovage** ثم احفظ النموذج و قم باغلاقه.

الاجابة

قم بفتح النموذج و اضغط باسم الانتقال بين السجلات اسفل النموذج على سهم الانتقال للسجلات التالية و عند السجل الخامس قم بتغيير الاسم المطلوب ثم اضغط على اداة الحفظ و اغلق النموذج .

يظنون الفوضى مولود غير شرعي يستحق الرجم، و لا يعترفون أنها نشأت في أرحامهم، و تغذت من عفونة ضمائرهم !!!شبيرين المصري

السؤال رقم 34



قم بفتح النموذج المسمى **Herb Stock** و اعد تنسيق الجزء الخاص بالهيدر ليصبح النص بمقاس ١٤ و اللون الاحمر

الاجابة

قم بالضغط على النموذج المسمى **Herb Stock** و اختر فتح نافذة التصميم و منها حدد الجزء الخاص بالهيدر و اختر تنسيق الخط بمقاس ١٤ و اللون الاحمر من تنسيقات الكتابة بالبرنامج.

يظنون الفوضى مولود غير شرعي يستحق الرجم، و لا يعترفون أنها نشأت في أرحامهم، و تغذت من عفونة ضمائرهم!!! شيرين المصري

Microsoft Access - Herb Stock

Herb ID	Herb	Price
1	Lemon Verbena	£2.950
2	Basil - Fuchsia	£1.950
3	Chervil	£2.250
4	Garlic Chives	£1.500
5	Rosemary	£1.950
6	Parsley	£0.950
7	Mint - Korean	£3.250
8	Mazoran	£1.950
9	Onion	£1.950
10	Fennel - Bronze	£2.250
11	Fennel	£1.950
12	Thyme - Golden	£1.950

Question 1/35

Use the **Herb Stock** form to delete the record **Lemon Grass** with the Herb ID **18**.

Submit Skip

Time Remaining 00:45:00

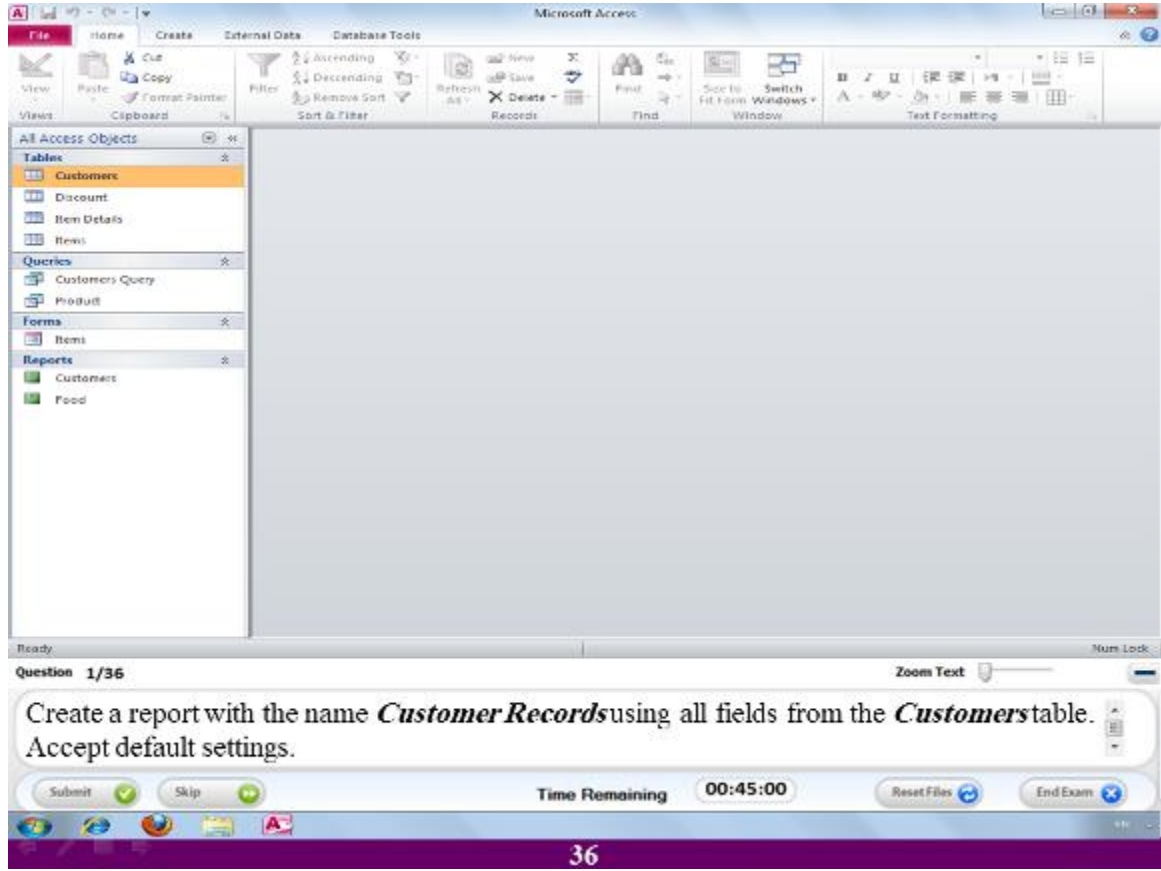
20 of 24 - Clipboard
Item not Collected: Delete items to increase available space

استخدم النموذج المسمى **Herb Stock** لمسح السجل المسمى **Lemon Grass** و الذي يحمل الرقم التعريفي ١٨

الاجابة

قم بالضغط على اسم الانتقال للوصول الى السجل رقم ١٨ و قف عليه بمؤشر الماوس ثم اضغط **Delete** من البرنامج و منها اختر الامر **delete record**

يظنون الفوضى مولود غير شرعي يستحق الرجم، و لا يعترفون أنها نشأت في أرحامهم، و تغذت من عفونة ضمائرهم !!!شبرين المصري

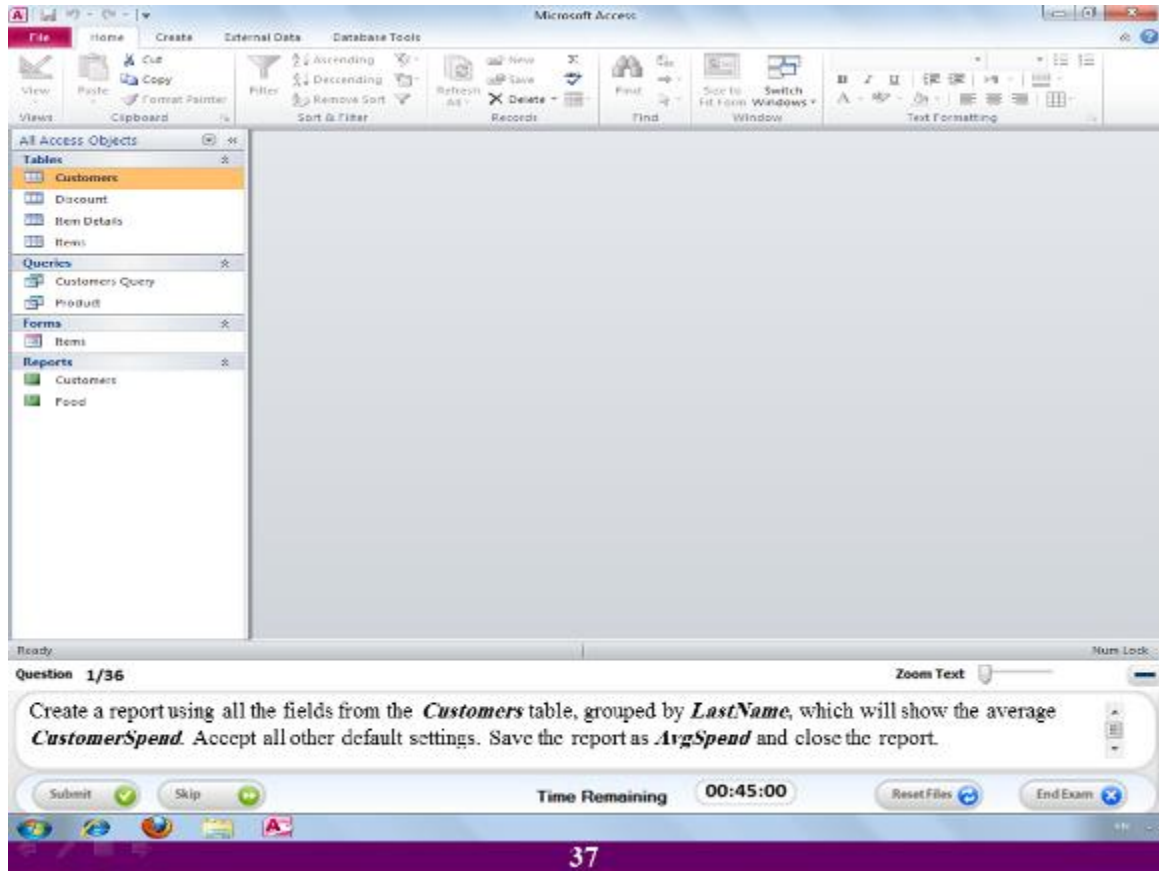


قم بعمل تقرير باسم **Customer records** مستخدماً جميع الحقول للجدول **Customers** و الإعدادات الافتراضية.

الإجابة

قم بالضغط على التبويب المسمى **Create** و منه اختر الامر **Report wizard** و اختر الجدول **Customers** ثم اضغط على السهم المزدوج لاستخدام كل حقول الجدول و اضغط بعدها على **Next** و قم بالموافقة على كل الإعدادات الافتراضية ثم اعد تسميته ليصبح **Customer records** و بعد ذلك اضغط على **Finish** لاستكمال عمل التقرير.

يظنون الفوضى مولود غير شرعي يستحق الرجم، و لا يعترفون أنها نشأت في أرحامهم، و تغذت من عفونة ضمائرهم!!! شيرين المصري

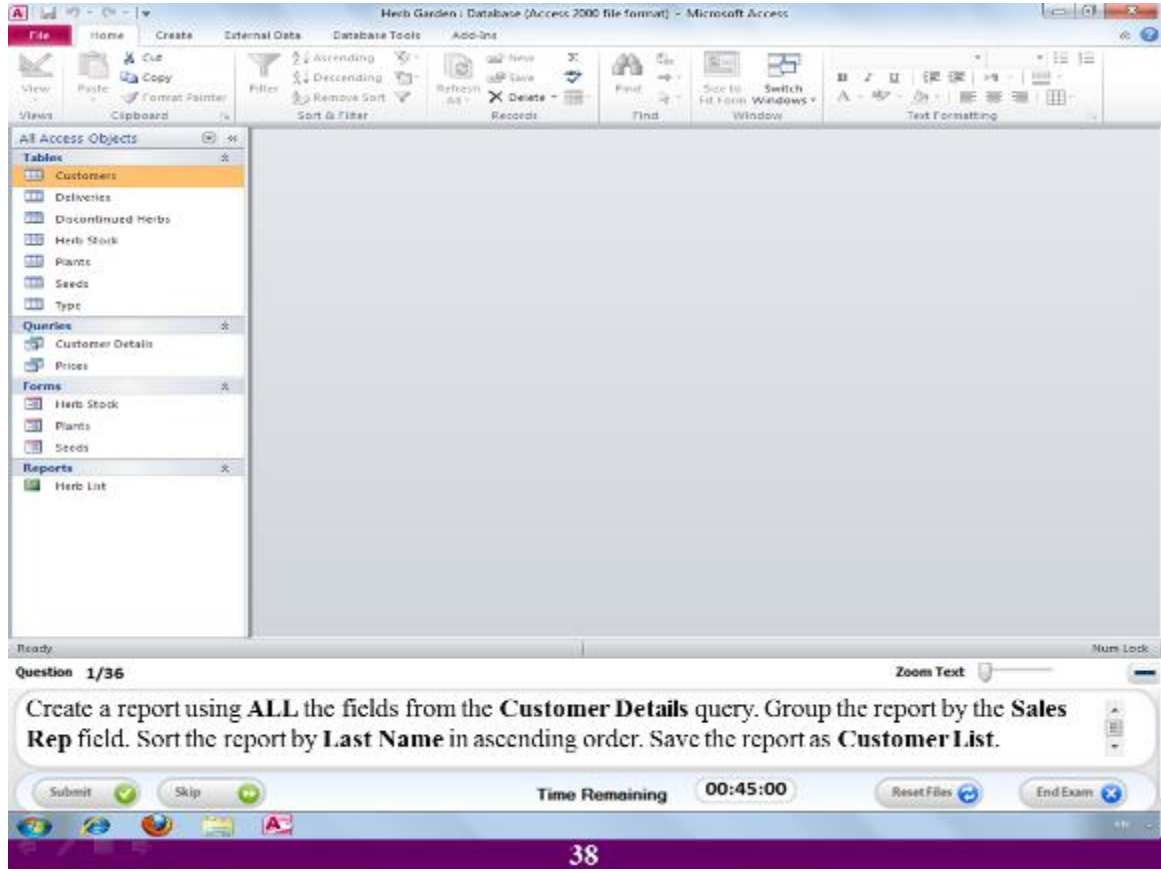


قم بعمل تقرير باسم **AvgSpend** مستخدماً جميع الحقول للجدول **Customers** و الإعدادات الافتراضية، اظهر المتوسط الحسابي للحقل المسمى **CustomerSpend** ثم احفظ الإعدادات و قم باغلاق التقرير.

الاجابة

قم بالضغط على التبويب المسمى **Create** و منه اختر الامر **Report wizard** و اختر الجدول **Customers** ثم اضغط على السهم المزدوج لاستخدام كل حقول الجدول و اضغط بعدها على **Next** و قم بالموافقة على كل الإعدادات الافتراضية ثم اختر الامر **Average** لعمل حساب للمتوسط للحقل المسمى **CustomerSpend** و اعد تسمية التقرير ليصبح **Customer records** و بعد ذلك اضغط على **Finish** لاستكمال عمل التقرير.

يظنون الفوضى مولود غير شرعي يستحق الرجم، و لا يعترفون أنها نشأت في أرحامهم، و تغذت من عفونة ضمائرهم !!!شبيرين المصري

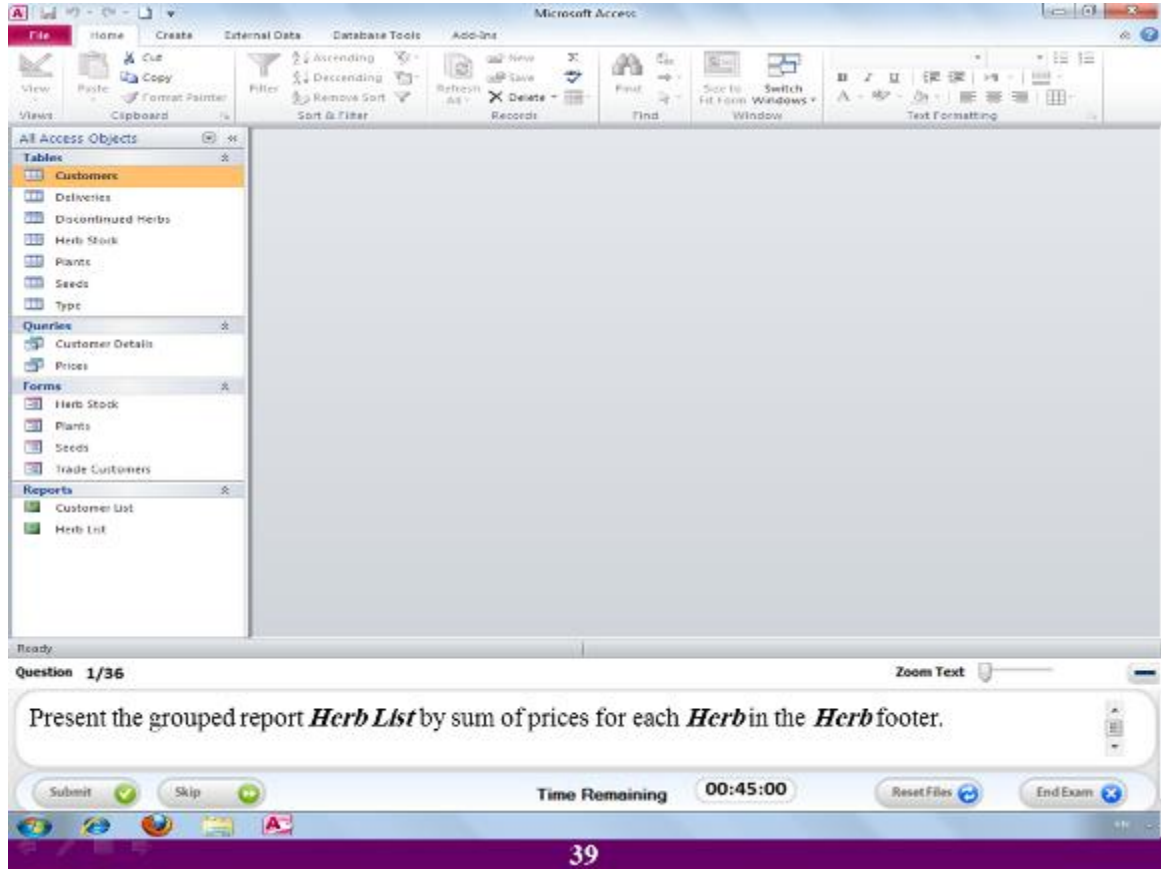


قم بعمل تقرير باسم **Customer list** مستخدماً جميع الحقول للجدول **Customers** ، قم بعمل ترتيب تصاعدي للحقل المسمى **Last name**

الاجابة

قم بالضغط على التبويب المسمى **Create** و منه اختر الامر **Report wizard** و اختر الجدول **Customers** ثم اضغط على السهم المزدوج لاستخدام كل حقول الجدول و اضغط بعدها على **Next** و اختر الحقل **Last name** لتقوم بترتيبه و اختر نوع الترتيب تصاعدي **Ascending** ، و اعد تسمية التقرير ليصبح **Customer list** و بعد ذلك اضغط على **Finish** لاستكمال عمل التقرير.

يظنون الفوضى مولود غير شرعي يستحق الرجم، و لا يعترفون أنها نشأت في أرحامهم، و تغذت من عفونة ضمائرهم !!!شبيرين المصري

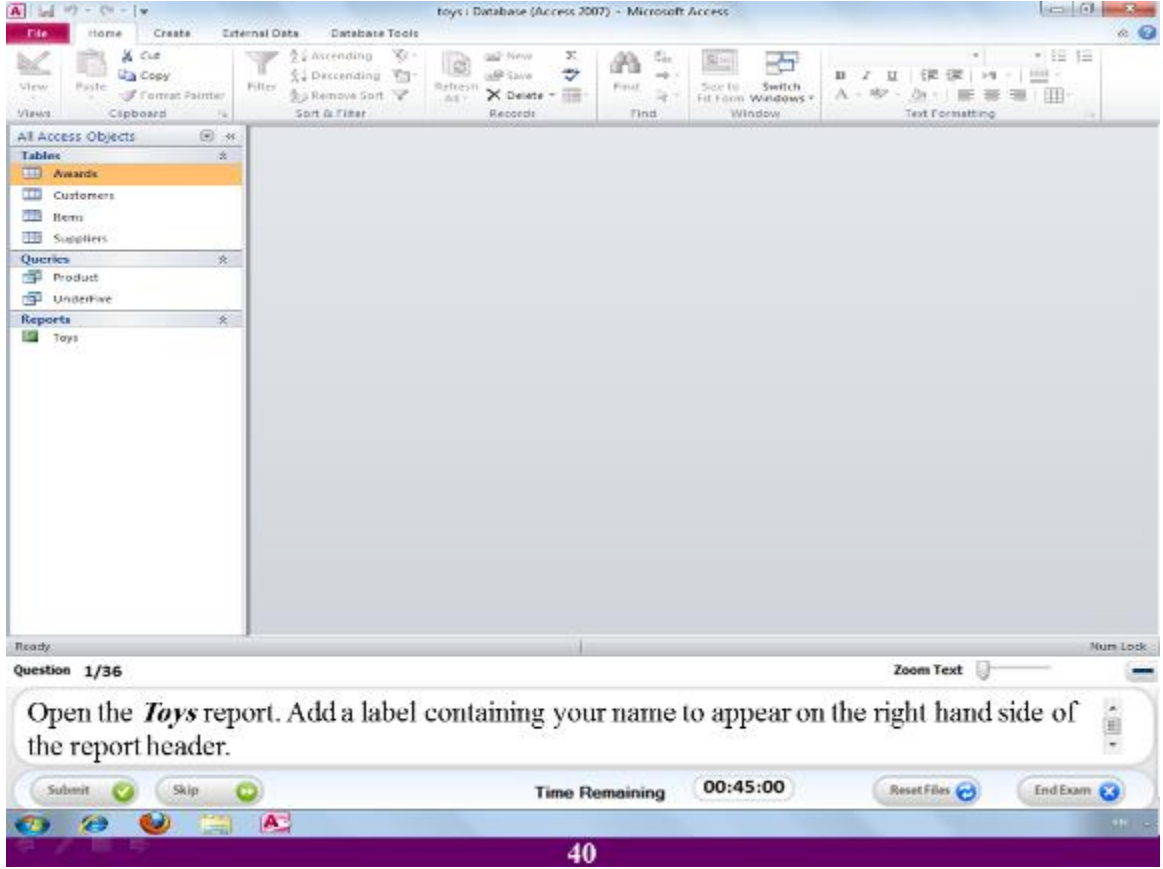


قم باظهار مجموع الاسعار الخاصة بكل عشب في التذييل الخاص بتقرير قائمة الاعشاب
الاجابة

قم بالضغط على نافذة التصميم الخاصة بالتقرير و اسفل الجزء الخاص بالتذييل ستجد الجزء المسمى
Group,sort and total اضغط على الامر المسمى **More** تظهر لك خيارات اختر منها **With
no totals** و اختر منه الحقل **prices** و اختر معه الامر **Show subtotal in group footer**

يظنون الفوضى مولود غير شرعي يستحق الرجم، و لا يعترفون أنها نشأت في أرحامهم، و تغذت من
عفونة ضمائرهم !!!شبيرين المصري

السؤال رقم 40



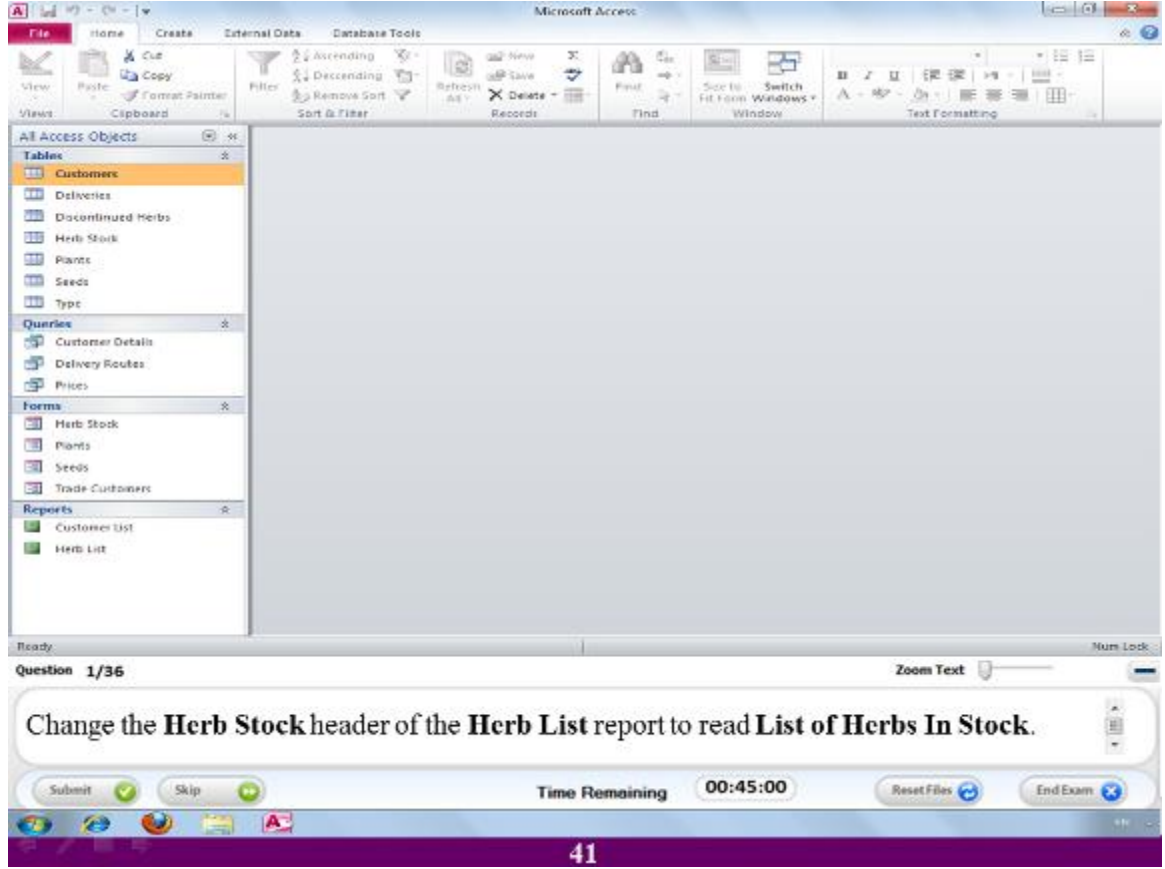
قم بفتح التقرير المسمى **Toys** و اضع جزء خاص باسمك في الجزء الايمن من منطقة الهيدر

الإجابة

قم بفتح نافذة التصميم للتقرير و اضغط على شكل **Aa** من خيارات التبويب **Design** لإضافة **label** و اضعه في الجهة اليمنى من الهيدر ثم اكتب به اسمك

يظنون الفوضى مولود غير شرعي يستحق الرجم، و لا يعترفون أنها نشأت في أرحامهم، و تغذت من عفونة ضمائرهم!!! شيرين المصري

السؤال رقم 41



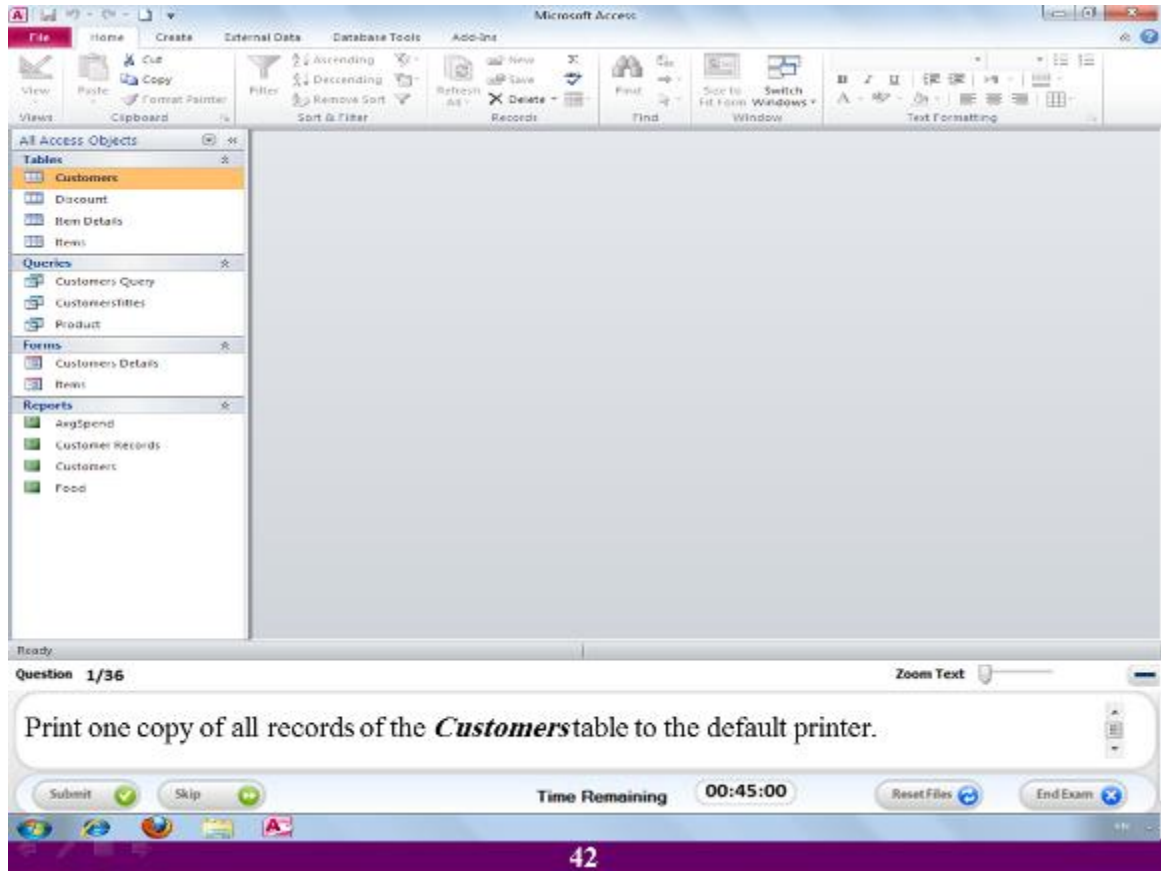
قم بتغيير الهيدر للتقرير المسمى **Herb list** ليصبح **List of herbs in stock**

الإجابة

قم بفتح نافذة التصميم للتقرير المسمى **Herb list** و ضع مؤشر الماوس على الهيدر ثم قم بكتابة النص **List of herbs in stock**

يظنون الفوضى مولود غير شرعي يستحق الرجم، و لا يعترفون أنها نشأت في أرحامهم، و تغذت من عفونة ضمائرهم!!! شيرين المصري

السؤال رقم 42



قم بطباعة نسخة واحدة لكل سجلات الجدول **Customers**

الإجابة

قم بالضغط على التبويب المسمى **File** و اختر الامر **Print** ثم حدد الطباعة **All** و العدد ١ و اضغط **Print**

يظنون الفوضى مولود غير شرعي يستحق الرجم، و لا يعترفون أنها نشأت في أرحامهم، و تغذت من عفونة ضمائرهم!!! شيرين المصري

Question 1/36

Change the orientation of the report to Portrait. Print one copy of ALL records of this report to the default printer.

Submit Skip

Time Remaining 00:45:00

Reset Files End Exam

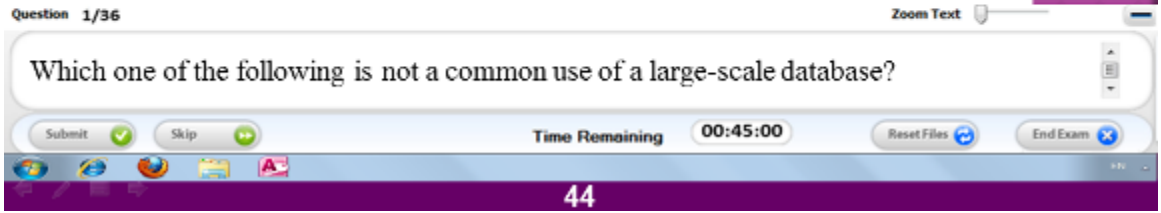
43

قم بتغيير اتجاه التقرير الى الاتجاه الطولى ثم اطبع كل السجلات على ماكينة الطباعة الافتراضية
الإجابة

قم باختيار **Page setup** و منها اختر الوضع **Portrait** ثم اضغط على التبويب المسمى **File** و
اختر الامر **Print** ثم حدد الطباعة **All** و العدد ١ و اضغط **Print**

يظنون الفوضى مولود غير شرعي يستحق الرجم، و لا يعترفون أنها نشأت فى أرحامهم، و تغذت من
عفونة ضمائرهم !!!شبيرين المصري

- Bank account records.
- Airline reservation systems.
- Driver licence records.
- Personal address book.



أي من الخيارات الموضحة غير شائع الاستخدام في قواعد البيانات الكبيرة

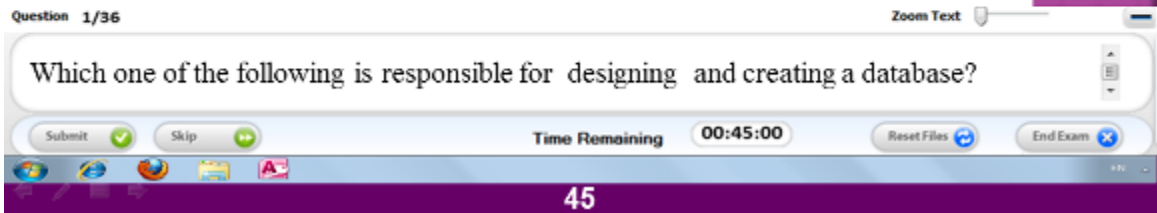
الاجابة

Personal address book

أي دفتر العناوين الشخصي

يظنون الفوضى مولود غير شرعي يستحق الرجم، و لا يعترفون أنها نشأت في أرحامهم، و تغذت من عفونة ضمائرهم !!!شبيرين المصري

- A database administrator.
- A database specialist.
- A database user.
- A database developer.

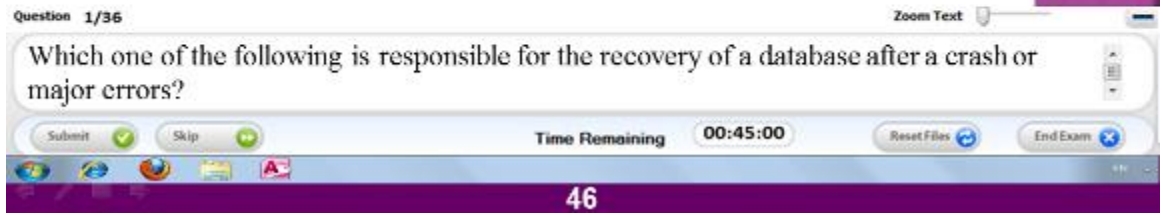


أي من الخيارات الموضحة يعد مصمم و منشئ قواعد البيانات
الإجابة

A database specialist اي مسئول قواعد البيانات او منشئ قواعد البيانات

يظنون الفوضى مولود غير شرعي يستحق الرجم، و لا يعترفون أنها نشأت في أرحامهم، و تغذت من
عفونة ضمائرهم !!!شبيرين المصري

- A database administrator.
- A database specialist.
- A database user.
- A database developer.



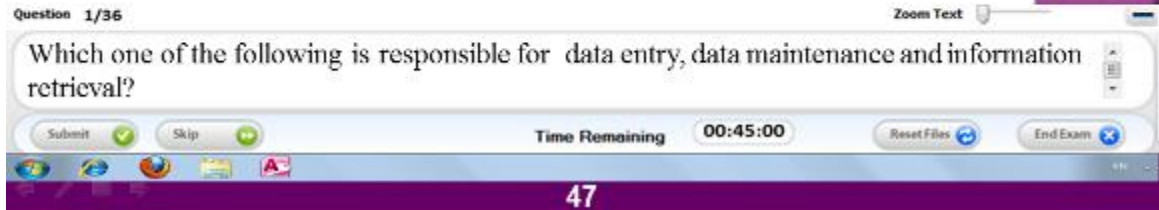
أي من الخيارات الموضحة يعد المسئول عن استعادة قواعد البيانات بعد عمل اخطاء جسيمة بها
الإجابة

A database administrator اي مدير قواعد البيانات

يظنون الفوضى مولود غير شرعي يستحق الرجم، و لا يعترفون أنها نشأت في أرحامهم، و تغذت من
عفونة ضمائرهم !!!شبيرين المصري

السؤال رقم 47

- A database administrator.
- A database specialist.
- A database user.
- A database developer.



أي من الخيارات الموضحة يوضح مسئول مخصص لادخال البيانات لتعديل و استعادة البيانات.

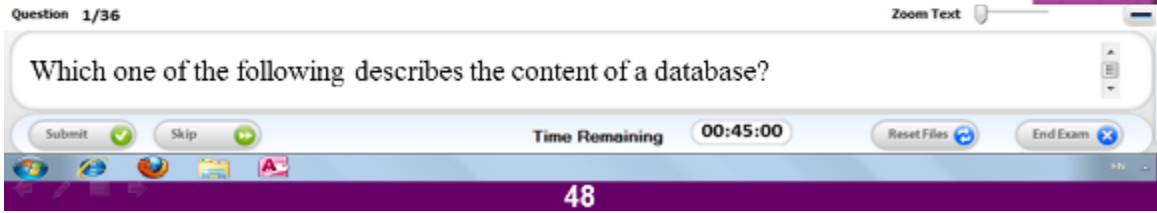
الاجابة

A database user

اي مستخدم قاعدة البيانات

يظنون الفوضى مولود غير شرعي يستحق الرجم، و لا يعترفون أنها نشأت في أرحامهم، و تغذت من عفونة ضمائرهم!!! شيرين المصري

- A collection of files with no particular link.
- A collection of data related to another application.
- A collection of data related to a particular subject.
- A collection of documents.



أي من الخيارات الموضحة يمثل محتوى قاعدة البيانات

الإجابة

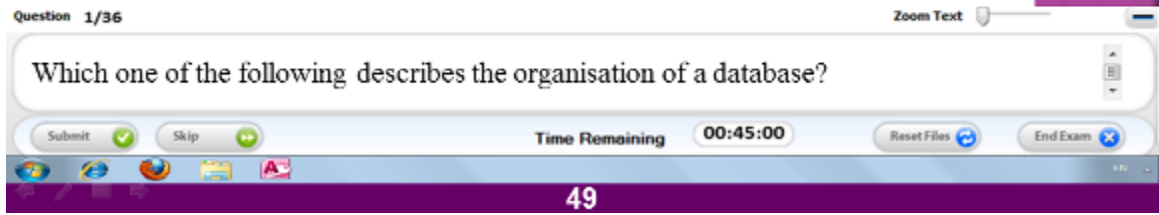
A collation of data related to a particular subject

اي مجموعة من البيانات تخص موضوع معين

يظنون الفوضى مولود غير شرعي يستحق الرجم، و لا يعترفون أنها نشأت في أرحامهم، و تغذت من
عفونة ضمائرهم !!!شبيرين المصري

السؤال رقم 49

- Rows, columns and worksheets.
- Fields, records and tables.
- Sentences, paragraphs and documents.
- Characters, files and folders.



أي من الخيارات الموضحة يصف منظومة قواعد البيانات

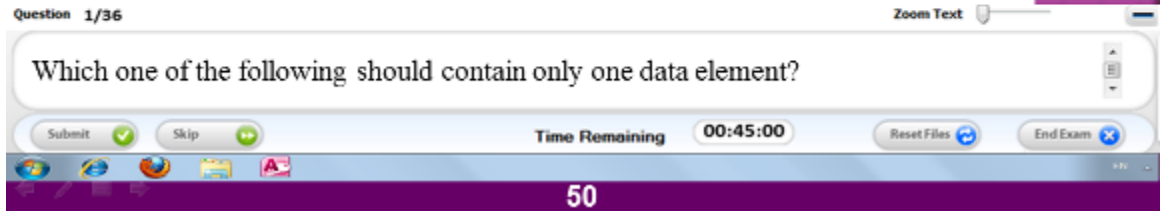
الإجابة

Fields, records and tables أي حقول، سجلات و جداول

يظنون الفوضى مولود غير شرعي يستحق الرجم، و لا يعترفون أنها نشأت في أرحامهم، و تغذت من عفونة ضمائرهم !!!شبيرين المصري

السؤال رقم 50

- Table.
- Index.
- Field.
- Database.



أي من الخيارات الموضحة يلزم ان يحتوي على نوع واحد من البيانات

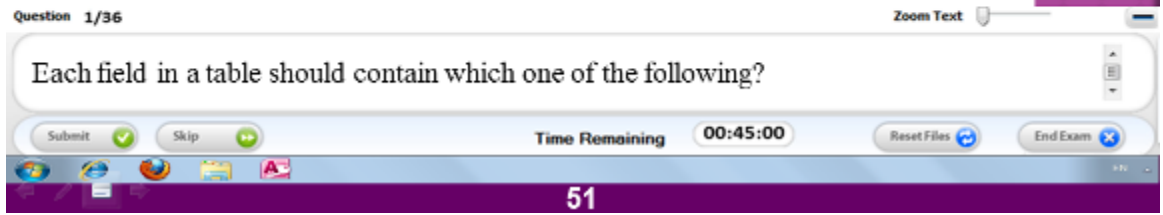
الإجابة

Field اي الحقل

يظنون الفوضى مولود غير شرعي يستحق الرجم، و لا يعترفون أنها نشأت في أرحامهم، و تغذت من
عفونة ضمائرهم !!!شبيرين المصري

السؤال رقم 51

- As many data elements as are required.
- More than one data element.
- No data elements.
- Only one data element.



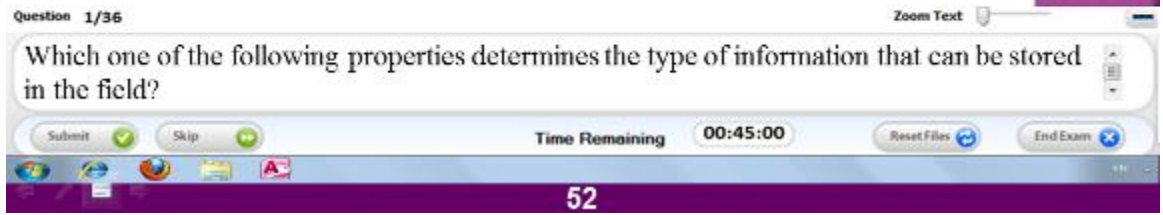
كل حقل فى الجدول يلزم ان يحتوي على :

الاجابة

Only one data type اى نوع واحد من البيانات

يظنون الفوضى مولود غير شرعي يستحق الرجم، و لا يعترفون أنها نشأت فى أرحامهم، و تغذت من عفونة ضمائرهم !!!شبيرين المصري

- Indexed.
- Smart Tags.
- Validation Text.
- Data Type.

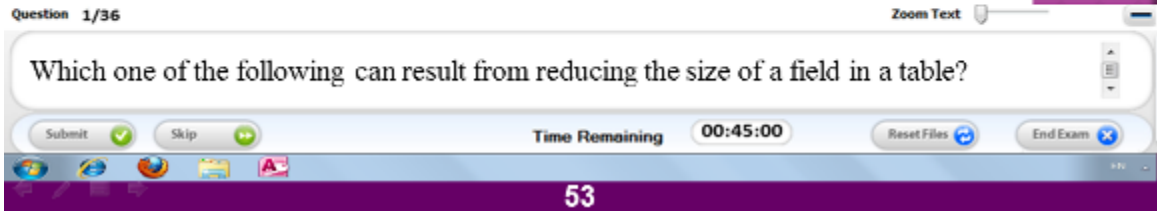


أي من الخيارات الموضحة يعبر عن نوع البيانات التي يمكن تخزينها في الحقل
الإجابة

Data type أي نوع البيانات

يظنون الفوضى مولود غير شرعي يستحق الرجم، ولا يعترفون أنها نشأت في أرحامهم، وتغذت من
عفونة ضمائرهم!!! شيرين المصري

- A decrease in the number of records in the table.
- An increase in the number of records in the table.
- Changes to reports which access the table.
- Loss or corruption of data in the table.



أي من الخيارات الموضحة يحدث في حالة تقليل حجم حقل في جدول

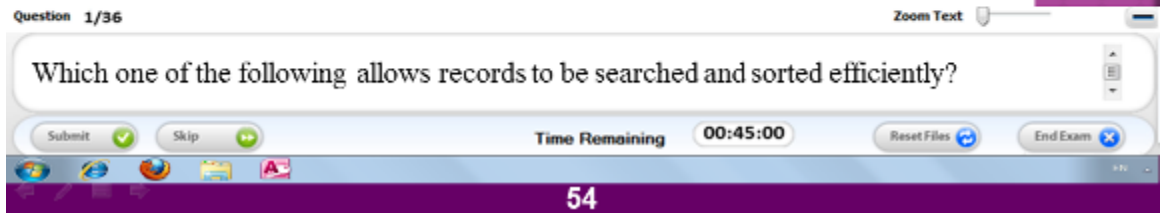
الإجابة

Loss or corruption of data in the table

أي فقد أو حدوث خلل في البيانات بالجدول

يظنون الفوضى مولود غير شرعي يستحق الرجم، و لا يعترفون أنها نشأت في أرحامهم، و تغذت من عفونة ضمائرهم !!!شبيرين المصري

- Adding a caption.
- Indexing.
- Adding a validation rule.
- Adding a primary key.



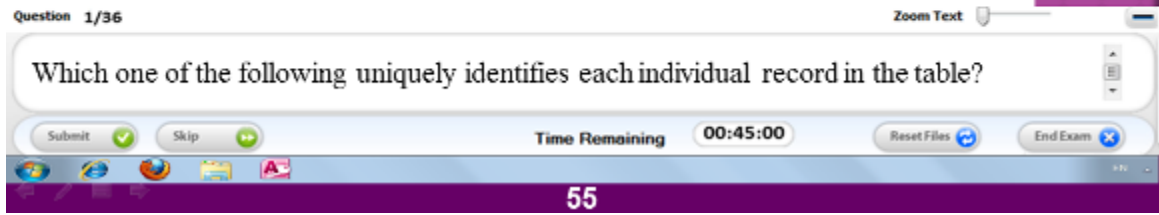
أي من الخيارات الموضحة يسمح بالبحث و الترتيب بكفاءة للبيانات.

الإجابة

Indexing اي الفهرسة

يظنون الفوضى مولود غير شرعي يستحق الرجم، و لا يعترفون أنها نشأت في أرحامهم، و تغذت من عفونة ضمائرهم !!!شبيرين المصري

- A validation rule.
- A form.
- A primary key.
- A filter.

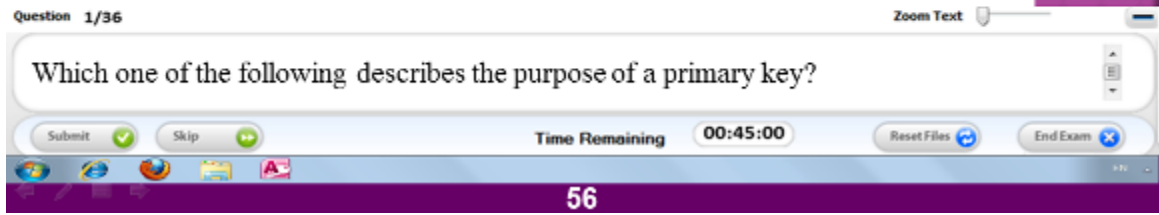


أى من الخيارات الموضحة يستخدم لادخال قيم فردية (غير مكررة) فى الجدول
الاجابة

A primary key اى المفتاح الاساسي

يظنون الفوضى مولود غير شرعي يستحق الرجم، و لا يعترفون أنها نشأت فى أرحامهم، و تغذت من
عفونة ضمائرهم !!!شبيرين المصري

- It is used to increase the size of a text field.
- It is used to assign a unique identity to a record.
- It is used to create a validation rule.
- It is used to print a report.

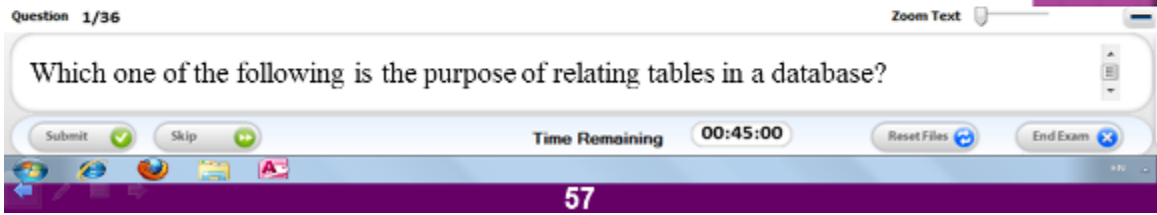


أي من الخيارات السابقة يمثل الغرض من استخدام المفتاح الاساسي
الاجابة

It used to assign a unique identity to a record
أي يستخدم لضمان دخول قيم فردية فى السجل (يقصد عدم تكرار القيم)

يظنون الفوضى مولود غير شرعي يستحق الرجم، و لا يعترفون أنها نشأت فى أرحامهم، و تغذت من
عفونة ضمائرهم !!!شبيرين المصري

- To permit external data only to be viewed.
- To allow data to be sorted before printing to a report.
- To enable mathematical calculations to be carried out more efficiently.
- To avoid duplication of data.



أى من الخيارات الموضحة يعد السبب فى عمل جداول ذات صلة فى قاعدة البيانات
الإجابة

To Avoid duplication of data أى لتجنب تكرار البيانات

يظنون الفوضى مولود غير شرعي يستحق الرجم، و لا يعترفون أنها نشأت فى أرحامهم، و تغذت من
عفونة ضمائرهم !!!شبيرين المصري

- A primary key.
- Relational integrity.
- A validation rule.
- An index.



أى من الخيارات الموضحة يمنع اضافة سجل فى جدول ذو علاقة دون أن يكون هناك بيانات ذات صلة به فى الجدول الاساسى

الاجابة

Relational integrity أى التكامل العلائقي

يظنون الفوضى مولود غير شرعي يستحق الرجم، و لا يعترفون أنها نشأت فى أرحامهم، و تغذت من عفونة ضمائرهم !!!شبيرين المصري