

# ميكي

العدد ٦٨٩ - ٤ يوليو ١٩٧٤ الثمن ٥٠ مليما

مع العدد هدية  
سباق ميكي الدولي  
للدراجات





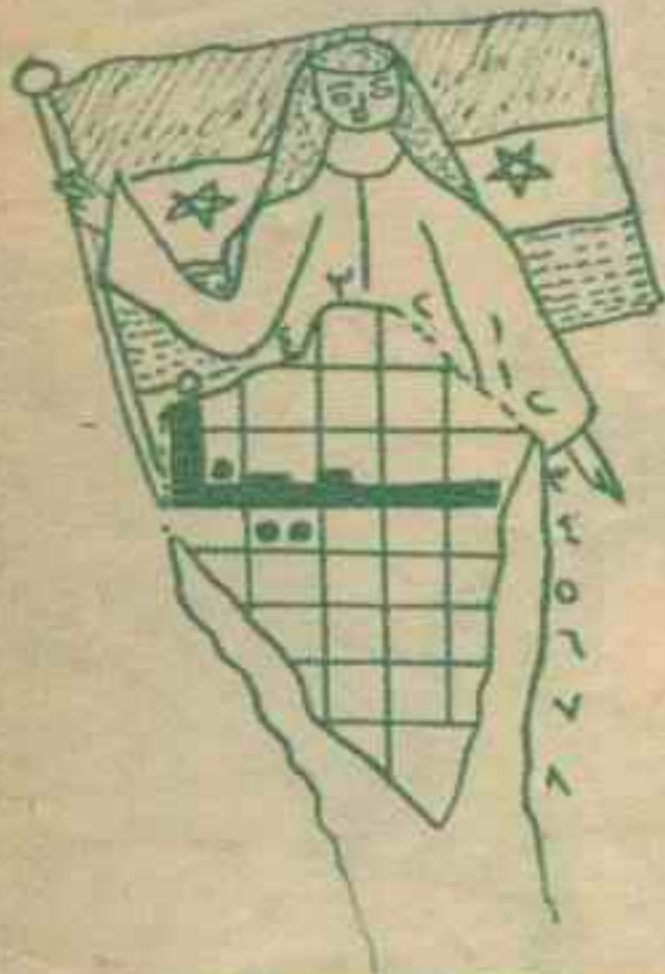


## مسابقة الكلمات المتقاطعة

بنيء الفائز الاول « أحمد مصطفى عبد المنعم » القلمة - على نموذج المشور هذا الاسبوع - وقد فاز بمجلد ميكي - كما فاز هؤلاء الاصديقاء :

نصر سليم - سدره - الشرقية  
 - فانا بثلاث قصص ، أحمد عبد الله ابراهيم - سنديون - فاز بقصتين ، مصطفى محمود على - بنغازي - فاز بقصة ، علاء عبده الدويهي - المنزلة - فاز بمجموعة طوابيع ، غسان حنا حنا - لبنان - فاز بمجموعة طوابيع ١٠

الفتيا : ١ - مودة - ٢ - الاسم الثاني لرئيس سوريا - ٣ - اسم بلد عربي - ٤ - من ملابس المرأة ( معكوسة ) - ٥ - فيلات «مبشرة» - ٦ - الاسم الاول لبطل العبور - ٧ - يشل « مبشرة » - ٨ - حرفا جر رأسيا : ١ - أداة تعريف - فيسلم ( مبشرة ) - ٢ - مدينة في سوريا - نراه أثناء النوم - ٣ - في الفم ( معكوسة ) - شمشون ( مبشرة ) - ٤ - تعب في الرياضيات ( معكوسة ) - ٤ - ثلثا آدم - ٥ - مثل ( معكوسة ) - ٦ - ثلثا ( مات ) .



ميكي

مجلة أسبوعية

صدر عن مؤسسة

دار الهلال

رئيس مجلس الإدارة

فكري أنبازة

نائب رئيس مجلس الإدارة

صالح جودت

رئيسة التحرير

عفت ناصر

مديرة التحرير

رجاء عبد الناصر

سكرتيرة التحرير

استنדר الميلاس

لائحة الكاتبات

قيمة الاشتراك السنوي - ٥٢ عددا - في جمهورية مصر العربية وبلاد اتحادى البريد العربى والافريقى ٢٠٠ قرش صاغ فى سائر أنحاء العالم ٣٥٠ جنيه استرلينى أو ٥ دولارات . والقيمة تسدد مقدما لقسم الاشتراكات بدار الهلال - فى جمهورية مصر العربية والسودان بحوالة بريدية - أو الخارج بشيك مصرفى لأم مؤسسة دار الهلال . والأسعار الموضحة أعلاه بالبريد العادى وتضاف رسوم البريد العادى والسجل على الأسعار عند الطلب

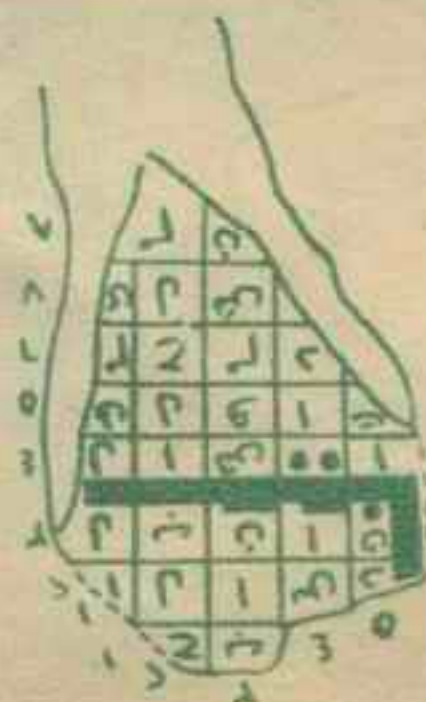
Mickey No. 6894.7.74

© 1974 by Diane Productions

## كيف تعامل الناس

● إذا أردت أن تكسب أصدقاء .. فكن ودودا ، مجسبا لهم .. وأنس نفسك .. فليس الناس بمعنيين بك .. وإنما هم معنيون بانفسهم .. حاول أن تصنع شيئا للناس .. شيئا يتطلب وقتا ، ونشاطا .. ولياقة ..

## هل الكلمات المتقاطعة



العب رهنواياك عالمية هادفة للسياحة

## الميكانو و الميكانيكى

للرهندين الصغير للرهندين الكبير



تطلب من مكتبات الكيلانى ٥٠٩٧٢

تليفون ٥٧ شارع معمر بالكويت  
 ٩٥ شارع هارسون الرشيد - مصر الجديدة  
 ٢٨ شارع السنان تقاطع شارع سراج باب الوست  
 دار المعارف والمحلات الكبرى

بريد القراء





## لغز السباق

دعى "المفتش عاطف" لإطلاق سارة البرية في إطار سباقات الدراجات المحلية ، وعفوا وصل إلى خط البرية كانت هناك مشكلة في انطلاق ..



"كريم" هو المرشح للفوز!

هذا ضريب!





# الأبيد والمعلوك



تلقى الضرب بدلا مني؟!  
إنهم يضربونني إذا  
أخطأت أنت!



رجعت بعينتي "توم كانتح" في القصر ..  
انهض وتقدم .. من أنت وماذا تريد؟  
ينبغي أن تعرفني يا مولاي .. أنا الذي  
يتلقى الضرب بدلا منك!!



لن يضربك أحد أبدا!  
شكرا لك  
يا مولاي!



هذا عمل غريب!!  
لا أحد يجزئ على من الملك ..  
ولكن لا بد من عقاب أحدا!



وفي صباح اليوم التالي جادل الملك أن يرحل في القافية ..  
لا .. وقت .. عد هنا!



سوف تقضي معي ساعة كل يوم لتذكرني  
بالناس والأشياء .. وما يحدث في القصر!  
بكل سرور يا صاحب  
الجلالة!





تبادل الامر والصلوك المراكز ، وبينما الصلوك ينعم في القصر ، يقع الامر في المشاكل على يد والد الصلوك ، الذي يرغبه على الانضمام لمصابة قطاع الطرق



«فوق» الأول .. أنت متهم بمحاولة الهرب من أبيك ، حاول أن تثبت براءتك من التهمة بالسلاح !



سأعلمك درسا في الطاعة أيها الجاحد!



وبراء القتال  
طراغ!



وسياح كل من «هيجو» والملك بالعصى ..  
أراهن بثلاثة مليارات على «هيجو» !!  
خيسة هذا اثنين لصالح «فوق»!



ويضع الجميع أن «فوق» .. قد دُرب جيدا على أعمال القتال ..  
يعيش «فوق»!

طراغ!



ديارب الملك ببراعة ..  
طراغ!



أية مهزلة.. أية خيانة!



وفي هذه اللحظة ..

يحيا الملك .. تحياتنا لصاحب الجلالة .. ملك

بحق السماء .. أي وكر

كريمة هذا؟



أنا راعيه وحاميه .. جئت لاسترده!

إن هذا الوغد هو  
الذي خطف إبني!



أهلا سير "مايلز" .. مرحبا!!

سير "مايلز" .. أي فارس  
مخبول هذا؟




ديمارب "مايلز" والملك الشاب جنبنا إلى جنب ..

أهرب من النافذة حتى أسوي حسابي معهم!!

لن أتركك مع هؤلاء المتشردين!








التيمة الخميني القاسم





# أنا بركة!





























# الكشافات



## صحة ظرفية

يعرف الكشاف الصغير كيف يحسن التصرف في مختلف المواقف .. وعليه أيضا ان يعرف كيف يحسن التصرف مع أخ صغير اذا حتمت الظروف على والديه التفتيح عن المنزل في المساء لبعض الوقت .  
وعند بعض النقاط الهامة التي تلفت نظرك لها حتى تقوم بواجبك كجلوس اطفالك على أحسن وجه !

- ١ - لا تترك الطفل يلعب بالكبريت او يقترب من الموقد في المطبخ .
- ٢ - لاحظته جيدا ، وامنه من وضع أي شيء في فمه مثل زرار او بلية او أي لعبة صغيرة فكل هذه الأشياء تشكل خطرا كبيرا بالنسبة له .
- ٣ - لا تتركه يبحث بالادوية بل ابعدها عن متناول يده .
- ٤ - امنعه من الاقتراب أو من لمس اكياس الكهرباء .
- ٥ - حاول تسليته باللعب بلعبة غير مدمية الاطراف او حادة الجوانب .
- ٦ - واذا كان من النوع الذي يميل الى سماع الغناء فيمكنك ان تقني له او ان تحكي له قصة قد تدفعه الى النوم .. وهذا احسن ما تمناه لك !



## موسيقى الاكواب !

من السهل جدا ان تحدث كأس بسيطة من الزجاج الرقيق ضجة هائلة تفوق الوصف ..

لساعتين الزجاج الرقيق والاستماع بما يصدر عنه من انغام عذبة !! ..

املا كأسا من الكريستال بالماء حتى قرب الحافة ضمها على المائدة وامسك بساق الكأس جيدا . بل اصعب يمكنك الاخرى ودر به على حافة الكأس بشكل منتظم ودون ضغط كبير . بعد قليل سيتجاوب الماء مع الحركة وتصدر الكأس نينا متصلا .. قد يكون نغما لطيفا ! ...

وبتغيير مستوى الماء في الكأس يمكنك الحصول على طبقات مختلفة من الرنين . واذا كنت تعتقد انك صاحب استعداد موسيقي طيب فيمكنك القيام بعمل اكبر . على شرط ان يكون عندك عدد كبير من الكؤوس .. وتلا كل كأس الى مستوى مختلف عن الاخرى ثم اجمع عددا من اسدقائك وبتولي كل « عازف » منكم المزف على كأس او اكثر .. وبكفي ان تكون الاوركسترا مكونة من ثلاثة افراد يتولى كل منهم المزف على اربع او خمس كؤوس ..

نصيحة لله .. اقرأ بداية الموضوع .. واحترس من الكسر !

## شارة لكل سيارة

شارات السيارات تنطلق امامك ، وقد يكون من السهل عليك تحديد ماركة السيارة لكن جنسية راكب السيارة كيف يمكنك تحديدها ! تستطيع معرفة هذه المسألة ببساطة شديدة . ان اغلب اصحاب السيارات الخاصة اذا كانوا في رحلات للخارج يفضلون وضع لوحة معدنية عليها شارة البلد الذي يتنمون اليه ، وبعد قراءة هذا الجدول سوف تستطيع انت ايضا معرفة السيارة وجنسية راكبها .

لوحات معدنية خاصة	
CD	هيشة سويسرية
CMD	ريجين هيشة دبلوماسية
CC	سلك فنصصلي
TIR	القطر البري الدولي

لوحات معدنية دولية للسيارات			
R L	البنان	A	النمسا
M	المغرب	B	بلجيكا
N	النرويج	C	كوسيا
PAK	الباكستان	D	المانيا
R	رومانيا	DZ	الجزائر
RIM	موريتانيا	E	اسبانيا
S	السويد	ET	مصر
S U	الاتحاد السوفيتي	F	فرنسا
SYR	سوريا	GB	انجلترا
TN	تونس	H	هنگاريا
TR	تركيا	I	إيطاليا
USA	الولايات المتحدة الأمريكية	J	اليابان



## النوم والشخصية



هل تعلم ان الفرقائتي يرفها التسم تثير دليلا لبعض نواحي شخصيته ؟ فالنمضي يخط التامومه اوعاما بالفرزة تكون لها عسة ودية بطباه العظيمة .

النوم على الوجه والرأس تحت الوسادة - انسان عجول يخاف المسئولية - يتبنى القيام بالمسؤوليات لينة .  
النوم على الظهر ، الفراش ممدودتان على جفني الجسم - شخص هادئ الطبع يحب العمل والراحة ، مقام يتحمل مسئولية .  
النوم على الظهر مع عدم اليدين على الصدر - طبع انطوائي لا يتق في الناس - تفضيه التلة في الناس ويحتاج لتشجيع من الاخرين .

ونترا بعض ما يتوهه طعامانفس لهذا الجمل - انهم يتولون عن التام الذي يمس اصبه او يمسك في فمه بطرف اللادة او اللعة انه يبر عن احتياجه للعناية ..  
وضع اليد امام الفم التام النوم يبر عن الشعور بالضعف والظوف من عدم القدرة على تحمل المسئيات مع شعور بشيء من التقليل .  
النوم على الجنب - وسعلاسان طيب ، نشط واتق من نفسه .  
يقلب تعديد تشاك .

## ماذا تأكل الحيوانات؟

لكل حيوان طعام معين ! فمثلا بالنسبة للتمسك او لسمة القرش فوجبة من « لفظ مستكشف » ستكون بالنسبة لهامن اللالوجيات! بينما هذه الوجبة نفسها لن تعرفشيه الفيل او الزرافة .  
فالحيوانات تختلف .  
فمنها الكواسر التي تعيش على اكل اللحوم ، ومنها آكلة العشب التي تعيش على اكل الاعشاب والفواكه واوراق الشجر ، وبعض الحيوانات لا تتردد ، عندما يدلفها الجوع في اكل اي شيء وكل شيء يقع في طريق هذا النوع من الحيوانات .  
سيتمدها جدا التهام وجبة مكونة من « واحد مستكشف بالبطاطس العسر + سلافة خضراء ! »

وكثير من الحيوانات لايمكنها الحياة في مناخ البلدان التي تنقل اليها لو تركت للطبيعة .. لكن الانسان يهيء لها المناخ والغذاء المناسبين عندما يفسها في حدائق الحيوان .

وبالنسبة .. تغيل كيف يكون حالك لو تلقيت يوما هدية عبارة عن تصداح او وحيد القرن .. ستحتر دون شك فيما يجب ان تقدمه لصديقك الجديد من غذاء يناسبه ! ان فسوف عليك هذا ، ونقدم لك قائمة بماكولات اشهر الحيوانات .

## الكشاف المثالي

كل كشاف يقتصر بنفسه لا يفعل اي عمل من هذه الاعمال التي لا تليق بشخص مهذب مثله .

١ - لايسرع بتلييدعوة الضياد للركوب في سيارة او موتورسيكل او القيام بعمل يكلفه به شخص لا يعرفه .

٢ - لا يرض الكشاف ان يقف متفرجا على ولد كبيرسوء معاملة ولد اصغر منه او حيوان ما .. بل يجب عليه التدخل لمنع ذلك .

٣ - لايقبل القاءفضور فاكهة او اوراق على الارض سواء في البيت او في الطريق بل مكانها في سلة المهملات المخصصة لذلك .

٤ - يرفض تماما قلفهاالعجارتاو الزلط كتوع من « التشين » على السيارات او النوافذ

٥ - لايقبل على التقاطاي جسم غريب من على الارض او تحريكه من مكانه باي شكل .

٦ - لا يسرع بالجري وفي يده زجاجة او قنص او سكين او اي شيء منديب و قاطع .

٧ - لايحاول ان يلق اصابعه ليقب صفحة الكتاب ..

٨ - لايسارع بالدخول الى اي مكان قبل تظيف العظاموازالة ما علق بها من اتر الطريق ..

٩ - لايقدم على تصويب اي سلاح ، حتى ولو كان لعبة ، نحو اي شخص او اي مخلوق مهما كان مقدار تاركه من خلو السلاح من القنولات .

## السريير ..

سريير منكم ببلادات مشدودة = شخص يفتني كلام الناس ، يكره ان يكون محط الانتظار ، كريم مثالي حتى التصحية .

سريير في حالة فوفى الاماراتمكومة بين فوامي التام = شخص لهيول فنيه ، يكره التام ، صريح ، يفضي في سبيل مناه الاعلى .

## كيف ينام أبطال ميكي

عم وديج :  
ينام على مرتبة معشوة بالاوراق النقدية . حامل التاموسية منديب اللولاب على شكل خزانة حديدية وحول السريير اربعة مدافع . وفتني عن القول ان نومه يكون اكثر راحة عندما تكون المصاية في السجن . بطوط = نوم مضطرب . احلام مزعجة ، يطارده فيها اصصحاب الديون . وعندما يحاول النوم بعد الفداء = نوم متقطع بسبب الضجة التي يهدنها ابناء اخيه .. او بسبب صوت عم نعب وهو يامر بتنفيد مهمة دقيقة . يالها من حياة ! .. مسكين بطوط !

بنقل :  
تتمدى فدما «بنقل» طول السريير ، انه يعانى من الارك الشديد بسبب هذا الاشكال ويحتر فيما يجيب عمه هل يطيل السريير او يقص فدعيه ميكي ينام على السريير وينام بلتوتو على السجادة . وذات مرة تسادلا الاماكن .. لكن ذلك لم يستدبلوتو الذي لم يستطع التظلم على العنبر الى البرانيث التي تركها على السجادة !



# قائمة الطعام في حديقة الحيوان ..

## التمساح ..

٢ كيلو لحم نيره كل  
ثلاثة ايام



## سبع البحر ..

٧ كيلو سمك طازج مرتين في الاسبوع  
يضاف اليها في التناجيرة من زيت  
كبد العوت .



## اليانجولين .. اكل النمل

لين وخبث  
٢٥٠ جرام لحم مفروم مخلوطا  
بصغار بيضة واحدة و ٤ نقط من  
حمض التملك



## الاسد ..

٦ كيلو لحم ضلع حصان .  
والصيام يومي الاسبوع ليقلش  
« الفورمة » !



## الزرافنة ..

١ كيلو شوفان مطحون  
١ كيلو نخالة  
نصف كيلو خروب  
٢ كيلو خضراوات  
١٢ كيلو لبن  
١٥٠ جرام ملح



## الدب الاسود ..

٧ كيلو ارز باللحم  
٢ كيلو تفاح



## الفوريلا

نصف لتر لبن - ٥ كيلو فاكهة -  
١٥٥ جم جزر - ٤ اطباق سلاطة -  
نصف لتر ارز باللبن - ١٠٠ جم  
جبنه - ١٠٠ جم كبة نية سييفة  
مسلوقة

## الرتنة ..

٤ كيلو شوفان مطحون  
٤ كيلو جزر  
١ كيلو حزاز الصخر



## العصفور الطنان يأكل ..

٢ جرام خيط عسل ولبن مركز  
١ جرام خلاصة اللحم  
فيتامينات ا ، ب ، ج ، د ، هـ .

## البنجويث

٤٠٠ جرام سمك طازج



## النعامة

نصف كيلو من الورد  
نصف كيلو من شعر  
٢ كيلو خضراوات



## الطوقان

١٢٥ جرام لوز  
١٠٠ جرام خبز ولبن  
٢٥٠ جرام موز ، زبيب



## البعاء

١٠٠ جرام موز وتلاح  
٢٥٠ جرام بلود عباد الشمس وخبز ولبن

## البرازيلي

١٠٠ جرام موز وتلاح  
٢٥٠ جرام بلود عباد الشمس وخبز ولبن



## الفيل ..

٥ كيلو نخالة  
٢ كيلو دقيق  
٢٥ كيلو برسيم  
١٢ كيلو جزر وسلق  
١ كيلو خبز  
٢٥٠ جرام ملح





## قصة طوابع البريد

للطابع وهذا ما حدث لطابع « تو - بنس » من جزيرة موريس سنة ١٨٤٨ إذ صدر الطابع وعليه « تو - بنس » بدلا من « تو - بنس » وفي الحال أصبحت هذه الورقة الضئيلة التي لم تكن تساوي أكثر من مئتين وقت إصدارها أصبحت الآن تساوي مئات الألوف من الفرنكات الفرنسية الجديدة ! « الفرنك الجديد يساوي عشرة فرنكات قديمة »

### اجمل الطوابع

أما أجمل طابع على الإطلاق وباجتماع رأى الهواة فهو طابع « ترانس - ميسيبى » فنته دولار ، الذي أصدرته الولايات المتحدة الأمريكية سنة ١٨٦٨ بمناسبة اتمام خط للسكة الحديد وقد سارت له الآن قيمة كبيرة جدا وكذلك نفس الشيء بالنسبة للطابع الخاص الذي أصدرته « تر - نوبا » سنة ١٩١٩ احتفالا بافتتاح أول خط للبريد عبر المحيط الاطلسي .

ومع ازدياد حركة إصدار طوابع البريد في العالم بدأ ظهور هواة جمع الطوابع وسرعان ما اتضح أن لهذه الهواية فائدة أخرى بخلاف معرفة أوسع بجغرافية العالم . وهذه الفائدة هي الثروة

ومن بين مشاهير الهواة لا يمكن اغفال اسم « فيليب رينوتير كون فيراري » النمساوي

الذي بيعت مجموعته سنة ١٩١٧ بمبلغ ٢٦ مليون فرنك . . أي ما يوازي ٢٦٠ الف جنيه مصرى ! . .

لا تخيل أبدا ان الفرصة قد فاتت إذا كنت ترغب في بدء مجموعة طوابع ! . . وإذا كانت الفكرة تستهويك فعليك باتباع هذه النصائح بمنتى الدقة .

١ - لا تمسك الطابع بأصابعك أبدا حتى لا يتلف، أمسكه بملقاط أو ما أشبه

٢ - لفصل الطابع عن الظرف قمس الجزء اللصق عليه الطابع وانغمس لحظات في الماء

٣ - بعد انفصال الطابع ضع على ورقة نشاف ثم ضعها بالطابع بين صفحات كتاب حتى يجف الطابع ثم احفظه في الألبوم الخاص .

لأنس ان هواية جمع طوابع البريد هواية تحتاج لوقت وصبر . . الا اذا كنت مليونيرا ويمكنك شراء مئات الطوابع النادرة دفعة واحدة

وغم ان اختراع طوابع البريد لا يتعدى عمره الى ١٥٠ سنة الا ان له تاريخا حافلا مشرقا !

ويعد هواة جمع طوابع البريد بعشرات الملايين في جميع أنحاء العالم، وسعيد الحظ منهم يمتلك طوابع نادرة ذات الثمن خيالية تجعل حتى الم ذهب يصاب بالدوار !

بدأ استعمال طوابع البريد في إنجلترا سنة ١٨٤٠ ويعود فضل هذا الاختراع الى مدير البريد البريطاني « رولاند هيل » الذي كان شديد الاهتمام باصلاح خدمات البريد .

وسرعان ما غزت فكرته العالم كله . . وكانت مقاطعة « زيوريخ » في سويسرا أول من سار على الطريق سنة ١٨٤٢ وبعدها الولايات المتحدة الأمريكية سنة ١٨٤٧ ثم فرنسا سنة ١٨٤٨ وكان فرنسا أرادت ان تروض هذا الناخير البسيط فقامت بإصدار طوابع كثيرة الى الحد الذي يجعل من الصعب على أي دولة أخرى في العالم مجاراتها في هذا الضمار !

### الطوابع الاولى

كانت الطوابع الاولى على شكل مربع او مستطيل صغير تزينه الرسوم والخاروف ، وفي سنة ١٨٤٧ اختراع الايرلندي « هنرى ارشر »

شريحة حافة الطوابع ليوفر على الناس استعمال المقص لفصل الطابع عما يجاوره ، اما تصميغ ظهر الطابع فقد بدأ منذ ظهور أول طابع بريد وهو طابع « بنى - بلاك » الشهير سنة ١٨٤٠ ، ولقد صار لطوابع تلك الفترة الثمن خيالية ! . .

### أغلى الطوابع

وأغلى الطوابع سعرا هو طابع « وان - بنى - ماجنتا » الذي صدر في « جيانا البريطانية » سنة ١٨٥٦ والذي يبلغ ثمنه نحو مليون من الفرنكات الفرنسية القديمة . . وعلى فكرة . . مساحة الطابع سنتيمتر في اثنين سنتيمتر ! . .

أما أول طابع على شكل مثلث فقد صدر في مدينة « الكاب » في جنوب أفريقيا سنة ١٨٥٢ . . ثم صار المربع هو الشكل الأكثر شيوعا للطوابع .

ومن الغريب ان غلظة مطبعية لم يلحظها أحد حتى طرح الطوابع للتداول تكون سببا في اعطاء قيمة خاصة



تم يلعب بالي اللاعبين بالدور .  
● من عليه النور يلقي بالزهر ويتحرك بفيشته عددا من الخانات تسوي العدد الذي حصل عليه في الزهر  
● يتبع كل لاعب التعليمات المكتوبة على الخانة التي توقف عليها فيشته  
● الفائز هو من يصل بفيشته الى خط النهاية أولا .

سباق جديد تتخطى فيه العقبات ، وتقتضى معه ومع اصداقك اجمل الاوقات يلعبه من ٢ الى ٤ لاعبين  
الادوات المطلوبة :  
زهر طاولة ، فيش ملونة بعدد اللاعبين  
طريقة اللعب :  
● يلقي اللاعبون بالزهر واللاعب الذي يحصل على أكبر رقم يبدأ اللعب ،



شرح لعبة السباق  
سباق  
مبكي  
الدولاب  
للدراجان



# الصفقة الكبرى!





























# السر !!









إتجه شمال!



انت متأكد إن ده هو الطريق الصحيح؟

طبعاً .. ده موضح على الخريطة!



أرجو نوصول لنهاية الطريق ده بسرعة ..  
وصلنا فعلاً ..  
ستوف!



دها نهاية الطريق .. أمان فين عمك؟!  
مش عارف .. لكن سيارته  
أهي هناك؟



هيه .. آدى آثاره!



الآثار بتدل على إنه كان  
شاييل حاجات ثقيله!



فعلاً دي آثار عتي!

لازم نسرع شوية ... صباي بيؤلني أكثر في كل خطوة!

مش كان أحسن  
نفطر قبل الرحلة،  
ح اموت من الجوع!







حتى يساعدي .. أحسن يهرب مني !  
أنا جاي .. يا عبي ..  
أنا جاي !



الجرة .. الجرة

آدي عتي !



ساعدي في الشد يا ابن أخي .. ساعدي !  
قصيدك إن صباغك المؤلم يظهر كده  
يا مكي !  
وصلنا هنا للمساعدة  
في شد سكة من البحيرة !



على كل حال أنا مسرور إنكم حضرتكم ..  
فاكل بقى صبيك مشوي !



ده أول موسم الصيد .. فحضرت  
واقمت الخيمة دها .. عرفت  
مكاني إزاي ؟

تقدر تقول إننا  
وصلنا عن طريق  
الأثم !



طبعاً لازم يزيد، لأنك  
لايس الجزمة  
بالمقلوب !

أيدا .. ده حتى زادا !

إيه الحكاية يا بندق ؟  
صباغ الأثم من صباغك ؟


هل لفر .. وهكتر .. إيه الحكاية يا بندق ؟ صباغ الأثم من صباغك ؟ أيدا .. ده حتى زادا ! طبعاً لازم يزيد، لأنك لايس الجزمة بالمقلوب !

كيت

هل لفر .. لقد لاحظ الفتش وجود دبوس من الدبابيس المثبتة بها أرقام اللاعبين على ظهورهم وهو ملقى على الأرض ،  
بحوار دراجة كريم ، واستنتج أن الفاعل هو أحد المتسابقين .. وعندما تجول حول المتسابقين ، اكتشف  
السيات أن أرقام الجميع مثبتة على ظهورهم ، ماعدا المتسابق الذي يرتدي الفانلة السوداء .. وعلى ذلك هو الجاني




# تعليمات المصدر والظهر



١ - يداك تبدآن شد الماء بعد أداء الرجلين لحركتهما وعودة الرجلين متلاصقين ومستقيمتين .

٢ - ادفع يديك في دائرة الى أسفل ، مع جعل القدمين مستقيمتين .

٣ - عندما تقوم اليديك بالسحب بخفة لاسفل ان ركبتيك مع جعل اصابع القدمين ملاصقة لبعضها .



## التنفس في سباحة الظهر ..

### التدريب على سباحة الظهر ..



حركة السنين والرجلين تكون مستمرة . في البداية تكون الذراعان ، والرجلان هكذا ، بينما تسحب الذراعان حتى تصبعا في وضع امام الكفين مباشرة ، وعندئذ تؤخذ الشهيق عن طريق الفم . اما الحركة التاب فهي سحب الرجلين لاعلى تجاه الجسم ، عندئذ تصبغ الذراعان اسفل الصدر . الحركة التالية هي تحريك الرجلين للخارج ثم ضمهما معا لتؤديان الحركة الكرواجية ، ثم الذراعين للأمام لاعد الوضع الابتدائي .



ج - اكمم النفس انساب قيام اليدين باعادة الحركة .

ب - هذه الصورة تين وقت اخذ الشهيق عن طريق الفم اتنا حركة اليدين .




د - لقد اخذت النفس احتفظ بنظرك للأمام .

د - اخرج الزفير بفسوة مستعد لاخذ شهيق اخر .




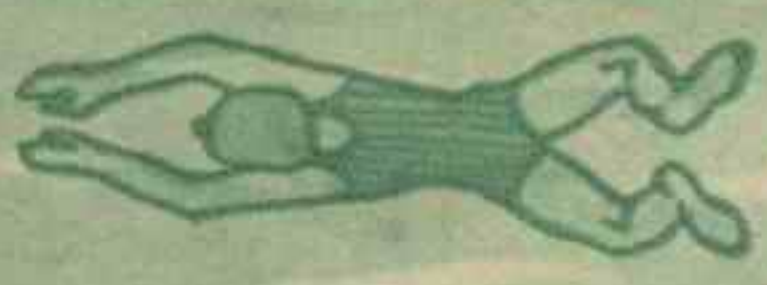
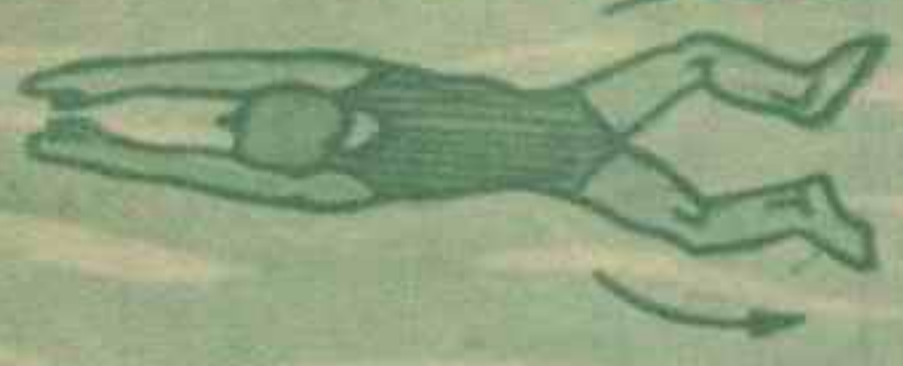
عزيزى القارىء ..  
 فى المسعد الماضى بدأنا جولتنا فى دنيا السباحة ، واليوم نبدأ جولة اخرى .. جولة  
 مع أنواع السباحة المختلفة لتختار منها ما يناسبك .



٦ - عندما تنتهى اليدين من الحركة ، تكون الرجلان فى حركة دفع للخلف .. وعندئذ تصحح اليدين فى استعادة لاعادة الحركة .

٥ - اليدين فى خط مستقيم ، والرجلان تدفعان للخلف فى حركة دائرية بينما القدمان لاعلى .

٤ - عندما تبدأ الذراعان العودة الى وضعهما الطبيعى يؤخذ السهيق




## سباحة الظهر ..

٣ - حرك يديك للخلف بحيث تدخل اصبعك الخنصر الى الماء من اعلى رأسك مع الاحتفاظ بالركبتين اسفل الماء .

٢ - تتحرك اليدين عكس بعضهما ، بحيث عندما ترتفع احدهما تنخفض الاخرى مع جعل الذراع مفرودة .

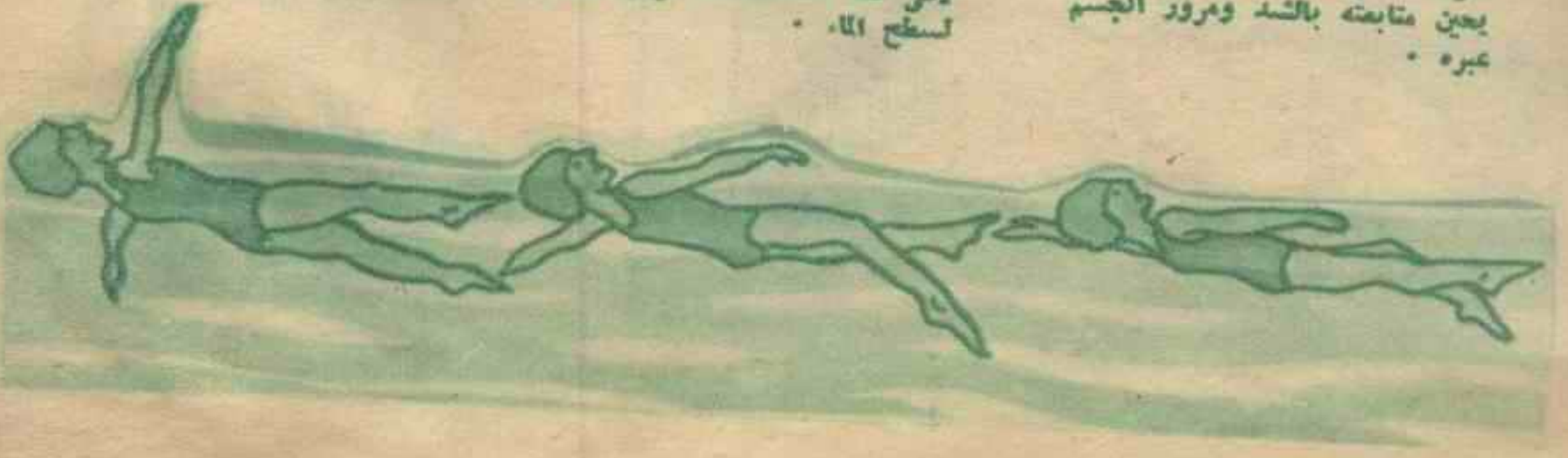
١ - يتخذ الجسم فى هذه الطريقة وضع الظهر الافقى المستقيم على الظهر ، بحيث يكون الوجه خارج الماء تماما .. ويكون الذقن فى مستوى سطح الماء تقريبا .



٦ - حرك يديك وقدميك باستمرار وبترقب ، واحتفظ برأسك وجسمك مستقيمين على سطح الماء .

٥ - تكتسب القوة الدافعة من ضربات الرجلين أثناء حركتهما لاعلى عند ملامسة مرفق الذراع لسطح الماء .

٤ - عند جذب الذراع للخلف تكون الذراع الاخرى فى الماء الى ان يحين متابعته بالشد ومرور الجسم عبره .







الکذاب!

