


عدد ممتاز أغسطس ١٩٥٩
أجازة الصيف
مصرية

ميكى



١

والتر ديزنى

ممتاز


أجازة الصيف

يقدم

كل سنة وانتم طيبين!



أجازة الصيف ! أجل ما فيها
عدد هيكى الممتان !
قلبا الكسفات وشرفوا بنفسكم !



كيف ترسم ميكي ماوس؟

كلكم تعرفون ميكي وتحبونه ، ولذلك وجدت ان من واجبي ان اعرفكم « بميكي » من رأسه لرجليه قبل ان تقرأوا الصفحات التالية ... وهذا هو « تشرح » ميكي بالرسوم

رسم « ميكي » حاجة مسلية جدا ، هو كله عبارة عن دوائر ، تعال نبدا أولا برسم دائرة للرأس ، وارسم دائرتين أيضا للاذنين ، وضعهما على دائرة الرأس كما هو مبين بالرسم ، الان ارسم دائرة أخرى او شكلا بيضاويا للانف ، ثم دائرة بيضاوية اصغر لطرف الانف .
ضع دائرة الانف عند الطرف الاسفل من دائرة الرأس ، وارسم العينين فوق الانف ، وبعد ذلك الفم ، ويمكنك ان تجعله مبتسما او « مكشرا » او مندهشا او اي شكل آخر تريده .
اجعل طول « ميكي » ثلاثة أمثال ارتفاع الرأس .
ضع اليدين والساقين في الجسم كما هو مبين بالرسم . والان هيا ندا



٥- لانتظال الرأس

٤- هذه الأذنين أصغر من الأخرى

١- الأذنين في مؤخرة الرأس

٢- اجعل دوائر الأذنين بيضاوية

٣- الأذنان على جانب الخط المنقط

٦- أعلى طرف الانف وأعلى الأذن نفسه على خط مستقيم

٧- اجسم ميكي مثل الكعبي

٨- الذراعان منحنيان قليلا

٩- الذراعان ارفع عند الكتفين

١٠- الساقان ارفع عند أسفل الجسم


١١- اليدين كبيرتان ومنحنيان

١٢- يدي الساقين بيضاويتان

جورني

ابطل العبير

أحسن حاجة إن الواحد
ينظم برنامج اليوم... أشترى ميترين
للعربية أولاً... وبعدين أروح للبقالة
وفي الآخر أروح الميخك... ياسلام
على المترتيب!!



أدبس نو أسوقه؟
كنت أوري له
شغله تمام؟



جاءنا هذا الخبر الآن:
هروب من السجن طريق
خطير يقوم الآن بجولة
في المنطقة!



كل حاجة ماشية زي
مالنا عايز
بالقطعة!



دلوقت الميخك مع كان ازاي؟
أيوه اقتكرت؟ الأول أروح
محطة الميترين!





الله! الكولونيا خلصت والّا الرشاشة هي التي خسرت؟



إيه التي جرى لي؟ أيوه افتمكرت... الجدع ده خبطني...!

طيب! ح اعرف
ازاي أوزي له!



ياه! متأسف جدًا...!

أه!



تسمح يا حضرة
تصلحها لي؟



أه دي محطة البترين التي احنا عايزينها!

بوليس



متأسف على التي حصل! وعلى كل حال اتفضل
تمن البترين أهو!




راجل غريب جدًا! مش عايز ياخذ فلوس
البترين!



البوليس!

إلا
كده!





معلوش! كلنا كنا كده في الأول! بكرة تكبير وتبقى تتكلم زني تمام!



يا سلام على الولد الطييم! إنت عايزه ماما! لسة ما يتعرفش تتكلم!

أأ... أو أو - إي إي إي...!



بس لو أعرجت أفلت الرباط ده!



لغاية هنا كويس!



أنا لازم أقتله وأخلص منه!

هههه



يا بوليس! المنجدة! حرامي! بسرعة!



يا سامون!

الله!



أنا عايز إيه كمان - غير الزبدة والجبنه والزيتون!







حظوا في ايديهم
الكلبشات!

انا مش
فاهم حاجة
أبدأ!



أنا أسامكم نفسي! بس ابعدوا ده عنّي! أرجوكم خذوني في أي حتة
بس بعيد عن الجرع ده! أي
حاجة أحسن لي منه!



فين الميطل العظيم؟

الله! هو راج
فين؟



بنك

أبقي آبي بكرة آخذ
فلوس من البنك...
النهارده
زخمة
ودوشة!



آه لو كنت شففته،
كنت مسكته من
رقبته كده،
ورجحت....



بطل مجهول تليط
الجرامى! لو
كنت أنا اللي
تليطته،
كان زمانى
بقت
بطل!

ورق اليوم التالي



آه! بروضه أحسن إني
ما قابلتش الجرامى ده...
ده جامد
قوى!



... موقعه على
الأرض كده
آى!


رحلة مثالية

ده يوم مدهش علشان
الرحلات ياقيتي!
فعلاً، ده يوم
مثالي!



مش يا عرف أنشن
كوتيس؟

يا سلام يا أخي! يعني كان لازم تقع
جوه سبت الأكل؟




حاسب يا قيتي! ح قدوس
على قبتاب المياتيناج!




عيب تيتي متشائمة كده
يا قيتي! احنا نسه قدامنا
يوم طويل
عريض!

بداية رحلتنا غير
موقفة بالهميرة!




ياه! وكمان الترموس
اتكسر!

على كل حال، معاهش الحاجات
دي بتحمل في أحسن العائلات!



قطة!
فوفلة!


قمودي لغاية، ما ناكلها!
حاسب..!



ولاحق ناكلها؟!
هاها!

لما احفل التوربته دي على
ججيري! مش عايزة يجري
لها حاجة!







إيه رأيك بقى ؟ ده أجمل مكان
فى الدنيا ؟

مكان جميل
فعلاً ؟



أيوه أحسن ، يس
فين ؟

الأحسن تدور لنا على
حتى تانية نقعد فيها ؟



يس ... إحنا عندنا
ضيوف يامتيكى ؟

ياسلام ؟ آدى العيشة
والا بلاش ؟



لا فيه ناس ولا دوشة ؟ احنا
ويس ؟ ادينى ساندويتمش
بقي يامتيكى ؟



شيل الأكل
لسرعة ؟

نمل !!



آوتتت !



ضيوف ؟ فين ؟ مش
شايف حد أبداً ؟



الحمد لله ؟
ما فيش مطر ؟

كل المعشاب اللى ممكن تحصل فى
رحلة ، جمملت لنا النهارده ؟



حظنا كويس ، اللى
النمل ما يجيش
الطرشى ؟

شيل اللى النمل سايبه لنا ده ،
ويا للامشى من هنا ؟



أنا ما احبش الميأس ؟ إيه رأيك يا ميني
لو تكمل عدانا تحت الشجرة دي ؟

ما فيش مانع ؟



مطر إيه ؟ مش ممكن ؟ الدنيا
صيف ؟ وما فيش في السما كلها
غير السحابة الصغيرة دي ؟



أظن دلوقت بيتهياً
لك إنت كمان إن الدنيا
بتمطر ؟




متهياً لك
بيس يا ميني ؟

ميني ، متهياً
في نقطة مية
ترزقت علي ؟



لا ؟
ولا نملة ؟

ما فيش نمل ؟




الحمد لله ياكمان التي نجحت تجربة
المطر الصناعي على السحابة
الصغيرة دي

أيوه ؟ المهم إننا عملنا
التجربة في منطقة
صغيرة بحيث إن ما حدش
حس بها ؟




مطر والأ مش مطر .. إحنا لازم تكمل رحلتنا
ولو داخل الأوتومبيل .. تاويلتي الطرشي ؟



الصورة الممزقة

هل تريد أن تعرف الشيء الذي يبحث عنه المقوى ، ثم قص كل شكل من الاشكال عم « ذهب » تحت الماء ، والمشكلة التي قابلته الوجوده فيها على حدة ، وحاول بعد ذلك في سبيل ذلك ؟
ان الصق هذه الصفحة على قطعة من الورق وستعرف السر ..



« ميني » تهديك مروحة



ذُقت « ميني » في رحلة الى المكسيك
... البلاد الجميلة ، ومن هناك ..
أحضرت معها مروحة لطيفة ، تريد أن
تهديها اليك لتتغلب بها على جو الصيف
الحار ، أو تهديها لمن تشاء ..

الخطوط المنقطة ... وسيتجد أن
« ميني » « ستشاور » بمنديلها كلما
« هويت » أنت بالمروحة . ويمكنك
وضع صورتك أنت أو أحد أصدقائك ،
بدلاً من صورة « ميني » .

٣ - لكي تقوي يد المروحة ، احضر
عصا صغيرة مثل عصا « المصاصة »
وثبتها في يد المروحة ، بين الرسم وبين
الورق المقوى ... وسيتجد أنها قد
أصبحت مروحة أنيقة جداً ... مبروك
مقدمًا

١ - الصق رسم المروحة ، وكذلك
صورة « ميني » على قطعة من الورق
المقوى ، ثم قص على طول الخطوط
السوداء التي حول المروحة والتي حول
النافذة الموجودة في وسط المروحة ولا
تقص الخطوط المنقطة الموجودة على
جانبي النافذة ، حتى تستطيع أن تفتح
« شيش » النافذة

٢ - قص صورة « ميني » كذلك ،
وضع ضمفاً على طول البرواز الذي
حول الصورة ، ثم الصق الصورة خلف
« شيش » النافذة ، اثن الشيش عند

أنا أعرف كل شيء عن العجلة



١ - أن أول دراجة اخترعت كانت مصنوعة من عجلتين • وكانت لها عارضة خشبية يجلس عليها الراكب ، ولها أيضا قضيب للقيادة • وكانوا يسمونها « الحصان اللعبة » • كانت تسبب لهم الكثير من المتاعب ، والمقالب المضحكة •

هل جربت ركوب الدراجات ؟ • انها متعة كبيرة ، تملأ النفس سعادة وسرورا • ولكن هل تعرف أن الدراجة لم تكن منذ ١٥٠ سنة ، عندما اخترعت في فرنسا ، الا مجرد آلة مثيرة للضحك ؟



٤ - ثم أتت الدراجة المرتفعة • تصور أن العجلة الامامية كان ارتفاعها حوالي خمسة أقدام بينما العجلة الخلفية قديمان • كانت أسرع وأسهل في التبديل • لكن • انتظر • فقد كانت هناك مشكلة كبيرة • كيف تضعد اليها ؟ واذا صعدت فكيف تنزل منها • ؟

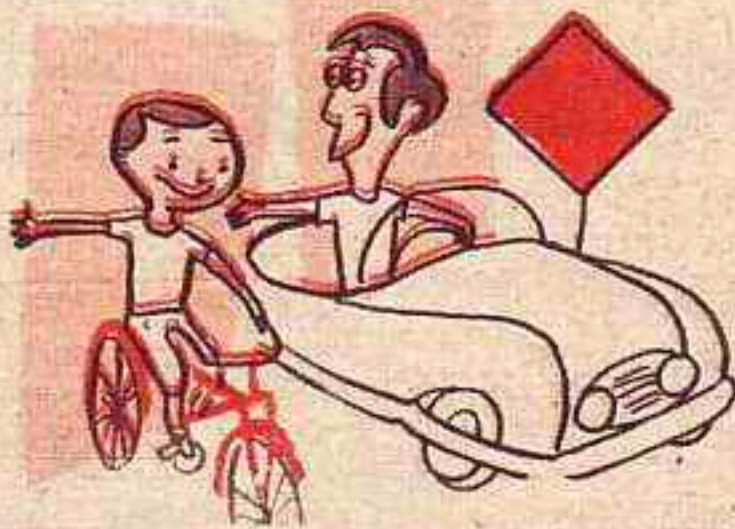
٣ - ثم مرت ٢٥ سنة أخرى قبل أن تظهر دراجة لها بدالات ، تماما كالدراجة ذات الثلاث عجلات ، وكانوا يسمونها باسم (الهزاز) لأنها كانت في الحقيقة تهز عظم الراكب عليها ولكنها على العموم لم تكن تسير جيدا •



٢ - ثم اخترع موديل آخر في سنة ١٨٤٠
سُمي « الحصان الخشبي » .. كان منظره
مضحكا جدا .. وعجلته الخلفية أكبر كثيرا
من الامامية .. وكانت له بدالات تتصل
بأسلاك العجلة الخلفية ولكن كان من الصعب
أن تجلس عليه لانه يشعرك بأنك ستتكفيء على
وجهك ، وكثيرا ما كان يحدث هذا !



هذا « الحصان اللعبة » لم يكن له
« بدالات » ويسير بالضبط كعربة الأطفال ..
أى كأنك تسير على قدميك وانت جالس ..
وكانت مشكلة الحصان الكبرى أنه ليس
له فرامل .. مما كان يتسبب في
حوادث كثيرة



قواعد سير الدراجات هي نفس قواعد سير السيارات

- ١ - استعمل نفس اشارات اليد
التي تستعملها عند الدوران أو
الوقوف بالسيارة .
- ٢ - سر يدراجتك على الجانب الايمن
من الطريق !
- ٣ - أطلع كل اشارات المرور ، وكل
آداب الطريق الاخرى .
- ٤ - لاتحاول لفت الانظار ببعض
الحركات البهلوانية !



٥ - واليوم أصبحت الدراجة معجزة الهندسة
الحديثة .. مذهشة .. ومريحة لها اطارات من
الكاوتشوك .. تشعر عند ركوبها بمتعة عظيمة
.. ولو أنه لازالت هناك مشكلة .. وهذه
المشكلة هي أنت .. فقد أصبح الامر متروكا
لك الآن ، لتسر بها وحدك في أمان وسلام ..


افعلك



الرجيم للعسكري : يا فتوح لنا التباك ده ،
يا تنقلنا أودة بحري ...




عندما يصيف جندي المظلات



- اتفضل يا سيدي عيشان تاني مرة ماتقولني
ان الاحمة بتاعتنا جامدة !



عندما يتجدد الفقير الهندي مرتبته !




اديني قزازه يا ابني احسن الدنيا صر قولى ١٠٠



الوالد البخيل

قسموها بينكم وغلبكم لطاف!



الفرقة لزومها: اسمع يا راجل انت ، لازم تجيب لي دارة ١٠٠٠



سبحني يا ابني ، بس اوعى تبيل لهدو ملك

قتل هتلر وكروسا ،

والجواسيس والقراصنة...

إذا أردت أن ترسل رسالة إلى صديقك من غير أن يستطيع أحد غيره قراءة هذه الرسالة فماذا تفعل ؟ وكيف تكتب هذه الرسالة ؟ .. لا داعي للحميرة ، اكتبها بالشفرة ، ولكنك تسأل : ما هي الشفرة ؟ ... الشفرة طريقة سرية للكتابة ، بدلا من كتابة الحروف العادية تكتب أرقاما أو رموزا أو حروفا أخرى بدلا من الحروف الأصلية .

وكل حكومة تستخدم شفرة خاصة بها تكتب بها ما تريد إرساله إلى سفاراتها في الخارج . وفي الحروب تستخدم الشفرة لإرسال الأوامر العسكرية إلى القواد والجنود حتى إذا وقعت الرسالة في يد الأعداء يعجزون عن معرفتها ويستخدم الجواسيس الشفرة لإرسال المعلومات التي يحصلون عليها إلى الجهات التي يتبعونها . وحتى القراصنة يستخدمونها ويرسلون بالشفرة إلى شركائهم بعد إخفاء كنز أو مجوهرات عشروا عليها

أنواع الشفرة

شفرة الأرقام

هناك أنواع كثيرة للشفرة ، وأسهلها هي شفرة الأرقام وفيها يبدل الحرف ١ بالرقم ١ ، والحرف ب بالرقم ٢ وهكذا كالاتي :

١ ب ت ث ج ح خ د ذ ر ز س ش ص ض
١٥ ١٤ ١٣ ١٢ ١١ ١٠ ٩ ٨ ٧ ٦ ٥ ٤ ٣ ٢ ١

ط ظ ع غ ف ق ك ل م ن ه و ي
٢٨ ٢٧ ٢٦ ٢٥ ٢٤ ٢٣ ٢٢ ٢١ ٢٠ ١٩ ١٨ ١٧ ١٦

فعندما تريد كتابة هذه الجملة : « قابلني عند الهرم »
بشفرة الأرقام تكتبها هكذا : ٢١ - ١ - ٢ - ٢٣ - ٢٥ -
٢٨ ، ١٨ - ٢٥ - ١ ، ٨ - ٢٣ - ٢٦ - ١٠ - ٢٤

الشفرة المعكوسة

والنوع الثاني من الشفرة هي الشفرة المعكوسة وهي أن تعطى الحرف الأخير - ي الرقم ١ ، والحرف « و » الرقم ٢ وهكذا حتى الحرف « ا » . تعطيه الرقم الأخير يكون ٢٨ .. هكذا :



تستطيع أن تكتب رسائل بالشفرة



ا ب ت ث ج ح خ د ذ ر ز س ش ص ض
 ١٤ ١٥ ١٦ ١٧ ١٨ ١٩ ٢٠ ٢١ ٢٢ ٢٣ ٢٤ ٢٥ ٢٦ ٢٧ ٢٨
 ط ظ ع غ ف ق ك ل م ن ه و ي
 ١ ٢ ٣ ٤ ٥ ٦ ٧ ٨ ٩ ١٠ ١١ ١٢ ١٣
 وبهذه الشفرة تكتب نفس الجملة ، هكذا :
 ٢١ ، ٤ - ١١ ، ١ - ٤ - ٦ - ٢٧ - ٢٨ - ٨
 ٥ - ١٩ - ٣ - ٦ - ٢٨

الشفرة الخلف - خلاف

والنوع الثالث هي الشفرة الخلف خلاف ، وفيها تعطى الحرف « ا » الرقم ١ ، والحرف « دى » الرقم ٢ ، والحرف « ب » الرقم ٣ والحرف « و » الرقم ٤ وهكذا :

ا ب ت ث ج ح خ د ذ ر ز س ش ص ض
 ٢٧ ٢٥ ٢٣ ٢١ ١٩ ١٧ ١٥ ١٣ ١١ ٩ ٧ ٥ ٣ ١
 ط ظ ع غ ف ق ك ل م ن ه و ي
 ٢ ٤ ٦ ٨ ١٠ ١٢ ١٤ ١٦ ١٨ ٢٠ ٢٢ ٢٤ ٢٦ ٢٨
 وبهذه الشفرة تكتب الجملة « قابلنى عند الهرم » هكذا :

١٦ - ١ - ٣ - ١٢ - ٨ - ٢ - ٢٢ ، ٢ - ٨ - ١٥ - ١ - ١٢ - ١٠ - ١٩ - ٦ - ١٢

شفرة الحروف

والنوع الرابع من الشفرة هي شفرة الحروف ، وهي استبدال حرف بحرف آخر بأن تستبدل الحرف الأول الذى يليه مثل ا بالحرف ب ، ب بالحرف ت وهكذا على النحو التالي :

ا ب ت ث ج ح خ د ذ ر ز س ش ص ض
 ب ت ث ج ح خ د ذ ر ز س ش ص ض
 ط ظ ع غ ف ق ك ل م ن ه و ي
 ط ظ ع غ ف ق ك ل م ن ه و ي
 وبهذه الشفرة تستطيع أن تكتب الجملة السابقة هكذا


ك ب ت م ه ا غ ه ذ ب م و ز ن
 وكان «لوليس قيصر» القائد الرومانى المشهور ، يعث برسائله الى القواد الآخرين باستعمال هذه الشفرة ولكنه كان يضع مكان الحرف الاول الحرف الرابع يعنى يضع مكان الحرف ا الحرف ت ، ومكان الحرف ب الحرف ج وهكذا .



ب ، م ، ر ، ا د ، ت -
 ن ، ذ ، ق ، ا ي ، ه -
 ث ، خ ، ه ، ت -
 ب ، م ، ص ، ح ، ز ،
 و -



ميكى ماوس



لا يا أولاد ، السنة دي مش ممكن !
أجول عندي شغل
كثير !

مشح نساقر
"اسكندرية"
السنة دي
يا عم ميكي ؟

في
التروية



أولاً ، لازم أدهن البيت من برة ، وبعدين أصليح
سور الجنيمة ، وغيره وغيره ؟

تكن ده ح ياخذ منك
كل أجازة الصيف ؟



... البيت عاوز تصليحات كثير من زمان ، ولازم
أعملها في فترة الأجازة !

يا خسارة !




بيقى ما فيش غير إننا نستسائم
للأمر الواقع ، ونقضى أجازة
سخيفة في بيتنا !


أنا عندي فكرة يا ميكي ،
ح يتصيا لك في الأول إنتها
بايضة ، لكن ده أملنا الوحيد

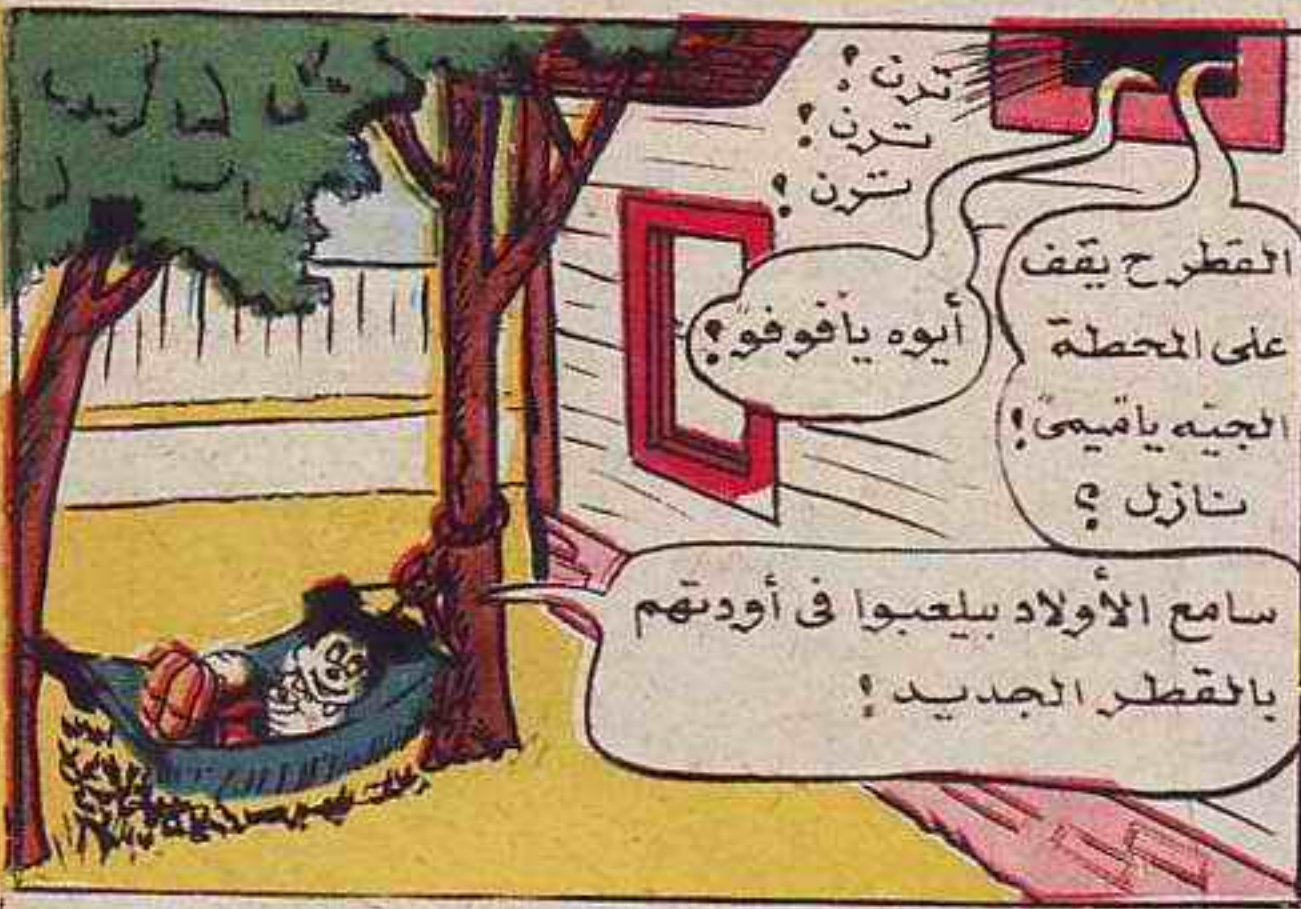



في الغالب كده ، لأف
ح اشتغل على مهال ... مش
عايز أتعب نفسي !












وبعد تواتر... (يتنهده)
انتم هنا؟

إزيك يا عم ميكي
إحنا هنا من
الصباح؟



ياللا تخبي جواز التسجيل
وبعدين ناخذ نفسنا؟

أقف! الإشارة
حمرة يا قبيح!



لازم أفهم إيه الحكاية؟ مش
معقول إني تعبنا لدرجة إني
باتخيل حاجات؟




لا! مفيش حاجة؟

لكن مالك؟ باين عليك
تعبان خالص؟



وبعد فترة... الباتوت ده
نفعنا تمام؟ ولا
أحسن تمثال؟

صحيح؟ أي حد
يشوفه من بعيد
يفكره حد مننا؟



مسكين عم ميكي! صعبان عليه؟ ده خلاص مصدق
خالص؟

لازم نستمر في خطتنا... وكممان
أفتكر إنه قُرب يَسْتَسَلِم؟





وبعد دقائق
قليلتة....


أنا الحمد لله
استريحنا
لما نمت شوية؟
كل الحكاية
إني كنت محتاج
لنوم...؟



عم ميكي رايح يقطع فرع الشجرة؟
يالله بسرعة؟




وبعد قليل... خلاص ! أنا مش ممكن أشتغل في أي حاجة لمدة أسبوعين تلاتة ! أقعد أستريح وأصطاد !



لاشغلة ولا مشغلة ! أنا مش عايز اتجتن !

خلاص ! اقتنعت ! أنا باتخيل حاجات ! جهزوا شغلكم يا أولاد ! إحنا مسافرين اسكندرية نقعد كام يوم في كابينة سيدى بشي !



وكمان المركب وقعت عليها شجرة كبيرة كسرتها ! وسور الجنينه كمان عايز تصليح !



يااه ! الكابينة مكسرة ! محتاجة شوية تصليح !



طيب نقعد ! بس انتم اللي ح تعملوا التصليحات ! ماتنسوش إني في مصر كنت أنا اللي باشتغل وانتم قاعدين فاضيين !




أفكر إننا نرجع مصر تاني أحسن ! أنا مش ناوي أمصّي وقت راحتي في تصليح البيت هنا كمان !

لا يا عم ميكي ! من فضلك ! خلتنا هنا !





تعرف يا قيمي ! ياريتنا كنا قعدنا في مصر... مستريحين... !

لعبة البلى





- ١ - احضر ٤ بليات من نفس المقاس ، لكن كل بلية لها لون مختلف : واحدة صفراء واخرى زرقاء وثالثة خضراء والرابعة حمراء .
- ٢ - لكل لاعب أن يختار لنفسه زراراً او علامة مميزة ويضعها في دائرة البداية . يشترك في هذه اللعبة أي عدد من اللاعبين .
- ٣ - ضع الاربع بليات في كيس من الورق السميك





- ٤ - على كل لاعب أن يمد يده داخل الكيس ويخرج بلية ، ويتقدم حسب السهم الملون بنفس لون البلية التي أخرجها من الكيس : مثلا إذا خرجت للاعب البلية الحمراء فعليه الاتجاه حسب السهم الأحمر (نقلة واحدة في كل مرة) ، فإذا لم يجد سهما مثل لون البلية التي أخرجها فيجب أن ينتظر اللاعب في مكانه حتى يحين دوره التالي ، وينتقل حسب لون البلية التي يخرجها من الكيس
- ٥ - على اللاعب أن يرجع البلي ثانية الى الكيس بعد دوره
- ٦ - إذا دخل اللاعب المستشفى فلا يمكنه الخروج منها الا اذا أخرج بلية زرقاء وحينئذ يتجه الى النهاية .
- ٧ - الفائز من يصل الى النهاية أولا .
- ٨ - إذا أردت الاحتفاظ بهذه اللعبة الصقها على ورق كرتون







بتكتبها ليه دلوقتى
مش تستنى لما تكبر؟
أصلى ما يا حبش
الكتابة أبدا!



يا كتب قصة
حياقي!

بتكتب ايه
يا لولو؟



بطوط



... قصة حياقي ح تبقى طويلة قوى؟



كده أسهل... إذا استنيت
لغاية لما تكبر...

مش فاهم قصدك
إيه؟



الأولاد ما بيسمعوش
الكلام. انا لازم
أربيتهم!



أنا قلت لكم خمسين مرة
تروحوا تغسلوا وشكم!

حاضر! بعد
دقيقتين بس!



بطوط



يا لله روجوا
نشقوا وشكم!



يا أولادى الأعزاء،
تعالوا هنا!



الغاب

بلوتو

كلكم تعرفون نصيحة بلوتو...
خصوصاً يوم مانام في عربية
ميمي من ورا ...

زز ززز ززز



ولم يكتفِ يعرف أنت ميمى قال
لميكى الميزج ...

بعد ما تقبلحها يا حسن، جربها
شوية علشان تتأكد إنها
مظبوطة! أنا سايبالك في الشارع


ح ابعث تسليم يجربها!



إذن فيجب عليه أنت يعمل شيئاً ...



واستمتع بلوتو، هيت ربي غريباً بيوم العربية، أخا
سرقة عليه ...



يااه! ياترى إيه
الزحمة دي ياميكى؟

دى حادثة
عربية!




سيبني! كفاية!
أوعى!



تسليم مش حرامي يا بلوتو، أنا اللي
قلت له يصلح عربيته! مفهوم؟

سليمة! سليمة!
الكلب ده فضل يعرضني
لغاية ما فقدت تمالك العربية

ياساتر! دي
عربيته أنا!





ولا يهكم يا سليم؟
تعال اشغل
معاي؟

دلوقت يقول للمدير
وانظرو من الشغل!



طبعاً! لازم أفهمه .. لما تشوف "سليم"
يا بلوتو ... ابقى سيبه في حاله!

دى مش
غلطة بلوتو!
ما كلانتي
عارف!

هاو!



دى مش حاجة وحشة أبداً! ده بس شغل
إضافي يكسبك شوية فلوس!

كده؟



"ميكى قال للكلب" إذا كان سليم
سببه! إذن الكلب الحارس مش
ح يشك فيك أبداً!

ككن أنا مش
عايز أعمل
حاجة وحشة!



انت كلب لطيف! وخذوم يا بلوتو! هات
الباقي ... هات!



و... في الليلة التالية، عندما كان بلوتو يجرس المنزل في
غياب ميكى...

ازيك يا بلوتو! فاكرني! أنا سليم!
ولما بيقى سليم سيبه! هاها!

هاو!




وبعد مرور ساعت ...

"بلوتو! إيه اللي جرى هنا؟"

الله!!
فين حاجاتنا؟

?

حرامية سرقوا بيتنا!



وفهم بلوتو أن سليم وأصحابه عمالوا فيه مقلب ...



بقي أنت كلب يتحرس البيت و التي يدور يلاقك ساعدت الحرامية كمان!

ككن يا بلوتو أنا سايبك تحرس البيت و إزاي تسيبهم يسرقوه ؟



أظنت لك

حق برمزه و شكلها اتغير خالص !

وقت اليوم القاص ...

ولا تخاف يا سليم ! بعد ما صوبنا الأقمشة ودهنا الخشب مش ممكن حد يعرف!



وربنا الجميع أن بلوتو قمانت ... و غاييب و بلوتو في غاية المزن ...

الحاجة عالية قوي !

كلب حارس ! ها !

كلب أمين ! ها !



لا يا بلوتو ! أنا ما احبش العفش المستعمل القديم !

أثاث للبيع

جديد تقريبا

بالقسيم



إيه !

هاو !



أيوه ! ككن ميكن جاي وراه و ح يعرفني !

خلاص مسكته يا سليم ! كده ح يقعد ساكت !

مراتك للبيع




الكلب عرفني !

ها ! هاو !



ما ليش دة، بيحاجة من
دى؟ لو منك يا ميكي،
ولا أبص للأثاث
ده خالص؟

'سليم؟ إيه اللي
جابتك هنا؟'




ما تسألنيش؟ أنا مش إنسان؟
أنا مسند الأياجورة؟

'بلوتو؟ تسمع؟
الكلب بتاعي
فين؟'



كده؟ هما استغلوا إني قلت
'بلوتو' لما بيتي سليم
سيبه؟

الأثاث ده
بتاعنا؟ بس
مدهون
ومصبوغ؟



الله؟ الترابيزة
دى عليها علامات
أسنان بلوتو... زي
بتاعتنا القديمة؟

عم ميكي؟ الدولار ده
بيفكرني ب...'



بتقول ما فيش
إثبات؟

آي!

الشاهد بتاعنا
'بلوتو'؟

صديقتنا
'بلوتو'؟



علشان كده سايبكم تسرقوا
البيت؟

ما فيش آي
إثبات تكلامك؟

انا ح اقول اني
اشترت الأثاث ده؟




أفكر دلوقت... تقدرروا تقولوا عليه إنه
من قصيلة الكلاب الزمبلك؟




لكن قل لنا: هو من
أي قصيلة؟

متشكرين على المقابلة
المدهشة دي يا ميكي؟
عنوان مشير: 'كلب أمين'
يعشر على ممتلكات العائلة

بطوط





اشجاع و الأسد

ظلام الليل .. ساعده بعض زملائه على فك قيوده ، وتسلك في الظلام وحيدا يطلب الحرية والنجاة .. واستطاع أن يختفي عن انظار الامبراطور القاسي .
 .. مضت أيام طويلة « واندروكليس » يعيش في الصحراء وحيدا ، يأكل بعض الحشائش الموجودة في الارض ويشرب من مياه الآبار .. حتى تعب من طول السير تحت حرارة الشمس المحرقة .. ورمال الصحراء التي يثيرها الهواء فتعلا عينيه أتربة وغبارا حتى لا يكاد يرى شيئا ..

يصطاد في الغابات ومعه « اندروكليس » الشجاع الذي استطاع أن يصيد أسدا لم يستطع الملك أن يصطاده ، فغضب الامبراطور لوجود جندي أشجع منه ، وأمر جنوده أن يقيدوا « اندروكليس » الشجاع ويقدموه للبيع وسط الميدان الكبير .. ليعيش عبدا طوال حياته ..

ولكن « اندروكليس » لم يرض لنفسه أن يعيش عبدا بعد أن كان أشجع جندي في جيش روما ، فقرر أن يهرب من المدينة قبل أن يطلع الفجر .. وفي

روما مدينة قديمة .. قديمة جدا .. كانت وما زالت عاصمة ايطاليا .. ولكن من آلاف السنين الماضية كانت امبراطورية كبيرة يحكمها امبراطور قاسي القلب .. يعذب ولا يرحم .. وكان يملك ألوف الرجال والنساء الذين يشتريهم بأمواله فيصبحوا عبيدا ملكا له .. وكان في جيش هذا الامبراطور جندي شجاع يسمى (اندروكليس) محبوبا من زملائه ومن الشعب .. وفي يوم سيء الحظ كان الامبراطور



ويحرسه من وحوش الصحراء
المفترسة أينما سار . . . ولكن
« أندروكليس » ضاق جدا بحياة
الوحدة في الصحراء
الواسعة . . . واشتد حنينه الى
أكل المدن اللذيذ . . . وتمنى لو
استطاع أن يأكل طعاما جيدا
بدل هذه الحشائش المتعبة .
وفي يوم اشتد ضيقه بهذه
الحياة . . . فودع صديقه الأسد
وسار وحيدا متجها الى أى
مدينة تقابله . . . وسار طويلا
. . . وحيدا . . . حتى لمح من
بعيد خياما فى الصحراء فجرى
اليها بكل سرعته . . . وقد اطمأن
الى أنه أخيرا وجد مأوى مع بنى
الانسان . . . وعندما وصل اليهم
سقط على الارض متعبا مرهقا .
ولكن لشديد الاسف لم تكن
هذه الخيام الا معسكرا لجنود
الامبراطور الذى حكم على

وينظر اليه نظرة متألمة حزينة
. . . أبدا لم يكن هذا الاسد يبدو
كملك الحيوانات المتوحش ! .
كان كقطة مريضة تموء من
الالم ! . وفى عينيه الواسعتين
دموع صامتة . . . ودهش
« أندروكليس » لهذا الاسد
العجيب ، واقترب منه ليعرف
أمره ، فوجده يمد له رجله
الخلفية وقد أخذت الدماء تنزف
منها وفيها (شوكة) كبيرة
غليظة تسبب له كل هذه الآلام
. . . وربت « أندروكليس »
الشجاع على ظهر الاسد فى رقة
وحنان . . . واقترب من رجله
يعالجها بهدوء ، حتى أخرج منها
الشوكة المؤلمة وطبب له جرحه
وربطه بقطعة من قميصه . . .
ومرت الايام . . . وأصبح
الاسد صديقا « لاندروكليس »
. . . يسير معه أين ذهب ،

وقف « أندروكليس » حائرا
ينظر الى الصحراء الممتدة أمامه
ولا تكاد تنتهى . . . حتى وقع نظره
على مغارة صغيرة فى سفح
الجبل فأسرع اليها يختبئ فيها
من قوة الطبيعة التى تقسو عليه
. . . وتقدم اليها خائفا . . . خشية
أن يكون فيها حيوان متوحش
. . . ولكنها كانت خالية ومعتمة
. . . فدخل اليها فرحا ووضع
رأسه فوق ذراعه . . . ثم راح فى
نوم عميق . . .
وبعد فترة طويلة أيقظه صوت
زئير من بعيد . . . صوت أسد
. . . يقترب رويدا رويدا . . .
ويطلق زئيرا بطيئا . . . وارتعد
« أندروكليس » واقترب من
حائط المغارة يلتصق به ،
وأمسك أنفاسه حتى لا يسمعه
الاسد ويحس به ، ولكن الاسد
أخذ يقترب منه ببطء وهدوء ،

كلب أليف بين يدي صاحبه
العزیز . . ولا غرابة في تلك
فقد كان هذا الاسد . . الذي
أنقذه « أندروكليس » من الألم
يوم أخرج الشوكة من قدمه .
وصاحت الجماهير ان
« لاندروكليس » سحرا عجيبا
. . انه ابن السماء . . أنه
ساحر عظيم . . سحر الاسد
فلم يأكله . . واستغرب
الامبراطور القاسي وطلب
« أندروكليس » وسأله عن هذا
السر العجب . . فقص عليه
القصة كلها . . قصته مع
الصحراء والوحدة والاسد . .
أعجب الامبراطور بشجاعة
« أندروكليس » ووفاء الحيوان
فأعلن في الشعب كله أنه قد
عفى عن هذا الجندي الشجاع ،
وأنه وهبه الحياة ، والحرية
وضمه مرة أخرى الى صفوف
جيوش الامبراطورية . . وأصبح
ثانية « أندروكليس » حارس
روما الشجاع .

اعدام « أندروكليس » ودعا
الجميع لحضور الحفل الكبير
الذي سيقمه الامبراطور بهذه
المناسبة .
وفي اليوم المحدد . . خرجت
الجماهير كلها الى الساحة
الكبرى . . كلها حزينة متألمة
لأنها تحب « أندروكليس » البطل
الشجاع . . وفي الميدان الكبير
جلس الامبراطور في مقصورته
العالية . . ليشاهد اعدام
الشجاع بين أنياب الاسد
الجائع . . واقتيد « أندروكليس »
وهو مربوط اليدين والساقين
وألقوا به وسط الميدان الكبير
. . وارتفع زئير الاسد المتوحش
عاليا . . وهو مشتاق الى شرب
دماء السجين والى لحمه اللذيذ
. . وجرى مسرعا اليه وقفز
قفزة عالية . . وصرخت الجماهير
حزينة ولكن لدهشتها الشديدة
وجدت الاسد بدل أن يقفز على
« أندروكليس » سقط تحت
أقدامه يقبلها ، ويتحسسها
بلسانه في هدوء وحنان . . .
وركع بين يديه في صمت وكأنه



« أندروكليس » قديما بالبيع في
الاسواق . .
وساقوا الشجاع الى
الامبراطور الرهيب . . الذي
صاح عندما رآه . . « أيها
الهارب . . لقد حكمت عليك
بالموت وسط ساحة الاعدام
الكبرى . . اخرجوا أكبر أسد
عندنا بعد أن تحرموه من الاكل
أياما عديدة حتى يصرخ من
الجوع . . ثم القوا « بأندروكليس »
اليه ليفترسه ذلك الاسد »
وخرج المنادي وسط المدينة
وأعلن للشعب كله عن يوم



٢٥٠ جائزة فاخرة

أقدم لك قصة « زيزي » حين بدأت تكتب مذكراتها ، ولكن ٠٠ القصة ليست مرتبة ترتيبا منطقيا - وانت قطعاً اذا تمكنت في الصور قليلاً فستستطيع أن ترتبها قص الصور والصقها سلسلة كما يجب أن تكون على ورقة ، وارسلها الى مجلة ميكي مرفقاً بها الكوبون الموجود في أسفل الصفحة لتفوز بأحدى جوائزنا الثمينة

اتبع هذه التعليمات

- ١ - ترسل المسابقة الى - « دار الهلال » - مجلة ميكي - ١٦ شارع محمد عز العرب - القاهرة . ويكتب على الظرف من الخارج عبارة « مسابقة مذكرات زيزي » .
- ٢ - آخر موعد لاستلام الردود هو ١٢ أغسطس ١٩٥٩ .
- ٣ - ستظهر نتيجة المسابقة في عدد ميكي الذي يصدر يوم الخميس ٣ سبتمبر ١٩٥٩


الجوائز

- ١ - مكتب فاخر
- ٢ - شنطة مدرسية
- ٣ - لعبة كرة القدم
- ٤ - مروحة بطارية صغيرة
- ٥ - ٣٠ لعبة سباق سحر
- ٣١ - ٣٥ - خريطة قيمة
- ٣٦ - لعبة كروكية الطاولة
- ٣٧ - خمسة ألعاب في لعبة
- ٣٨ - لعبة تركيب خشبية
- ٣٩ - طقم سفرة للعروسة
- ٤٠ - ٨٠ مجلدات سحر
- ٨٠ - ٩٠ - قلم خبير
- ٩٠ - ١٥٠ - خريطة للعالم العربي
- ١٥١ - ٢٥٠ - كتب مسلية


كوبون مسابقة مذكرات زيزي

الاسم : _____

العنوان : _____



مكتب فاخر




لعبة كرة القدم



قلم خبير



٥ ألعاب في لعبة



لعبة كروكية الطاولة



مروحة بطارية



مجلد سحر



شنطة مدرسية




خريطة كبيرة للعالم العربي

في مسابقتي


فكرات زيري

فكرات زيري



الخطاب الذي ترسله ، أو الذي تتسلمه
 عبارة عن فن ، وثقافة ، وروح - فهو «فن»
 لأنه موضوع انشاء جميل - و «ثقافة»
 لأنه يتبع قواعد عالية معروفة ومدروسة ،
 و «روح» لأنه يعبر على روح راسله -
 وهذا نموذج يشرح لك قواعد كتابة الخطابات

شخصيتك / من خطابك



١٦ شارع محمد عز العرب
 القاهرة . ج . ع . ٢٠
 ١٩٥٦/٦/٢٢

صديقي العزيز

لاول مرة ، اكتب اليك رسالة ، وقد كتبتها لاقول لك سرا خطيرا يجب ان تعرفه
 من اول حياتك : عن طريقة كتابة الرسائل اولا : الرسالة يجب ان تكون منظمة وأنيقة
 مثلك تماما ، والقواعد العالية لكتابة الخطابات بسيطة جدا ولكن كلها ذوق ورقة ، ابدأ
 الخطاب بكتابة عنوانك . الشارع ونمرة البيت ، وفي السطر التالي اسم المدينة
 والقطر التابعة له ، وفي السطر الثالث تاريخ كتابة الرسالة .. اكتب ذلك على
 سطور يبدأ اول كل منها تحت اول سابقة

اكتب هذه البيانات في الركن الشمالي من رسالتك .. وبعدها ابدأ في كتابة
 الخطاب .. بالحبر طبعا !

اكتب في اول السطر اسم صديقك بعد عبارة التحية مثل صديقي أو عزيزي
 .. وابدأ بعد ذلك في كتابة الخطاب نفسه في السطر الذي يليه بعد ان تترك مسافة
 خالية تحت كلمة صديقي العزيز .. ويجب ان تكون عباراتك رقيقة ، رشيقة ،
 وان تكون هناك فصالات (،) بين كل جملة وأخرى ليبدو الخطاب انيقا منظما . وابدأ
 سطرا جديدا بين حين وآخر ، حتى تصل الى نهاية الخطاب ، واختمه بعبارة لطيفة ..
 واكتب توقيعك في الركن الشمالي من نهاية الخطاب .

وهناك قاعدة لطيفة ، يأخذ بها بعض الناس ، وهي كتابة اسم وعنوان المرسل
 اليه في الركن الايمن من أسفل الخطاب . ولا تظن أنه ليس لذلك فائدة .. فكتابة
 اسمك وعنوانك (في اعلى الخطاب) تجعل صديقك يرد عليك بسرعة ، وكتابة اسمه
 وعنوانه تفيد في حالة ما اذا سقط الخطاب من الظرف ، أو وضعته في ظرف خطأ ،
 فيستطيع من يجده ان يرسله لصاحبه ..

واخيرا لا تعتقد يا صديقي ، انه من الخطأ ان تبدأ جمل خطابك بكلمة أنا ، ابدأ ...
 ليس هناك خطأ ، ولكن لاحظ الا تكثر من كتابتها ، حتى لا يشعر صديقك أنك تهتم
 بنفسك اكثر منه ...

والآن ابدأ في كتابة رسالة الى ، أو لصديق آخر لك لتبدأ في تكوين شخصيتك
 وقد قال كبير : « ان من يستطيع تنسيق رسالة ، أصبحت دنيا الكتابة ملك يديه » ؟



صديقك المخلص
 صيكي

الى أصدقائي
 في كل مكان
 بالعالم العربي

هدية كبرى
 ورق خطابك

نجم البحر

خذ نجمتين من النجوم التي صنعتها ومرر في ثقب كل نجمة منها طرف خيط طويل ...
احضر كرسيًا واربط الطرف الآخر للخيط في إحدى رجليه الاماميتين ، وارخ الخيط بحيث تجعل النجمتين تنامان على الارض تماما ...

اجذب الخيط عن آخره بقوة وفجأة ، فتتهز النجوم هزات خفيفة وتتحرك ببطء في اتجاهك ، وهكذا - وانظر اي النجمتين تستطيع ان تصل اسرع من الاخرى !

هذه لعبة لطيفة يلعبها اولاد عم « بطوط » عندما يعودون من البلاج ... واللعبة جميلة تذكركم بالاوقات السعيدة التي قضوها على الشاطئ . ولانكم اصدقاء لهم فهم مستعدون لكي يخبروكم بسر هذه اللعبة ..

استعمل الرسم الذي تجده هنا لنجمة البحر ، « كباترون » وشف هذا الباترون على عدد من الاوراق البيضاء (العدد الذي تريده) ثم الصق هذه الاوراق على قطع من الورق الكرتون ، وقص حولها لتأخذ شكل نجمة البحر تماما .. وفرغ مكان الثقب المرسوم ..





الطيارة الورق

الخيط في « الخزوز » الاربعة التي أحدثتها أولا في اطراف الخشبتين • وشد الخيط جامدا •

٧ - ضع هيكل الطائرة على قطعة كبيرة من الورق الرقيق القوي • وقص الورق حول الاطراف ، تاركا من كل ناحية هامشا عرضه ٤ سم •

٨ - وهذا النوع من الطيارات يحتاج الى غلاف غير مشدود « مرخي » من الورق الخفيف فانصحك بان تثني نصف الهامش فقط (٢ سم يعني بدلا من ٤ سم) حول الخيط الخارجى المحيط بالطيارة ، والصق هذه الثنيات بالصمغ •

٩ - ثبت في طيارتك خيطا على هيئة لجام ، بان تثبت احد طرفى هذا الخيط فى نقطة المركز (نقطة التقاء الخشبتين) والطرف الآخر بالقرب من الطرف الاسفل للخشبة الطولية • واعمل حسابك ان يكون هذا اللجام طويلا بحيث اذا شدته يلامس طرف الخشبة العرضية •

البقية على صفحة ٤٢

طرف قطعة من الخيط عدة مرات لتقويته كما ترى فى الرسم •

٣ - ضع علامة عند منتصف احدى الخشبتين بواسطة مسطرة اى عند المركز • وأطلق على هذه الخشبة اسم الخشبة العرضية •

٤ - قسم الخشبة الاخرى الى اربعة ارباع ، وضع علامة عند الربع الاول فيها •

٥ - ضع الخشبة العرضية فوق الخشبة الطولية بحيث تتقاطعان على شكل صليب وبحيث تلتقى نقطة المركز بالعلامة التى أحدثتها عند الربع الاول من الخشبة الطولية ، واربط الخشبتين معا عندهذه النقطة بواسطة خيط •

٦ - اثن الخشبة العرضية الى أعلى ، على شكل قوس ثم مرر خيطا قويا حول هيكل الطائرة كله ، بحيث يدخل

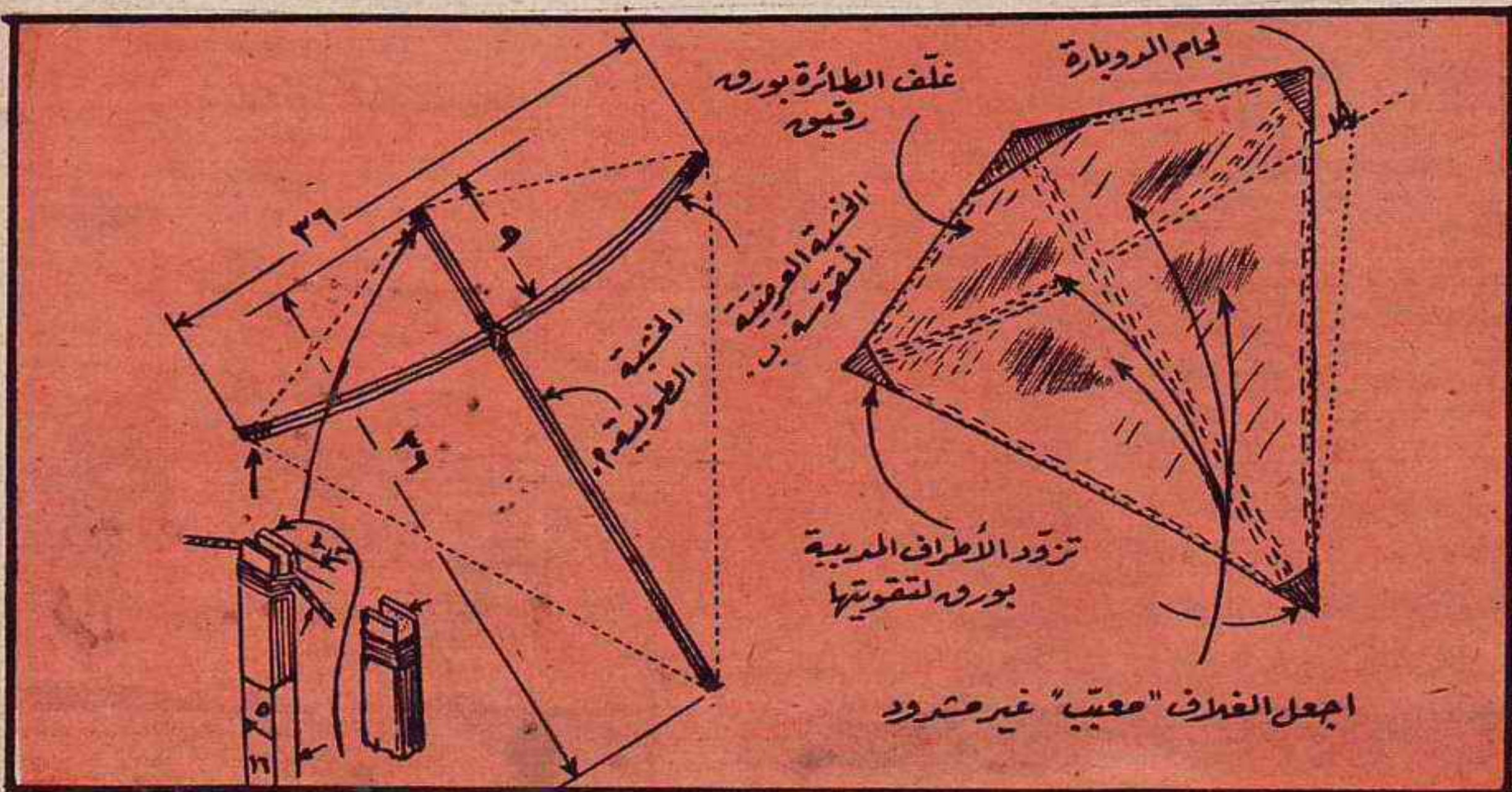
لكل قطر طائرته الخاصة التى يعرف بها ، فبعض الطيارات الشرقية ، كالطيارة الصندوق (٥،٤ فى الصفحة المقابلة) والطيارة اليابانية (٢) تطير على ارتفاع كبير ، أما البعض الآخر كالسمكة الصينية (٦) والعلم اليابانى (٧) فقد اهتموا فى صنعها بالجمال أكثر من كونها تطير عاليا •






وقد أصبحت طيارة الملايو (٣) المنعدمة الذيل ، محبوبة وشائعة فى جميع أنحاء العالم ، وهذا بسبب سرعتها وسهولة صنعها •

طريقة عمل طيارة الملايو

١ - احضر قطعتين ريفعتين من الخشب الخفيف الوزن ، طول كل منهما ٩٠ سم


٢ احلث فى كل طرف من هاتين الخشبتين حزا عميقا طويلا • ولف حول كل





الى البلاغ

لون عم « بطوط » وباقي أدواته
ثم قصة من الورق ٠٠ وألبسه
ملابسه ، وستجده بعد ذلك
مستعدا للذهاب الى البلاغ



الطيارة الورق بقية منتوية على صفحة ٤٨

٣ - ابتعد دائما عن ايرال
الراديو وأسلاك الكهرباء ،
٤ - اذا حدث وتعلقت
طيارتك في أسلاك الكهرباء ،
فلا تتسلق الاعمدة لتستعيدها .
اتفقنا ؟ ياللا ابتدي .

(يعمل توصيلة كهربائية من
الجو الى جسمك ، فتموت حالا)
ولا تطير طيارتك أثناء العاصفة
٢ - لا تجر بطيارتك في
الشوارع أو الاماكن المنحدرة .

كيف تطير طيارتك في سلام ؟
١ - لا تستعمل في طيارتك
خيطا سلكيا أو خيطا به اي
معدن ، لان من الممكن أن هذا
النوع من الخيوط يكهربك

بطاطة



٥ - اقطع الازرار الاربعة
الموجودة هنا والصقها على الكيس
المنتفخ من الامام ..
٦ - اضرب المهرج المنتفخ بقبضتيك
وكذلك بالكوعين .. ثم احكم
من منكما اقوى ؟ انت في الضرب
أم هو في انه احتمال ؟ ..

١ - رقبه المهرج صانعا من حافته
العليا « ياقة مكشكشة » ..
٢ - لف حول رقبة المهرج
طرف « دوبارة طويلة ، واربط
الطرف الآخر للدوبارة في مكان
مرتفع

١ - ضع رأس المهرج على
قطعة من ورق مقوى ثم قصه ..
٢ - احضر كيسا من الورق
البنى ، وامسلاه بورق الجرائد
القديمة المكرمش حتى قبل الآخر
بحوالي ١٠ سم ..
٣ - ضع الكيس من أعلى حول


رونالد دك

التهريب

يطوط



بصّوا السمكة التي اصطدتها! دي نوعها عجيب قوي!
عمرنا ماشقنا سمكة بالشكل ده أبدا!



أنا عازم تزيّن النهاره على المسينما ، لكن ما عنديش ولا مليم ..!



سمكة عجيبه صحيح!
حظها في الجردول ، وتعال نوربها لعمّ يطوط!



سمكة عجيبه! يبقى تجيب لي فلوس! حوض تربية الأسماك بيشتري الأنواع التي زي دي!



يقن يا عمّ يطوط السمكة العجيبه التي اصطدناها!


مجلة القوم
تاريخية نشأت

تصدر عن دار الهلال . ش . ٢٠٢٠
١٦ شارع معهد فن العرب ٥ . ٢٠٦١

ميكي

إذا أردت اشتراكا سنويا (١٢ عددا) في مجلة « ميكي » فأبعت الينا باسمك الكامل وعلوانك ، ثم فضع هذه البيانات في ظرف مسجل ، مرفقا بها حوالة بريدية من البوستة مقدارها : في القليم مصر والسودان ، قرشا صافا - في القليم سوريا .. قرش سوري - لبنان .. قرش لبناني - في السعودية والعمان واليمن والأردن .. قرشا صافا

حقوق الطبع محفوظة لمؤسسة والت ديزني



ياريتنا ماوريتنا عم تطوط السمكة!



رايح فين يا عم تطوط؟ السمكة دي بتاعتنا!

فلوس! فلوس! ح ابيعها واجيب فلوس!



متأسف! ما قدرش أدريك فيها غير عشرة مبالغ! زق بعصنه! أحسن من مافيش! لكن دي كانت سمكتنا يا عم تطوط!



أخدها منك بمشرة صماغ ليش...!

لكن أنا محتاج ليجنييه!



لو كنت عايز تبيع لنا وتكسب كوتيس، هات لنا قلب البحر!





أيوه! أنا عارف! والفلوس دي بتاعتكم كمان! لكن ح استلفوا منكم!





الجمهور بيحبته جدا! واحنا محتاجين لعدد كبير منه!


أنا شفت كميات كبيرة منه على الساحل!



























عارفين ان عم بطوط سينظ من الخسوف
اذا استيقظ من نومه ووجد القرب من انفه هذه
السلحفاة .. هل تحب انت كذلك ان تكون
لك سلحفاة مثلها ؟ ...

ان احضر قطعة من ورق الكرتون، والصق
عليها رسم السلحفاة الموجودة على هذه الصفحة
وقص حولها بعناية ... طبعا انت تعرف
القواقع البحرية التي توجد على الشاطئ،
... احضر قوقعة مقوسية، ثم الصق
على ظهرها القوس السلحفاة الورق ...
ثم ان الخطوط النقطية ... وستجد لديك
سلحفاة جميلة تخوف بها من تشاء .

عم بطوط والسلحفاة



هل الرسائل السريّة

المنقوشة على صفيحة ٤٣١٤٢

١ الرئيس الحكومتى :

"هاجموا الأعداء فوراً ! بالشفرة المعكوفة

٢ الخبزك :

تتمزجهم فجأة وبسبوبة ! بالشفرة العاريتى

٣ الجاروس :

الأعداء يعبرون النهر ! بالشفرة الخلف - قهراق

٤ القرمصات :

الزئبق مدفون تحت الشجرة ! بالشفرة الحروف .

فوازير

١ - ايه اللى بيحى مع
القطر ، ويروح مع القطر ،
مالوش فايده للقطر ، لكن
القطر ما يقدرش يمشى من غيره
(بيتسبوا)
٢ - ليه الولد القدر زى
الصوف ؟

(بيتسبوا)

٣ - البطل حستين قام
بسبع مغامرات ، ومات فى
احداها :

ففى أى مغامرة مات ؟
(بيتسبوا)

النهاية السعيدة

هذه المتاعمة ، وقع فيها عم « بطوط »
« وميكي » وأصدقائهما ، فهل تستطيع
يا صديقي أن تصل إلى نهاية مجلة ميكي ، دون
أن تقع مثلهم ودون أن تهر بأحد الخطوط
السوداء ؟ أبدا من إحدى الفتحات العليا ...



بجورتي



مستعدين في أنا
ح اضرب .. واحد
انتق -- تلا --

استن يا ميكي في ثانية
واحدة من فضلك !



خلاص يا ميكي،
اضرب يا ميكي !



عايز اربط جزمتي !

يست يا الله
بسرعة !



يا سلام في دمجوتي هامل في هو والبيطل ايو سريع زي بعضي متمم !



شالته !



... اصل زبانه جزمتي اربط
في جزمة ايو سريع !



براقو يا جورتي في انت
مدهن التوارده !

أبدأ... دي كانت ممدقة
يا ميكي...