

السيدة: رمضاء عيدوني

400 أكلة متنوعة

# الطبخ الجزائري

## القسنطيني

أكلات أساسية و سلائط



طبعة جديدة مزيدة و منقحة

400 أكلة متنوعة

إعداد  
السيدة: رمضاء عيدوني

# الطبخ الجزائري القسنطيني

أكلات أساسية وسلات



طبعة جديدة مزيدة ومنقحة

دار الهدى  
عين مليلة \* الجزائر



## سلاطة الفجل

لعدة أشخاص.

المقادير:

300 غ فجل كبير، حبة بصل كبيرة، 3 حبات طماطم، 4 ملاعق زيت، 3 ملاعق خل، قليل من الملح، قليل من الفلفل الأسود مرحي، رأس ثوم، ليمون.

**التحضير:** يقشر الفجل ويقطع إلى شرائح رقيقة، ثم يقطع البصل إلى أبراج ويوضع الكل في إناء ويرش الخليط بالملح ويترك لمدة 30 دقيقة حتى يبرد وتذهب حرارته ثم ينظف الخليط من الملح ويوضع في قطعة قماش ويترك جانبا حتى يجف.

ومن جهة أخرى نأخذ الزيت والخل والثوم المقروم والفلفل الأسود والملح ونخلط الكل بالشوكة حتى يتخثر قليلا الخليط ثم يصب على خليط الفجل والبصل ويوضع في صحن ويزين بشرائح من الطماطم والليمون.



## سلاطة البسباس

لعدة أشخاص.

المقادير:

500 غ بسباس، قليل من الملح، وقليل من الفلفل الأسود، رأس ثوم، 4 ملاعق زيت، 3 ملاعق خل، قليل من المعدنوس، بيضتان، حبة طماطم.

**التحضير:** نأخذ البسباس بعد تنظيفه ثم نقطع كل رأس عموديا إلى جزئين ثم نقطعه مرة أخرى على شكل أبراج عموديا ثم يوضع في إناء حتى يجف.

ومن جهة أخرى نحضر الصلصة: الزيت والخل والملح والفلفل والثوم المرحي (المقروم). ونخلطه بالشوكة حتى يتخثر قليلا. ثم نصبه مع البسباس ونضع أبراج البسباس في صحن على شكل دائري ويزين بأبراج من الطماطم وأبراج من البيض المسلوق. ويرش بالمعدنوس.

ملاحظة: يمكن تحضير البسباس المطهي بنفس الطريقة.



## سلاطة الجزر (الزرودية)

لعدة أشخاص.

المقادير:

500 غ جزر، قليل من الملح،  
قليل من الفلفل الأسود، 4  
ملاعق زيت، ثوم، حبات زيتون،  
قليل من المعدنوس، 3 ملاعق  
خل.

**التحضير:** نأخذ الجزر (الزرودية) وننظفها جيدا، ثم نقرمها (نرحيها) بالماكينة أو المحك، ثم نحضر الصلصة  
بالزيت والخل والثوم المفروم والفلفل الأسود. حيث نمزج الكل جيدا بالشوكة حتى يتخثر ثم نسكب الخليط على  
الجزر ونخلطها قليلا، ثم نضعها في الصحن ونزينها بحبات من الزيتون وقليل من المعدنوس.



## سلاطة الشمندر (بطراف)

لعدة أشخاص.

المقادير:

1 كغ شمندر (بطراف)، قليل  
من الملح، قليل من الفلفل  
الأسود، 3 ملاعق زيت، 3 ملاعق  
خل، فصوص ثوم، معدنوس  
مقطع، حبات زيتون، حبتان  
طماطم طازجة.

**التحضير:** ننظف الشمندر (البطراف) جيدا ونضعه في إناء مع الماء والملح ونتركه يطهى لمدة 30 دقيقة، ثم نرفع  
حبات البطراف من الماء ونقشره جيدا ونقطعه إلى حلقات.

ثم نحضر الصلصة بالزيت والخل والملح والثوم المرحي والفلفل ثم نمزج الخليط جيدا بالشوكة حتى يمزج ويتخثر قليلا  
ثم نصب الخليط فوق الشمندر ويخلط قليلا ثم يقدم باردا مع تزيينه بالمعدنوس المقطع وحبات الزيتون وأبراج  
الطماطم.

## سلاطة خضر

لعدة أشخاص.

المقادير:

رأس كرفس صغير، 250 غ زهرة (بروكلو)، 3 حبات جزر، حبة خيار، رأس خس صغير، رأس فلفل حلو أحمر، حبات من الزيتون، بيضتين، حبة ليمون، قليل من صلصة الخردل (المطارد)، قليل من القشدة (الكريم فريش)، قليل من الزعتر، قليل من الفلفل الأسود، قليل من الملح.



**التحضير:** يقشر الكرفس ويقطع، ثم يفور أي (يوضع في كسكاس) مع تمليحه

(وضع معه الملح)، ثم تقطع الزهرة (البروكلو) في إناء مع الماء والملح ويترك للغليان

مدة 5 دقائق، ثم يصفى من الماء جيدا. ثم يسلق البيض ويقشر ويقطع إلى أبراج، ثم تقشر حبات الجزر نية وتبرش بالخل وتترش بعصير الليمون، ثم تصفى الطماطم مع تقطيعها إلى أبراج، وينظف الخيار دون تقشير، ويقطع إلى دوائر رقيقة، ثم ينظف رأس الفلفل الأحمر وتزع منه البذور ويقطع إلى دوائر، ثم ننظف الخس، ويترك أوراقه كاملة، ثم تقطع حبات الزيتون إلى نصفين مع نزع النوى، وتمزج القشدة (الكريم فريش) وصلصة الخردل (المطارد) والليمون، امزجي الخليط جيدا ثم ضفيه إلى الخضر.

**للتقديم:** يفرش الخس في الصحن ثم توضع الخضر بجانب بعضها البعض مصفوفة داخل الصحن وترين في الوسط بالبيض والطماطم، وترش بالزعتر والمعدنوس.

## سلاطة الخيار

لعدة أشخاص.

المقادير:

1 كغ خيار، نصف كغ طماطم، نصف ملعقة ملح، قليل من الفلفل الأسود، 3 ملاعق زيت، 2 ملاعق خل، قليل من المعدنوس، قليل من الثوم.



**التحضير:** يقشر الخيار وينظف ويقطع إلى دوائر، ثم يوضع في صحن ويرش بالملح ويترك لمدة ربع ساعة (15 دقيقة) ثم ينظف مرة أخرى وبعد ذلك يصفى ويوضع في قطعة قماش ليجف، ثم تأخذ الطماطم وتنظف وتقطع إلى دوائر تضاف إلى الخيار ثم تحضر الصلصة بالزيت والخل والملح والفلفل الأسود حيث نخلط الكل بالشوكة حتى يتخثر ثم نصبه على الخيار والطماطم ثم يوضع في صحن ويرش بالمعدنوس المقطع.



## سلاطة البطاطا

لعدة أشخاص.

المقادير:

نصف كلف بطاطا، حبتان طماطم، الملح، فلفل (أسود)، رأس ثوم صغير، 4 ملاعق زيت، و3 ملاعق خل، وربطة معدنوس.

**التحضير:** ضعي البطاطا في إناء مع الماء فوق نار متوسطة مع إضافة الملح واتركيها مدة زمنية حتى تطهى، ثم قشريها وقطعيها إلى أبراج مع تقطيع الطماطم إلى شرائح. حضري الصلصة بالزيت والخل والملح والفلفل والثوم، حيث تخلط جميعا حتى تتخثر باستعمال الشوكة لمدة زمنية ثم صيها فوق البطاطا والطماطم ثم تقدم مزينة بالمعدنوس المقطع.



## سلاطة الطماطم

لعدة أشخاص.

المقادير:

نصف كلف طماطم، قليل من السردين المصير، قليل من الملح، قليل من الفلفل الأسود، فصوص ثوم، 4 ملاعق زيت، 3 ملاعق خل، قليل من المعدنوس، حبات فجل.

**التحضير:** نظف الطماطم ونقطعها إلى أبراج، ثم نأخذ الفجل ونقطع كل حبة منه على شكل وردة مشكلة من قطع صغيرة متصلة في الأسفل بدون ما تنزع القشرة، ثم نحضر الصلصة بالزيت والملح والثوم المفروم والخل ثم نخلط الكل بشوكة حتى تتخثر قليلا ثم نصب الصلصة على الطماطم والسردين ونزين الصحن بورود الفجل ورشات من المعدنوس.

## سلاطة الكرنب

لعدة أشخاص.

المقادير:

رأس كرنب (كروم) صغير،  
فصوص ثوم، ملح، قليل من  
(الطنون)، قليل من المعدنوس، 4  
ملاعق زيت، 3 ملاعق خل،  
شمندر (بطراف)، جزر.



**التحضير:** نظف الكرنب ونقطعه ونملحه، ثم يترك جانباً لمدة ساعة، وبعد ذلك ينظف بالماء البارد ويوضع في قطعة قماش ليجف، ويفرم البطراف المسلوق والجزر.

نحضر الصلصة بالزيت والخل والملح والثوم المرحي، والفلفل الأخضر، ثم نخلط بالشوكة حتى يتخثر. ثم يوضع الشمندر (البطراف) والجزر في الصحن ثم نحضر الكرنب في صحن ونسكب عليه الصلصة ونزيّنه (بالطنون) والمعدنوس.

## سلاطة فلفل حلو

لعدة أشخاص.

المقادير:

نصف كلف فلفل حلو، 4  
حبات طماطم، 3 رؤوس فلفل  
حار، 4 ملاعق زيت، 3 ملاعق  
خل، قليل من المعدنوس، قليل من  
الملح، فصوص ثوم.



**التحضير:** يشوى الفلفل والطماطم والفلفل الحار، وتنظف كلها ثم تقطع إلى قطع صغيرة بعد تقشيرها. ثم نحضر الصلصة بالثوم والملح، والزيت والفلفل الأسود، والخل حيث يخلط الجميع بالشوكة، ونصب الصلصة مع خليط الخضار ونزيّنه بفروع من المعدنوس وحبات من الزيتون.



## سلاطة الكرنب

لعدة أشخاص.

المقادير:

رأس كرنب (كرم) صغير،  
فصوص ثوم، ملح، قليل من  
(الطون)، قليل من المعدنوس، 4  
ملاعق زيت، 3 ملاعق خل،  
شمندر (بطراف)، جزر.

**التحضير:** نظف الكرنب ونقطعه ونملحه، ثم يترك جانبا لمدة ساعة، وبعد ذلك ينظف بالماء البارد ويوضع في قطعة قماش ليحفظ، ويفرم البطراف المسلوق والجزر.

نحضر الصلصة بالزيت والخل والملح والثوم المرحي، والفلفل الأخضر، ثم نخلط بالشوكة حتى يتخثر. ثم يوضع الشمندر (البطراف) والجزر في الصحن ثم نحضر الكرنب في صحن ونسكب عليه الصلصة ونزيته (بالطون) والمعدنوس.



## سلاطة فلفل حلو

لعدة أشخاص.

المقادير:

نصف كغ فلفل حلو، 4  
حبات طماطم، 3 رؤوس فلفل  
حار، 4 ملاعق زيت، 3 ملاعق  
خل، قليل من المعدنوس، قليل من  
الملح، فصوص ثوم.

**التحضير:** يشوى الفلفل والطماطم والفلفل الحار، وتنظف كلها ثم تقطع إلى قطع صغيرة بعد تقشيرها. ثم نحضر الصلصة بالثوم والملح، والزيت والفلفل الأسود، والخل حيث يخلط الجميع بالشوكة، ونصب الصلصة مع خليط الخضار ونزيته بقروع من المعدنوس وحبات من الزيتون.



## سلاطة الطماطم محشية بالبيض

ل 5 أشخاص.

المقادير:

حوالي 6 حبات طماطم  
متساوية الحجم، ملح، فلفل  
أسود، معدنوس، كسبر،  
بيضتان، علبه طون زيت، خل،  
قليل من المايونيز.



**التحضير:** نأخذ حبات الطماطم نفرغها من محتواها الداخلي ثم نرشها بالملح والزيت والخل ثم نضعها في  
الثلاجة لمدة ساعتين.

من جهة أخرى نأخذ البيضتين المسلوقتين والمفرومتين فرما ناعما ونمزجهما بالكسبر المقطع والمايونيز وعلبة الطون ونخلط  
الكل جيدا ثم نملأ حبات الطماطم بهذا الخليط ثم نضع فوق كل حبة طماطم قطعة ليمون أو قطعة طماطم  
وتقدم باردة مزينة بورق الريحان.



## سلاطة معكرونة مع الجبن

لعدة أشخاص.

المقادير:

كمية من المعكرونة، ملح، كمية  
جبن، قطعة من صدر الدجاج  
ناضجة، حبات طماطم حمراء،  
قليل من المايونيز، حبات زيتون،  
كمية ريحان، فلفل أسود، جزر.

**الكيفية والتحضير:** نغلي المعكرونة في الماء، ثم نضيفها ونتركها جانبا ومن جهة أخرى نفرم الجبن ونفتت فيه صدر  
الدجاج.

ثم نخلطهما مع بعض ونصبهما مع المعكرونة ونضيف المايونيز ونخلط الكل جيدا، ثم نزيها بحبات الطماطم المقطعة  
وحبات الزيتون، وحبات الجزر المقطعة، وأخيرا المعدنوس المفروم. وتقدم الأكلة ساخنة، أو باردة.



## سلاطة الأرز

لعدة أشخاص.

20  
دقيقة

المقادير:

كأس أرز مسلوq، كمية من الكرفوفات (الجمبري)، ملح، فلفل أسود، مايونيز، صفار بيض، معدنوس، جبن، عصير الليمون، جزر.

**كيفية التحضير:** نخلط الأرز المسلوq مع (الجمبري) الكرفوفات المقلي، ثم نضع الفلفل والملح والمايونيز ونخلط الكل ثم نزين الصحن بالمعدنوس والجزر المفروم.



## سلاطة الخس

لعدة أشخاص.

المقادير:

رأس خس كبير، 3 بيضات، حبات زيتون، حبة طماطم كبيرة، قليل من الملح، 4 ملاعق زيت، 3 ملاعق خل، قليل من (المايونيز)، فصوص ثوم.

**التحضير:** نغسل الخس ونضعه في قماش ليحجف، ثم نحضر الصلصة بالزيت، الخل، والملح، والثوم المفروم، ونخلط بالشوكة مدة زمنية، ثم نصب الخليط فوق الخس وأبراج الطماطم ونزين الصحن بورقات من الخس وأبراج الطماطم وأبراج البيض مع وضع حبات الزيتون فوق الخس متفرقة.



## سلاطة الإجاص

ل 4 أشخاص.


المقادير:

1/2 كغ إجاص، رأس  
خس فريزي مشوك، كرنب  
بنفسجي، جبن، خل، ملح،  
فلفل أسود، زيت الزيتون.

**التحضير:** ينظف الإجاص ويقشر ويعصر عليه الليمون ويقطع إلى أبراج وتنظف الخس والكرنب، نفرش الخس في الصحن وترتب الأبراج ثم نضع الكرنب من فوق ونضيف أيضا الجبن ونصب عليها الخل وتقدم باردة.



## سلاطة خس محشي

ل 5 أشخاص. 

المقادير:

رأس خس، 250 غ لحم  
مفروم، حبة بصل، فص  
ثوم، 3 حبات طماطم،  
ملح، فلفل أسود، 4 ملاعق  
زيت، 4 ملاعق أرز.

**التحضير:** نغلي الماء نضع فيه الخس لمدة 5د، ثم نخرجها نتركها تنشف ومن جهة أخرى نفرم البصل والثوم ونرميهما في مقلاة ونصب عليهما الزيت ثم نضعهما فوق النار ونظف اللحم ونبلها بالفلفل الأسود، والملح ونتركها حتى تطفى ثم نأخذ أوراق الخس ونضع فيها الخليط ونلفها حتى نكمل كل أوراق الخس ونضع الزيت في المقلاة ونرمي فيها الطماطم المفروم ونتركها حتى تذبل لمدة 5د ثم نرمي الخس المحشي فيها ونتركها في الطماطم حتى تتشربها كلها.

## سلاطة الخيار باليأوورت

ل 4 أشخاص.

المقادير:

3 حبات خيار، ملعقة  
كبيرة ملح خشن، قطعنا  
جبين، زيتون أسود، علية  
ياوورت طبيعي، 2 ملاعق  
قشدة (crème fraîche)،  
حبة ليمون، 2 ملاعق زيت  
زيتون، فلفل أسود.



**التحضير:** يقشر الخيار ويقطع إلى قسمين، وتنزع البذور ونقطعه على شكل أبراج وتُمَلح وتتركها تترتاح لمدة 1/2 ساعة، حتى يخرج منها الماء ثم يغسل وينشف في قطعة قماش نضعه يقطر لمدة ساعة، ومن جهة أخرى يقطع الجبن إلى مكعبات ثم نعصر حبة ليمون ونضيف الياوورت والزيت وفي إناء آخر نخفق جيّدًا ثم نضيف الملح والفلفل الأسود ونضيف ملعقتين من القشدة (الكرام فراش) ونخلط ثم نصب فوق الخيار المقطع إلى أبراج ونزين بالفلفل الأسود والجبن وحبات الزيتون الأسود.

## سلاطة جزر بالدرسة

ل 5 أشخاص.

50  
دقيقة

المقادير:

كُلف جزر «الزرودية»، رأس  
ثوم، نصف ملعقة صغيرة  
هريسة، نصف ملعقة صغيرة  
ملح، فلفل أسود، فلفل  
أحمر، كروية، ثلاث ملاعق  
زيت، ملعقتان كبيرتان خل.



**التحضير:** اختاري حبات الجزر الطويلة اللينة قشريها واغسليها ثم قطعيها إلى حلقات صغيرة. هبني مسحوقًا من الثوم وجميع التوابل التي جاءت في المقادير ضعي الجزر في قدر ثقيل وصبي فوقها المسحوق والزيت والهريسة ونضيف لثرا من الماء واتركي الكل فوق نار ضعيفة لمدة نصف ساعة حتى ينضج الجزر ويتبخر المرق. وفي الأخير اضيفي الخل واتركي الطبق يغلي بعض الدقائق ثم أطفئي النار. تقدم الأكلة باردة كمدخل.



## سلاطة بيض محشي

ل 4 أشخاص.



### المقادير:

6 بيضات، ثلاث ملاعق  
كبيرة مايونيز، قليل من ملح،  
قليل من الزيتون، معدنوس،  
كاشير.

**التحضير:** أسلقي البيض واتركيه يبرد في الماء ثم قشريه واقسمي كل بيضة إلى إثنتين بالطول واتزعي منها  
الصفار ثم اسحقيه بالشوكة وأضيفي له قرصة ملح وامزجي ثم أعيدي حشو بياض البيض المسلوق بخليط الصفار  
والمايونيز والكاشير. زيني وجه أنصاف البيض بالمعدنوس المهشم والكاشير.



## صلصة الجزر

ل 4 أشخاص.



### المقادير:

1 كلغ جزر، كأس من مرق  
الدجاج، لترين من الماء، ربطة  
كسبر (دبشة)، ملعقة زبدة،  
قشدة طرية، ملح، فلفل أسود.

**التحضير:** نقشر الجزر ثم نقطعه إلى قطع صغيرة ثم نضعه في القدر ونصب عليه لترين من الماء والملح ونتركها  
تطهى، ثم نضيف الدبشة ونتركها قليلا ثم تصفى من الماء ونفرمها هي والدبشة مع إضافة كأس من مرق الدجاج  
حتى تفرم فرمًا ناعمًا وقبل التقديم نضيف الزبدة والقشدة ونضيف الملح والفلفل الأسود وتقدم مزينة بزيت الكسبر  
وحبات جبن مقطعة بالطول.

ملاحظة: يمكن تعويض القشدة بالجبن أو PETIT SUISSE



## صوري الطماطم

لعدة أشخاص.

المقادير:

500 غ طماطم أو نصف  
علبة طماطم مصيرة، بياض  
بيضة، ملح، فلفل أسود،  
حبتين من البسباس.

**التحضير:** نقشر الطماطم وننزع البذور أو عالية طماطم ونفرمها مع الملح والفلفل والبسباس ونخفق بياض البيضة ونضيفه إلى خليط الطماطم ونضعه في قالب وندخله الثلاجة ونقدمه كمتقبل.



## العجينة السريعة la pâte expresse

ل 4 أشخاص

15  
دقيقة

المقادير:

حبتين جزر، رأس فلفل  
حلو أحمر، عصير حبة  
ليمون، 2 ملاعق فشفة  
طرية «crème fraîche»  
300 غ معكرونة قصيرة، فلفل  
أسود، 3 ملاعق من الذرة  
المرطبة، 50 غ كاشير.

**التحضير:** نضع قدرًا به الماء ونضيف ملعقة زيت ونصف ملعقة ملح وذلك

بعد غليان الماء نضيف المعكرونة نطهى لمدة 15 دقيقة.

**صلصة الليمون:** نأخذ إناء نضع عصير حبة الليمون ونخفق جيدًا بالشوكة نضيف قطرات من الزيت حتى تصبح مثل المايوناز يقطع الكاشير بالطول ويوضع في صحن، ثم نضيف الذرة ونقطع الفلفل كذلك بالطول ونبرش الجزر في محك البصل وبعد ذلك نضيف الصلصة للمعكرونة ونضيف الكرام فراش ونخلط جيدًا ثم نضيف الحضر والكاشير ونصب في الصحن وتقدم باردة.



## سلاطة زهرات القرنون

ل 4 أشخاص.

المقادير:

ستة حبات قرنون، كأس  
أرز، ثلاث ملاعق أكل  
مايونيز، ربطة معدنوس،  
حبات زيتون، عصير حبة  
ليمون.

**التحضير:** ننظف الأرز وتسلقه في الماء والملح حتى ينضج نصفه من الماء ونتركه يبرد تماما بعدها نضيف له المايونيز والمعدنوس ثم نطهي حبات القرنون انزع الأوراق الخارجية واحتفظي بالأوراق الداخلية بعد ذلك نقوم بفتحها حتى تصبح حبات القرنون على شكل زهرات، بعدها نزع اللب وننظفها جيدا ثم نملأ قلوب القرنون بخليط الأرز والمايونيز ثم نعصر فوق كل زهرة قليلا من الليمون وزينها بحبات الزيتون.



## مجينة بالدجاج

ل 5 أشخاص

40  
دقيقة

المقادير:

4 صدور دجاج، ملعقتين  
زيت، ملعقة زبدة، ملح،  
فلفل أسود، 100 غ فرماج  
(جبين)، كأس خبز مرحي، 4  
بيضات، ماء.

**التحضير:** نأخذ صدور الدجاج وننظفها جيدا وندهكها بالملح ونضعها في القدر ونضيف الملح والبصل والزبدة والفلفل ونصف كأس ماء ونترك الكل يتقلى لمدة 5 دقائق ثم نمرق بـ 1/2 لتر من الماء حتى يطهى الكل نطفئ النار ونخرج الصدور ونفتتها ونضعها في إناء ونضع الخبز المرحي والبيض وملعقتين من المرق والجبين ونخلطها جيدا وندهن قالب الفرن ونضع فيه الخليط وندخله الفرن حتى يجمد الكل ويصبح لونه أحمر ونقطعه على شكل مربعات ونقدمها مزينة بالمعدنوس والليمون.



## بطاطا محشية بالجبين

ل 5 أشخاص.

30  
دقيقة

المقادير:

رطل بطاطا مفرومة، 2  
حبات بيض، علبة طون  
(توننا)، معدنوس، بصل،  
جبين، فرينة، خبز مرحي،  
فلفل أسود.

**التحضير:** نأتي بوعاء نضع فيه البطاطا المفرومة نضيف لها الطون والمعدنوس المقطع والبصل ونتبلها بالملح والفلفل الأسود ونخلط الكل مع بعض ثم نخفق البيض ثم نضيفه إلى الخليط حتى نتحصل على عجينة تكون منها دوائر مبرومة نعمل ثقب لكل واحدة ونحشيها بقليل من الجبن نغلق الثقب ونغمرها في الفرينة ثم البيض ثم الخبز المرحي ونقلبه في الزيت الساخن نضعها في صحن ونزينها بالمعدنوس وقطع الليمون.



## قريشات البطاطا في الفرن

ل 4 أشخاص

30  
دقيقة

المقادير:

500 غ بطاطا، ملح، فلفل  
أسود، معدنوس، خبز مرحي،  
نصف كأس زيت وزبدة  
مزوجين.

**التحضير:** ننظف البطاطا ونضعها في القدر تغلي لمدة 10 دقائق، ثم نصفها من الماء ونقشرها ونقطع الحبة إلى مكعبات ثم نبرشها بالشوكة من كل الجوانب، ثم نرش عليها الملح والفلفل الأسود بعد ذلك نضب الزيت والزبدة في إناء الفرن ونرش الخبز المرحي والبطاطا ثم ندخلها إلى الفرن حتى تطلهى وتحمّر ونبرشها بالمعدنوس.



## سلاطة الكرنب بالمايونيز

ل 4 أشخاص.



المقادير:

رأس كرنب، ملح، خل،  
مايونيز، زيتون، بصلة صغيرة.

**التحضير:** غلي الماء في طنجرة ثم إرفعيها من على النار ثم أضيفي الملح وملعقتين من الخل ثم أضيفي رأس كرنب بعد أن تكوني قطعته مثل سلاطة الخس، وأغطسيه جيدًا وأخلطيه ثم ضعيه في كسكاس وافرغي عليه الماء البارد وقطريه، رتبيه في صحن تقديم وقطعي عليه البصلة واسقيه بمرق الخل أو الليمون وأخلطيه بالمايونيز وزينيه بالزيتون.

## سلاطة القرنون

ل 5 أشخاص.

المقادير:

1 كغ قرنون، 4 ملاعق زيت،  
قليل من الملح، فلفل أكحل، 3  
ملاعق خل.

**التحضير:** يوضع القرنون في القدر مع الماء والملح ويترك فوق نار متوسطة حتى يطهى.

**تحضير الصلصة:** الزيت، الملح، الفلفل، والثوم المفروم (مرحي) وتخلط بالشوكة حتى يتخثر الخليط. ثم يصفى القرنون وتقسّم حبات القرنون إلى نصفين (كل حبة) ويوضع في الصحن وتصب فوقه الصلصة ويقدم وقت الغذاء أو العشاء.

## قريقات الدجاج

ل 4 أشخاص.



المقادير:

250 غ قطع لحم دجاج مطهية، ملعقتين من الجبن المفروم، ملعقة زبدة، قليل من الجبن المرحي، بيضة، ملعقة فرينة، فلفل أسود، ملح، كأس زيت.

**التحضير:** نفرم الدجاج ونضيف له الجبن المفروم والملح والفلفل الأسود وملعقة زبدة ثم نشكلها على شكل دوائر ثم نغمسها في الفرينة ثم نغمسها في البيض ثم في الخبز المرحي ونقلها في الزيت الساخن ونقدمها مع السلطة.

## شرائح الدجاج

**التحضير:** نضع قطع الدجاج مع الكبدة في طنجرة نتبلها بقليل من الملح والفلفل الأسود ثم نفرم عليها البصل والثوم ونضيف لها قطعًا من الزبدة ونضع الطنجرة على نار هادئة بعد أن تطهى نزع العظم ونفرم قطع الدجاج في المرق ونضعها في قالب ونضعها في الثلاجة ونرص جيدًا اللحم.

ل 4 أشخاص.

15  
دقيقة

المقادير:

فخذ وصدر دجاج، كبدة وزوائد، حبتين من البصل، ثوم، رند، فلفل أسود، ملح، 125 غ زبدة.

## حلقات البصل بالفرينة

**التحضير:** نفرم البصل ناعمًا ثم نعصره لإخراج الماء منه ثم نضيف الفرينة، والبيضة والملح وفلفل أسود ثم نخلط الجميع جيدًا حتى تتكون عجينة متماسكة ثم نشكل كويرات ونغمسها في الدقيق (الفرينة) ثم البيض ثم الحبز المرحي بعد الانتهاء من الكمية نضعها في الثلاجة لمدة نصف ساعة ثم نقلها في زيت ساخن حتى تتحمر.

ل 5 أشخاص.

45  
دقيقة

المقادير:

بصلتان كبيرتان مفرومتان ناعمًا، بيضة مخفوقة، ملعقة كبيرة من الفرينة، نصف ملعقة صغيرة من الملح، نصف كأس من الدقيق، بيضتان مخفوقتان، خبز مرحي، زيت، الفلفل الأسود.

## قالب بروكولو بالجبن والليمون

**التحضير:** ننظف البروكولو جيدًا بالماء والخل ثم نغليه في الماء والملح ثم يصفى ويقرم بالشوكة ويضاف له الجبن والفلفل الأسود والملح والبيض والمعدنوس ثم ندهن القالب ونصب خليط البروكولو وندخله إلى الفرن حتى يجف ويطهى ثم نشر عليه قطع الزبدة ونقدمه مزينا بشرائح الليمون.

ل 5 أشخاص.

30  
دقيقة

المقادير:

نصف كلف بروكولو، 3 بيضات، ملح، فلفل أسود، ملعقتين، جبن مفروم، ملعقة معدنوس، حبتين ليمون، ملعقة خل، ملعقة زبدة.

## كاشير بالأرز

لعدة أشخاص،

30  
دقيقة

المقادير:

كأس أرز، ملح، فلفل  
أسود، 3 بيضات، ثوم،  
زيتون، كمون، قطعة جمبو  
(بقري).

**التحضير:** نسلق الأرز ونصفه من الماء ثم نضيف له القليل من الملح والفلفل الأسود والكمون ونفتت قطعة الجانبو ثم نفرم عليه الثوم ونخلطه ثم نضيف الزيتون الأخضر والبيض ونواصل الخلط ونضع الكل في كيس سبائتي ونربطه من الجهتين ونضع الكيس في ماء مغلي لمدة ساعة وبعد إخراجها نوضع لتبرد ويقطع إلى حلقات.

**ملاحظة:** يمكن إضافة اللحم المفروم

كسيرة جافة، ملح، فلفل، دقيق  
لتغليف الكرات، ثلاث ملاعق  
كبيرة زيت الزيتون.

## كرات التونة المحمرة

ل 4 أشخاص

20  
دقيقة

المقادير:

ست ملاعق كبيرة خبز جاف  
مطحون، ثلاث ملاعق كبيرة  
كريمة طرية، ملعقتان كبيرتان خل  
أبيض، علبة تون كبيرة مصفاة من  
الزيت، بيضتان مخفوقتان، فص  
ثوم كبير مطحون، قليل من  
المعدنوس، كمون، ملعقة صغيرة

**التحضير:** في وعاء عميق امزجي الخبز الجاف المطحون والكريمة والخل حتى يتبل الخبز، أضيفي التون والبيض والثوم والمعدنوس والبصل والتوابل والملح شكلي من الخليط كرات بحجم البيضة مرغيبها في الفريضة، سخني الزيت فوق نار متوسطة ثم حمري كرات التون وقدميها ساخنة مع الأرز.

## عصيدة البطاطا بالجبن

ل 4 أشخاص

1  
ساعة

المقادير:

4 حبات بطاطا كبيرة، 100 غ  
زبدة، ماء، 100 غ كشيير،  
قليل من الملح، فلفل أسود،  
كرافس، معدنوس، ورق الثوم  
الأخضر، 100 غ جبن  
(الفرماج).

**التحضير:** نظف البطاطا وتركيها بدون تقشير، نفرش الملح على صينية فرن ونضع فوقه البطاطا ندخلها إلى الفرن الساخن لمدة ساعة ومن الأفضل أن نغطيها بورق الألمنيوم (aluminium)، ومن حين لآخر ندخل فيها رأس السكين للتأكد من طهيها جيدًا، وعندما تطهى جيدًا نفرغها من اللب ونحتفظ به لكي نصنع الخليط التالي: نضع اللب في صحن نرش عليه الملح والفلفل الأسود نضيف الزبدة والفرماج (الجبن) ومكعبات الكاشير والأعشاب المقطعة المذكورة في المقادير ونخلط الكل بالشوكة ثم نعمل بهذا الخليط جوف البطاطا.

**ملاحظة:** إذا كانت البطاطا جافة نضيف لها الحليب أو الكرام فراش.

## سلاطة الكرفس

لعدة أشخاص.


المقادير:

رأسين كرفس كبار، خل، ملح، مطارد، صلصة مايونيز، قليل من التفاح، ليمون، كسبر، معدنوس، دبشة.

**للتزيين:** قطع بطراف مغلي، قطع بطاطا مغلية.

**التحضير:** نأخذ الكرفس وننظفه ونقطعه إلى مربعات وترش بالخل والزيت والمطارد ونتركها ساعة كاملة ترتاح، ثم نأخذ قطع التفاح ونصب عليها عصير الليمون ونخلطها جيدا مع المايونيز. ونضع الكل في صحن ونزين الصحن في الوسط بالمعدنوس والدبشة ثم بحلقات البطاطا والبطراف.

## وردات بيض

د 5 أشخاص. 


المقادير:

4 بيضات، ملح، فلفل أسود، معدنوس مقطع، رأس ثوم، قليل من الزيت. قطعة زبدة صغيرة.

**التحضير:** نغلي البيض ونقطعه إلى نصفين (بالطول)، ومن جهة أخرى نضع صفار البيض في خلاط كهربائي ونفرمه مع قطعة الزبدة ثم نشكل من الخليط وريدات صغيرة ونملأ (نحشو) بها قطع بياض البيض.

نكون صلصة الطماطم حيث تقشر حبات الطماطم وتقطع ونضيف لها الزيت والملح والثوم المفروم والمعدنوس المقطع ونضعها لتطهى ويجف منها الماء، ثم نصبها في صحن ونزينها بأنصاف بياض البيض المحشي بالوريدات. وتقدم مزينة بالمعدنوس المقطع.

## بيض مغلي بالمايونيز

د 5 أشخاص. 

المقادير:

4 بيضات مغلية، الثوم معدنوس، حبتين من الطماطم.

**كيفية تحضير المايونيز:** يحضر المايونيز بالزيت الصافي والمطارد، وصفار بيضة، والخل، والملح، والثوم، وقليل من السكر، والمعدنوس ونضع الكل في خلاط كهربائي ليصبح المايونيز سائل.

**التحضير:** نضع المايونيز في صحن، ثم نقطع البيض المغلي إلى شرائح ونقطع الطماطم إلى أبراج، ثم نضع وسط الصحن شرائح بيض وأبراج الطماطم ونزين الصحن في الأخير بالطماطم على الجوانب وترش عليها المعدنوس.

## سردين محشي بالجبين

لعدة أشخاص.

المقادير:

1/2 كلف سردين، جبين مرحي،  
ملح، ثوم، كمون، فلفل أسود،  
بيض، فريئة، زيت.

**الكيفية والتحضير:** ينظف السردين وينزع شوكة، ثم نفرم الثوم  
والملاح والجبين، والكمون والفلفل وتمزج الجميع جيّدا ثم نحشي به السردين  
وفي الأخير نغمسه في الفريئة ثم في البيض ونقله في الزيت الساخن.

## سلاطة بالنعناع

لـ 4 أشخاص.

المقادير:

2 فلفل حلو، حبتان كوسة،  
(جربوات)، حبتان بصل أخضر،  
نعناع مقطع، 6 ملاعق زيت،  
ملعقتين خل، قليل من المطارد،  
ملح، فلفل أسود.

**التحضير:** ننظف جميع الخضر ونقطعها بالطول ثم نغليها مع الملح  
والماء وبعدها نصفيها جيّدا.

ومن جهة أخرى يقطع النعناع ويخلط بالزيت والخل والمطارد والملح،  
والفلفل الأسود ونخلط الجميع جيّدا في خلاط كهربائي ونصب الخليط  
فوق الخضر ونصبها في صحن وتزين بالنعناع.

## سلاطة الجلبانة بالدجاج

لـ 6 أشخاص.

المقادير:

2 رؤوس فلفل أحمر حلو،  
قطع من صدر الدجاج، قليل من  
الجلبانة، ملح، فلفل أسود، خل،  
زيت، قليل من المطارد، قليل من  
الجبين، حبات طماطم، حبات  
بيض مسلوق.

**التحضير:** نقوم بشواء الفلفل ويقشر ويقطع ويقلى في الزيت والملح، ثم  
نأخذ الجلبانة ونغليها في الماء مع الملح ثم تصفى وتخلط مع الفلفل وقطع  
الدجاج مشوية ثم نخلط الزيت والملح والفلفل الأسود والمطارد ونصب هذا  
الخليط فوق اللحم والفلفل والجلبانة.

تزين هذه السلطة بحلقات الطماطم على الجوانب، وحلقات البيض في  
وسط الصحن، ثم نضع فوقها حبات جبلة.

**التحضير:** يوضع الخرشف في الماء حتى الغليان مع الملح وهذا بعد تقشيرها، ثم يوضع ليطهى وبعد الطهي يترك ليحجف من الماء، ثم يقطع إلى قطع صغيرة.

**الصلصة:** تحضر بالزيت والملح والحل والثوم والقلفل الأكحل، نخلط جميع المواد بالشوكة حتى يتخثر ثم صبي الخرشف داخل الخليط ويمزج جيدا، ثم تقدم السلطة مع العشاء، أو وجبة الغذاء.

## سلطة الخرشف

لعدة أشخاص.

المقادير:

نصف ربطة خرشف، نصف ملعقة ملح، قليل من القلفل الأسود، 3 ملاعق خل، زيت.

## سلطة الفلفل المبروم (المرحي)

لعدة أشخاص.

المقادير:

**التحضير:** نشوي الفلفل الحلو والحار، ثم نشوي الطماطم، ثم تقشيرها جيدا، وتنظيفهم، ثم نفرم (نرحي) الكل مع بعضه. نحضر الصلصة بالزيت والملح، والحل، والقلفل الأكحل، ونصب الكل مع الخليط، ونزين بالمعدنوس المقطع.

نصف كلغ فلفل حلو، 4 رؤوس فلفل حار، 4 حبات طماطم، رأس ثوم، 4 ملاعق زيت، 3 ملاعق خل، قليل من الملح ومثله من القلفل الأسود، قليل من المعدنوس.

**التحضير:** ينظف البسباس، ويوضع كاملا في إناء مع الماء والملح، حتى يطهى لمدة 15 دقيقة، ثم يصفى ويقطع رقيقاً، ثم نضع الزبدة في المقلاة ونرمي البسباس.

ثم ننظف الروجي ونقطعه إلى نصفين ونملحه ونقلبه في المقلاة مع البسباس وعندما تنتهي نأخذ الزيت والملح والقلفل والليمون، ونخلط الكل جيدا ونصب الخليط على البسباس بعد وضعه في صحن واسع.


## سلطة البسباس بالروجي

لعدة أشخاص.

المقادير:

نصف كلغ بسباس، قطعة زبدة، حبتين ليمون، نصف كلغ روجي، ملح، فلفل أسود، زيت.

## حلقة خبز بالجبين

ل 5 أشخاص. 

### المقادير:

1/4 ل ماء، ملح، 150 غ  
فرينة، 50 غ زبدة، 80 غ جبن من  
أي نوع، 3 بيضات، صفار بيضة.

**التحضير:** تأخذ وعاء نضع فيه الماء والملح ونتركه يغلي ثم نضيف  
الفرينة حتى تشرب كل الماء ثم نترك الكل ليبرد قليلا، وبعدها نضيف  
البيض واحدة تلو الأخرى ثم نضيف الجبن المقطع إلى مكعبات، ونخلط  
الكل جيدا ونتركه جانبا.

تأخذ صينية وندهنها بالزبدة. ثم نضع فيها الخليط بعد أن يشكل على  
شكل حلقة كبيرة ويدهن بصفار البيض وندخل الصينية إلى الفرن ونتركها  
لتطهى مدة 30 دقيقة على نار قوية.

**ملاحظة: لا نفتح باب الفرن أثناء الطهي**

## الخبز مع البيض المسلوق والمطارد


لعدة أشخاص.

### المقادير:

قطع خبز، حبات بيض  
مسلوقة، مطارد صفار البيض  
وزيتون.

**التحضير:** نقطع قطع الخبز، ثم نقطع البيض إلى دوائر أو حلقات.  
تأخذ صفار البيض ونخلطه مع المطارد وقليل من الزبدة ثم ندهن قطع  
الخبز بالزبدة ونضع فوقها حلقات البيض ثم نملأها بصفار البيض مطهي ونضع  
الكل في عود قصب مع قطعة زيتون للتزيين.

## سلطة بصدر الدجاج

ل 4 أشخاص. 

### المقادير:

400 غ من صدر الدجاج،  
حبة بصل، حبات قرنفل، 6  
فروع معدنوس، ربطة كسبر،  
فروع كسبر، نصف لتر ماء  
**الصلصة:** ملعقة مطارد، 3  
معالق كبار زيت، ملعقة خل  
كبيرة، ملح، فلفل أسود.

**التحضير:** نحضر المرق، نضع البصلة كاملة مرشوقة بحبات القرنفل ونضيف  
الكسبر والزعرير والملح والفلفل الأسود ونضيف اللحم ونضيف 1/2 لتر ماء،  
ونتركها تطهى لمدة 45 دقيقة، وبعدها تصفى اللحم ونتركها تبرد ونقطعها إلى  
مكعبات نطهي البيض في الماء المغلي ويقشر ويقرم ونتركه جانبا في إناء آخر  
نخلط المطارد والزيت والخل والملح والفلفل نضيف المعدنوس والبيض ومكعبات  
اللحم ونضع في الصحن ونزين بأوراق المعدنوس.

## سلاطة الجبن والطون والزيتون

ل 5 أشخاص.

### المقادير:

بصلة كبيرة مقطعة شرائح،  
رأس خس صغير، ربع كيلو  
جبن، مقطع إلى مكعبات  
صغيرة، نصف كيلو طماطم  
طازجة، حفنة زيتون أسود، غلبة  
طون مفتتة، 4 ملاعق كبيرة زيت،  
ملعقتان كبيرتان خل أبيض، ملعقة  
كبيرة خردل (مسطردة)، ملح،  
وفلفل أكحل حسب الرغبة،  
شرائح خبز محمصة للتقديم.

**التحضير:** نخلط كل من البصل والخس المقطع إلى شرائح والطماطم

المقطعة والجبن والزيتون الأسود والطون في طبق سلاطة عميق.

نضع كل من الزيت والخل والمسطردة والملح والفلفل في زجاجة ذات

فوهة واسعة ثم نرجها جيدا.

ثم نصب صلصة التتبيل على السلاطة ونقلب بخفة.

## سلاطة الفاصولياء الخضراء (الزاليقو)

ل 5 أشخاص.

20  
دقيقة

### المقادير:

250 غ فاصولياء خضراء  
(زاليقو)، 3 حبات طماطم،  
طون، كسبر، ملح، فلفل  
أسود، زيت زيتون، ثوم،  
معدنوس، خس، ماء، ليمون.

**التحضير:** نضع الزاليقو في الماء لكي يغلي، بعد نضجه نخرجه ونقطره من الماء

ثم نضع 3 ملاعق زيت الزيتون في إناء، ونضيف كأس إلا ربع ليمون والملح  
والفلفل الأسود والثوم المقروم والمعدنوس ثم نضيف الزاليقو والطون بعد تقطيعه

ونضيف الطماطم المقطعة على شكل نصف حلقات صغيرة ثم نخلط الكل

جيدًا ثم نأخذ الخس ونغسله جيدًا ثم نفرشه في الصحن ونضع فوقه الخليط  
ونقدمه كسلاطة باردة.

**التحضير:** نأخذ الخبزة ونقطعها إلى قطع مستطيلة، ثم نقطع الكاشير

إلى قطع مثلثة الشكل.

نبرم قطع الكاشير وندخلها في أعواد الكبريت مع قطعة فلفل حار ثم

نضع قطع الكاشير فوق قطع الخبز وتقدم في أوقات مختلفة وفي الأسفار

والرحلات.

## خبز بالكاشير

لعدة أشخاص.

### المقادير:

خبزة خبز، 250 غ كاشير،  
فلفل حار.





## شكشوكة طماطم بالمعدنوس

دقيقة 15 ل 5 أشخاص.

المقادير:

1 كغ طماطم، نصف ربطة  
معدنوس، قليل من الملح، فلفل  
أكحل، 4 ملاعق زيت، رأس ثوم،  
بيضتان.

**التحضير:** نقشر الطماطم ونقطعها قطعاً صغيرة مع تقطيع المعدنوس معها، نضيف إليها الملح والفلفل ثم نفرم عليها الثوم نضع الكل فوق نار هادئة حتى يجف الخليط، ثم نضيف الزيت ونكسر فوقها البيضتين. ونتركها تطفئ لمدة 5 دقائق. وتقدم الشكشوكة ساخنة أو باردة.



## شكشوكة حميص (فلفل مقلي)

دقيقة 25 ل 5 أشخاص.

المقادير:

نضع كغ فلفل حلو، نصف  
كغ طماطم، 4 فلفل حارة،  
رأس ثوم، قليلاً من الملح مع قليلاً  
من الفلفل الأسود المسحوق،  
غصينات معدنوس.

**التحضير:** نأخذ الفلفل الحارة والفلفل الحلو نثقبه بالشوكة، ثم نقلبه، ثم نقشره ونقطعه قطعاً صغيرة، ومن جهة أخرى نأخذ الطماطم ونقشرها ونقطعها ثم نفرم الثوم ونضع الكل في إناء ونضيف الملح والفلفل الأكحل، ونتركها فوق نار هادئة حتى تنضج وتجف، ثم نضيف الفلفل الحلو، والحار، ونتركه فوق نار هادئة مرة ثانية، ثم نصب الزيت ونترك الخليط يغلي لمدة زمنية. وتقدم أكلة الشكشوكة مزينة بالمعدنوس.



## شكشوقة سبانخ (سلق)

ل 5 أشخاص. 35  
دقيقة

المقادير:

ربطة سبانخ، نصف كأس زيت، رأس ثوم، ملح، 3 بصلات (مطبوخة) حضراء، فلفل أسود، بيضتان، ملعقتين طماطم.

**التحضير:** ينظف السبانخ ويوضع في قدر ماء، بعد تقطيعه مع إضافة الملح، ويترك للطهي فوق نار هادئة (متوسطة)، وعند نضجه يصفى ويدلك باليد جيدا حتى يجف من الماء. ثم نأخذ المقلاة ونصب فيها الزيت، والثوم المفروم والبصل المقطع ويترك الكل لمدة 5 دقائق حتى يلين، ثم نضيف السبانخ (السلق) والطماطم والفلفل والملح ونتركه لمدة 5 دقائق، ثم نخفق البيض ونصبه فوقه. ويقدم مع الهريسة الحارة.



## شكشوقة مرqاز بالبيض

ل 5 أشخاص. 10  
دقائق

المقادير:

250 غ مرqاز، 3 بيضات، ملعقة هريسة، فلفل أكحل، قليل من المعدنوس

**التحضير:** يفرم المرqاز ويوضع في المقلاة فوق نار هادئة لمدة 5 دقائق، ثم يقطع المعدنوس ويخفق البيض ونضيف الكل مع المرqاز مع إضافة الهريسة ويترك فوق النار لمدة 5 دقائق. وتقدم ساخنة. التزين حسب الرغبة.



## شكشوقة فول

ل 5 أشخاص.



المقادير:

1 كغ فول، 3 بصلات  
مطاطوع (خضراء)، رأس ثوم، فلفل  
أكحل، كأس كبير ماء، نصف  
كأس زيت، قليل من الهريسة،  
ملعقتين طماطم، ملح، كسبر.

**التحضير:** يقطع وينظف الفول ويوضع في قدر مع الماء والبصل المقطع والملح، ويترك فوق النار حتى يجف الماء، وبعد ذلك نضع الثوم المفروم، والفلفل والهريسة وملعقة الطماطم والزيت، ويترك الكل فوق النار لمدة 5 دقائق. وتقدم مزينة بالكسبر المقطع.



## شكشوقة مخ خروف

ل 5 أشخاص.



المقادير:

مخ خروف، ملعقة طماطم،  
نصف كأس زيت، رأس ثوم،  
معدنوس، فلفل أكحل، ملح،  
كأس ماء، زيتون.

**التحضير:** ينظف المخ ويوضع في مقلاة مع كأس من الماء وقليل من الملح ويترك حتى يجف، وتضيف الثوم المفروم، والزيت والطماطم، والفلفل، وتترك الكل مدة 5 دقائق، فوق نار هادئة مع تحريك الخليط حتى لا يحترق. وتقدم مزينة بالمعدنوس، وحببات الزيتون.

## شكشوقة بطاطا وطماطم

ل 5 أشخاص. 25  
دقيقة

المقادير:

1 كلغ بطاطا، نصف كلغ  
طماطم، 3 رؤوس فلفل حار، رأس  
ثوم، نصف كأس زيت، ملح.



**التحضير:** نأخذ الطماطم وننظفها ونقشرها ونقطعها قطعاً صغيرة ونضيف لها نصف ملعقة ملح صغيرة، والثوم المفروم، وتوضع فوق نار متوسطة حتى تجف من الماء، ثم نضيف لها الزيت مع تركها مدة 5 دقائق فوق نار هادئة ومن جهة أخرى نقشر البطاطا ونقطع قطعاً صغيرة وتغلى جيداً وتضاف إلى الطماطم، ثم تشوي الفلفل الحار ويقشر ويقطع قطعاً صغيرة ويضاف مع الخليط ونمزج الكل بالشكوقة. ويزين بالعدنوس عند التقديم.

## شكشوقة بالبطاطا

ل 5 أشخاص. 20  
دقيقة

المقادير:

1 كلغ بطاطا، ملح، فلفل  
أسود، 4 بيضات، زيت، حبة  
طماطم.



**التحضير:** تغلى البطاطا بعد تقشيرها وتنظيفها وتقطعها إلى مكعبات، عندما تطهى تصفى من الزيت مع ترك القليل منه، ثم نكسر البيض ونخفقه جيداً بالشكوقة ونضيف إليه قليلاً من الملح ثم نصبه فوق البطاطا ونتركه حتى يجف ثم نقرب الشكشوقة في الصحن، (قرصة من البطاطا) وتزين بشرائح من الطماطم الطازجة.



## شكشوقة باذنجان

ل 5 أشخاص. 20  
دقيقة

### المقادير:

نصف رطل باذنجان، نصف  
كلغ طماطم (حبات)، ملح، فلفل  
أكحل، مقدار من الزيت، زيتون.

**التحضير:** نأخذ الباذنجان ونقطعه قطعاً صغيرة، ويقلى في زيت ساخن حتى يحمر، ثم نضع الطماطم في ماء ساخن حتى يسهل تقشيرها، ثم نقطعها قطعاً صغيرة، ثم نضعها في إناء مع الملح والثوم المفروم والفلفل الأسود ونترك على نار خفيفة حتى تجف، ونضيف إليها الباذنجان ونصب ملعقة زيت ونترك الكل لمدة 5 دقائق. وتقدم ساخنة أو باردة حسب الرغبة. وتزين بالزيتون وقطع من الفلفل الحار المقلي.



## شكشوقة جريوات «كوسة» بالبيض

ل 5 أشخاص. 30  
دقيقة

### المقادير:

نصف كلغ جريوات، قليل من  
المعدنوس، قليل من الملح، 3  
بيضات، قليل من الزيت.

**التحضير:** ننظف الجريوات ونضعها في كسكاس لتفور، ثم نضعها في إناء ونفرمها (نرحيها) جيداً، نضيف لها الملح والفلفل الأسود والمعدنوس المقطع، ثم نخفق البيض ونضيفه مع الخليط، ثم ندهن صينية القرن بالزيت ونصب فيها الخليط ثم نصب قليلاً من الزيت ونتركها في القرن لمدة 15 دقيقة. وتقدم ساخنة.



## بطاطا بالجبن

لعدة أشخاص. 30  
دقيقة

المقادير:

1 كغ بطاطا، 300 غ فرينة،  
50 غ خبز، 40 غ زبدة، بيضة،  
قليل من الملح، قليل من الفلفل  
الأحمر، جبن.

**التحضير:** تنظف البطاطا، ثم توضع في إناء لتطهى، وبعد الطهي تقشر وهي ساخنة، ثم نفرمها (نرحيها) ونضيف إليها البيضة، وكذلك ثلث الفرينة مع الملح، ثم تخلط جيدا مع إضافة باقي الفرينة مرة على مرة حتى نتحصل على عجين لين، مع إضافة الجبن.

بعد ذلك نقطع العجين إلى أربع قطع ثم نشكل كل قطعة إلى مستطيل ثم نقطعها إلى قطع صغيرة، وننقش بالشوكة. ومن جهة أخرى ندهن صينية الفرن ونضع فيها قطع البطاطا ونصب فوقها الزبدة ونفرم (نرحي) عليها الجبن ونترك لتحمّر لمدة 15 دقيقة. وتقدم ساخنة.



## شكشوكة بالبصل

لعدة أشخاص. 35  
دقيقة

المقادير:

1 كغ بصل، نصف كغ  
طماطم (حب)، 3 رؤوس فلفل  
حار، نصف كأس زيت كبير،  
فلفل أسود، رأس ثوم، ملح،  
3 بيضات.

**التحضير:** نأخذ البصل وننظفه جيدا ونقطعه دوائر، ويوضع في مقلاة، ثم نصب كأس من الماء مع قليل من الملح، ونتركه ليطهى مدة 30 دقيقة حتى يجف منه الماء (فوق نار هادئة)، وعند طهيه نضيف له الطماطم بعد تقشيرها ونقطعها قطعاً صغيرة، ونترك لتجف مرة أخرى، مدة 10 دقائق، ثم نصب فوقها الزيت ونتركها مرة أخرى لتطهى مدة 5 دقائق، وبعدها نكسر عليها حبات البيض.

وتقدم ساخنة، أو باردة.

**ملاحظة:** يمكن إضافة ثلاثة رؤوس فلفل حار

## قرصة بيض بالجبين

د 5 أشخاص. 15 دقيقة

### المقادير:

6 بيضات، 30 غ زبدة،  
ملعقتان زيت، 200 غ جبين من أي  
نوع، ملح، فلفل أكحل، فجل،  
زيتون.



**التحضير:** نكسر البيض في إناء ثم نخفقه جيدا ويضاف إليه الملح والفلفل الأكحل وفنجانا من الماء ثم نستمر في الخفق وتقطع الجبن قطعا صغيرة ونضيفه للخليط.  
ومن جهة أخرى نضع الزيت والزبدة في مقلاة وعند الغليان نصب فيه الخليط ونتركه فوق نار هادئة حتى يتجمد الكل. أو نكون من الخليط قرصات صغار ونقليهم في الزيت.  
ويقدم مزين بالفجل والزيتون.

## شكشوكة لحم مفروم بالبصل

د 5 أشخاص. 24 دقيقة

### المقادير:

5 بيضات، 50 غ لحم مفروم،  
3 حبات بصل مطاوع (طويلة)،  
رأس ثوم، نصف كأس زيت، ملح،  
فلفل أكحل، معدنوس، ليمون.



**التحضير:** نقطع البصل رقيقا ونصب فوقه الزيت ونتركه فوق نار هادئة مدة 8 دقائق، ثم نضيف اللحم والملح مع التحريك ثم إضافة الفلفل الأكحل ثم نترك لتطهى مدة 15 دقيقة ثم نكسر عليه حبات البيض. وتقدم ساخنة مزينة بالمعدنوس والليمون.



## شكشوقة باللحم وصلصة الطماطم

ل 5 أشخاص.

20  
دقيقة

### المقادير:

4 حبات طماطم كبيرة، قليل  
من المعدنوس قليل من الكسبر،  
قليل من الثوم، ملح، فلفل أكحل،  
250 غ لحم مفروم، زيت، زبدة،  
خمّار مرحي.

**التحضير:** تنظف الطماطم، وتحك في الخحك، ويضاف الفلفل والخمّار والمعدنوس والكسبر والثوم والبصل مفرومين، والزيت والزبدة، ونضعها تطهى فوق نار هادئة، مع إضافة كأس ماء. ومن جهة أخرى نأخذ اللحم وتبله بنفس الطريقة ثم نجعله كويرات صغيرة ونضيفه إلى الطماطم وتترك للطهي مدة 20 دقيقة. وتقدم ساخنة.



## سنفونية البيض

ل 7 أشخاص.

### المقادير:

12 بيضة، ملح، فلفل أسود،  
ملعقتين خل.

**التحضير:** نضع الماء في وعاء (مقلاة) نضيف الخل والملح ونتركه يغلي ثم نكسر ثلاث بيضات (03) ونتركها تطهى فوق نار هادئة حتى نرى أن صفار البيض قد غلف البيض كله، نرفعه من فوق النار. من جهة أخرى نقلي باقي البيضات جيدا في الزبدة مع الملح والفلفل ثم نضعها في صحن واسع. نسلق بيضتين ونقطعهما إلى مكعبات صغيرة ثم نشرها على البيضات المقلية وعددها 7 بيضات. أخيرا نزين بحبات البيض الثلاثة، ويمكن أن نضيف صلصة الطماطم وهذا حسب الرغبة.





## شكشوة الكرنب (الكرم)

ل 5 أشخاص. 25 دقيقة


### المقادير:

رأس كرنب متوسط الحجم،  
ملح، رأس ثوم مفروم، فلفل  
أكحل، ملعقتين طماطم، نصف  
كأس من الزيت، بيضتان،  
معدنوس، ماء.

**التحضير:** ينظف الكرنب ويقطع قطعاً صغيرة، ويوضع في قدر صغير، مع الماء (كمية كبيرة) ونضيف له الملح ونتركه حتى يطهى، ثم يصفى من الماء جيداً.

نضع المقلاة فوق النار ونصب الزيت، مع وضع الثوم والفلفل وقليل من الملح والطماطم المركزة مع إضافة الكرنب ونترك الكل لمدة 5 دقائق ثم نكسر فوقه البيض، ونزينه بالمعدنوس المقطع.

**ملاحظة:** الطماطم المركزة هي طماطم العلبه



## شكشوة حميص بالفلفل المشوي

ل 5 أشخاص. 15 دقيقة

### المقادير:

نصف كلف فلفل حلو، نصف  
كلف طماطم، 3 ملاعق فلفل  
حار، رأس ثوم، قليل من الملح،  
زيت، معدنوس.

**التحضير:** يشوى الفلفل والطماطم والثوم والفلفل الحار وتقشر، ولتسهيل عملية التقشير نضع الفلفل في كيس بلاستيكي، ونقطع الخضار إلى قطع صغيرة بعد تنظيفها من البذور، ثم نرميها في المقلاة مع إضافة الملح والفلفل ونترك فوق نار هادئة حتى تجف من مائها. ثم نضيف الزيت ونترك مرة أخرى فوق النار لمدة 5 دقائق. وتقدم مزينة بالمعدنوس.



## قالب السبانخ والفلفل

ل 5 أشخاص.

25  
دقيقة

المقادير:

سلق أو «سبانخ»، فلفل أحمر «حلو» وأصفر، وأخضر، ملح، ثوم، فلفل أسود، سمك، زبدة، بصل، بيضتان.

**التحضير:** تشوي الفلفل ونقطعه إلى مستطيلات ثم نأخذ القالب ونقرشه بالسلق المسلوق ونغطيه بقطع الفلفل على الأطراف ثم نضيف السمك المبحر ونكسر عليه البيضتان المخفوقتان ونبل بالثوم والملح والفلفل الأسود ونقطع عليها البصل وندخله إلى الفرن ليطهى في حمام مائي ويقدم مع الأرز أو المعكرونة.



## فلفل أحمر باللحم المفروم

ل 4 أشخاص.

20  
دقيقة

المقادير:

رطل فلفل أحمر، 2 حبات بصل، رأس ثوم، 4 حبات طماطم، 100 غ لحم مفروم، 3 بيضات، ونصف كأس زيت.

**التحضير:** نقطع البصل على شكل جوانح ونضعها في مقلاة نضيف لها ملعقتين ماء، نضع المقلاة على نار هادئة حتى تذبل البصل ثم تشوي الفلفل الأحمر ونقشره، وننظفه، ونقطعه، ونضيفه إلى البصل ونقرم الثوم ونضيفها ثم نقشر الطماطم ونترع منها البذور ونقطعها إلى مكعبات ونضيفها إلى الخليط ونترك الكل يطهى مع إضافة الزيت من جهة أخرى نأخذ المقلاة ونضع فيها منعتين زيت نرمي اللحم المفروم يطهى لمدة 5 دقائق ثم نخلط مع خليط الفلفل نأخذ قالب فرن ونصب فيه الخليط ونكسر عليه 3 بيضات.

## طورطا بالسلق

**التحضير:** نضع السلق مع الماء والملح على النار حتى يطهى جيّداً ثم نصفه وننزع منه الماء. ثم نفرم البصل والثوم ونضيف إليه الزيت حتى يذبل (في المقلاة) ثم نضيف اللحم المفروم والملح والفلفل الأسود والكمون حتى يطهى ونرفعه من فوق النار، ومن جهة أخرى ندهن قالب الفرن ونضع 3 أوراق من الخطفة ثم نضع السلق ثم البيض واللحم ثم نغطي بـ 3 أوراق أخرى نضغط عليهم جيّداً وندخلهم الفرن حتى يتحمر ويطهى تدهن وتقدم ساخنة.

### المقادير:

1/2 كلغ سلق، 6  
أوراق من الخطفة، 4  
بيضات، 100 غ لحم  
مفروم، 50 غ زبدة، قليل من  
الملح والفلفل الأسود والزيتون  
والكمون والثوم.

**ملاحظة:** ندهن جوانب الطورطا بالبيض حتى لا تفتح.

## بادنجان بالبيض

**التحضير:** ننظف الباذنجان ونقطعه على شكل حلقات ونملحه بملح خشن ونتركة جانبا لمدة ساعة حتى يخرج منه الماء ثم نقلبه من الجهتين تقطع الطماطم على شكل حلقات ثم نفرم الثوم ونضع الطماطم في المقلاة، ونضيف الثوم وملعقة معدنوس ونملحها ونرش عليها الفلفل الأسود ونخلط الكل ثم نضيف الباذنجان المقلي مع الخليط حتى يطهى جيدا ثم نخفق 8 بيضات ونصب على الخليط ثم نقدمها كوجبة كاملة.

ل 4 أشخاص. 15 دقيقة

### المقادير:

حبتين باذنجان، حبتين  
طماطم، رأس ثوم، ملعقة  
معدنوس طري، 8 بيضات،  
ملح، فلفل أسود، كأس  
ونصف من الزيت .





## بطاطا باذنجان

35 دقيقة لـ 5 أشخاص.

المقادير:

1 كغ بطاطا، نصف كغ باذنجان، نصف ملعقة ملح كبيرة، نصف ملعقة فلفل أكحل صغيرة، رأس ثوم مفروم، رأس فلفل حار، 4 حبات طماطم كبيرة، 4 ملاعق زيت.

**التحضير:** نقشر البطاطا وننظفها ونقطعها قطع صغيرة، وكذلك الباذنجان ثم نضع الكل في القدر ونضيف الثوم المفروم والملح والزيت والفلفل ونتركها فوق نار متوسطة لمدة 5 دقائق، حتى تتقلّى ثم نضيف لها الماء حتى تغطي البطاطا ثم ندعها لتطهى مدة 30 دقيقة، وعند نضج البطاطا والباذنجان نضيف إليهما الطماطم طبعاً بعد تقشيرها ونقطعها ونتركها فوق النار حتى يتخثر المرق. تقدم ساخنة مع تزيينها بالكسبر.



## بطاطا حمراء (بالمرق)

40 دقيقة لـ 5 أشخاص.

المقادير:

1 كغ بطاطا، 250 غ لحم دجاج، نصف ملعقة ملح، نصف ملعقة صغيرة فلفل أكحل، حبة بصل كبيرة، قليل من الزيت، ملعقتين طماطم + حبتين طماطم، ثم الكسبر، الثوم.

**التحضير:** ننظف اللحم ونقطعه ونضعه في القدر، ثم نضيف له البصل المهشم والثوم المفروم والملح والفلفل والزيت وحبّات الطماطم المفرومة ونترك الكل فوق النار مدة 5 دقائق لتتقلّى. بعد ذلك نمرق بلتر ماء، وعندما ينضج اللحم نضجاً متوسطاً ثم نقطع البطاطا إلى قطع كبيرة ونضيفها للقدر مع إضافة الماء والطماطم، ثم نتركها لمدة 15 دقيقة. وتقدم ساخنة مع رش الكسبر.



## بطاطا في الفرن بالجبين السويسري (petit suisse)

لعدة أشخاص. 20 دقيقة

### المقادير:

4 بوتي سويس، قليل من الجبن  
المرحي، بيضة، حبتين بطاطا  
مفرومتين كأسين زيت، كأس  
فريئة، ملح، كمية من الزبدة، ماء.

**الكيفية والتحضير:** نأخذ كمية الزيت والزبدة ونضعها في إناء به ماء ثم نضعه على النار حتى يصبح دافئاً ونبلل به القرينة حتى تكوّن عجينة ثم نسطها ونقطعها إلى مثلثات. ومن جهة أخرى نأخذ البطاطا المفرومة والمطهية، مع الجبن (والبوتي سويس) ونخلط الكل مع بعض، ثم نأخذ كمية من خليط البطاطا ونضعه فوق المثلثات ونطوي الواحدة تلو الأخرى ونشكلها إلى مثلثات صغيرة ثم ندهنها بالبيض وندخلها الفرن لمدة 20 دقيقة.



## بطاطا بالمرق أبيض

ل 5 أشخاص. 25 دقيقة

### المقادير:

نصف كلغ دجاج، نصف  
ملعقة كبيرة ملح، نصف ملعقة  
صغيرة فلفل أسود، 1 كلغ بطاطا،  
حبة ليمون، بيضة، قطعة زبدة،  
معدنوس، حبة بصل، ثوم.

**التحضير:** تقطع اللحم وتنظفه ونضعه في القدر ونفرم عليه البصل والثوم، ونضيف معهما الملح، والفلفل، وقطعة الزبدة. وترك لتتلى مدة 5 دقائق، ثم نمرق بحوالي لتر ماء. وندعها فوق نار متوسطة لمدة 20 دقيقة، ومن جهة أخرى تقشر البطاطا وتنظف وتقطع إلى أبراج ثم تضاف إلى القدر، وعند نضج الكل، نعصر عليها الليمون ونصب الأكلة في الصحن ثم نضيف لها خليط البيضة وتزين بشرائح الليمون والمعدنوس المقطع.

## بطاطا محشية

ل 5 أشخاص.

40  
دقيقة



نصف كيلغ لحم مقطع، 250 غ  
لحم مفروم، 1 كيلغ بطاطا، حبتين  
بصل، ملح، فلفل أكحل، بيضة،  
معدنوس، ملعقتين زبدة نصف  
ملعقة فريك.

**التحضير:** يوضع اللحم المقطع في القدر يضاف له الملح، والفلفل والزبدة والبصل المفروم، ونضعها ثقلي مدة 10 دقائق، ثم نمرقها بلتر من الماء ونتركها تطهى مدة 30 دقيقة فوق نار متوسطة. ومن جهة أخرى نأخذ البطاطا ونقشرها ونثقبها من جهة واحدة ونضعها جانبا، ثم نأخذ اللحم المفروم ونفرم معه نصف حبة بصل ونضيف له الملح والفريك وملعقتين من البيض ونمزج الكل جيدا، ثم نأخذ حبات البطاطا المثقوبة ونحشيها من الداخل بهذا الخليط، ثم نرميها مع المرق واللحم ونتركها حتى تطهى وعندها نمزج البيضة وعصير الليمون والمعدنوس المقطع ونصب الكل فوق الأكلة بعد أن نكون قد أطفأنا النار. وتقدم ساخنة.

**ملاحظة:** يمكن قليها قبل أن ترمى في المرق



## بطاطا مفرومة (بيري)

ل 5 أشخاص.

38  
دقيقة

المقادير:

500 غ لحم أحمر أو أبيض،  
500 غ بطاطا، حبة بصل، قليل من  
الثوم، فلفل أكحل، قليل من الملح،  
ملعقة كبيرة طماطم مصبرة، 3  
ملاعق زبدة، نصف كأس حليب،  
كسبر.

**التحضير:** ينظف اللحم ويقطع ويوضع في القدر ونفرم فوقه الثوم والبصل ونضيف الملح والفلفل وملعقتين زبدة والطماطم ونتركها ثقلي فوق نار هادئة مدة 8 دقائق، ثم نمرق بحوالي نصف لتر ماء، ونتركها تطهى مدة 30 دقيقة حتى يتخثر المرق، ومن جهة أخرى نأخذ البطاطا ونقشرها ونضعها في قدر مع الماء والملح ولما تنضج نصفها ثم نفرمها ونضيف لها الزبدة والحليب ونخلط جيدا ونضعها في الصحن ونسقيها بالمرق ونشر عليها الكسبر. وتقدم ساخنة، يمكن أن ثقلي اللحم (Cottette) أو قطع الدجاج تقدم معهم (بيري) ونسقيها بمرق (صوص) اللحم.

## بطاطا روطي

ل 5 أشخاص.

40  
دقيقة

المقادير:

نصف كلف لحم أبيض، حبة بصل،  
رأس ثوم، نصف ملعقة ملح كبيرة،  
نصف ملعقة فلفل أسود، ملعقة  
كبيرة زبدة، قليل من الزعفران،  
نصف كلف بطاطا، حبة ليمون،  
بيضة، معدنوس.

**التحضير:** نظف اللحم الأبيض ونقطعه ونفرم عليه البصل والثوم، ثم نضيف الفلفل والملح والزبدة والزعفران ونترك الكل ليتقلّى مدة 10 دقائق فوق نار متوسطة، ثم نمرق بحوالي أربعة (4) كؤوس من الماء، ونتركها لتطهى مدة 20 دقيقة.

ومن جهة أخرى نأخذ البطاطا ونقشرها ثم نغسلها ونقطعها إلى أبراج غليظة ثم نقلبها في الزيت حتى تحمر ونضيفها إلى القدر مع إضافة كأس من الماء ونتركها 10 دقائق أخرى فوق النار حتى يتخثر المرق، ثم نمزج صفار البيضة وعصير الليمون والمعدنوس المقطع، ونصب الخليط على المرق. وتقدم ساخنة ومزينة بأبراج الليمون.

ملاحظة: او بدون ما نخلط صفار البيض مع الليمون

## بطاطا موسلين

ل 4 أشخاص.

15  
دقيقة

المقادير:

1/2 كلف بطاطا، قليل من  
الزبدة، قليل من الحليب، ملح،  
جبين.

**التحضير:** نظف البطاطا ونقشرها ونقطعها إلى أجزاء وتطهى مع الماء والملح، ثم تصفى من الماء. وبعدها نفرمها ونضيف لها الزبدة ونسقيها بالحليب حتى ينتهي وتصبح رطبة مع إضافة الجبن والتخليط باستمرار ثم نضع الخليط في حمام ماري (Bain Marie) مع التحريك حتى تصبح مثل الكريمة، وتقدم دافئة.



## بطاطا باللحم في الفرن

50 دقيقة  
ل 6 أشخاص.

المقادير:

1 كلف بطاطا، 1/2 كلف لحم، ملح، فلفل أسود، كأس زيت، حبات ثوم.

**التحضير:** نقشر البطاطا وننظفها ونقطعها إلى حلقات ونضعها في قالب زجاجي على شكل دائري حلقات حلقات، ثم نرشها بالملح والفلفل والزيت، وحبات الثوم دون أن نفرمها.

نأخذ قطعة اللحم ونملحها ونرش عليها الفلفل الأسود ونضعها فوق البطاطا ندخل الصينية إلى الفرن والذي تكون حرارته قوية نوعاً ما ونتركها لتطهى مدة 50 دقيقة حتى تحمر. «وتقدم كوجبة رسمية».



## بطاطا مرحية في الفرن


10 دقائق  
ل 4 أشخاص.

المقادير:

1/2 كلف بطاطا، ملح، 1/2 كأس حليب، 4 صفار البيض، فلفل أسود، جبن.

**التحضير:** تسلق البطاطا وتفرم ونضيف لها الزبدة والملح والفلفل والحليب، ونضع الكل فوق نار هادئة مع إضافة الجبن، ثم تنزل من فوق النار ونضيف لها صفار البيض، ثم تشكل حسب الرغبة (مستطيلات، مثلثات إلخ) ونرشها بالقرينة ونقلها في زبدة ساخنة، أو ندخلها إلى الفرن بعد أن تدهن بصفار البيض مع رشها بقليل من الزيت ونتركها في الفرن حتى تحمر. وتقدم حسب الرغبة.





## بطاطا مشوية في الفرن

ل 4 أشخاص.



المقادير:

1 كلف بطاطا، قليل من الملح،  
قليل من الفلفل الأسود،  
معدنوس، قطعة صغيرة زبدة،  
جين

**التحضير:** تنظف البطاطا وتشق كل حبة من جهة واحدة، ثم توضع في صينية وتدخل إلى الفرن حتى تشوى جيداً، ثم نخرجها ونفرغها من اللب عن طريق الفتحة (وهذا باستعمال ملعقة صغيرة). أما اللب فيوضع في صحن ونضيف له الملح والمعدنوس وقطعة زبدة والحين ونخلط الكل. نأخذ هذا الخليط ونملأ به حبات البطاطا المفروعة ثم نضعها في صينية وندخلها إلى الفرن لمدة 8 دقائق. تقدم هذه الأكلة ساخنة أو باردة.



## كوسة (جربوات) محصية

ل 5 أشخاص.



المقادير:

500 غ لحم عادي، 250 غ  
لحم مرحي، حبتين بصل، نصف  
ملعقة كبيرة ملح، نصف ملعقة  
صغيرة فلفل أسود، ملعقتين سمن،  
بيضة، معدنوس، حبات ليمون  
قليل من فريك مرحي رطب.

**التحضير:** نقطع اللحم العادي، ونقطع عليه حبة بصل، ونترك نصف حبة البصل الأخرى فيما بعد، ونضيف له الملح والفلفل والزبدة، ثم نترك الكل في قدر للتقلية مدة 10 دقائق. ثم نمرق بالماء ونتركها للطهي مدة 30 دقيقة.

ومن جهة أخرى نأخذ الكوسة (جربوات) حبات متوسطة أو نقطع الحبات الكبيرة إلى نصفين، وننظفها ثم نثقبها من جهة واحدة أي نفرغها من محتواها الداخلي (البذور) ونضعها جانباً، ثم نأخذ اللحم المفروم ونقرم معه نصف البصلة ونضيف لهما الفلفل والفريك والملح وملعقتين بيض ونمزج الكل جيداً، ثم نأخذ حبات الكوسة المثقوبة ونحشيها في الداخل بهذا الخليط، ثم نرميها مع المرق ونتركها لتطهى، وعندما نمزج البيض وعصير الليمون والمعدنوس المقطع ونصب الكل فوق الأكلة بعدما نكون قد أطفأنا النار. وتقدم ساخنة.



## لاموسكة بالكوسة «الجريوات»

ل 6 أشخاص.

10 دقائق

### المقادير:

رطل كوسة (جريوات) نصف  
حبة بصل، حبة طماطم مطهية،  
حبة طماطم طازجة مقطعة، ملح،  
فلفل أسود لحم مفروم.

**التحضير:** تقطع البصل ونضعه في مقلاة ونصب عليه الزيت ونتركه يذبل ثم نضيف اللحم المفروم والملح والفلفل الأسود والطماطم المطهية ونتركها جانبا.  
نأخذ الكوسة (الجريوات) وننظفها ونقطعها حلقات أو شرائح ثم نقلبها.  
ندهن صينية الفرن ونرتب فيها طبقة من الجريوات وفوقها طبقة من اللحم المفروم ثم طبقة أخيرة من الجريوات المقلية ونزينها بشرائح الطماطم الطازجة ثم ندخلها إلى الفرن مدة 10 دقائق حتى تحمر.



## كوسة (جريوات) بالمرق أبيض

ل 5 أشخاص.

50 دقيقة

### المقادير:

400 غ لحم دجاج، 1 كغ  
كوسة، ملعقة صغيرة من الملح،  
نصف ملعقة صغيرة فلفل أسود  
ملعقة كبيرة سمن، بيضتين، ملعقة  
كبيرة فرينة، قرفة، حبة بصل،  
فصوص ثوم، زيت للقلي.

**التحضير:** ننظف اللحم ونقطعه، ونفرد فوقه البصل والثوم ويضاف الفلفل  
الأكحل والسمن ويوضع الكل فوق نار متوسطة للتقليية مدة 5 دقائق، ثم نمرق بحوالي 4 كؤوس من الماء. نتركها  
تطهى لمدة 30 دقيقة.  
ومن جهة أخرى نأخذ الكوسة وننظفها ونضعها كاملة في القدر مع الماء والملح ونتركها تنضج نضجا متوسطا. ثم  
نصفى من الماء وتقطع حلقات، وتوضع جانبا، ومن جهة أخرى نأخذ الفرينة مع البيضة ونخلطهما بملعقتين ماء خلطا  
جيذا وبعد ذلك نأخذ حلقات الكوسة ونغمسها في هذا الخليط واحدة واحدة، ونقلبها في المقلاة مع الزيت وعند  
الانتهاء نضع في الصحن ونصب عليها المرق، الذي نكون قد أضفنا له صفار بيضة وعصير ليمون وقليل من  
المعدنوس. وتقدم ساخنة مع تزيينها بأبراج الليمون. والتزين يكون حسب الرغبة.



## شطيطحة بالبيض والدجاج

30 دقيقة لـ 5 أشخاص.

المقادير:

نصف دجاجة، 5 بيضات، حبة بصل، رأس ثوم، قليل من الملح، وقليل من الفلفل، حبة ليمون، معدنوس، ملعقتين سمن.

**التحضير:** نأخذ نصف الدجاجة نلطفها جيدا، وندلكها بالملح، ثم نلطفها من الملح، ونقطعها ونضعها في القدر ونفرم عليها البصل والثوم ونضيف لها الفلفل والملح والسمن، ونضع القدر فوق نار متوسطة ونتركها تتقلّى مدة 5 دقائق، ثم نمرق بحوالي نصف لتر من الماء ونتركها لتطهى، لمدة 25 دقيقة وعند نضجها نضعها في الصحن ونزينها بأبراج من البيض المسلوق (المغلى) وشرائح الليمون، ونثر عليها المعدنوس المقطع.



## شطيطحة حمراء

40 دقيقة لـ 5 أشخاص.

المقادير:

6 بيضات، نصف كلغ دجاج، نصف ملعقة ملح كبيرة، ملعقة صغيرة فلفل أسود، ملعقتين طماطم مصبرة، ملعقة زبدة، حبة بصل، رأس ثوم، كسبر، 100 غ زبدة.

**التحضير:** يقطع الدجاج بعد تنظيفه ويوضع في قدر الطهي ونضيف له البصل والثوم المفرومين والزبدة، والملح والفلفل والطماطم، ويترك ليتقلّى مدة 5 دقائق... ثم بعد ذلك نمرق القدر بـ 4 كؤوس من الماء، ونتركه ليطنّى فوق نار متوسطة مدة 30 دقيقة وعند النضج نتركها جانبا، نأخذ مقلاة نضع فيها 100 غ زبدة مع أربع ملاعق مرق ونكسر عليهم البيض حتى ينضج ويقطع والبيض ويوضع في الصحن ونصب عليها المرق ويقدم مع الكسبر.



## شطيطحة بالمرق الأبيض

40 دقيقة  
ل 5 أشخاص.

### المقادير:

دجاجة صغيرة، نصف ملعقة كبيرة ملح، نصف ملعقة صغيرة فلفل أكحل، رأس ثوم، حبة بصل، ملعقة زبدة، قليل من الخبز المرحي، بيضتين، حبة ليمون، كأس زيت، قرص قرفة، معدنوس.

**التحضير:** تقطع اللحم، ونضعه في القدر ونفرم عليه البصل، والثوم، ويضاف

له الملح، والفلفل والزبدة، ثم نضع القدر فوق الموقد للتقلي مدة 10 دقائق، ثم نمرق بحوالي 4 كؤوس من الماء ونتركها تنضج مدة 30 دقيقة، وعندما ينضج اللحم نصفه من المرق، ونغمسه في مزيج البيض ثم نغمسه في الخبز المرحي، ونقلبه في الزيت، وعند انتهاء العملية يصف اللحم في صحن ونصب عليه المرق. ويقدم مزينا بالليمون والمعدنوس المقطع.



## شطيطحة بلحم الرأس

1 ساعة  
ل 5 أشخاص.

### المقادير:

رأس خروف متوسط، حبة بصل، قليل من الفلفل، بصل، ثوم، ملح، حبتين طماطم، زائد ملعقة طماطم مصبرة، 3 ملاعق زيت.

**التحضير:** نأخذ رأس الخروف نشويه فوق النار ثم ننظفه من الحريق تنظيفاً جيداً، ثم يقطع ويوضع في القدر مع الماء والملح ويترك فوق النار حتى ينضج، ثم نصفه من الماء، ونزع منه العظم، وبعد نزع العظم نقطع لحم الرأس إلى قطع صغيرة، ثم نضعها في القدر ونفرم فوقها البصل والثوم والطماطم والفلفل ونضيف لها كذلك الملح والزيت، ونترك الكل يتقلّى لمدة 5 دقائق ثم نمرقها بكأسين ونصف ماء، ونتركها فوق النار لتطهى مدة 15 دقيقة مع إضافة ملعقة الطماطم المتبقية، وفي النهاية لا بد أن يكون المرق متساوياً مع كمية اللحم. ويقدم لحم الرأس مزيناً بالكسبر.

## شطيطحة باللسان (خروف أو عجل)

ل 5 أشخاص. 40  
دقيقة

### المقادير:

لسان خروف كاملاً، حبتين طماطم،  
قليل من الملح، قليل من الفلفل،  
قليل من الزيت، قليل من الزبدة،  
زعتر، قليل من الزيتون، وملعقة  
طماطم مصبرة، 100 غ لحم مرحي.



**التحضير:** نأخذ اللسان وننظفه بالماء وقليل من الخل ونضعه في القدر مع الماء والرند والزعتر، والفلفل والملح ونتركه فوق النار حتى يطهى نصف طهي فقط ثم نقشره ونقطعه على شكل دوائر. ومن جهة أخرى نأخذ حبات الطماطم ونفرمها ونضعها في قدر ونضيف لها الملح والزبدة والفلفل ونتركها تنقل مدة 5 دقائق ثم نمرق بحوالي 3 كؤوس ماء ثم نرمي اللسان ونتركه للطهي مدة 20 دقيقة ثم نأخذ الزيتون ونغليه مع الماء مرتين، والسكر ثم نقلبه في الزبدة، يوضع في الصحن وتأخذ اللحم المرحي وتبله ويضاف إلى القدر وعند الطهي يصب الكل في الصحن الذي وضعنا فيه الزيتون.

## شربة دجاج

ل 5 أشخاص. 35  
دقيقة

### المقادير:

200 غ لحم دجاج صدر،  
رأس كراث (البورو)، حبة جزر،  
حبة بصل، 50 غ قشدة (كريم  
فريش) صفار بيضة، قليل من الملح،  
قليل من الفلفل، 10 غ زبدة نباتية  
(مرغرين).



**التحضير:** قطعي اللحم إلى قطع صغيرة، وتوضع في القدر، ثم قطعي عليها الكراث والبصل والجزر ووضفي الملح والفلفل مع الزبدة النباتية واتركها تنقل مدة 5 دقائق، وامرقيها بحوالي 4 كؤوس من الماء. واتركها لتطهى على نار متوسطة مدة 30 دقيقة، ثم أخرجي اللحم والخضر وافرميها، ثم أعيديها إلى المرق، ثم امزجي صفار البيض مع القشدة ووضفيها إلى القدر. وتقدم ساخنة.



## شربة خضر مفرومة

ل 5 أشخاص. 40  
دقيقة

### المقادير:

رأس كرفس 250 غ بطاطا،  
و 100 غ فصوليا خضراء (زليقو)،  
100 غ جزر، 100 غ كوسة  
(جربوات)، 4 رؤوس كراث، قليل  
من الكرنب، كسبر، ملح، نصف  
كأس زيت، فلفل أسود، ملعقة  
كبيرة طماطم مصبرة، حبة بصل،  
رأس ثوم، حبتين طماطم كبيرة.

**التحضير:** نضع الزيت في القدر ونفرم عليه البصل، والثوم ونتركها تتقلّى فوق نار هادئة مدة 5 دقائق، ثم نمرق بحوالي 4 كؤوس ماء، ثم نضيف الخضر إلى القدر بعد تنظيفها وتقطيعها ونتركها تطهى مدة 30 دقيقة، وبعد ذلك نضيف لها ملعقة الطماطم المصبرة مع الحبتين من الطماطم بعد فرمهما، ونتركها مرة أخرى فوق النار مدة 5 دقائق، ثم نقوم بتصفية جميع الخضر بمصفاة ونفرمها وهي مختلطة، ثم نرجعها إلى القدر مع المرق. وتقدم ساخنة ومزينة بالكسبر..



## شربة بيضاء

ل 5 أشخاص. 40  
دقيقة

### المقادير:

نصف كلغ لحم، نصف ملعقة  
ملح كبيرة، نصف ملعقة صغيرة  
فلفل أكحل، ملعقتين زبدة، حبة  
بصل كبيرة، 100 غ لحم مفروم،  
قليل من الزعفران، 100 غ دويذة،  
معدنوس. قليل من دقيق فريك  
رطب (الدقاق)، الليمون.

**التحضير:** ننظف اللحم ونضعه في القدر، ونفرم عليه البصل، ونضيف له الزبدة والملح والفلفل الأكحل، والزعفران، ونتركها فوق نار هادئة تتقلّى مدة 10 دقائق، ثم نمرق بحوالي لتر من الماء ونتركها لتطهى مدة 20 دقيقة ثم نأخذ اللحم المفروم ونبله بنفس التوابل مع إضافة قليل من دقيق الفريك، ونجعله كويرات صغيرة ونضيفه إلى المرق في القدر مع إضافة كأس ماء كبير وعند غليانه نصب فيه الدويذة ويبقى فوق النار مدة 10 دقائق حتى يتخثر المرق. ويقدم مزينا بالمعدنوس، والليمون.

## شطيطحة باللسان (خروف أو عجل)

40 دقيقة  
ل 5 أشخاص.

### المقادير:

لسان خروف كاملاً، حبتين طماطم، قليل من الملح، قليل من الفلفل، قليل من الزيت، قليل من الزبدة، زعتر، قليل من الزيتون، وملعقة طماطم مصبرة، 100 غ لحم مرحي.



**التحضير:** نأخذ اللسان وننظفه بالماء وقليل من الخل ونضعه في القدر مع الماء والرند والزعتر، والفلفل والملح ونتركه فوق النار حتى يطهى نصف طهي فقط ثم نقشره ونقطعه على شكل دوائر. ومن جهة أخرى نأخذ حبات الطماطم ونفرمها ونضعها في قدر ونضيف لها الملح والزبدة والفلفل ونتركها تنقلى لمدة 5 دقائق ثم نمرق بحوالي 3 كؤوس ماء ثم نرمي اللسان ونترك للطهي لمدة 20 دقيقة ثم نأخذ الزيتون ونغليه مع الماء مرتين، والسكر ثم نقلبه في الزبدة، يوضع في الصحن ونأخذ اللحم المرحي ونبله ويضاف إلى القدر وعند الطهي يصب الكحل في الصحن الذي وضعنا فيه الزيتون.

## شربة دجاج

35 دقيقة  
ل 5 أشخاص.

### المقادير:

200 غ لحم دجاج صدر، رأس كراث (البورو)، حبة جزر، حبة بصل، 50 غ قشدة (كريم فريش) صفار بيضة، قليل من الملح، قليل من الفلفل، 10 غ زبدة نباتية (مرغرين).



**التحضير:** قطعي اللحم إلى قطع صغيرة، وتوضع في القدر، ثم قطعي عليها الكراث والبصل والجزر وضفي الملح والفلفل مع الزبدة النباتية واتركيها تنقلى لمدة 5 دقائق، وامزجها بحوالي 4 كؤوس من الماء. واتركيها لتطهى على نار متوسطة لمدة 30 دقيقة، ثم أخرجي اللحم والخضر وافرميها، ثم أعيديها إلى المرق، ثم امزجي صفار البيض مع القشدة وضفيها إلى القدر. وتقدم ساخنة.



## شربة بالفريك

1 ساعة  
ل 5 أشخاص.

### المقادير:

نصف كلغ لحم خروف، حبة  
بصل، كأس فريك، نصف ملعقة  
كبيرة ملح، ملعقة صغيرة فلفل  
أكحل 4 ملاعق زيت، كرفاس،  
وثلاثة ملاعق طماطم، كسبر.

**التحضير:** نظف اللحم ثم نقطعه ونفرم عليه البصل ونضيف الملح والفلفل والزيت ونضيف ملعقة طماطم مع فرم المعدنوس وأغصان الكرفاس، ونترك القدر فوق نار متوسطة مدة 10 دقائق، لتتقلى ونمرق بحوالي لتر ماء ونتركها تظهى مدة 20 دقيقة ثم نضيف كأساً من الماء وباقي الطماطم والفلفل الحار حتى تغلي ونصب الفريك ونتركه حتى يتخثر مدة معينة ويقدم مع الكسبر.



## جاري (شربة) أحمر

55 دقيقة  
ل 5 أشخاص.

### المقادير:

300 غ لحم دجاج، ملعقتين  
زيت، كأس دويذة، نصف ملعقة  
كبيرة ملح، ونصف ملعقة صغيرة  
فلفل أسود، حبة بصل، ملعقتين  
ونصف طماطم، قليل من  
الكسبر، والكرفاس.

**التحضير:** نظف اللحم ونقطعه ونضعه في القدر ثم نفرم عليه البصل ونضيف إليه الملح والزيت والفلفل الأسود وملعقة طماطم ونتركها تتقلى مدة 8 دقائق، ثم نصب عليها حوالي لتر ماء ثم نتركها لمدة 20 دقيقة فوق نار هادئة، وعند مرور 20 دقيقة نضيف لها الطماطم الباقية وكأس الماء، وعندما يغلي المرق جيداً، نرمي كأس الدويذة ونتركها فوق النار حتى تتخثر لمدة 20 دقيقة، وتقدم ساخنة مع التزيين بالكسبر.





## شربة بالفريك

1 ساعة  
ل 5 أشخاص.

### المقادير:

نصف كلغ لحم خروف، حبة  
بصل، كأس فريك، نصف ملعقة  
كبيرة ملح، ملعقة صغيرة فلفل  
أكحل 4 ملاعق زيت، كرفاس،  
وثلاثة ملاعق طماطم، كسبر.

**التحضير:** نظف اللحم ثم نقطعه ونفرم عليه البصل ونضيف الملح والفلفل والزيت ونضيف ملعقة طماطم مع فرم المعدنوس وأغصان الكرفاس، ونترك القدر فوق نار متوسطة مدة 10 دقائق، لتتقلّى ونمرق بحوالي لتر ماء ونتركها تطفئ مدة 20 دقيقة ثم نضيف كأساً من الماء وباقي الطماطم والفلفل الحار حتى تغلي ونصب الفريك ونتركه حتى يتخثر مدة معينة ويقدم مع الكسبر.



## جاري (شربة) أحمر

55 دقيقة  
ل 5 أشخاص.

### المقادير:

300 غ لحم دجاج، ملعقتين  
زيت، كأس دويدة، نصف ملعقة  
كبيرة ملح، ونصف ملعقة صغيرة  
فلفل أسود، حبة بصل، ملعقتين  
ونصف طماطم، قليل من  
الكسبر، والكرفاس.

**التحضير:** نظف اللحم ونقطعه ونضعه في القدر ثم نفرم عليه البصل ونضيف إليه الملح والزيت والفلفل الأسود وملعقة طماطم ونتركها تتقلّى مدة 8 دقائق، ثم نصب عليها حوالي لتر ماء ثم نتركها لمدة 20 دقيقة فوق نار هادئة، وعند مرور 20 دقيقة نضيف لها الطماطم الباقية وكأس الماء، وعندما يغلي المرق جيداً، نرمي كأس الدويدة ونتركها فوق النار حتى تتخثر لمدة 20 دقيقة، وتقدم ساخنة مع التزيين بالكسبر.



## لوبياء بالمرقاز

1 ساعة  
ل 5 أشخاص

المقادير:

250 غ لوبياء جافة، 250 غ  
مرقاز، حبة بصل، فصوص ثوم،  
فلفل الأسود، ملح، ملعقتين  
طماطم، رأس حار، كسبر.

**التحضير:** ننقي اللوبياء ونضعها في قدر مع الماء فوق نار قوية ونتركها تطهى مدة 30 دقيقة ثم نفرم عليها البصل والثوم، ونضيف إليها الفلفل الحار والملح والمرقاز والفلفل الأسود، الطماطم مع إضافة كأس من الماء، ونتركها تنضج مدة 20 دقيقة حتى يتخثر المرق. وتقدم مزينة بالكسبر.



## لوبياء بالكوارع

1 ساعة  
ل 5 أشخاص

المقادير:

نحضر (كراع) للبقر، 300 غ  
لوبياء جافة، نصف ملعقة كبيرة  
ملح، نصف ملعقة صغيرة فلفل  
أكحل، ملعقتين طماطم، حبة  
بصل، فصوص ثوم، كسبر.

**التحضير:** نأخذ (كراع) البقر ونحرقه فوق نار هادئة ثم نزرع الحريق بالسكين وننظفه ثم نقطعه ونضعه في القدر ونفرم عليه البصل والثوم، ونضيف اللوبياء والفلفل الأسود ونمرق بلترين من الماء، ونتركه يطهى مدة 50 دقيقة حتى تطهى اللوبياء ثم نضيف الملح والطماطم ونتركها فوق النار مدة 25 دقيقة حتى تتخثر، وإذا كان المرق قليلا نستطيع إضافة كأس ماء، ويمكن سلق اللوبيا وحدها والمرق وحده. وتقدم مزينة بالكسبر.



## جلبانة حمراء

40 دقيقة لـ 5 أشخاص.

المقادير:

2 كلغ جلبانة، نصف كلغ بطاطا، رأس ثوم، ملعقتين طماطم مصبرة، نصف ملعقة كبيرة ملح، نصف ملعقة صغيرة فلفل أسود، رأس فلفل حار، نصف كأس زيت.

**التحضير:** تقشر الجلبانة، وتقطع البطاطا، وتوضع في القدر مع إضافة الفلفل والزيت والثوم المفروم والملح ونتركها لتغلي لمدة 5 دقائق فوق نار هادئة ثم نمرقها بلتر ماء ونتركها تنضج مدة 30 دقيقة ثم نضيف لها الطماطم المصبرة ورأس الفلفل الحار وتترك بعد ذلك لمدة 10 دقائق حتى يتخثر المرق. وتقدم مساحتة وتزين بالكسبر.



## جلبانة بالقرنون

40 دقيقة لـ 5 أشخاص.

المقادير:

نصف كلغ قرنون، 1 كلغ جلبانة، نصف ملعقة ملح، نصف ملعقة صغيرة فلفل أكحل، نصف كأس زيت، رأس ثوم، ملعقتين طماطم، كسبر.

**التحضير:** نضع الجلبانة في القدر ونضع معها الزيت والملح والفلفل الأكحل، والثوم المفروم ونتركها لتغلي لمدة 5 دقائق، ونمرق بحوالي 4 كؤوس ماء ونتركها تنضج مدة 20 دقيقة. ومن جهة ثانية نقشر القرنون ونقطعه ونضيفه إلى الجلبانة ونضيف معه الطماطم ونتركه مرة أخرى فوق النار لمدة 20 دقيقة حتى تلهي. وتقدم مزينة بالكسبر.

ملاحظة: نستطيع أن نعملها باللحم



## البازلاء (جلبانة) بالمرق الأبيض

50 دقيقة لـ 5 أشخاص.

المقادير:

500 غ لحم خروف، 2 كلغ  
جلبانة، نصف كلغ فُرنون، نصف  
ملعقة كبيرة ملح، ملعقة صغيرة  
فلفل أكحل، حبة بصل، رأس  
ثوم، قليل من الزبدة، بيضة،  
ليمون، معدنوس.

**التحضير:** نغسل اللحم ونقطعه ونضعه في القدر ونفرم عليه البصل والثوم ونضيف له الملح والفلفل الأكحل والزبدة، ونترك الكل يتقلى مدة 10 دقائق. ثم نستخرج الجلبانة من قشورها وننظفها ونضيفها إلى القدر مع إضافة 4 كؤوس ماء، ونتركها على نار متوسطة مدة 20 دقيقة ثم نضيف الفُرنون بعد تقشيرها وتنظيفها ونتركها تطهى مدة 20 دقيقة أخرى مع إضافة كأس من الماء. وعند الطهي، نمزج البيضة والمعدنوس المقطع وعصير الليمون ونضيف هذا الخليط إلى المرق بعد إززال القدر من فوق النار. وتقدم الأكلة ساخنة مزينة بالمعدنوس.



## الفاصوليا الخضراء (زليقو) بالمرق الأبيض

40 دقيقة لـ 5 أشخاص.

المقادير:

1 كلغ فصوليا (زليقو)، 500 غ لحم  
أحمر أو أبيض، نصف ملعقة  
كبيرة ملح، نصف ملعقة صغيرة  
فلفل أسود، حبة بصل كبيرة،  
رأس ثوم صغير، بيضة، حبة  
ليمون، معدنوس، قليل من الزبدة.

**التحضير:** نغسل اللحم ونقطعه ونضعه في القدر ونفرم الثوم والبصل عليهما مع إضافة الملح والفلفل والزبدة، ونتركها تتقلى مدة 10 دقائق فوق نار متوسطة ومن جهة أخرى ينظف (الزليقو) ويقطع إلى قطع متوسطة ويوضع في المقلاة مع قليل من الزيت ونتركه حتى يذبل ثم نضيفه إلى القدر، ونمزج بحوالي لتر ماء ونتركه لمدة 40 دقيقة فوق نار هادئة حتى يطهى، عندها نضيف المزيج من البيض والليمون والمعدنوس. ويقدم ساخنا مع شرائح الليمون والمعدنوس.



## الفاصوليا الخضراء (زليقو) بالمرق الأحمر

لـ 5 أشخاص.

50  
دقيقة

المقادير:

اكلغ فاصوليا (زليقو)، 250 غ  
لحم، حبة بصل، قليل من  
الثوم، فلفل أكحل، ملح،  
نصف كأس زيت، 4 حبات  
طماطم، كسبر.

**التحضير:** نظف اللحم ونقطعه ونضعه في القدر مع فرم البصل والثوم وإضافة الزيت والملح والفلفل الأكحل، ونترك الكل يتقلى مدة 8 دقائق ثم نضيف حوالي لتر من الماء ونتركه يطهى.  
ومن جهة أخرى نأخذ الزليقو وننظفه ونقطعه قطعاً صغيرة ثم نقليه في الزيت وبعد ذلك نضيفه للمرق ونتركه مدة 30 دقيقة حتى يطهى.  
ثم نظف حبات الطماطم ونقطعها قطعاً صغيرة ثم نضيفها مع الزليقو، ونترك القدر فوق النار مدة 10 دقائق حتى تطهى. ويقدم مزينا بالكسبر.



## كرنب (الكرم) بالمرق الأحمر

لـ 5 أشخاص.

50  
دقيقة

المقادير:

300 غ لحم، رأس كرنب  
صغير، ملعقتين طماطم  
مصبرة، نصف ملعقة كبيرة  
ملح، نصف ملعقة صغيرة  
فلفل أسود، حبة بصل، 3  
ملاعق زيت، رأس فلفل  
حار، كسبر.

**التحضير:** يقطع اللحم و ينظف و يوضع في القدر، و نفرم عليه البصل والثوم و نضيف الملح، والفلفل والزيت والطماطم ونتركها تتقلى مدة 5 دقائق ثم نمرق بحوالي 4 كؤوس من الماء. و نتركها لتطهى مدة 30 دقيقة ومن بعد نظف الكرنب و نقطعه ثم نضعه في إناء مع الماء والملح و نتركه فوق النار مدة 15 دقيقة ثم يصفى من الماء جيداً ويضاف إلى القدر (المرق) ونتركه حتى يجف المرق كله، ثم نطفي النار. ويقدم مزينا بالكسبر.



## القرنبيط (بروكلو) بالمرق الأحمر

ل 5 أشخاص  
40 دقيقة

المقادير:

رأس قرنبيط (بروكلو) متوسط،  
4 حبات طماطم، حبة بصل،  
رأس ثوم، نصف كأس زيت،  
قليل من الملح، قليل من  
الفلفل الأسود، بيضة، قليل  
من الفريضة، وقليل من الماء،  
الزيت للقلي.

**التحضير:** ضعي الزيت في القدر مع الملح، والفلفل، وافرقي معهم البصل والثوم والطماطم، واتركي الكل يتقلّى لمدة 5 دقائق، ثم امرفي بحوالي 4 كؤوس من الماء، واتركيه يطهى لمدة 30 دقيقة ومن جهة ثانية نظفي البروكلو وقطعيه على شكل أزهار، ثم ضعيه في إناء آخر مع الماء والملح واتركيه يصفى، ثم صفيه من ماء الطهي وضعيه في صحن وحده، وخذي البيضة واخفقيها مع قليل من الفريضة وقليل من الماء ثم اغمسي زهور البروكلو في هذا الخليط، واقليها في المقلاة وعند الانتهاء، صببه في المرق واتركيه لمدة 5 دقائق حتى يتخثر المرق واطفئي النار. ويقدم ساخنا ومزيّنا بالكسبر.



## فول أخضر بالمرق الأحمر

ل 5 أشخاص  
50 دقيقة

المقادير:

1 كغ فول أخضر،  
نصف كغ طماطم حب،  
رأس ثوم، نصف ملعقة كبيرة  
ملح، نصف ملعقة صغيرة  
فلفل أكحل، نصف كأس  
زيت صغير، قليل من  
الكسبر.

**التحضير:** نظف الفول الأخضر الطري ونقطعه قطعاً متوسطة ونضعه في القدر، ثم نفرم عليه الثوم والفلفل الأكحل نضيفه إلى كمية الزيت، ونتركه يتقلّى دون ملح، لمدة 5 دقائق، ثم نمرق بلتر من الماء، ونتركه فوق النار لمدة 30 دقيقة حتى يطهى ثم نضيف الطماطم المفرومة والملح ورأس فلفل حار، ثم نتركها مرة أخرى 20 دقيقة فوق النار حتى يتخثر المرق. ويقدم مزيّنا بالكسبر.

ملاحظة: يمكن إضافة قطع الدجاج إليه



## فول أخضر (حب) بالطماطم

ل 5 أشخاص.

35  
دقيقة

المقادير:

1 كغ فول أخضر (حب)،  
بصل، رأس ثوم، فلفل أحمر،  
ملح، زيت، 3 حبات طماطم،  
كسبر.

**التحضير:** نأخذ الفول وننقيه وننظفه ثم ننزع منه الحجاب الأسود ويوضع في إناء مع الماء والملح فوق النار لمدة 20 دقيقة حتى يطهى.

ومن جهة أخرى نأخذ البصل والثوم ونفرمهما مع الزيت ونضيف الملح والفلفل وكأس ماء كل هذا يوضع في القدر ونتركها مدة 10 دقائق، حتى يجف الماء، بعدها نقشر الطماطم ثم نقطعها ونضيفها ونضيف كذلك الفول وكأس ماء ثم نترك الكل ينضج مدة 15 دقيقة حتى يتخثر. ويقدم مزينا بالكسبر.



## فول أخضر (كرايط) بالمرق الأبيض

ل 5 أشخاص.

1  
ساعة

المقادير:

نصف كغ فول أخضر،  
500 غ لحم، حبة بصل، رأس  
ثوم، ملح، فلفل أسود، ملعقة  
سمن، بيضة، حبة ليمون،  
معدنوس.

**التحضير:** نقطع اللحم وننظفه ونضعه في القدر ونفرم عليه البصل والثوم ويضاف له الملح والفلفل والزبدة أو السمن ونتركه ليتقلّى لمدة 10 دقائق.

ومن جهة أخرى نلطف الفول ونقطعه ونضيفه إلى المرق ونتركه فوق النار مدة ساعة كاملة. وعندما يطهى نصب عليه صفار حبة البيضة بعد خلطها مع عصير الليمون والمعدنوس. وتقديم ساخنة مزينة بشرائح الليمون وقطع المعدنوس.



## الخرشوف (قرنون) محشي

ل 5 أشخاص.

50  
دقيقة

### المقادير:

2 كلفغ قرنون، 300 غ لحم  
مرحي، 500 غ لحم مقطع، حبتين  
بصل، ملعقة ملح، نصف ملعقة  
صغيرة فلفل أسود، ملعقتين زيت،  
بيضة، معدنوس ونصف ملعقة  
نشاء صغيرة.

**التحضير:** نضع اللحم المقطع في القدر ونضيف له البصل والزبدة والملح والفلفل ونتركها تتقلى لمدة 10 دقائق، ثم نمرق بلتر ماء، ونتركها فوق نار متوسطة لمدة 30 دقيقة.

ومن جهة ثانية نأخذ القرنون نقشره ونثقبه في الوسط، ونحشوه بخليط من اللحم المفروم مع المعدنوس والملح والفلفل والبصل المفروم والنشاء وملعقتين من البيض المخفوق كل هذا نحشي به حبات القرنون ثم نرمي القرنون المحشي في القدر مع اللحم ونترك الكل للطهي لمدة 15 دقيقة. تقدم ساخنة وتزين بالمعدنوس المقطع في عصير الليمون.



## قرنون محشي بالبطاطا

ل 5 أشخاص.

20  
دقيقة

### المقادير:

2 بيضتان مسلوقتان ، 5  
حبات قرنون منظفة، 3 حبات  
بطاطا مسلوقة، قليل من المايونيز،  
مقطع، حبات جمبري (كروفات).

**التحضير:** نسلق حبات القرنون في الماء والملح حتى يطهى جيداً وبعد ذلك نفرم حبات البطاطا ونخلطها مع المايونيز ونحشو بها حبات القرنون، ثم نزين كل حبة قرنون بحبة جمبري بعد أن يكون قد سلقناه في الماء ثم نرش على حبة القرنون المزيّنة بالجمبري البيض المسلوق المبشور.





## طماطم محشية

ل 5 أشخاص.

20  
دقيقة

### المقادير:

1 كغ طماطم من النوع الجيد، 300 غ لحم مفروم، رأس ثوم، حبة بصل، نصف ملعقة ملح كبيرة، نصف ملعقة فلفل أسود صغيرة، كأسين زيت، قليل من الأرز المسلوق، معدنوس، بيضة.

**التحضير:** نغسل الطماطم ونفرغها من اللب، ونضعها جانباً في إناء وحده، ونضيف لها اللحم المفروم والبصل المرحي مع الثوم والملح والفلفل، والأرز، ونضعها فوق النار لتطهى وعند طهيها نتركها حتى تبرد، ثم نخفق البيضة جيداً ونضيفها لها (أي الخليط) وبهذا الخليط نحشي حبات الطماطم، ثم نضعها في صينية الفرن ونصب فوقها الزيت ونتركها في الفرن مدة 15 دقيقة حتى يجمد اللحم ويحمر. وتقدم مع الأرز أو مع سلاطة. ويقدم الصحن مزينة بحبات من الطماطم.



## طماطم محشية بالآرز

ل 5 أشخاص.

10  
دقائق

### المقادير:

6 حبات طماطم، 150 غ لحم مرحي، قليل من الأرز، قليل من الحمّار، ثوم، بصل، معدنوس، ملح، فلفل أسود.

**التحضير:** نأخذ الأرز وننظفه ثم نتركه يغلي في الماء والملح حتى يطهى. ثم نفرم البصل والثوم والمعدنوس ونتركهم يذبلون، وعندها نضيف لب الطماطم مع إضافة الملح والفلفل ونترك الكل ليضهى جيداً ثم نضيف اللحم المفروم والأرز. ونحشي بها حبات الطماطم ونرشها بالحمّار من فوق وندخلها إلى الفرن لمدة 10 دقائق.



## فلفل محشي

ل 5 أشخاص. 35  
دقيقة

المقادير:

نصف كلف فلفل حلو، 500 غ  
لحم عادي، 250 غ لحم مفروم،  
حبة ونصف بصل، نصف ملعقة  
كبيرة ملح، نصف ملعقة صغيرة  
فلفل أكحل، ملعقتين زبدة،  
بيضة، حبة ليمون، قليل من  
المعدنوس.

**التحضير:** نضع اللحم في القدر بعد تقطيعه، ثم نفرم عليه البصل ونضيف له الزبدة والملح والفلفل الأكحل، ونتركها تتقلى مدة 10 دقائق، فوق نار هادئة،

ثم نمرقها بـ 4 كؤوس كبيرة ماء، ونتركها تطهى مدة 20 دقيقة. ومن جهة أخرى نحضر عجين اللحم بالبصل المفروم والمعدنوس والملح والفلفل الأكحل رسييف البيضة ونخلط الكل مع بعض، ثم ننظف الفلفل ونثقبه من جهة واحدة (جهة العصن) ونثقبه من البذور جيداً، ونحشوه باللحم المفروم والذي قد حضرناه ثم نقلي هذا الفلفل المحشي في الزيت، وبعدها نضيفه إلى القدر ونترك الكل للطهي مدة 5 دقائق. وتقدم الأكلة مزينة بقطع الليمون مع المعدنوس.



## فلفل حلو مع قطع الدجاج

ل 5 أشخاص.

المقادير:

قطع لحم دجاج، نصف  
كلف فلفل الحلو، حبتان طماطم،  
حبة بصل، رأس ثوم، فلفل أسود،  
قليل من الزيت.

**التحضير:** نضع لحم الدجاج مع البصل المقطع والثوم والملح والفلفل والزيت ثم نترك الكل يتقلى لمدة 10 دقائق. نأخذ الفلفل حلو ونشويه ثم نقشره جيداً ونقطعه قطعاً صغيرة ونضيفه إلى اللحم. من جهة أخرى نقشر الطماطم ونقطعها ثم نضيفها إلى القدر مع اللحم ونتركها لتطهى، ومن الأفضل ألا نضيف الماء. ويقدم هذا الطبق مزين بالدبشة (الكسبر) والزيتون.



## باذنجان محشي بالطماطم

دقائق 10 ل 5 أشخاص.

المقادير:

4 حبات باذنجان، 1/2 كلف  
طماطم، قليل من الزيت، بصلة،  
ملح، فلفل أسود، ثوم، خبز  
مرحي، معدنوس.

**التحضير:** ينظف الباذنجان ويقطع إلى اثنين، ثم يفرغ مما بداخله (اللب)، ثم يوضع في المقلاة فوق النار أي (اللب) مع الزيت والبصل والثوم والمعدنوس والكل (مفرومين) حتى يذبل الكل بعد ذلك نضيف الطماطم والملح والفلفل الأسود ويترك الكل حتى يتخثر. ثم نأخذ حبات الباذنجان ونملأها بخليط الطماطم ثم نضعها في صينية وندخلها الفرن ونصب عليها الزيت ثم نرش الباذنجان بالخبز المرحي ونتركه يطهى ويحمر جيداً. ويقدم في المناسبات.



## باذنجان محشي باللحم

دقيقة 30 ل 5 أشخاص.

المقادير:

4 حبات باذنجان، 100 غ أرز،  
200 غ لحم مفروم (مرحي)،  
حبتين طماطم، حبتين بصل،  
فصين ثوم، 3 ملاعق زيت، ملح،  
فلفل أسود، علبه قشدة طرية (كريم  
فراش)، عود رند، قليل من المرق.

**التحضير:** - نضع الأرز في الماء والملح ونتركه يغلي مدة 15 دقيقة حتى يطهى. وبعد ذلك نصفه من الماء.  
- ننظف الباذنجان ونشقه إلى نصفين طولاً، ونزع منه اللب، ونفوره في الكسكاس لمدة 10 دقائق.  
- نضع ملعقة زيت في المقلاة ونتركه يسخن ونضع فيه اللحم المفروم والبصل المفروم، ثم نقشر الطماطم ونقطعها إلى مكعبات ونضيفها مع اللحم ولب الباذنجان المفروم والزبدة والمعدنوس ثم نترك الكل يطهى مدة 15 دقيقة.  
- نضيف الأرز إلى اللحم وهو في المقلاة.  
- نحشي حبات الباذنجان بعد فورانها بالخليط ونضعه في صينية الفرن ونصب عليه الزيت وندخلها الفرن لمدة 30 دقيقة ونتركها حتى تطهى. نقدم الأكلة في صينية الفرن.



## بازنجان بالمرق أبيض

ل 5 أشخاص. 30  
دقيقة

المقادير:

300 غ لحم، نصف كلف  
بازنجان، قليل من الملح، قليل من  
الفلفل الأسود، ملعقتين سمن،  
حبة بصل، كروية، رأس ثوم،  
بيضة، حبة ليمون، قليل من  
المعدنوس، زيت للقلي.

**التحضير:** ينظف اللحم ويقطع ويوضع في القدر، ونفرم عليه البصل والثوم، ونضيف له الملح، والفلفل والكروية، والسمن، ونترك الكل يتقلى مدة 5 دقائق ثم نمرق بـ 3 كؤوس ماء بالتقريب، ونتركها لتطهى مدة 25 دقيقة. ومن جهة أخرى ينظف البازنجان ويقطع إلى حلقات ثم يقلى في الزيت حتى يحمر ويضاف إلى القدر ونتركه فوق النار مدة 5 دقائق، حتى يتخثر المرق، وبعد ذلك نأخذ صفار البيض والمعدنوس وعصير الليمون ونمزج الكل جيدا ونصبه في القدر. ويقدم الأكل مزينا بحلقات من الليمون والمعدنوس.

**ملاحظة:** نستطيع أن نغمسه في البيض ونقلبه ونضيفه إلى المرق



## لاموسكة بازنجان والليمون

ل 5 أشخاص. 10  
دقائق

المقادير:

1 كلف بازنجان، 2 حبات  
طماطم، حبة ليمون، 250 غ لحم  
مفروم، رأس ثوم، ملح، فلفل،  
حبة بصل، كسبر، 3 بيضات،  
زيت (كأس).

**الكيفية والتحضير:** ينظف البازنجان، ويقطع بالطول ونقل في الزيت ثم يترك جانبا. نأخذ البصل والثوم ونقوم بفرمهما، ثم نضعهما في المقلاة مع الزيت حتى يذبلان، عندها نضيف لهما الطماطم المقطعة إلى مكعبات ونخلط معهم اللحم المفروم ونتركها ونتركهم مدة في الطهي مع التحريك، ونضيف الملح والفلفل. ومن جهة أخرى نأخذ قالب الفرن ونفرشه بقطع البازنجان المقلي ونغطيه بخليط اللحم والطماطم ثم ندخلها إلى الفرن ونتركها حتى تغلي ثم نأخذ صفار البيض وعصير الليمون ونصبهما فوق القالب ونتركه حتى يتجمد البيض ثم نخرجه من الفرن. وتقدم الأكلة مع السلاطة.



## عدس بالمرق الأبيض

3 ساعة 30 دقيقة لـ 5 أشخاص

المقادير:

300 غ عدس، 400 غ لحم،  
فلفل أسود، ملح، ثوم، بصل،  
قطعة زبدة، حبة جزر، معدنوس.

**التحضير:** نضع اللحم المقطع في القدر، ونضيف له البصل والثوم المفرومين، ثم نضيف الملح والفلفل الأسود وقطعة زبدة، ونتركها تغطي لمدة 8 دقائق ثم نمرق بـ 3 كؤوس من الماء ونتركها تطهى لمدة 30 دقيقة، ومن جهة أخرى نضع العدس في القدر مع مكعبات الجزر، في الماء ونتركه يطهى لمدة 3 ساعات وبعد الطهي يضاف إلى القدر، نتركه حتى يتخثر المرق ويقدم مزينا بالمعدنوس.



## عدس بالمرق الأحمر

40 دقيقة لـ 5 أشخاص

المقادير:

100 غ لحم، 200 غ عدس جاف  
نصف ملعقة كبيرة ملح، نصف  
ملعقة صغيرة فلفل أكحل، حبة  
بصل، قليل من الثوم، ثلاث ملاعق  
زيت، ملعقتين طماطم، كسبر.

**التحضير:** ننقي العدس وننظفه ثم نضعه مع الماء في القدر فوق الموقد بنار قوية، وعندما يطهى نصفه ونضعه جانبا. ومن جهة ثانية ننظف اللحم ونقطعه ونضعه في القدر ونفرم عليه البصل والثوم، ثم نضيف الزيت والملح وملعقة الطماطم ونتركه ليتغلي لمدة 10 دقائق، ثم نمرق بحوالي لتر ونصف من الماء ونتركه فوق موقد بنار قوية لمدة 30 دقيقة وعندما نلاحظ أن اللحم قد نضج نصب العدس في القدر ونضيف ملعقة طماطم وكأس ماء ونتركه حتى يتخثر مدة 10 دقائق، ثم نطفئ الموقد. ويقدم مزينا بالكسبر.



## العدس بدون لحم

1 ساعة  
ل 5 أشخاص.

### المقادير:

300 غ عدس جاف، نصف كأس زيت، نصف ملعقة كبيرة ملح، نصف ملعقة صغيرة فلفل أكل، ملعقتين طماطم، حبة بصل، رأس ثوم.

**التحضير:** تنقي العدس وتنظفه ونضعه في القدر مع حوالي لتر من الماء ونتركه حتى يتضج فوق نار قوية، ثم نفرم عليه البصل والثوم ونضيف إليه الزيت والملح والفلفل الأكل، والطماطم ثم نتركه فوق النار مدة 20 دقيقة حتى يتخثر. ويقدم مزينا بالكسبر أو حسب الرغبة.



## تربيّة بالمرق

30 دقيقة  
ل 5 أشخاص.

### المقادير:

نصف كلغ بطاطا، نصف كلغ كوسة (جربوات)، 4 حبات طماطم، 3 حبات باذنجان، رأس ثوم، نصف كأس زيت، قليل من الفلفل الأكل، قليل من الملح، كسبر.

**التحضير:** ننظف كل الخضار ونقطعها قطعاً صغيرة، ثم نفرم عليها الثوم مع إضافة الفلفل الأكل، والملح والزيت، ثم نضع القدر فوق النار لتتقلى مدة 5 دقائق، ثم بعد ذلك نمرق بحوالي لتر من الماء ونتركها تنضج فوق نار قوية، مدة 20 دقيقة ثم من جهة أخرى ننظف حبات الطماطم ونقطعها قطعاً صغيرة ونضيفها للمرق ثم نتركها تطهى لمدة 10 دقائق مع إضافة رأس فلفل حار. وتقدم مزينة بالكسبر.



## قلاية

ل 5 أشخاص. 40  
دقيقة

### المقادير:

فؤاد أو معلاق خروف دون  
كبد، رأس ثوم، حبة بصل  
كبيرة، 4 حبات طماطم، فلفل  
أسود، نصف ملعقة كبيرة ملح،  
نصف ملعقة طماطم مصبرة، قليل  
من الكسبر.

**التحضير:** يقطع الفؤاد (الفؤاد) قطعاً كبيرة ثم يغلى في الماء، ثم يصفى وينظف، ثم يقطع قطعاً صغيرة ويوضع في القدر، ويفرم عليه كل من البصل، والثوم والطماطم مع إضافة الملح والفلفل والكسبر ويترك يتقلى جيداً مدة 8 دقائق ثم تمزق بحوالي لتر من الماء ويترك مرة أخرى على نار متوسطة مدة 20 دقيقة، وعندما يطهى اللحم نضيف الطماطم المصبرة، مع إضافة كأس ماء، ونتركه مدة 15 دقيقة. ونقدم الأكلة مزينة بالكسبر المقطع.



## كرش خروف (الدوارة)

ل 5 أشخاص. 40  
دقيقة

### المقادير:

دوارة خروف، 3 حبات  
طماطم، نصف ملعقة ملح، قليل  
من الكسبر، فلفل أسود، بصل،  
ملعقة كبيرة طماطم مصبرة، رأس  
فلفل حار، معدنوس، كرافس.

**التحضير:** ننظف الدوارة جيداً ونغليها في الماء، ثم نقطعها قطعاً صغيرة ونضعها في القدر ونفرم عليها البصل والطماطم والمعدنوس والكسبر والملح والفلفل، الأسود والكرافس والفلفل الحار، ونضعها فوق النار تتقلى مدة 10 دقائق وتمزق بحوالي لتر ونصف ماء، لمدة 25 دقيقة فوق نار متوسطة وعندما تقترب من الطهي نضيف إليها الطماطم المصبرة وتمزق مرة أخرى بكأس ماء ونتركها فوق النار مدة 15 دقيقة. ونقدم مزينة بالكسبر.



## سبانخ (سلق) باللحم

ل 5 أشخاص. 30  
دقيقة

المقادير:

250 غ لحم أبيض الأحسن أن يكون من الصدر، حبة بصل، ثوم، فلفل أكحل، ملح، معدنوس، ربطة سلق، ملعقة طماطم مصبورة، حبتين طماطم وقليل من الزيت.

**التحضير:** نقطع اللحم قطعاً صغيرة جداً، ثم نضعها في القدر ونضيف لها الملح، والفلفل الأكحل، والثوم والبصل المفرومين وملعقة طماطم مع الزيت، ونترك الكل يتقلى مدة 5 دقائق ثم نمزج بكأس ماء ثم ننظف السلق ونقطعه مع المعدنوس ثم نضيفه إلى القدر مع الخلط المستمر ويترك ليطهى مدة 20 دقيقة حتى يجف وعندها نقشر الطماطم ونضيفها له ونترك الكل فوق النار مدة 10 دقائق. وتقدم مزينة بالمعدنوس.



## طبخة كباب

ل 5 أشخاص. 50  
دقيقة

المقادير:

1 كغ لحم بقر، نصف ملعقة ملح كبيرة، نصف ملعقة صغيرة فلفل، حبة بصل كبيرة، ملعقتين طماطم، رأس ثوم، قليل من الكسبر، 2 ملاعق زبدة.

**التحضير:** يأخذ اللحم ويقطع على شكل مكعبات متوسطة بدون عظم، ثم يفرم الثوم والبصل، ثم يضاف الفلفل والملح والزبدة، ويوضع القدر فوق النار وتترك لتقلى مدة 10 دقائق حتى يتحمر اللحم، ثم نضيف ملعقتين طماطم ونمزج بحوالي لتر ماء، وتترك لتطهى مدة 40 دقيقة فوق نار متوسطة حتى يتخثر المرق وتقدم الأكلة مزينة بالكسبر.





## حمص بالبصل

ل 5 أشخاص.

50  
دقيقة

المقادير:

نصف كغ حمص، نصف  
ربطة بصل أخضر، زيت الزيتون،  
ملح، فلفل أكحل، كمون،  
ملعقتين طماطم، كسبر.

**التحضير:** نضع الحمص بيوم سابق في الماء والبيكاربونات، حتى يصبح ليناً، ثم يصفى وينظف، ويوضع في القدر مع حوالي لترين ماء، ويترك مدة ليطهى جيداً ويضاف إليه الزيت والملح والكمون وملعقتين طماطم مع البصل المقروم والثوم كذلك، ويترك فوق النار مدة 20 دقيقة حتى يتخثر المرق. تقدم ساخنة ومزينة بالبصل المقطع والمعدنوس أو حسب الرغبة.



## البصل باللحم

ل 5 أشخاص.

35  
دقيقة

المقادير:

نصف كغ لحم، نصف كغ  
بصل، رأس ثوم، نصف ملعقة  
كبيرة ملح، نصف ملعقة صغيرة  
فلفل أكحل، 4 حبات طماطم،  
كسبر، قليل من الزيت، رأس فلفل  
حار.

**التحضير:** ننظف اللحم ونقطعه ونضعه في القدر ويفرم عليه البصل والثوم، ويضاف له الملح والفلفل وحبّة الطماطم مفرومة كذلك، والزيت، ونتركها تتقلّى مدة 10 دقائق، ثم نمرق بكأس ونصف من الماء، ونتركها فوق نار هادئة مدة 20 دقيقة ومن جهة أخرى يقطع البصل قطعاً كبيرة، وننتظر حتى يجف المرق في القدر ولا يبقى منه إلا قليلاً، هنا نضيف البصل للقدر ونتركه يطهى مدة 20 دقيقة تقريباً أي حتى يطهى البصل وبعد ذلك نقشر الطماطم ونقطعها قطعاً صغيرة ثم نضيفها مع رأس الفلفل الحار. وبعد ذلك نتركها حتى تجف من المرق نهائياً. وتقدم مزينة بالكسبر.



## سردين بالمرق

ل 5 أشخاص. 25 دقيقة

المقادير:

1 كغ سردين، ملعقتين طماطم، ملح، فلفل أسود، رأس ثوم، حبة بصل، كمون، زيت، معدنوس، كسبر، قليل من الفريئة.

**التحضير:** تنظف السردين وتنزع منه شوكة، ونضعه جانباً، ثم نفرم الثوم ونأخذ منها نصف الكمية ونضعها في القدر ونضيف الملح والزيت، والفلفل الأسود وملعقة ونصف طماطم ونتركها تتقلى لمدة 5 دقائق، ثم نمرق بحوالي كأسين ماء، ونتركها تطهى فوق نار متوسطة. ومن جهة أخرى نأخذ باقي البصل والثوم المفروم ونضيف نصف ملعقة طماطم والملح، والفلفل الأسود ونقطع المعدنوس والكسبر ونمزج الكل جيداً ثم نحشي هذا المزيج بطن السمكة حتى ننتهي من كل السمك ونضع سمكة فوق أخرى ونغمسها في الفريئة ونقليها في الزيت وعندما تنتهي من قليها نرميها في المرق ونتركها تتخثر مدة 10 دقائق. ونقدم الأكلة ساخنة مزينة بالكسبر.

**ملاحظة:** يمكن قلي السردين بدون حشي ونرميه مع المرق



## شطيطحة كلمار

ل 5 أشخاص. 1 ساعة

المقادير:

1 قرنييط، فصين من الثوم، حبة بصل، ملح، فلفل أسود، كمون، صلصة طماطم، أي نوع من الخضر التي تفضلينها.

**التحضير:** بعد تنظيف القرنييط وتقطيعه نأخذ الثوم والبصل وقليلاً من الزيت نضعه في القدر ونتركه على نار عادية حتى تتقلى ثم نضيف القرنييط المقطع لكي يتقلى هو أيضاً ثم نضيف قليلاً من الملح والفلفل الأسود والكمون والماء بعدها صلصة الطماطم ثم نضيف أي خضر مفضلة حتى تطهى ثم نرفعه من فوق النار ونقدمه كوجبة كاملة.



## بطاطا بالكرفس والدجاج

لعدة أشخاص.

10 دقائق

المقادير:

نصف دجاجة، حبتين بصل،  
1/2 كلف كرفس، كلف بطاطا، 2  
ملاعق سمن، كأس حليب، جبن  
مرحي، ملح، فلفل، قرفة، رند.

**الكيفية والتحضير:** نأخذ الدجاجة وننظفها ونملحها، ونرشها بالقرفة والفلفل أسود ثم نحمرها في القدر مع الزيت، وعندما تحمر نضيف الرند والكرفس والبصل (المقطع حلقات) ونضيف كأسين ماء والملح ونتركها تطهى على نار متوسطة.

ومن جهة أخرى نأخذ كأس حليب ونغليه ثم نضيف له البطاطا المفرومة (المرحية) ونخلطهما جيداً. ندهن صينية الفرن ونضع فيها قطع الدجاج ثم فوقها قطع الكرفس والبصل ثم البطاطا المرحية ثم نرشها بالجبن وندخلها إلى الفرن لتطهى أو ندخلها حتى تغلي فنرشها بالجبن ونعيدها لتطهى مدة 10 دقائق. وتزين حسب الرغبة.



## بطاطا مع الفلفل الحلو

ل 5 أشخاص.

48 دقيقة

المقادير:

1 كلف بطاطا، نصف كلف  
فلفل حلو، نصف كلف طماطم،  
رأس ثوم، نصف ملعقة كبيرة  
ملح، نصف ملعقة صغيرة فلفل  
أسود، نصف كأس زيت، رأس  
فلفل حار.

**التحضير:** نقشر البطاطا والطماطم وتقطع قطعاً متوسطة وكذلك الفلفل الحلو ويوضع الكل في القدر مع إضافة الثوم المفروم والزيت والفلفل الأسود، ونضع القدر فوق النار لمدة 8 دقائق حتى تنقل جيداً، ثم نصب عليها حوالي لتر ماء ونتركها لمدة 35 دقيقة حتى يتخثر المرق... وتقدم ساخنة.



## خضر بالدجاج

ل 6 أشخاص.

50  
دقيقة

المقادير:

1/2 كلغ لحم دجاج، 3  
حبات كوسة (جربوات)، 3  
رؤوس فلفل حلو، 3 حبات  
بادنجان، 3 حبات طماطم،  
1/2 كأس زيت الزيتون، رأس  
ثوم، حبة بصل، ملح، فلفل،  
زعتر، 2 أوراق الرند.

**التحضير:** نضع مقلاة فوق النار نصب الزيت نتركه يسخن، نغسل جميع

الخضر ونقطعها ثم نرمي البادنجان يطهى حتى يذبل ثم الجربوات حتى نكمل كل الخضر وبعدها نضيف ورق الرند  
والزعتر ومن جهة أخرى نفرم البصل ونأخذ قدرا ونضع فيه قطع الدجاج ثم نضيف البصل وعندما يحمر الدجاج نرميه  
مع الخضر ونتركها تطهى لمدة 20 دقيقة، ثم ندهن قالب الفرن بالزيت ونصب الخليط فيه ندخله للفرن ليكمل نضجه  
لمدة 20 دقيقة أخرى ونرش عليه المعدنوس ونقدمه كوجبة كاملة.



## بطاطا GRATIN

ل 4 أشخاص.

25  
دقيقة

المقادير:

1/2 كلغ بطاطا، 250 غ لحم  
مفروم، حبتين طماطم، ملح،  
فلفل أسود، 50 غ زبدة، 100 غ  
جبين، زيت، نصف كأس  
حليب وللتزين الليمون  
والزيتون، 3 بيضات.

**التحضير:** نسلق البطاطا في الماء ثم نقشرها ونفرمها ونضيف لها البيض

والحليب والزبدة والجبين والملح والفلفل ثم نتركها جانباً ومن جهة أخرى نأخذ الطماطم ونقشرها ثم نقطعها إلى مكعبات  
ونضعها في مقلاة مع ملعقتين من الزيت ونضيف إليها اللحم المفروم والملح والفلفل ونتركها تطهى ثم نأخذ قالباً  
مدهوناً ونضع قسماً من البطاطا المرحية ثم نضيف إليها اللحم المفروم ونغطيها بالبطاطا ثم ندخلها إلى الفرن لمدة 25 دقيقة  
وفي الأخير نزين الطبق بالليمون والبيض المسلووق والزيتون.



## البطاطا بالكمون

ل 5 أشخاص.

30  
دقيقة

المقادير:

1 كغ بطاطا، 3 حبات  
طماطم، ثوم، كمون، 1  
ملعقة طماطم مصبرة،  
بصل، زيت، حمّار، ملح،  
فلفل أسود، كأس ماء.

**التحضير:** نسلق البطاطا ونقشرها ونقطعها إلى مربعات، ثم نتركها جانباً، ثم نأخذ قدراً ونضع فيها الطماطم المقطعة ونتبّلها بالملح والفلفل الأسود ونهشم عليها البصل والثوم ونضيف لها الزيت وقليلاً من الماء ونتركها تتقلّى فوق نار متوسطة وبعد ذلك نصب عليها كأساً من الماء وبعدها بقليل نضيف لها الحمّار والكمون وبعد أن تطهى صلصة الطماطم نضع البطاطا في صحن التقديم ونصب عليها صلصة الطماطم ونزين حسب الرغبة.



## مثمومة بالكرشة

ل 5 أشخاص.

50  
دقيقة

المقادير:

كرشة بقر، 3 حبات  
طماطم، 2 ملاعق كبيرة  
زيت، 5 سنات ثوم، ملعقة  
كمون، فلفل أسود، 1/2  
ملعقة كبيرة خل، ملح.

**التحضير:** إغلي الكرشة في الماء ثم أزيل غشاءها ثم قطعها إلى قطع متوسطة الحجم ثم ضعها في قدر وأضيف لها الملح والفلفل الأسود والبصل المبشور واقلي الكل على نار هادئة، ارحي الطماطم وأضيفها إلى الكرشة ثم أضيفي الكمون ثم اسقي الكل بكأس من الماء واتركي الكل ينضج وبعد ذلك أضيفي الثوم والفلفل الحار وفي الأخير تأكدي من كمية المرق المناسبة وأضيفي الخل وأطفئي النار.



## فاصولياء باللحم والجبين

ل 5 أشخاص. 45  
دقيقة  
المقادير:

250 غ لحم، حبة بصل،  
فاصولياء حب، 3 حبات  
بيض، 50 غ جبين، ملعقة  
زبدة، ماء، ملح، فلفل أسود.

**التحضير:** نضع اللحم في قدر ونفرم عليه البصل ونبلها بالملح والفلفل الأسود ونضيف الزبدة ونقلها ونتركها تتغلي لمدة 5 دقائق ثم نمرق بـ 3 كؤوس ماء ونضيف الفاصولياء المرطبة في الماء من قبل ونتركها تطهى لمدة 30 دقيقة مع اللحم بعد ذلك نأخذ قالب الفرن ونصب فيه الخليط ومن جهة أخرى نخفق البيض مع الجبن ويضاف له 4 ملاعق مرق ثم نصب في القالب خليط الجبن وندخله إلى الفرن لمدة 10 دقائق تقدم مع قليل من المرق حسب الرغبة. نزين حسب الرغبة.



## كرش خروف (دوارة) بالخضر

لعدة أشخاص. 1  
ساعة  
المقادير:

كرش خروف، 1/2 كغ جلابانة،  
5 حبات جزر، حفنة حمص  
مرطبة، 3 ملاعق زيت،  
1/2 ملعقة زيت الزيتون،  
ملح، فلفل أسود، 4 حبات  
طماطم، 5 حبات من الكراث  
(بورو)، حبات جربوت،  
بصل، ثوم، فلفل أحمر.

**التحضير:** نغسل الدوارة ونتركها تغلي في الماء، ثم نقطعها إلى قطع صغيرة بعد أن نصفيها، نقلي هذه القطع في الزيت ونضيف لها البصل والثوم المقطعان إلى حلقات ونتركها تتغلي على نار هادئة ثم نضيف الملح والفلفل الأسود، ونمرق بـ لتر من الماء ونترك الكل يطهى، ثم نضيف الحمص المرطبة، ومن جهة أخرى نقطع جميع الخضر المذكورة في المقادير ونضيفها إلى قطع (الدوارة) ونترك الكل يطهى على نار قوية لمدة 1/2 ساعة حتى يستوي المرق مع اللحم والخضر.



## قالب قرنبيط (بروكلو) (GRATIN)

ل 3 أشخاص.

30  
دقيقة

المقادير:

1/2 كغ قرنبيط بروكلو،  
قطعة من الزبدة، خبز مرحي،  
بيضة مسلوقة، معدنوس،  
ملح، فلفل أسود، بيضتان.

**التحضير:** نسلق البروكلو ونصفيه من الماء ثم نحمره في قطعة من الزبدة دون قليه ثم نأخذ وعاء ونضع فيه الخبز المرحي والبيضة المسلوقة المرحية والبيضتان ثم نضيف المعدنوس المقطع وننبل بالملح والفلفل الأسود ونأتي بقالب ونضع فيه البروكلو ونصب فوقه الخليط وندخله إلى الفرن لكي يطهى بعد ذلك يقلب في صحن التقديم ونزينه بالليمون والمعدنوس والبيض المسلوقة.



## بسباس محشي

ل 5 أشخاص

25  
دقيقة

المقادير:

بسباس، لحم مفروم، حبتين  
طماطم، ملح، فلفل أسود،  
معدنوس، فصين، ثوم، زيت،  
بيضة.

**التحضير:** نقطع البساس إلى نصفين ثم نفرغه من الداخل ثم نغلي الماء ونرمي فيه البساس لمدة 5 دقائق بعد ذلك نأخذ وعاء ونضع فيه اللحم المفروم قليلاً من الزيت والمعدنوس المقطع ونهشم عليه فصين من الثوم وننبل بالملح والفلفل الأسود ونضيف كذلك البيضة، ونخلط الكل مع بعضهم ونحشي به البساس ونضعه جانباً، بعد ذلك نأخذ طنجرة ونضع فيها الطماطم والزيت والفلفل الأسود والملح ونقليها على نار هادئة ثم نضيف 1/2 لتر من الماء ونرمي البساس المحشي ونتركه ينضج لمدة 30 دقيقة بدون تحريك.

ملاحظة: نستطيع طهيها في الفرن



## شربة البورو (الكراث)

ل 4 أشخاص.

25  
دقيقة

المقادير:

البورو (الكراث)، 2 حبات  
بصل، 2 حبات بطاطا، كأس  
حمص مرنخة، ملح، فلفل  
أسود، جبن، مرق دجاج،  
زبدة، زيت الزيتون.

**التحضير:** نقطع البورو والبصل والبطاطا ثم نضيف ملعقة الزبدة في القدر مع البورو والبصل والبطاطا ونحرك قليلاً ثم نضيف زيت الزيتون ومرق الدجاج أو ماء ونترك الكل يطهى، وتقدم لأي حمية.



## شرايح فلفل محشية

ل 7 أشخاص.

30  
دقيقة

المقادير:

1/2 كلف فلفل حلو، 250 غ  
لحم مفروم، ثوم، بصل،  
ملح، 1/2 كلف طماطم  
حب، زيت، معدنوس،  
كسبر، فلفل أسود، زعتر.

**التحضير:** نقشر الطماطم ونقطعها إلى مربعات صغيرة، ونأخذ الفلفل الحلو ونشويه وننظفه، ثم نأخذ اللحم ونضيف له كل التوابل ثم نأخذ شرايح الفلفل ونحشيها باللحم ثم ندهن الصينية ونرتب فيها الشرايح ونصب الطماطم المقطعة ونضيف الزيت من فوق ندخله الفرن ونقدمه كوجبة كاملة مع الخبز.





## الخرشوف (قرون) بالكفتة

30 دقيقة  
ل 6 أشخاص  
المقادير:

1/2 كغ لحم مرحي،  
500 غ لب القرون، بصلة  
مرحية، 4 أكواب من مرق  
اللحم، 1/2 كوب زيت، 2  
ملاعق الطماطم المعلبة، ملعقة  
صغيرة ملح والفلفل الأسود،  
أرز.

**التحضير:** يخلط اللحم المرحي بكمية البصل والملح والفلفل الأسود ثم يشكل على شكل كرات توضع في القدر على نار هادئة، حتى يحمر البصل مع كرات اللحم وتنضج ثم يضاف القرون ويترك ليضهى قليلا حتى يذبل، نسكب عليه بعد ذلك معجون الطماطم ممزوجا مع مرق اللحم فوق كرات اللحم، ويترك الخليط لينضج وفي وعاء آخر يحضر الأرز الذي يقدم إلى جانب الكفتة والقرون.



## الخرشوف (قرون) Gratin

30 دقيقة  
ل 5 أشخاص  
المقادير:

الخرشوف، لحم مرحي، حليب  
(غيرة)، فرينة، حبة ليمون،  
بصل، معدنوس، ملح، فلفل  
أسود، جوزة الطيب، زبدة أو  
زيت، جبن.

**التحضير:** نضع الماء والملح وعصير الليمون ونخفقه جيدا ثم نضع فيه حبات القرون ثم نضع الكل في قدر يغلي فوق النار حتى تطهى حبات القرون، وأثناء ذلك نضع في مقلاة البصل المقطع ونضيف له اللحم والمعدنوس ونبله بالملح والفلفل الأسود وجوزة الطيب ونضيف الزبدة والفرينة لهذا الخليط ثم نصب عليه الحليب (بعد أن نكون قد غليناه في الماء) ونحرك الكل حتى نتحصل على صلصة ثقيلة، وبعد أن ينضج القرون نقوم بتصفيته ونفرمه ونتركه يبرد قليلا ثم نضعه في قالب فرن ونصب عليه الصلصة التي أعدناها من قبل ونرش عليها الجبن وندخله إلى الفرن لمدة 15 دقيقة حتى يحمر.



## خرشوف (قرنون) بالبشمال

ل 4 أشخاص.

30  
دقيقة

المقادير:

8 حبات قرنون، 40 غ  
زبدة، 30 غ فريئة، 1/4 لتر  
حليب، ملح، فلفل أسود،  
حبة جوز الطيب، 150 غ  
جبين مرحي.

**التحضير:** نظف القرنون ثم نضعه في قدر مملوء بالماء ونضيف له الملح ثم نتركه يغلي حتى ينضج، ثم ننزع القشور من القلب ثم نقطعه إلى 4 قطع ونضعه في صينية الفرن ومن جهة أخرى نضع الزبدة في القدر ثم نضيف لها الفريئة وعندما تذوب نضيف لها الحليب وكل هذا على نار هادئة مع التحريك حتى يجمد ثم نضيف الملح والفرماج ثم نصب الخليط على صينية القرنون وندخله الفرن لمدة 25 دقيقة.



## بطاطا كفتة

ل 5 أشخاص.

30  
دقيقة

المقادير:

250 غ لحم مرحي، 250 غ  
بطاطا، ربطة معدنوس، ملح،  
فلفل أسود، زيت، فريئة، 3  
حبات طماطم، طماطم  
مصبرة.

**التحضير:** نأخذ اللحم المرحي مع البطاطا المسلوقة والمرحية ونضيف المعدنوس والبصل المقطع والملح والفلفل الأسود ونخلط الكل حتى تكون عجينة متماسكة ثم نشكل على شكل كويرات صغيرة ونغمسها في الفريئة ثم نقلبها في الزيت الساخن، ثم نحضر مرق الطماطم، فنقطع 3 حبات طماطم إلى مربعات صغيرة بعد تقشيرها و3 ملاعق طماطم مصبرة ونضع الملح والفلفل الأسود ونتركها حتى تطهى جيّدًا ثم نضيف حبات الكفتة إلى المرق ونتركها تطهى ثم نقدمها ساخنة.



## بادنجان بالبشمال

ل 5 أشخاص.

40  
دقيقة

المقادير:

1 كلف بادنجان، 250 غ لحم مفروم، 2 حبات طماطم، صوص بشمال : 4 ملاعق فرينة، ملعقة زبدة، كأس كبير حليب، ملعقة جبن مفروم طماطم طازجة.

**التحضير:** بعد غسل البادنجان نقضه إلى دوائر ونضعه في صحن مع قليل من الملح ونتركه مدة 15 دقيقة ليخرج منه الماء، ثم نقله في الزيت وبعد ذلك نحضر وعاء ونضع فيه اللحم المفروم والطماطم المقطعة والبصل والثوم والمعدنوس ثم نأتي بقالب ونضع فيه طبقة بادنجان والطبقة الثانية من خليط اللحم ثم طبقة أخرى من البادنجان ثم نصب فوقه صوص (بشمال) ونرشها بالجبن ندخلها إلى الفرن حتى تحمر.

**تحضير البشمال:** نضع في إناء الزبدة لتذوب ونضيف الفرينة ونحرك ثم نضيف الحليب دائمًا ونحرك ونبل بالملح ونضيف الجبن وتزين بأبراج الطماطم.



## شطيطحة بسباس

ل 5 أشخاص.

30  
دقيقة

المقادير:

400 غ لحم، نصف كلف بسباس، ملح، فلفل أسود، ماء، 2 ملاعق زيت، ملعقة كبيرة طماطم، كسبرة، بصل.

**التحضير:** نأخذ قدر نضع فيه اللحم نفرم البصل ونضيفه إلى القدر ونضيف الملح والفلفل الأسود والزيت ونتركه يتقلى لمدة 5 دقائق ثم نمرق بكأسين من الماء، ونضيف الطماطم ثم ننظف البسباس ونضيفه إلى القدر حتى يظهر ويتخثر المرق ثم نزينه بالكسبرة (الديشة).



## كوسة (جربوات) بالطماطم محمرة في الفرن

ل 6 أشخاص.

30  
دقيقة

المقادير:

250 غ لحم مفروم، نصف  
كيلو كوسة (جربوات)، بيضة،  
ملعقة معجون طماطم، 2 حبات  
طماطم طازجة، جين أصفر،  
قليل من الفرينة، فلفل أسود،  
جوز الطيب، معدنوس، زبدة.

**التحضير:** نأخذ الجربوات نقطعها بالعرض إلى نصفين ثم نبرشها ثم نفرغها من اللب، ثم نأخذ بصلة مقطعة مع اللحم المفروم ثم نضيف الملح والفلفل الأسود وجوزة الطيب ثم نضعهم فوق النار لمدة 10 دقائق حتى تطهى ثم نأخذ بيضة مع المعدنوس وقليلًا من الملح ونخلطهما مع اللحم المفروم جيدًا ثم نحشي بها الجربوات حتى نكملها ثم نضعها في قدر مملوء بالماء ونضيف لها قليلًا من الملح ثم نضع الجربوات المحشية ونطهيهما نصف طهي لمدة 5 دقائق بعد ذلك نترع الجربوات ونضعها في صينية فرن ثم نحضر الصلصة: نضع ملعقة فرينة وملعقة من معجون الطماطم وزبدة وملح، وفلفل أسود وملعقتين طماطم مفرومة طازجة مع إضافة نصف كأس ماء ثم نتركها فوق النار حتى تعقد ثم نقوم بتفريغها فوق الجربوات المحشية وندخلها الفرن حتى تنضج ونقدمها ساخنة.



## سفيرية باذنجان

ل 5 أشخاص.

50  
دقيقة

المقادير:

250 غ قطع دجاج، ملح،  
فلفل أسود، بيضتان، ملعقتان  
فرينة، 250 غ باذنجان، حبة  
ليمون، بصل، ثوم، معدنوس،  
زيت للقليان، ماء.

**التحضير:** نشوي الباذنجان، ونقشره، ثم نفرمه، ونضيف له الملح والفلفل الأسود، ثم نضيف له البيض والفرينة حتى يجف الخليط، ويكون عجينة متماسكة ونشكلها على شكل كويرات ثم نقلبها في الزيت ونتركها جانبًا.  
**المرق:** نضيف قطع الدجاج ونفرم عليها البصل والثوم ونضيف لها ملعقة من الزيت والملح والفلفل الأسود ونتركها تتقلى ثم بحوالي نصف لتر ماء نتركها تطهى لمدة نصف ساعة ثم نضع الباذنجان في الصحن ونصب عليه المرق ونزينه بحلقات الليمون والمعدنوس.

**ملاحظة:** يمكن إضافة اللحم في عجينة الباذنجان.



## بازلاء (جلبانة) باللحم المفروم

ل 5 أشخاص.

30  
دقيقة

المقادير:

200 غ لحم مفروم، كيلو  
جلبانة، بصل مفروم، سمن أو  
زيت، بيض، فلفل أسود،  
ملح.

**التحضير:** ضعي كمية السمن في قدر أضيفي البصل المفروم وقلبه على نار هادئة حتى يذبل البصل بعدها أضيفي كمية اللحم المفروم ثم أمزجي جيّدًا المقادير واستمري في الخلط حتى لا يلتصق اللحم بالقدر بعد مرور خمس دقائق أضيفي الجلبانة والملح والفلفل الأسود وكمية من الماء وغطي القدر عندما تنضج الجلبانة خذي صحن الفرن وافرغي فيه محتوى القدر ثم اخفقي حبات البيض وصيها فوق سطح الطبق ادخلي الصحن إلى الفرن لمدة خمس دقائق.



## البرانية القسنطينية

ل 5 أشخاص.

50  
دقيقة

المقادير:

500 غ لحم خروف، 2  
ملاعق زيت، ملح، فلفل  
أسود، 1 كغ بطاطا، 2  
بيضات، 2 ملاعق فرينة،  
ماء زيت للقلي، بصل، ثوم،  
ليمون، معدنوس.

**التحضير:** نضع اللحم المنظف في القدر ونضيف له الملح والفلفل الأسود والبصل المفروم والثوم و3 ملاعق زيت ونتركها تنقل لمدة 10 دقائق ثم نمرقها بنصف لتر ماء ومن جهة أخرى نغلي البطاطا في الماء نصف طهي ثم نصفها ونقشرها ونقطعها إلى حلقات ثم نخفق البيض ونضيف إليه الفرينة ونغمس حلقات البطاطا في البيض ونقليها في زيت ساخن ولما يطهى اللحم نضيف حلقات البطاطا إلى المرق ويقدم الطبق مزينا بالليمون والمعدنوس.



## بطاطا محكوكة

ل 4 أشخاص.

45  
دقيقة

المقادير:

400 غ بطاطا، بيضة، ملعقة كبيرة من النشاء، 5 ملاعق حليب، حبة بصل، 80 غ زبدة، ملح، فلفل أسود، جوزة الطيب.

**التحضير:** نقشر البطاطا وننظفها ونفرمها في حكاك البصل ثم نخلط الحليب مع النشاء ونضيف البيضة الخفوقة، الملح، الفلفل نقرم جوزة الطيب ونصب هذا الخليط على البطاطا ومن جهة أخرى نقطع البصل بالطول إلى قطع رقيقة نقلبها وحدها في المقلاة مع قليل من الزبدة وعندما تتحمر نرفعها من فوق النار ونمزجها مع الخليط السابق ونكون خبزة بطاطا ونقلبها الكل في مقلاة مدهونة بالزبدة على نار هادئة حتى تجمد ونقلبها على الجهة الأخرى حتى تنشف وتقدم مع المشويات.



## فطائر بطاطا بالجزر

لعدة أشخاص.

25  
دقيقة

المقادير:

1.5 كغ بطاطا، ملح، نصف لتر حليب، 2 ملعقة كبيرة زبدة، جوزة الطيب، 3 علب جبن طازج، بيضتان، 3 صفار بيض، 50 غ طحين، 3 جزر متوسط الحجم، باقة ثوم، دهن للصينية.

**التحضير:** قشري البطاطا واسلقها في اناء المالح وادعكها في وعاء وأضيفي إليها الحليب الساخن، والزبدة، والملح، وجوز الطيب وقليلاً من الماء الساخن إذا احتاج الأمر، لكي تتحول إلى هريسة. أضيفي الجبن الطازج، والبيض وصفار البيض والطحين إلى الهريسة وهي لم تزل ساخنة، قشري الجزر ثم قطعيه إلى دوائر مرتبة، ضعي مزيج البطاطا في صينية ثم وزعي دوائر الجزر بحيث تشبه السطح القرميدي في صفوف تبعد عن بعضها 3 سنتيمتر إظهي الصينية خلال 25 دقيقة تقريباً في الفرن في النهاية ضعي الثوم المغسول فصوص بين صفوف الجزر واتركيها تظهي. وتزين حسب الرغبة.



## سلق محشي

ل 4 أشخاص.

20 دقيقة

المقادير:

نصف ربطة سلق، 200 غ  
لحم مفروم، نصف حبة  
بصل، بيضة، 50 غ زبدة، 3  
أسنان ثوم، ورقة رند، ملح،  
فلفل أسود، 50 غ زيتون  
أسود، 50 غ جبن، رأس فلفل  
أحمر للتزيين.

**التحضير:** نأخذ أوراق السلق من بعد تنظيفها ثم نضعها تقور حتى تذبل، ثم نمزج اللحم المفروم مع البصل والثوم المفرومين ونضيف الملح والفلفل الأسود

والجبن، ثم نأخذ أوراق السلق ونحشيها على شكل سجائر ثم ندهن قالب الفرن بالزبدة ونرتب فيها قطع السلق وبعد ذلك نضع القالب في الفرن بعد أن نضيف قطع الزبدة ونتركه يطهى

**ملاحظة:** للتزيين نأخذ رأس الفلفل الأحمر وننظفه ونقطعه ونضعه في المقلاة ونضيف الملح والفلفل الأسود ثم نفرم الكل في الخلاط ونزين به.

## الحريرة

لعدة أشخاص.

1 ساعة

المقادير:

250 غ لحم خروف مقطع  
إلى قطع صغيرة، بصلتان،  
ملعقة صغيرة فلفل أسود،  
نصف ملعقة كبيرة ملح،  
كيس زعفران، ثلاث لترات  
من الماء، 100 غ فول، 100 غ  
عدس، كأس أرز، خمس  
حبات طماطم مسلوقة في  
الماء، ملعقة كبيرة طماطم  
مصبرة، حزمتان (معدنوس  
وكسيرة)، كرفس، 75 غ  
فرينة، 5 غ خميرة الخبز،  
ليمون.

**التحضير:** ضعي اللحم المقطع إلى قطع صغيرة في القدر، أضيفي البصل المبشور والفلفل الأسود، الملح، الزعفران اقلي الكل ثم أضيفي ما مقداره لتران ونصف من الماء وما يغلي انماء أضيفي إليه الفول المنظف (اليابس) والعدس والأرز وحبات الطماطم المرحية وملعقة طماطم مصبرة ثم حزمة المعدنوس والكسيرة والكرفس، واتركي الكل فوق نار هادئة حتى ينضج اللحم والحبوب. في هذا الوقت، افصلي اللحم عن الحبوب ثم اطحنى هذه الأخيرة أي الحبوب والحشائش المعطرة، اخبئها باللحم واتركي الحريرة تكمل نضجها على نار هادئة. وفي هذه الأثناء ضعي الفرينة في صحن أضيفي لها الخميرة امزجي المادتين بإضافة عصير الليمون ثم صبي المزيج في القدر واطفئي النار بعد عشر دقائق، قدمي الحريرة بعصير الليمون.

## بطاطا بالحمار

ل 4 أشخاص.

50  
دقيقة

المقادير:

1 كغ بطاطا، حبة ليمون، هريسة،  
ثوم، معدنوس، أوراق الثوم  
الأخضر، ملعقة حمّار، كراوية.

**التحضير:** نقشر البطاطا، ونقطعها إلى مربعات ونقليها في زيت ساخن، ثم  
نأخذ وعاء نضع فيه ملعقتين من الزيت والثوم المهشم والهريسة والأعشاب  
وعصير الليمون ونخلط ذلك جيدًا ثم نضعه فوق البطاطا المقلية. طريقة أخرى: نقلي  
البطاطا ونضعها جانبًا ثم نأخذ وعاء فيه قليل من الزيت ونضيف له الكراوية  
وقليلا من الملح والفلفل الأسود والحمار والثوم المهشم، ونخلط جيدًا مع قليل من  
الحل ونصبه فوق البطاطا ونعيدها إلى النار.

## البطاطا المرحية (البيري) بالكرام فراش

لعدة أشخاص.

30  
دقيقة

المقادير:

1 كغ بطاطا، علبة كرام  
فراش. 1/2 لتر حليب، زبدة،  
ملح، فلفل أسود، معدنوس.

**التحضير:** نقشر البطاطا ونقطعها ونضعها تغلي في الماء بعد ذلك نهرسها وهي  
ساخنة ثم نضعها في القدر على نار هادئة جدًا ثم نضيف إليها الحليب والكرام فراش  
والمح والفلفل الأسود ونتركها حتى ينشف الحليب بعدها نصبها في صحن  
ونشكلها على شكل جبل ونضع فوقها قطعة من الزبدة ونرش المعدنوس المقطع  
وقليلا من الجبن المبشور حسب الرغبة.

## طماطم محشية بالدجاج المرحي

ل 4 أشخاص.

30  
دقيقة

المقادير:

150 غ صدر دجاج، نصف حبة  
بصل مرحية، صفار بيضة،  
(كرام فراش) أو جبن رجييم  
+ ملعقة حليب، ملح، فلفل،  
4 حبات طماطم، زبدة.

**التحضير:** نأخذ الطماطم نفرغها من الداخل ثم نضع في الداخل ملحًا وذلك  
ليخرج كل الماء، ثم نأخذ صدر الدجاج ونزحيه ونضعه في إناء ونضيف إليه البصل  
المرحي وصفار البيض والكرام فراش والفلفل الأسود، وقليلا من الملح فقط لأن  
الطماطم مالحة، ثم نضيف ملعقة زبدة ثم نخلط الكل مع بعض ثم نأخذ  
ورق الألمنيوم ونضع فيه حبة الطماطم بعد حشوها ونلف عليها ورق الألمنيوم  
ونكزز العملية مع كل الطماطم ثم ندخلها الفرن بعد وضعها في صحن ثم  
نخرجها ونزينها بورقات معدنوس.

## كوسة (جربوات) محشية بالسردينة

ل 5 أشخاص

45  
دقيقة

المقادير:

جربوات (القرعة)، علبة  
سردين، أرز، فصين ثوم،  
معدنوس، ملح، فلفل أسود.

**التحضير:** بعد تنظيف الجربوات وإفراغها نقوم بسلق الأرز في الماء والملح وبعد  
تصفيته من الماء نضيف له السردين والمعدنوس المقطع والثوم وتبله بالفلفل الأسود  
والقليل من الملح بعد ذلك نحشي الجربوات بخليط الأرز والسردين وأخيرًا إما  
نطهيها في مرق خائر أو نقليها ونقدمها في طبق مزين بالليمون والمعدنوس  
المقطع.



نصف ملعقة كبيرة فلفل أحمر، بيضة، ملح.

**التحضير:** قطعي اللحم وقلبه في الزيت والزبدة اسحقي خمسة فصوص من الثوم مع الفلفل الأحمر والفلفل الأسود والكمون وملعقتين من الماء وصبي المزيج على اللحم وبعد دقائق قليلة من الغليان أضيفي إليه كمية مناسبة من الماء حتى ينضج اللحم وفي هذه الأثناء حضري اللحم المفروم، أمزجيه مع القرفة والفلفل الأسود والكمون وبيضة وثلاثة فصوص من الثوم مدروسة والملح، وشكلي منها كويرات صغيرة واحتفظي بها إلى أن ينضج اللحم وتزغيه من المرق وبعدها ضعي الكويرات في المرق حتى ينضج.

## مثموم باللحم المفروم

ل 5 أشخاص.

30  
دقيقة

المقادير:

750 غ لحم، 300 غ لحم مفروم، قليل من حمص مبلاة، ملعقتان كبيرتان زيت، ملعقة كبيرة زبدة أو سمن، رأس ثوم، فلفل أسود، نصف ملعقة صغيرة كمون،

**التحضير:** ينظف الرأس جيدًا بعد حرقه ويقطع ويوضع في القدر بالكسكاس ثم يفرم عليه البصل ويضاف الحمص المرطب ويضاف الملح والفلفل الأسود والفلفل الأحمر ثم يبرق بالماء ويغطي اللحم ويترك ليظهر على نار قوية مع إضافة الطماطم ومن جهة أخرى يوضع المرز في إناء واسع ويصب عليه الماء ثم يصفى ويترك ليحجف ثم يفرم في الكسكاس ثم يوضع في قصعة ويرش بالماء ويترك ليحجف ثم يفرم مرة أخرى حتى يصعد البخار ويوضع مرة أخرى في إناء ويوضع عليه الزبدة ويرش بالمرق حتى ينشف ويرجع إلى الكسكاس مرة ثالثة ويوضع في إناء واسع ويصب عليه المرق مرة أخرى ويزين بالحمص وقطع الرأس.

## رأس خروف (بوزلوف) بالمرمز

ل 5 أشخاص.

1  
ساعة

المقادير:

رأس خروف، 500 غ مرز (شعير محروق ومصحون) حفنة حمص مرطب، بصل 3 ملاعق زيت، ملعقة فلفل أحمر وأسود، 4 حبات طماطم قليل من الزبدة.

**التحضير:** نغور أوراق الكرنب - أي تطهى على البخار - نأخذ اللحم المفروم ونضيف له الأرز المغلي ونفرم البصل ثم نضيف كذلك المعدنوس المقطع. ونضيف الملح والبيض، ونجمع بها اللحم المفروم ونملأ كل ورقة على حدا بقليل من اللحم المفروم، ونلفها ونضعها كلها في قالب الفرن وندهنه بالزبدة، بعد ذلك نفرم الطماطم ونصبها فوقها ثم نرش الملح والفلفل الأسود ونضع قطع الزبدة فوقها ونتركها تطهى حتى تشرب كل المرقة وفي الأخير نوزع عليها الجبن المبشور، ونقدمها ساخنة.

## كرنب (الكرم) محشي

ل 5 أشخاص.

1  
ساعة

المقادير:

رأس كرنب (الكرم)، 250 غ لحم مفروم، بصل، فلفل أسود، ملح، زيت، معدنوس، قليل من الأرز، 4 حبات طماطم طازجة، جبن مبشور، بيضة.

## مرق الفلفل مع اللحم

ل 5 أشخاص.

35  
دقيقة

المقادير:

**التحضير:** يوضع لحم الدجاج والبصل المقطع والثوم والملح والفلفل والزيت وتتركها تتقلى لمدة 10 دقائق ثم نشوي الفلفل الحلو ونقشره ونقطعه قطعاً صغيرة ويضاف إلى اللحم ثم نقشر الطماطم ونقطعها ونضيفها إلى مرق اللحم وتتركها تطهى لمدة معينة وإذا لاحظنا عدم نضج اللحم نضيف إليه قليلاً من الماء ويستحسن أن يطهى بدون ماء وفي الأخير تقدم كوجبة كاملة ومن الأفضل أن تقدم ساخنة.

قطع من لحم الدجاج.  
نصف كيلو فلفل حلو، 2  
حبات طماطم، بصل، ثوم،  
ملح، فلفل أسود، الزيت.

من الزعفران، ملعقة كبيرة من  
الزعتر الطازج المفروم، ثلاثة  
أكواب من مرق الدجاج  
يمكن تعويضها بالماء، ملح،  
فلفل، طماطم مصبرة.

## شربة دجاج بالزعفران

ل 5 أشخاص.

30  
دقيقة

المقادير:

**التحضير:** ضعي أطراف الدجاج في قدر أضيفي معها الكراث (البورو) والثوم وأغصان الكرفس والزيت والملح والفلفل والزعتر اقلي الكل لبعض الدقائق ثم أضيفي أكواب المرق والطماطم المصبرة واتركي الكل ينضج على نار هادئة، ارحي كل المقادير ما عدا الدجاج طبعاً وأضيفي في الأخير الدويذة.

كوبان من زيت الزيتون، كراث  
(بورو)، فسان مهروسان  
من الثوم، أربع قطع من  
فخذ الدجاج منزوعة الجلد،  
ستة أغصان من الكرفس  
مقطعة إلى شرائح، ربع  
ملعقة شاي

## سمك بالمرق

ل 5 أشخاص.

25  
دقيقة

المقادير:

**التحضير:** نضع الزيت في القدر ونفرم عليه الثوم والبصل والمعدنوس، ونضيف إليه الطماطم والفلفل والملح والكمون، ونضعها فوق النار نتقلى لمدة 5 دقائق، ثم نمرقها بحوالي كأسين كبيرين من الماء. ومن جهة ثانية نقوم بتنظيف السمك، وننزع منه كل الشوك، ونضيفه إلى القدر، وتتركه يطهى لمدة 20 دقيقة فوق نار هادئة. ويقدم للأكل مزيجاً بالكسبر.

800 غ سمك (سردين)،  
ملعقة طماطم مصبرة، نصف  
كأس زيت، فلفل أكحل، قليل  
من الكمون، معدنوس، رأس ثوم،  
حبة بصل، كسبر، قليل من الملح.

**ملاحظة:** يمكن أن نغمسه في البيض ونقله ويضاف إلى المرق




**التحضير:** نضع الدقيق في القسعة مع الملح ويبلل بالماء البارد ويترك ليرتاح مدة ثم نبدأ بالعجن الجيد حتى تصبح العجينة لينة ورطبة ثم نشكلها قرصات كبيرة ونسطها واحدة واحدة بعود (الرشته) وبعد الانتهاء نطهي القرصات في الطاجين (الكسرة) ثم نزيل عنها الحريق العالق بها، وبعدها نقوم بتقطيعها قطعاً صغيرة عن طريق الأظافر، أو نستعمل سيار الشخشوخة (بياع في السوق) ونفرمها في سطح هذا السيار ثم نغربلها حتى نسقط منها الدقيق، وبعدها نرشها بالماء والزيت أو الزبدة.

**ملاحظة: من الأفضل أن نحضر الشخشوخة بيوم سابق.**

ومن جهة أخرى نضع اللحم في قدر بالكسكاس ونفرم عليه البصل ونضيف له الملح والزيت والفلفل والحمص وملعقة طماطم، ثم نترك

الكل يتقلى مدة 10 دقائق فوق نار متوسطة، ثم نمرق بـ 4 كؤوس من الماء، ونتركها لتطهى مدة 25 دقيقة وعند اكتمال المدة نضع الشخشوخة في الكسكاس ونتركها تفور وبعدها نضعها في إناء كبير ونسقيها بالمرق والزبدة ونرجعها تفور مرة أخرى. بعد ذلك يصفى اللحم عند نضجه ويوضع جانباً، ونضيف إلى المرق كأس ماء وباقي الطماطم ورأس الفلفل الحار ونتركها تغلي مدة 5 دقائق ثم نصب المرق فوق الشخشوخة ونضعها فوق نار هادئة حتى يتبخر المرق جيداً. وتقدم مزينة بالحمص واللحم.

## شخشوخة قسنطينية

ل 5 أشخاص.  40 دقيقة

المقادير:

4 كغ دقيق، ملح، ماء بارد، 500 غ لحم، حبة بصل، نصف ملعقة كبيرة ملح، نصف ملعقة صغيرة فلفل أحمر، حفنة حمص، نصف علبة زبدة، 3 ملاعق طماطم مصبرة، قليل من الزيت، رأس فلفل حار.

ونقطع العجين مربعات



نضعها في الفرن ولتركيها  
مدة 25 دقيقة حتى تظهى وتحمّر



تخرجها من الفرن ثم نفرم قطع  
العجين وهي ساخنة



نغربلها ونقتلها بكف اليد 1 2 3



نخرجهم جيدا ثم نضيف اليهم  
الملح ونبللهم بالماء وماء الزهر



ثم نأخذ صينية الفرن وندهها  
جيدا بالزبدة ونضع فيها العجين



## الرّفيس

ل 5 أشخاص. 50 دقيقة

المقادير:

3 كيلات دقيق، كيلة زيت،  
وزبدة مذابة، كأس لوز مرحي،  
نصف كغ زبدة، قليل من الملح،  
قليل من العسل، الحليب الرائب أو  
اللبن، ماء الزهر، ماء الورد، سكر  
رطب.

نخلط الدقيق والزيت والزبدة مع بعض



④ مع صب ماء الزهر والورد وتتركها تفور مرة أولى وعند الفوران نضعها (الرّفيس)  
ونضعها في قسعة ونصب عليها 3 ملاعق سكر خشن ونرشها بماء الزهر  
ونرجعها تفور مرة أخرى ونضعها في القسعة، ونضيف لها الزبدة والعسل  
وتتركها تشخم لمدة 8 دقائق نضعها في الصحن، ونزينه بالسكر الرطب واللوز  
وقطع الزبدة وتؤكل مع اللبن أو الحليب الرائب.



## الكسكسي بالمرق الأبيض

ل 5 أشخاص.

1 ساعة

المقادير:

500 غ لحم، نصف ملعقة كبيرة ملح، نصف ملعقة صغيرة فلفل أكحل، 100 غ لحم مرحي، علبه زبدة، قليل من الحمص، 5 بيضات، حبة بصل.

**التحضير:** ينظف اللحم ويقطع في قدر بالكسكاس، ونفرم عليه حبة بصل ويضاف الملح والفلفل وقطعة الزبدة والحمص، ثم نتركها تثقل مدة 10 دقائق على نار متوسطة ثم نمرق بحوالي 5 كؤوس من الماء ونتركها تطفى مدة 30 دقيقة، ومن جهة أخرى نضع الكسكسي في قصعة ونصب عليه الماء (نسومه) ويخلط جيدا، ونصفيه من الماء ونكرر هذه العملية مرتين، وبعدها نتركه حتى يجف جيدا، ثم نضعه في الكسكاس ليفور في تلك الفترة نأخذ اللحم المفروم ونفرم معه البصل ونضيف له الملح والفلفل وقطعة الزبدة و3 ملاعق بيض ثم نكوره (أي اللحم) كويرات صغيرة ثم نضعها في القدر مع المرق ونضيف كأس ماء، وبعدها نفرغ الكسكسي في القصعة وندهنه بالزبدة ونضيف له الملح ونرشه بالماء ونتركه ليحجف وبعد ذلك نعيده إلى الكسكاس ليفور مرة ثانية وبعد فورانه نفرغه في القصعة ونقوم بنفس العمل الأول حيث يدهن بالزبدة دون رش بالماء بل يرش بقليل من المرق (الكسكسي) كما نفرم عليه البصل ونضيف له الفلفل الأكحل، ثم نذلكه بكف اليد جيدا، ثم نرجعه في الكسكاس ليفور مرة ثالثة وعندها نضعه في الصحن، ثم نصفي قطع اللحم من المرق ونمرق القدر بحوالي كأس ماء ونتركه حتى يغلي، جيدا ثم نسقي الكسكسي بالمرق. ويقدم ساخنا مزينا بالبيض المسلوق واللحم المفروم.

ملاحظة: نستطيع إضافة الخضار من أي نوع.



## أرز بالطون

ل 5 أشخاص.

30 دقيقة

المقادير:

250 غ أرز، حبة ليمون، علبه طون، زيتون، مايوناز.

**التحضير:** نسلق الأرز في ماء يغلي ونضيف عصير الليمون

والقليل من الملح بعد ذلك نصفيه من الماء ونضعه في إناء نضيف له علبه الطون والزيتون والطماطم المقطعة دوائر مع المايوناز ونخلط الكل مع بعض ثم نضعه في صحن ويقدم كوجبة كاملة.



## العيش (بركوكس) بالقديد

ل 5 أشخاص. 40  
دقيقة

المقادير:

قطع قديد (لحم مجفف)،  
نصف ملعقة كبيرة ملح، نصف  
ملعقة صغيرة فلفل أكحل، حفنة  
حمص، حبتين بطاطا، ثوم،  
بصل، رأس فلفل حار، 3 ملاعق  
طماطم، 250 غ عيش.

**التحضير:** نضع القديد في إناء للطهي ونضيف له الماء ونتركه يغلي مدة 5 دقائق ثم نصفه من الماء، ونفرم عليه البصل والثوم ونضيف له ملعقة طماطم وحنفة الحمص والملح والفلفل الأكحل والزيت ونتركه يتقلّى مدة 8 دقائق على نار متوسطة، ثم نمرق بحوالي 4 كؤوس ماء ثم نقشر البطاطا ونقطعها ونضيفها للقدر ويترك للطهي مدة 20 دقيقة، ثم نضيف كأس ماء وباقي الطماطم ورأس الحار ثم نبلى العيش ونصفه ونرميه مع المرق ونترك الكل لينضج مدة 15 دقيقة حتى يتخثر. وتقدم الأكلة ساخنة.



## سباقيتي بالخبز والجبنة

لعدة أشخاص. 30  
دقيقة

المقادير:

300 غ سباقيتي، 250 غ  
من الطماطم حب، ملعقة  
زبدة جامدة، رأسين ثوم،  
ملعقتين خبز مرحي، 6  
ملاعق زيت الزيتون، ملح،  
فلفل أسود، 1/2 كأس ماء  
ساخن، جبنة مفرومة.

**التحضير:** نضع الثوم المفروم في المقلاة ونضيف لها الزيت ونضيف الطماطم المفرومة ونتركها تطهى ثم نضيف الملح والفلفل الأسود و1/2 كأس ماء ساخن ونتركها تطهى على نار هادئة، ثم نطهي السباقيتي على الطريقة المعتادة ونضيفها إلى الخليط ونخلط ذلك جيدا، ثم نرش عليها الخبز الممزوج بالزبدة والجبنة المفرومة، وتزين حسب الرغبة.



## كسكسي باللحم

1 ساعة  
ل 5 أشخاص.

### المقادير:

نصف كلف كسكسي، لحم  
(الأطراف)، حبة بصل كبيرة،  
4 حبات باذنجان، حفنة حمص  
رطب، رأس فلفل حار، 3 حبات  
طماطم، نصف كأس زيت، قليل  
من الزبدة، ملح، فلفل أسود.

### التحضير:

نضع الكسكسي في قصعة ونبلله بالماء جيدا (نسومه) ثم نصفه  
من الماء جيدا ونتركه حتى يجف ثم نصبه في الكسكاس ليفور، وعند فورانه نصبه في القصعة وتدهنه بالزيت  
ونضيف له الملح ونرشه بالماء حتى يتبلل قليلا ونتركه ليحج ثم نعيده للكسكاس ليفور مرة ثانية وعند الفوران نصبه  
من الكسكاس في القصعة وندهنه بالزبدة (أي نسبكه) ونضعه في صحن ويترك جانبا.

ومن جهة ثانية نضع اللحم المقطع قطعاً كبيرة في القدر ونضيف الملح والبصل والحمص والفلفل وحبة طماطم  
مفرومة مع الزيت ونذع الكل يتقلّى مدة 10 دقائق ثم نمرق بحوالي لتر ونصف ماء ونتركها للنضج مدة 30 دقيقة. ثم  
نأخذ الباذنجان ينظف ويقطع ويمح دون فصل القطع عن بعضها ونضيفه إلى القدر، وعندما ينضج كل ما في القدر  
نضيف إليها باقي الطماطم ونتركها مدة 5 دقائق ثم نصفي اللحم والباذنجان وحدهما ونضيف للمرق كأس ماء  
كبير ونترك القدر حتى يغلي. ثم نسقى الكسكسي بالمرق ويزين باللحم والباذنجان ويقدم ساخناً.

ملاحظة: يمكن إضافة أي خضر أخرى



## سباقيتي بالفلفل والجلبانة

30 دقيقة  
ل 5 أشخاص.

### المقادير:

400 غ سباقيتي، 4 رؤوس  
فلفل حار، 4 أسنان ثوم،  
1/2 كأس زيت، حفنة زيتون،  
جلبانة، ملح، فلفل أسود.

التحضير: نضع الزيت يسخن في المقلاة ونضيف الثوم المفروم والفلفل الحار المقطع حلقات ونتركه يذبل ونضيف  
الفلفل الأسود والملح ونترك الجلبانة تطهى في الماء ثم نصفها ونضيفها للخليط ونترك الكل يذبل ونضيف السباقيتي  
المطهية من قبل وبعد نضجها نمزج الكل مع بعضهم ونضعها في الصحن وتقدم ساخنة ونزينها بالفلفل والزيتون.



**التحضير:** نظف الدوارة جيدا بما فيها الأمعاء، ثم تغلي الكل ونقطع الدوارة والأمعاء ونقسم الكرش قسمين، نأخذ الجزء الأول ونقطعه قطعاً كبيرة ونضعه في القدر ونفرم عليه نصف البصلة ونضيف الملح والزيت والحمص ونصف ملعقة طماطم والفلفل الأخضر، ومن جهة أخرى نأخذ الأمعاء المقطعة ونضيف لها كلاً من المعدنوس والملح والفلفل الأخضر والكسبر والنعناع ونضيف إليها البصل وحبتي طماطم والفلفل الحار وكل ما ذكر مقطع قطعاً صغيرة ونمزج الكل مع بعض ونضع هذا الخليط في الجزء الثاني من الكرش ونخيطها جيدا ونثقبها ونرميها في القدر ونتركها تتقلّى على نار متوسطة مدة 10 دقائق ونمرق بحوالي لترين من الماء ثم نترك الكل ليضهى مدة 40 دقيقة مع إضافة الطماطم والفلفل الحار ومن جهة ثانية نحضر الكسكسي الجاف ونسومه (نبالله) جيدا مرتين ونتركه يجف ثم نفوره في الكسكاس وعند فورانه نضعه في قصعة وندهنه بالزيت ونرشه بالماء والملح ونتركه يجف ثم نرجعه ليفور مرة ثانية، وعند الانتهاء ندهنه

بالزبدة ونسقيه بالمرق بعدما تكون العصبانة قد نضجت فتصفي ونضيف إليها الماء وباقي الطماطم ونتركها تغلى لمدة 5 دقائق. ويقدم مزينا بالحمص وقطع العصبانة. ونقدم الأكلة ساخنة.

## الكسكسي بالعصبانة (كرش خروف)

ل 5 أشخاص.

1 ساعة

المقادير:

كرش (دوّارة) خروف متوسطة، 500 غ كسكسي، حبة بصل، حفنة حمص، حبتي طماطم، نصف ملعقة كبيرة ملح، نصف ملعقة صغيرة فلفل أخضر قليل من المعدنوس، قليل من الكسبر، قليل من النعناع، ملعقتين طماطم مصبرة، زيت، زبدة، رأس فلفل حار، حبة طماطم أخرى، (قدر بالكسكاس).





## كسكي بالخضر

ل 5 أشخاص. 1 ساعة

المقادير:

4 حبات جزر، 4 حبات كوسة (جربوات)، رأس خرشف، حبتين بطاطا، حبتين لفت، حبتين ياذنجان، رأس حار، ملعقة طماطم، زيت، رأس ثوم، لترين حليب، 1 كلف كسكي جاف، قليل من الزبدة.

**التحضير:** نغسل كل الخضر ونقطعها ونضعها في القدر ماعدا الطماطم، ثم

نفرم عليهم البصل والثوم ونضيف إليهم الزيت والملح والفلفل الأسود وحبات الطماطم ونتركها للتقلي لمدة 5 دقائق على نار متوسطة ثم نمرق بـ 4 كؤوس من الماء، ونملح الجربوات بعد تقطيعها ونرش عليها الفلفل الأسود.

ومن جهة ثانية نأخذ الخرشف ونقشره وننظفه ونقطعه ونضعه في إناء مع الماء ونتركه فوق نار متوسطة مدة 15 دقيقة ثم يصفى ويضاف إلى القدر، ثم نأخذ الياذنجان وننظفه من الزائد ونقطع كل حبة إلى نصفين دون فصل القطعتين ثم نملحه ونتركه جانبا لمدة 5 دقائق ثم نصفه ونضيفه للقدر وعندما تظهى كل الخضر تضاف لها الطماطم والفلفل الحار والحليب ونترك القدر يغلي بما فيه مدة 10 دقائق.

ثم نحضر الكسكي في الصحن ويسقى بالمرق جيدا وتقدم أكلة الكسكي ساخنة مزينة بالخضر. يمكن إضافة اللحم معها.



## عجينة البيتزا

ل 5 أشخاص.

المقادير:

3 كؤوس فرينة، 3 ملاعق زيت، ملح، ماء، بيضة، ملعقة خميرة، حبات طماطم، ثوم، زيت، فلفل أكحل، فلفل للترين: طون، سردين، كشير، جبن.

**تحضير العجينة:** نضع الفرينة في إناء ونخلط معها الزيت والبيضة والخميرة ونبلل بالماء الدافئ ونتركها ترتاح مدة ساعتين. ثم تعجن العجينة وتذلك وتقرص ونتركها ترتاح مرة أخرى مدة نصف ساعة ثم نحل وتبسط وندهن القالب ونضعها فيه ونصب فوقها خليط الطماطم المصهية نصف طهي ونرشها بالفلفل والملح، وترين بالزعر والزيوت والفلفل والكشير والطنون والجبن والمعدنوس ثم تدخل إلى الفرن لمدة 20 دقيقة.



## القطير على الطريقة القسنطينية

ل 5 أشخاص. 50 دقيقة

المقادير:

نصف كلف لحم أحمر أو أبيض،  
حبة بصل، قليل من الفلفل الأسود  
نصف ملعقة كبيرة ملح، 3 ملاعق  
طماطم، وقليل من الزيت، رأس  
فلفل حار، كأس حمص، ماء.

**التحضير:** يحضر المرق في قدر بكسكاس، حيث ننظف اللحم ونقطعه ونضعه في القدر ونفرم فوقه البصل ونضيف الملح والزيت والفلفل والطماطم المصبرة وقليلًا من الحمص الرطب ونترك الكل يتقلى مدة 8 دقائق ونغرق بالماء ونتركها لمدة 30 دقيقة فوق نار متوسطة حتى تضيء ثم نضع التريد الذي حضرناه من قبل في الكسكاس ليفور وعندما يطهى اللحم نصفه من المرق ثم نضيف له قليلًا من الماء ورأس الحار وباقي الطماطم ونتركه يغلي مدة 10 دقائق. وعند التقديم يوضع التريد في صحن ويسقى بالمرق ويزين باللحم والحمص.

**ملاحظة:** نحضر لنفس العجين أقراص (وجه) لشرب القهوة يستعمل كل قرص وحده.



## شخشوخة خبز السوق

ل 5 أشخاص. 25 دقيقة

المقادير:

كلف واحد خبز يابس، نصف  
ملعقة كبيرة ملح، نصف ملعقة  
صغيرة فلفل أكحل، رأس ثوم  
نصف كأس زيت، ملعقتين  
طماطم مصبرة، حبة بصل.

**التحضير:** نقطع الخبز قطعًا صغيرة ونتركه جانبًا. ثم نحضر المرق حيث نفرم الثوم والبصل ونضعهما في القدر ونضيف الزيت والملح والفلفل والطماطم ونترك الكل يتقلى مدة 5 دقائق على نار متوسطة ثم نمرق بحوالي 4 كؤوس ماء ثم نتركها حتى تغلي جيدًا ونضيف قطع الخبز ونبقها فوق النار مدة 15 دقيقة حتى يجف كل المرق تقريبًا. وتقدم ساخنة.



## معكرونة بكرات اللحم

ل 5 أشخاص.

المقادير :

4 ملاعق خبز مرحي، 250 غ  
كفتة، بيضة، حبق. ملح،  
فلفل أسود، ثوم، بصل،  
طماطم، 2 ملاعق معدنوس،  
فريئة، زيت، زبدة، 500 غ  
معكرونة، 50 غ جبن مبشور،  
الليمون.

**التحضير:** نأخذ الكفتة ونضعها في صحن عميق ثم نضيف البصل إليها المفروم

والجبن والبيضة ومبشور الليمون والخبز المرحي والمعدنوس والثوم المفروم، ونعمل منها كويرات نغسلها في الفريئة ونقليها في الزيت بعدها نضع المعكرونة تغلي حتى تطهى ثم ندهنها بالزبدة ونضعها في صحن التقديم ثم ننتقل لتحضير الصلصة فنأخذ الطماطم المفرومة ونضيف لها الملح والفلفل الأسود، والزيت والحبق وملعقة ثوم، ونضعها فوق النار حتى تطهى ونرمي فيها كويرات الكفتة ثم نأخذ هذه الصلصة ونزين بها المعكرونة الموضوعة سابقاً في صحن التقديم.



## ثريدة بالمرق الأبيض

ل 5 أشخاص.

1  
ساعة

المقادير:

500 غ لحم، ملح، فلفل  
أسود، حبة بصل، حمص، زبدة،  
قليل من الماء، 500 ثريدة.

**التحضير:** نلطف اللحم ونقطعه في قدر بالكسكاس ثم نفرم البصل ونضيف إليه الملح والفلفل الأكل والحمص والزبدة ونتركها تغلي مدة 10 دقائق ثم نمرق بحوالي 5 كؤوس ماء ونتركها تطهى، وبعدها ندهن الثريدة التي حضرناها بالزيت من قبل ونضعها في الكسكاس ونتركها تفور وعندنا نضعها في القصعة ونرشها بالماء ونتركها تجف ثم نرجعها إلى الكسكاس لتفور وعند فورانها ننزلها ونرشها بقليل من المرق ثم نرشها بزبدة ذائبة ونتركها تجف ثم نرجعها لتفور مرة ثالثة وعند انتهاء عملية الفوران نضعها في إناء واسع ونتركها جانباً ثم نصفي اللحم من المرق ونضيف للقدر كأساً من الماء ونتركها ثم نصب من المرق في الثريدة مع إضافة الزبدة ونتركها تشرب المرق وتطهى فوق نار متوسطة ثم تقدم مزينة باللحم والحمص.

**ملاحظة:** يمكن تحضيرها بالمرق الأحمر ويكون هذا بإضافة الطماطم

## عجينة الشريدة

ل 5 أشخاص.

1 ساعة

المقادير:

3 كلغ دقيق صافي، ملح، ماء بارد، نشاء.



**التحضير:** نضع الدقيق في قسعة ونضيف له الملح ثم نببله بالماء البارد جيدا ونتركه يرتاح ثم بعدها نعجده دون تقطيع ثم نشكل قرصات متوسطة ويترك مدة يرتاح في كيس بلاستيكي ثم نبدأ في بسط القرصات بعود الرشته حتى تصبح رقيقة مع الرش المستمر بالنشاء وهكذا حتى ننتهي من كل القرصات وعندما تجف نضعها فوق المائدة ونقطعها مربعات صغيرة جدا، ونضعها في غربال لتجف.

**ملاحظة:** يستحسن أن تحضر الشريدة بيوم سابق.

## تليتلي بمرق أحمر

ل 5 أشخاص.

1 ساعة

المقادير:

1 كلغ تليتلي، نصف كأس زيت، حبة بصل، رأس ثوم، 3 ملاعق طماطم مصبرة، نصف ملعقة كبيرة ملح، نصف ملعقة صغيرة فلفل أحمر، قليل من الزبدة، رأس حار، رند.



**التحضير:** نأخذ قدر بالكسكاس، ثم نفرم في القدر الثوم والبصل والفلفل الأحمر، ونضيف الزيت والملح وملعقة طماطم، ثم نتركها تنقل لمدة 5 دقائق، على نار متوسطة ثم نمرق بحوالي لتر ماء ونتركها فوق النار. ومن جهة ثانية نأخذ التليتلي ونضعه في الكسكاس ونضعه فوق القدر ليغور وعند فورانه نضعه في قسعة ونسومه (نببله) بالماء ثم نتركه ليحجف ثم نرجعه إلى الكسكاس ليغور مرة ثانية، وعند فورانه نضعه في القسعة ونضيف له الملح والزيت مع رشه بقليل من الماء ثم نرجعه إلى الكسكاس للفوران ونستمر في هذه العملية حتى يصبح التليتلي رطبا ولينا ثم نضعه في إناء واسع ليحمر (أي يغلي) مع الزبدة ومن جهة ثالثة نعود إلى القدر ونضيف له كأسا من الماء وباقى الطماطم ونتركها تغلي ثم نصب المرق فوق التليتلي حتى يشرب (أي يحجف) كل المرق. وتقدم الأكلة ساخنة مزينة بقطع الزبدة.

**ملاحظة:** يمكن تحضيره بنفس الطريقة مع إضافة اللحم فقط.



## تليتلي بالمرق الأبيض

والزعفران وقطعة الزبدة وأوراق الرند، وتترك الكل فوق نار متوسطة لمدة 15 دقيقة، ثم نمرق بأربعة كؤوس من الماء. ومن جهة أخرى نأخذ التليتلي نحمصه في المقلاة حتى يحمر ثم نضعه في الكسكاس ونتركه ليفور وعند فورانه يوضع في القصعة ويسوم (يبلل) بالماء ونصفه ونتركه يجف من باقي الماء. ونرجعه إلى الكسكاس ليفور مرة ثانية ثم نضعه في القصعة ونضيف له قليلا من الملح ونرشه بالماء ونتركه يجف ثم نرجعه يفور مرة ثالثة وعند فورانه نضبه في القصعة ونرشه بقليل من المرق والزبدة ونرجعه ليفور وعند فورانه نضعه في إناء واسع ليحمر (ليغلي) مع قطع من الزبدة ثم نأخذ المرق ونصفي اللحم وحدها ونضيف للمرق كأس ماء ونتركه يغلي جيدا ثم نضبه فوق التليتلي ونتركه حتى يجف جيدا من المرق مع التحريك باستمرار وبعد ذلك نغلي حبات البيض ونقشرها ونقطعها نصفين.

ويقدم التليتلي مزينا بقطع (أنصاف) البيض وكويرات اللحم.

ل 5 أشخاص.

40  
دقيقة

### المقادير:

1 كلغ تليتلي، 500 غ لحم خروف أو دجاج، حبة بصل، رأس ثوم، نصف ملعقة كبيرة ملح، نصف ملعقة صغيرة فلفل أكحل، نصف علبة زبدة، أوراق رند، 4 بيضات، قليل من الزعفران.

### التحضير:

نأخذ قدر بالكسكاس، نضع فيه اللحم المقطع ونفرم عليه البصل والثوم ثم نضيف الفلفل الأكحل والملح



## أكلة الدويذة باللحم

وقطعة زبدة وحفنة الحمص والزعفران ثم نضع القدر على النار ونتركها تتفلى مدة 5 دقائق ثم نمرق بحوالي 4 كؤوس من الماء ونتركها تطهى مدة 25 دقيقة، ثم نخلط اللحم المرحي مع البصل والفلفل والملح ونشكله على هيئة كويرات.

ومن جهة أخرى نضع الدويذة في قصعة وندهنها بالزيت ثم نضعها لتفور في كسكاس وعند فورانها نضعها في القصعة ونضيف لها الملح ونرشها بالماء ونتركها تجف ثم نرجعها لتفور مرة ثانية، وعندما نضعها في القصعة ونصب عليها قليلا من المرق مخلوط بقطعة زبدة ثم نتركها لتجف، ونرجعها لتفور مرة ثالثة وبعد فورانها نضعها في إناء واسع. نعود إلى المرق فنصفي اللحم الناضج ثم نضيف للمرق كأس ماء كبير ونتركها تغلي ثم نصب المرق فوق إناء الدويذة مع قطعة زبدة ونضعها فوق نار هادئة حتى تجف (تشرّب) كل المرق. ثم نغلي البيض وحده ويقشر ويقطع إلى نصفين. ونقدم الدويذة مزينة بأنصاف البيض.

ل 5 أشخاص. 50  
دقيقة

### المقادير:

500 غ دويذة، 500 غ لحم ، حفنة حمص مرطب، نصف ملعقة كبيرة ملح، نصف ملعقة صغيرة فلفل أسود، حبة بصل كبيرة رأس ثوم، نصف علبة زبدة، قليل من الزعفران، 4 حبات بيض، قليل من الزيت، 100 غ من اللحم مرحي.

**التحضير:** نقطع اللحم ونضعه في قدر ونفرم عليه البصل والثوم مع إضافة الملح و الفلفل الأكل،



## مقرطفة بالحليب

ل 5 أشخاص.



المقادير:

2 ل حليب، 1 كلغ دقيق،  
قليل من النشاء، قليل من الملح،  
قليل من الفلفل الأكل، قطعة  
زبدة.

**التحضير:** نضع الدقيق في القصعة مع الملح ونبلل بالماء حتى يمتزج جيدا ويصبح عجينا، ثم نتركها ترتاح لمدة 15 دقيقة، ثم نأخذ العجينة وندعكها جيدا دون تقطيع ثم نشكل العجين قطعا صغيرة (قريصات) ونتركها ترتاح، ثم نبدأ بحل هذه القريصات على المائدة بعود الرشته مع الدهن المستمر بالنشاء مرة بعد مرة وعندما نيسط القرصة جيدا نضع في وسطها النشاء ونبرمها (ندورها) ونقطعها على شكل خيوط.

ومن جهة أخرى نضع الحليب في القدرة مع الملح والفلفل الأكل ونتركه حتى يغلي فوق نار متوسطة ثم نصب فيه العجين المنقطع ونتركها تنضج مع إضافة الزبدة، وعند طهيها تقدم ساخنة.



## مكرونة بالمرقاز

ل 5 أشخاص.



المقادير:

500 غ مرقاز، 500 غ  
مكرونة، نصف ملعقة كبيرة  
ملح، نصف ملعقة صغيرة فلفل  
أكل، رأس ثوم، حبة بصل،  
قليل من الزبدة، وقطعة جبن  
مفرومة، وملعقتين طماطم، رأس  
فلفل حار مشوي.

**التحضير:** نأخذ المكرونة ونضعها في قدر من الماء والملح ونتركها فوق نار متوسطة مدة 15 دقيقة، ثم نصفها ونضعها جانبا ومن جهة ثانية نضع المرقاز في قدر ونفرم فوقه البصل والثوم ونضيف له الطماطم والفلفل الأكل والملح ونتركه ليثقل مدة 8 دقائق، بعد ذلك نضيف إليها الماء ونقيها فوق الموقد مدة 15 دقيقة ثم نضيف الزبدة والمكرونة ونتركها فوق الموقد حتى يجف مرقها وتتلذذ. وتقدم ساخنة مزينة بالجبنة المفرومة والمرقاز والفلفل المشوي.

## معكرونة بالطماطم

ل 5 أشخاص.

35  
دقيقة

المقادير:

500 غ معكرونة، 1 كغ طماطم  
حب، رأس ثوم، حبة بصل، قليل  
من الملح، وقليل من الفلفل  
الأكحل، ونصف كأس زيت،  
قليل من الزبدة، وقليل من الجبن.



**التحضير:** نضع المعكرونة في إناء ونضيف لها الماء والملح ونضعها تطفئ فوق نار متوسطة لمدة 15 دقيقة ثم نصفها من الماء. ومن جهة ثانية نحضر الصلصة حيث نقشر الطماطم ونقطعها قطعاً صغيرة ثم نقرم عليها الثوم والبصل ثم نضيف الفلفل الأكحل والملح ونضعها فوق نار ضعيفة لمدة 15 دقيقة، وعندما يجف كل الماء نضيف الزيت، ثم نضع المعكرونة في الصحن ونسكب فوقها الصلصة ونرش عليها الجبن المفروم. وتزين بقطع الزبدة.

## معكرونة بالخضار

ل 5 أشخاص.

20  
دقيقة

المقادير:

400 غ معكرونة، قطعة من  
صدر الدجاج، حبة جزر،  
حبة بصل، حبة بصل،  
ربطة سبانخ (سلق)، ملعقة  
زبدة، ملح، ثوم، فلفل أسود،  
ريحان، ماء أو مرق.



**التحضير:** نأخذ الدجاج نقطعه إلى قطع صغيرة ثم نضعه في المقلاة مع ملعقة زبدة ثم نأخذ الجزر والبصل والأسود ونصب عليها كأسين من المرق المحضر أو كأسين من الماء ونضيف الملح والثوم المفروم والفلفل ينشف المرق وبعدها نزينها بالريحان.





## معكرونة بالمعدنوس

ل 5 أشخاص.

20  
دقيقة

المقادير:

500 غ سباقيتي، ملعقة زبدة جامدة، حبة بصل صغيرة، 3 ملاعق قشدة طرية (كرام فراش)، ملعقة نشاء، ربطة معدنوس، ملح، فلفل، جبن مفروم.

**التحضير:** نقرم البصل والمعدنوس ونضعه في المقلاة مع الزبدة ثم نضيف إليه (الكرام فراش) والنشاء والملح والفلفل نتركهم حتى ينضج كل شيء، بعد النضج نصب الخليط على المعكرونة المطهية من قبل ثم نخلط ذلك جيدا ونزينها بالمعدنوس والجبن المفروم.



## معكرونة بالبشمال

ل 5 أشخاص.

X

المقادير:

500 غ معكرونة، 3 بيضات، ملح، فلفل، ملعقة زبدة، ملعقتين فرينة، كأسين حليب، 100 غ جبن، ملعقة زيت.

**التحضير:** نقوم بطهي المعكرونة مع الماء والملح وقليل من الزيت، ونتركها تغلي جيدا حتى تطهى وتوضع في قالب الفرن ثم نخفق البيض ونصب عليها أي المعكرونة، ثم نأخذ الزبدة ونضعها في إناء ثم نضيف الفرينة مع التحريك حتى يمتزج ونصب الحليب ونضيف الجبن مع التحريك حتى يتكون خليط، ويصب فوق المعكرونة ونرش عليها الجبن المشور وندخلها إلى الفرن بعد نضجها نقدمها كوجبة كاملة.



## معكرونة بالفلفل حلو

ل 5 أشخاص.



المقادير:

1 كغ طماطم، 1/2 كغ معكرونة، 3 حبات بصل، رأسين فلفل حلو أحمر، رأس فلفل حار، رأس ثوم، ملح، فلفل أسود، زيت، زبدة، ريحان، كسبر.

**التحضير:** نضع الماء في القدر ومعه الملح وقليل من الزيت وعندما يغلي نصب المعكرونة ونتركها لتطهى، وبعد الطهي تصفى من الماء وتترك جانباً. من جهة أخرى نأخذ رؤوس الفلفل فنشويها ثم نترع لها القشور ونقطعها حلقات صغيرة وتوضع جانباً، ونعود فنأخذ مقلاة ونصب فيها الزيت حوالي 1/2 كأس ثم نرمي في الزيت البصل والثوم والمعدنوس والكسبر وكلها مقطعة ونترك الكل فوق النار حتى يذبل مع التحريك المستمر، ثم نقطع الطماطم بعد تقشيرها ونضيفها في المقلاة مع إضافة الملح والفلفل الأسود والريحان ونستمر في التحريك حتى تطهى الطماطم وترفع من فوق النار، بعد ذلك نأخذ مقلاة نضع فيها نصف علبة زبدة وتوضع فوق النار ونصب فيها المعكرونة مع التحريك ثم نضيف الطماطم ونستمر في التحريك. وعندما تتلذذ نصبها في صحن ونزينها بشرائح الفلفل الحار والحلو.



## أرز بالطماطم

ل 5 أشخاص.



المقادير:

250 غ أرز، حبة بصل صغيرة، قليل من الفلفل الأحمر، قليل من الملح، 4 حبات طماطم زائد ملعقة طماطم مصبرة، وريقات رند، قليل من الكمون، كروية، 3 ملاعق كبيرة زيت، رأس ثوم، كأس ماء، بيض.

**التحضير:** ينقى الأرز ويوضع في إناء مع الماء والملح حتى يغلي دون أن يتخثر ودون أن يتخمّر، ثم نصفه ونضعه جانباً. ومن جهة ثانية نقشر الطماطم ونقطعها ثم نفرم عليها الثوم والبصل ونضع الكل في إناء مع إضافة الزيت والملح والفلفل والكمون وأوراق الرند والكروية وملعقة الطماطم، ثم نترك الكل فوق نار متوسطة لمدة 5 دقائق ثم نضيف كأس ماء ونتركها تغلي ثم نضيف الأرز ويترك مدة 15 دقيقة حتى يتخثر. ثم نقدم الأكلة ساخنة مزينة بالطماطم والبيض.



## أرز في الفرن مع الطماطم

ل 5 أشخاص. 45  
دقيقة

المقادير:

نصف كغ أرز، نصف كغ طماطم، نصف كغ لحم مفروم (مرحي)، ملح، فلفل أكحل، حبة بصل، فص ثوم، ملعقتين زيت عادي، ماء، زبدة.

**التحضير:** نقطع الطماطم إلى أنصاف ونفرغ لبها في إناء ونضيف معه اللحم المفروم والبصل والثوم مع إضافة الملح والفلفل والزيت ونتركها فوق نار هادئة حتى تتقلى مدة 3 دقائق ثم نمرقها بحوالي كأسين من الماء ونتركها فوق النار حتى تنضج لمدة 8 دقائق. ثم نصفي اللحم المفروم من المرق نحشو به حبات الطماطم ونتركها جانباً. نغسل الأرز ونضعه في قدر مع الماء والملح والزيت ونتركه فوق نار هادئة حتى يغلي جيداً ويغطي نصف الطهي فقط لمدة 15 دقيقة ثم نصفيه ونضعه في القالب ونصب عليه المرق وقطع من الزبدة، ونزين بحبات الطماطم ثم ندخل القالب في الفرن لمدة 20 دقيقة على نار متوسطة حتى يغطي. تقدم هذه الأكلة مع السلطة.

**ملاحظة:** يمكن الاستغناء عن الطماطم فتزين بالبيض والزيتون



## معكرونة بالزيتون

ل 4 أشخاص. 30  
دقيقة

المقادير:

400 غ معكرونة فراشة، ملعقة كبيرة معجون طماطم، بصلة، رأس ثوم، 100 غ زيتون أخضر بدون بذور، ربطة معدنوس، ريحان، ملعقة حمار، زيت، ملح، فلفل أسود.

**التحضير:** نغرم البصل والثوم والمعدنوس ونضعهم في مقلاة بعد إضافة الزيت ونتركهم على نار هادئة لمدة 5 دقائق ثم نضيف لهم معجون الطماطم والحمار والريحان والزيتون ونتركهم لمدة 1/4 ساعة على النار ونحضر المعكرونة كالعادة ونضيفها إلى الخليط وتقدم ساخنة.

## محجوبة باللحم في الفرن

ل 5 أشخاص.

1  
ساعة

المقادير:

العجينة: 3 كيلات دقيق،  
ملح، ماء.  
الحشو: 250 غ لحم مفروم،  
حبة بصل، كسبر، فلفل  
أسود، ملح، زيت، معدنوس.



**التحضير:** الحشو: نأخذ مقلاة نضع الزيت والبصل المفروم والملح والفلفل الأسود ثم اللحم المفروم والمعدنوس المفروم والكسبر نتركها حتى تطهى.

العجين: نأخذ قطعة نضع الدقيق والملح ونبلل بالماء حتى نكون عجينة نضعها في كيس بلاستيكي ونتركها ترتاح لمدة 15 دقيقة ثم نأخذها وندهكها جيدا حتى تصبح رطبة نرشها بالماء مع الدعك حتى تصبح طرية نشكلها على شكل كويرات صغيرة ونرتبها في صينية مدهونة بالزيت ونغطيها بكيس بلاستيكي لكي ترتاح لمدة 10 دقائق بعدها ندهن المائدة بالزيت ونيسط العجين عليها مع استعمال الزيت ثم نظوي الجوانب إلى الوسط ثم نظويها مرة أخرى في نفس الاتجاه ونقسمها إلى نصفين ونحشي بالخليط ثم نظوي العجينة ونكمل كل العجين ثم نضعها في صينية فرن وندخلها تطهى لمدة 1/2 ساعة وتقدم ساخنة.

## أرز باللحم المفروم

ل 5 أشخاص.

1  
ساعة

المقادير:

300 غ لحم مفروم (مرحي)، حبة  
بصل، ملح، فلفل أسود، قليل من  
الخضر المسلوقة، (مثل جريوات،  
جزر، بادئجان، إلخ)، 250 غ  
زبدة، كأس أرز، ملعقة طماطم.



**التحضير:** نأخذ مقلاة ونضع فيها الزيت أو الزبدة والبصل المنقطع حتى يذبل ثم نضيف اللحم والفلفل والملح مع إضافة الخضر المسلوقة ثم نأخذ الأرز نسقيه بالماء المغلي أو مرق أبيض أو أحمر ثم نتركه على نار قوية لمدة 5 دقائق ثم نحففها إلى نار هادئة حتى يشرب كل الماء أو المرق وتقدم الأكلة كوجبة كاملة.

ملاحظة: لكي ينضج الأرز نضع السمن أو الزيت ونرمي الأرز الجاف ونتركه يتلى لمدة 5 دقائق ثم نضيف المرق ساخنا ونتركه على نار قوية ثم نحفف النار



## معكرونة بالبادنجان

ل 5 أشخاص.

30  
دقيقة

المقادير:

500 غ معكرونة من أي نوع، 3 حبات بادنجان، 1 كلف طماطم، رأس ثوم، ملح، فلفل أسود، صدر دجاج، 3 ملاعق زيت، ملعقتين من الزبدة، 50 غ فرماج (جبين مفروم).

**التحضير:** نضع الماء وقليلًا من الزيت في القدر حتى يغلي وقليلًا من الملح ونضيف

المعكرونة حتى تطهى ونصفيها ونخلطها مع الزبدة ونتركها جانبًا، ثم ننظف البادنجان ونقطعها مكعبات ونرش عليه الملح ونقليه ونضعه فوق البورق حتى ينشف. ثم نصفي المقللة من الزيت ونفرم فيها الثوم ونضيف قطع الدجاج الصغيرة ونرش عليها والملح والفلفل الأسود ونقشر الطماطم ونقطعها إلى قطع صغيرة ونضاف إلى المقللة حتى يطهى ونضيف إليها البادنجان المقلي ونضع المعكرونة في صحن ونزيهه من فوق بخليط البادنجان والطماطم والدجاج والجبين المفروم.



## أكلة المزييت باللحم

ل 6 أشخاص.

30  
دقيقة

1  
ساعة

المقادير:

1 كلف مزييت، 1/2 كلف لحم بقري، حبة بصل، ملح، فلفل أسود، 4 حبات طماطم، ملعقة طماطم مصبرة، كمية حمص، 3 ملاعق زيت، كمية زبدة، كمية ماء.

**التحضير:** ننظف اللحم ونضعه في القدر، ثم نفرم البصل ونضيف الملح والفلفل

الأسود والزيت ونفرم الطماطم ويوضع القدر على النار حيث تكون متوسطة، ونتركها

تتقلى لمدة 5 دقائق ثم نمرق بالماء ونرمي الحمص ونتركها لتطهى مع إضافة الخضروات

وهذا بعد تنضيفها وتقطيعها، ثم نأخذ المزييت ونسومه ونتركه ليحفظ ثم نفوره في الكسكاس حتى يتصاعد منه البخار،

وبعدنا نفرغه في القصعة وندهنه بالزيت ونضيف إليه الملح ونرشه بالماء مع تقليبها باليد حتى يجف ونرجعه ليقور مرة

أخرى، ثم نعصر في القدر حبتين طماطم ونضيف معهما ملعقة طماطم مصبرة ورأس فلفل حار وكأسين ماء ونترك الكل

يغلي جيدًا، وبعدنا نضع المزييت في الصحن ونصب فوقه المرق ونزين الطبق باللحم، والحمص والخضر.

**ملاحظة:** المزييت نوع من الكسكسي الأسود ويباع في دكاكين الدقيق.



## شخشوخة بالكرشة (بقري)

**التحضير:** نضع الدقيق في القسعة ونضيف إليه الملح ونبلله بالماء حتى نتحصل على

عجين ثم نتركه يرتاح في كيس بلاستيكي لمدة 10 دقائق ثم نعبده جيدًا ونكون منه قرصات ونسطها بعضا الرشة (القنوط) ثم نطهيا في الطجين ونزاع كل

العوائق منها ونفرمها في الصيار ونغربلها في الغربال أو نقطعها بالأظافر. من جهة أخرى نأخذ قدرًا ونضع فيه الكرشة المنظفة سابقًا والمقطعة ونفرم فوقها

البصل والثوم ونضيف لها الملح والفلفل ونصف كأس ماء، ثم نتركها تتقلّى 6 دقائق ونضيف لها الحمص وملعقة طماطم ثم نمرق بنصف لتر ماء ونتركها

تطهى ونضع الكسكاس فوق القدر ونأخذ الشخشوخة فندهنها بقليل من الزيت ونرشها بالماء، ونتركها تجف ثم نضعها في الكسكاس تفور حتى يطلع

البخار منها ونضعها في القسعة، ونأخذ قدرًا ونضع فيها قليلًا من المرق وقطع زبدة ثم نرش بها الشخشوخة ثم نرجعها تفور للمرة الثانية، وعند فورانها

نفرغها في طنجرة ونتركها جانبًا ثم نرجع إلى القدر ونضيف باقي الطماطم

ورأس الفلفل الحار ونمرق بكأسين من الماء حتى تطهى الكرشة جيدًا ونصفيها من المرق ونضيف إليها كأسًا من الماء ونتركها تغلي جيدًا ثم نسقي بها الشخشوخة الموجودة في الطنجرة مع إضافة قطعة من الزبدة ونتركها تتجمد على نار

متوسطة حتى تشرب المرق ونضعها في صحن ونزين الطبق بالحمص والفلفل الحار المقلي وبالكرشة.

**ملاحظة:** عند سقيها، لا نسقيها بالمرق كثيرًا مع التحريك.

ل 6 أشخاص.

1 ساعة

30 دقيقة

**المقادير:**

1/2 كغ كرشة بقري،

حبّتين بصل، حمص، ملح،

فلفل أسود، 3 ملاعق طماطم

مصبرة، رأس فلفل حار،

زبدة، ثوم، دقيق نجهز به

الشخشوخة.



## بودشيش باللحم والخضر (مرمز)

ل 6 أشخاص.

1 ساعة

المقادير:

1/2 كلغ ديشيش (مرمز)، 1/2 كلغ لحم بقري، كوسة (جربوات)، بصل، قليل من الحمص، ملح، فلفل أسود، ملعقتين زبدة، فلفل حار، ماء، حبتان من الطماطم.

**التحضير:** نأخذ الدشيش (المرمز) نضعه في الماء حتى ينتفخ، ثم نأخذ اللحم ونضعه في القدر بعد تنظيفه وتقطيعه ونفرم عليه البصل ونضيف إليه الملح والفلفل الأسود وملعقة زبدة 1/2 كأس ماء، ونتركه يتقلّى ثم نضيف إليه الحمص ونمرقه بالماء ونتركها تطهى ومن جهة أخرى نفرغ بودشيش في الكسكاس ونضعه يفرور ونستمر في العملية 3 مرات وبعدها نعود إلى المرق فنرمي فيه حبات الجربوات المنظفة وحبتي الطماطم كاملتين بعد غسلهما ونتركها تطهى وبعدها نصفي اللحم والخضر ونسقي المرزوم ونضعه فوق نار هادئة ونتركه يتشرب لمدة ونزينه من فوق بقطع اللحم والحمص وكوسة (الجربوات).



## رشته بالدجاج

ل 7 أشخاص.

45 دقيقة

المقادير:

الرشته: دقيق (سميد)، ملح، ماء، نشاء.  
المرق: دجاجة، بصل كبيرة، ملح، فلفل أسود، فص ثوم، ملعقتين كبيرتين زبدة، 3 ملاعق زيت، ملعقتين طماطم، قليل من الحمص، رأس فلفل حار.

**التحضير:** تحضير الرشته: نضع الدقيق في قصعة نضيف إليه الملح ونبلله بالماء حتى نتحصل على عجينة ونتركها ترتاح لمدة 15 دقيقة ثم نعجنها ونقطعها على شكل شرائط ونتركها تجف ومن الأفضل أن تجهز قبل يومين.  
تحضير المرق: ننظف الدجاجة ونقطعها ونضعها في القدر ونفرم فوقها البصل والثوم ونضيف إليها الملح والفلفل الأسود والزيت وكأس ماء ونضعها فوق النار لتتقلّى لمدة 10 دقائق ثم نمرق بلتر من الماء ونضيف إليها الحمص ونتركها تطهى، ونأخذ إناء ونضع فيه الرشته وندهنها بالزيت ونفرغها في الكسكاس ونضعه فوق القدر حتى تفور ثم ونفرغها وهذه المرة نأخذ كأس ماء ونرشها به ونرجعها تفور لمدة ثانية ثم نفرغها ونسقيها هذه المرة بكأس مرق مخلوط بالزبدة ونرجعها تفور ونضعها في القصعة ونعود للمرق فنضيف له الطماطم وكأسين من الماء ورأس فلفل حار ونتركها تطهى لمدة 15 دقيقة ثم نصفي الدجاج ونصب المرق على الرشته ونضيف إليها ملعقة زبدة ونتركها على نار هادئة حتى تشرب كل المرق وتقدم في الصحن مزينة باللحم والحمص والزبدة.



## ثريدة الكسكاس بكرش الخروف (العصبان)

ل 6 أشخاص.

1 ساعة  
30 دقيقة

### المقادير:

كرش خروف (دوارة)، ملح،  
بصلتين، فلفل أسود، قليل  
من الحمص، 3 ملاعق زيت،  
ملعقتين زبدة، حبتين طماطم،  
رأسين حار، ملعقة معدنوس،  
ملعقة كسبر، رأس كرفس،  
ملعقة نعناع، ماء، 1 كغ  
ثريدة، ملعقة طماطم مصبرة.

**التحضير:** نظف الدوارة جيدًا ونغليها ونقطعها ونترك قطعة منها ليُحشَو  
ونقطع جميع الخضر والحشائش ونخلط الكل ونضيف الملح والفلفل الأسود

ونحشي بهذا الخليط قطعة الدوارة (الكرش) التي تركناها في البداية ثم نخيطنها ونثقبها بالشوكة ثم نضعها في القدر،  
ونفرم فوقها حبة بصل ونضيف إليها الملح والفلفل الأسود ونمرق بكأس ماء ونضيف إليها الحمص وملعقة طماطم مصبرة  
ونتركها تنقلَى ثم نمرق بلتر ماء ونتركها تطهى على نار متوسطة ومن جهة أخرى نأخذ الثريدة وندهنها بالزيت  
ونضعها في الكسكاس لتفور ثم نفرغها في القصعة ونرشها بالماء مع الخلط باليد حتى تنشف ثم نرجعها تفور مرة أخرى مع  
مراقبة المرق وبعد فوران الثريدة نفرغها في قصعة ونرشها بملعقتين كبيرتين من المرق المخلوط مع الزبدة، ونتركها حتى  
تشرب كل المرق ونرجعها تفور بعد ذلك ثم نفرغها في القدر لتتجمر مع قطع الزبدة ومن جهة أخرى نضيف باقي  
الطماطم ورأس الفلفل الحار وعندما تنضج (العصبانة) نصفيها من المرق ونسقي الثريدة بقليل من المرق ونضعها فوق نار  
هادئة ونحركها باستمرار في السقي حتى تنضج الثريدة ونضعها في الصحن ونزينه بالعصبانة والحمص.

**ملاحظة:** ثريدة الكسكاس هي قطع المربعات العجين نصنعها في البيت أو نشتريها من الدكان.

## الأرز بالخضار المشكلة

ل 5 أشخاص.

40 دقيقة

### المقادير:

ملعقتان من الزيت، بصلة  
صغيرة مفرومة فرماً ناعماً،  
250 غ أرز، ماء خضار أو مرق  
دجاج أي كأسين، 250 غ خضار  
مشكلة، فاصولياء خضراء القرنبيط  
(بروكلو)، جزر، كوسة، 3 ملاعق  
معدنوس مفروم، 50 غ جبن مقطع  
تقطيعاً ناعماً.

**التحضير:** نسخن الزيت في مقلاة سميكة ونضيف إليه البصل ونتركه على  
نار هادئة حتى يذبل ثم نضيف الأرز ونحركه حتى يغطي الزيت ونضيف إليه كأساً  
إلارب من المرق الجاهز أو الماء ونتابع الطهي دون تغطية النوعاء مع تحريك المزيج  
بين الحين والآخر حتى يتم امتصاص السائل فنضيف عندئذ الفاصولياء ونضع  
القليل من المرق ونتركه قليلاً حتى تنضج الفاصولياء ونضيف كل الخضار ثم  
المرق دفعة واحدة وبعد امتصاص كل السائل نضيف المعدنوس والتوابل حسب  
الرغبة والجبن المبروش ثم نترك الخليط لمدة 5 دقائق ثم يقدم الطبق كاملاً.



## العيش بالمرق الأحمر (بركوكس)

ل 5 أشخاص.



المقادير:

كأس واحد عيش (بركوكس)  
كأس صغير زيت، أو زيت  
الزيتون، نصف ملعقة كبيرة  
ملح، نصف ملعقة صغيرة فلفل  
أكحل، رأس ثوم حبة بصل، 3  
ملاعق طماطم، رأس فلفل حار،  
حفنة حمص رطب، حبات قليلة  
بطاطا.

**التحضير:** نغرم البصل والثوم ونضعها في القدر ثم نضيف إليها الزيت، والملح والفلفل والحمص وملعقة طماطم ونترك الكل يتقلى مدة 5 دقائق ثم نمرق بالماء ونتركها للغليان مدة زمنية ثم نقشر البطاطا ونقطعها قطعاً صغيرة ونضيفها للمرق ثم نضيف إليها باقي الطماطم، ثم نسوم (نبلل) العيش بالماء ونصفيه ثم نصبه في القدر مع المرق ونتركه حتى يطهى مدة 25 دقيقة على نار متوسطة مع إضافة فلفل حار. وتقدم الأكلة ساخنة.

## العيش (بركوكس) بالحليب

ل 5 أشخاص.



المقادير:

2 لتر حليب من أي نوع،  
نصف ملعقة صغيرة فلفل أكحل،  
نصف ملعقة كبيرة ملح، 250 غ  
عيش، قطعة زبدة.

**التحضير:** نضع الحليب في قدر فوق نار هادئة ونتركه حتى يغلي مع إضافة الملح والفلفل الأكحل، ثم نرمي العيش في الحليب ونتركه حتى يطهى جيداً فوق نار متوسطة لمدة 40 دقيقة وعندما يطهى العيش نضيف الزبدة. وتقدم الأكلة ساخنة.

## كسكسي بالكوسة (جربوات) والحليب

ل 5 أشخاص.



المقادير:

نصف كلغ كوسة (جربوات)  
500 غ كسكسي، 2 لتر حليب،  
نصف ملعقة كبيرة ملح، نصف  
ملعقة صغيرة فلفل أكحل.

**التحضير:** يحضر المرق بتقطيع الكوسة ووضعها في إناء للطهي مع إضافة الملح، والفلفل الأكحل، والماء وتترك فوق نار متوسطة لمدة 30 دقيقة ثم نصب فيها الحليب ونتركه لمدة 20 دقيقة فوق نار هادئة. ثم يقدم الكسكسي مستقياً بمزقة الحليب.

**ملاحظة:** نحضر الكسكسي على الطريقة العادية

## شخشوخة بالفول طازج (أخضر)

50 دقيقة  
ل 5 أشخاص.

### المقادير:

3 كؤوس شخشوخة كسرة،  
1 كلغ فول أخضر (الحب فقط)،  
ملح، زبدة أو زيت الزيتون.

### مقادير تحضير الشخشوخة:

2 كلغ دقيق، ماء، ملح.

**التحضير:** نضع الدقيق في القسعة بعد غربلته، ونبلله بالماء ونعجنه جيدا ونشكل قرصات ثم نيسطها الواحدة تلو الأخرى بعود الرشته، ثم نطهيها في الطاجين (الفخار) ثم ننقيها من الحروق ثم نقطعها بالأطافر أو بسيار السوق. حتى ننهي كل القرصات، بعد ذلك نغربلها ليستقط منها الدقيق ثم نرشها بالماء ونضعها في الكسكاس لتفور، وعند الفوران نضعها في القسعة ثم نرشها بالماء ونرجعها إلى الكسكاس ثم نضع الكل في القسعة ونمزج الكل مع بعض جيدا ونضيف الزبدة ونستمر في مزج الخليط مع الفول الفاير. وتقدم الأكلة مزينة بالزبدة.

## معكرونة بالصلصة

35 دقيقة  
ل 5 أشخاص.

### المقادير:

400 غ معكرونة، 300 غ  
طماطم، حبتين كوسة، بصل،  
10 غ زيتون أسود أو أخضر بدون  
نواة، 20 غ زبدة، 3 ملاعق زيت  
زيتون، ملح، فلفل أسود.

**التحضير:** نقلي البصل المفروم في الزبدة زيت الزيتون، ونضيف إليهما كل من الطماطم والكوسة المهشمة إلى قطع صغيرة وبعدها ترش بالملح والفلفل الأسود وتترك فوق نار هادئة لمدة 20 دقيقة.  
تغلي المعكرونة في ماء مملح لمدة 15 دقيقة ثم تصفى وتترك جانبا.  
وقبل نزع المرق المحضر من فوق النار نضيف إليه الزيتون.  
ثم توضع المعكرونة في صحن واسع ونصب فوقها المرق المحضر وتخلط جيدا وتقدم الأكلة ساخنة.

## معكرونة باللحم

55 دقيقة  
ل 5 أشخاص.

### المقادير:

نصف كلغ لحم بقري، نصف  
كلغ معكرونة، رأس ثوم، حبة  
بصل، 3 ملاعق طماطم مصبرة،  
نصف ملعقة كبيرة ملح، ملعقة  
صغيرة فلفل أكحل، قليل من  
الحمص، رأس ثوم، رأس فلفل حار،  
قليل من الزبدة، 3 ملاعق زيت.

**التحضير:** نضع المعكرونة في القدر مع الماء والملح ونتركها فوق النار حتى تطهى مدة 15 دقيقة ثم نصفها من الماء ونضعها جانبا. ومن جهة أخرى ننظف اللحم ونضعه في القدر ونفرم عليه البصل والثوم ونضيف معه الملح والزيت والحمص والطماطم والفلفل الأكحل، ورأس الحار، ونتركها تثقل مدة 10 دقائق ثم نمرق بلتر ماء ونتركها تطهى مدة 30 دقيقة فوق نار متوسطة وعندما يطهى اللحم يصفى من المرق ونضيف للقدر باقي الطماطم ونتركها حتى تغلي ثم نرمي المعكرونة حتى تتخثر ويجف مرقها فنضيف لها الزبدة.  
وتقدم مزينة باللحم والحمص.

**التحضير:** نُنظف اللحم ونقطعه ونضعه في القدر ونفرم عليه البصل والثوم ثم نضيف إليه الزيت والملح والفلفل الأسود والطماطم المصبرة والحمص ونترك الكل يتقلى مدة 5 دقائق، ثم نمرق بحوالي لتر ماء ونتركها تطهى على نار متوسطة، مع إضافة الجلبانة. ومن جهة أخرى نأخذ الأرز فننقيه ونبلله (نسومه) بالماء ثم نصفيه ونتركه يجف ثم نضعه في الكسكاس فوق القدر ونتركه يفور ثم ننزعه ونضعه في قصعة ثم نرشه بالماء ونتركه يجف ثم نرجعه إلى الكسكاس مرة ثانية ثم نفرغه في القصعة ونرشه ونرجعه إلى الكسكاس وهكذا أربع مرات حتى يصبح رطباً (طرياً). ثم نعود للمرق فنصفي اللحم عند نضجه، ثم نضيف للمرق كأس ماء وباقي الطماطم ونتركها تغلي (لا بد أن يكون المرق كاف) ثم نضع الأرز في إناء كبير مع الزبدة ونصب عليه المرق ونتركه فوق نار هادئة حتى يجف كل المرق. وتقدم الأكلة ساخنة.

## أرز بالدجاج والجلبانة

ل 5 أشخاص.

40 دقيقة

المقادير:

نصف كلغ أرز، نصف كلغ دجاج، نصف ملعقة كبيرة ملح، نصف ملعقة صغيرة فلفل، حبة بصل، رأس ثوم، 3 ملاعق طماطم، قليل من الزيت، حفنة حمص مرطب، قليل من الزبدة، حفنة بازلاء (جلبانة).

**التحضير:** نُنظف اللحم ونقطعه ونضعه في القدر ونفرم عليه البصل والثوم ونضيف الملح والفلفل الأسود والطماطم والزيت ونتركها تتقلى لمدة 10 دقائق على نار متوسطة ثم نمرق بلتر من الماء ونتركها تطهى لمدة 30 دقيقة ونضيف باقي الطماطم ومن جهة أخرى نقطع الباذنجان إلى شرائح ونملحه ونقلبه حتى يحمر على جهتين ونتركه جانباً ثم نأخذ الأرز وننظفه عدة مرات بالماء ثم نضعه في إناء مع قليل من الزيت حتى يتقلى فوق النار لمدة 10 دقائق ثم نضيف المرق ونتركه على نار هادئة حتى ينشف كل المرق ودائماً على نار هادئة ثم نضع الأرز ثم اللحم ونصب الكل في صحن ونزين الطبق بالباذنجان. وتقدم أكلة الأرز ساخنة مع السلطة.

## أرز بالباذنجان

ل 5 أشخاص.

55 دقيقة

المقادير:

150 غ لحم، 200 غ باذنجان، 200 غ أرز، نصف كأس زيت، نصف ملعقة كبيرة ملح، نصف ملعقة صغيرة فلفل أسود، رأس ثوم، حبة بصل، ملعقتين طماطم مصبرة.

**التحضير:** نُنظف اللسان جيداً ونغليه في الماء والملح لمدة 10 دقائق ثم نقشره ونقطعه ونضعه في القدر ونصب عليه الزيت ونفرم الثوم ونضيفها مع الملح والحمص والطماطم المصبرة والفلفل الأسود والكمون ونضع القدر على نار متوسطة ونضيف إليها قليلاً من الماء ونتركه يتقلى لمدة 5 دقائق ونمرق بحوالي لتر من الماء ونتركه يطهى حتى يصبح اللسان طرياً ثم نصفيه من القدر ونضيف إليه الطماطم المفرومة وربطة المعدنوس بعد تقطيعها ونتركه. ومن جهة أخرى نأخذ اللسان المقطع ونغمسه في البيض ثم نغمسه في الفريضة ونقلبه في الزيت حتى نكمل كل القطع ثم نغلي الأرز في الماء والملح ثم نصفيه ويوضع في الصحن ونصب عليه المرق المتخثر ونزينه بقطع اللسان المقلية ويقدم كوجبة كاملة.

## أرز باللسان


ل 5 أشخاص.

45 دقيقة

المقادير:

لسان بقري، 3 حبات طماطم، ملعقة صغيرة طماطم مصبرة، 7 ملاعق زيت، فص ثوم، ربطة معدنوس، ملعقة صغيرة كمون، 1/2 ملعقة حمص، قليل من الفلفل الأسود، 250 غ أرز، ملح، بيضة، زيت للقلبان، فريضة.

## بربوشة غليظة (خشينة)

ل 5 أشخاص. 

المقادير:

3 كؤوس بربوشة غليظة،  
نصف علبة زبدة، ملح.

**التحضير:** نضع حوالي لتر ونصف ماء في القدر ونتركه يغلي ثم نرمي فيه البربوشة ونضيف الملح ونتركها لتطهى جيدا لمدة 30 دقيقة ثم نصفيها باستعمال الكسكاس. وتقدم في الصحن مع دهنها بالزبدة (الكمية حسب الرغبة) وكذلك إضافة السكر حسب الرغبة، وتقدم بدون سكر أو بالسكر.

## عجينة الرشته


ل 5 أشخاص.

المقادير:

كغ دقيق، كأس نشاء، ملح،  
ماء.

**التحضير:** نضع الدقيق في القصعة ويضاف إليه الملح والماء حتى يكون عجينة ثم نتركها ترتاح لمدة 10 دقائق ثم ندعكها جيدا ونكورها عدة مرات ثم نسطها بالعود والنشاء حتى نتحصل على قرصة كبيرة رقيقة ونضع في وسطها النشاء ونلفها ونقطعها على شكل حبال وننشرها في الغربال وعند الحاجة نستعملها. والمرق تحضر مثل الدويذة بالمرق الأبيض أو مثل الثريذة بالمرق الأحمر.

## سباقيتي بالدجاج

ل 5 أشخاص. 

المقادير:

250 غ سباقيتي، 250 غ  
دجاج، قطع من الزبدة 2  
صغار بيض، نصف كأس  
قشدة طرية (كريم فراش)،  
ملح، فلفل أسود.

**التحضير:** نضع السباقيتي في إناء به ماء مغلي وقليلًا من الملح مع التحريك مرة بعد مرة حتى تطهى ونتركها لمدة 10 دقائق ثم نأخذ قطع الدجاج ونظفها ونملحها ونضع قطعة زبدة في مقلاة ونرمي فيها الدجاج ونخلط ذلك جيدًا ونضيف السباقيتي ونخلط أيضًا جيدًا ونأخذ صغار بيضتين ونمزج مع (الكريم فراش) ونصبها فوق السباقيتي ونخلط ذلك جيدًا ثم نضع الكل في صحن. وندخلها إلى الفرن لمدة 5 دقائق، ثم نخرجها ونقدمها كوجبة كاملة وساخنة.

## كسكسي أسود (بومغلوت)

ل 6 أشخاص.

1 ساعة

المقادير:

1 كلف بومغلوت، ملح، فلفل أسود، حمص، 1/2 كلف لحم بقري، فلفل حار، حبتان من البطاطا، حبتان جريوات (كوسة)، 4 كرابط فول أخضر، 2 جزر، 6 فروع (أعراف) خرشف، كأس زبدة، 4 حبات طماطم، 2 حبات خردل، ويجب أن يكون القدر بالكسكاس.

**التحضير:** نضع الماء في القدر ونتركه يغلي ثم نلطف الكسكس بالماء ونتركه يجف ثم نضعه في الكسكاس حتى يفور، ونضعه في قطعة نظيفة ونفركها بقطعة من الزبدة ونضيف لها الملح والماء حتى تتشرب كل الماء ثم نعيدها إلى الكسكاس ونتركها تفور، ولما تفور نفرغها في صحن غامق ونتركها جانباً أما اللحم فنضعه في القدر ونضيف له البصل والملح والفلفل، وملعقة زبدة، وكأس من الماء ونتركه يتقلّى لمدة 10 دقائق ثم نمرق 1/2 ل ماء ثم نضيف جميع الخضار ماعدا البطاطا نتركها في الآخر مع الطماطم، بعد تنضيفها نقطعها ونرميها مع اللحم ونضيف إليها الماء ونتركها تطهى وبعدها نرمي الطماطم والبطاطا والفلفل الحار حتى يطهى الكل ونصفي اللحم والخضار إذا كان المرق قليلاً نضيف إليه الماء حتى يتخثر المرق ونسقي به الكسكس ونزين الطبق باللحم والخضار والحمص.

**ملاحظة:** نستطيع أن نحضره بالحليب

## كسكسي بالرأس

ل 5 أشخاص.

1 ساعة

المقادير:

رأس خروف، حبتين بصل، ملح، فلفل أسود، طماطم، حبتان من الباذنجان والجريوات (القرعة)، حبتين بطاطا، حمص، جزر، 3 حبات طماطم، رأس خرشف أو قرنون، 1 كلف كسكسي، رأس فلفل حار، ملعقة طماطم مصبرة.

**التحضير:** نأخذ الرأس ونحرقه فوق النار ثم نكشطه بالسكين حتى ينزع كل الشعر ثم ينصف بالماء جيداً ويقطع إلى سبع قطع ونضعه في القدر ونقرم عليه البصل ونضيف إليه الملح والفلفل ونصف كأس الماء ونتركه يتقلّى لمدة 10 دقائق وبعدها نضيف إليه لترًا من الماء وحبّة طماطم والحمص ومن جهة أخرى نأخذ الباذنجان وننظفه ونقسمه على اثنين ويملح وكذلك الجريوات ونتركهم جانباً ونعود للخضار فننظفها ونضيفها للمرق مع الفلفل الحار أما الكسكسي فنسقيه بالماء ونصفيه ونتركه يجف ثم نضعه يفور فوق القدر في كسكاس ونعود للباذنجان والجريوات ونرميها في القدر وكذلك حبات الطماطم أما الكسكسي فعندما يفور نفرغه في قسعة ونضيف له الملح وندهنه بالزيت ثم نرشه بالماء حتى يصبح رطباً ونتركه يجف لمدة 10 دقائق ونرجعه يفور للمرة الثانية وعند فورانه نزرعه ونضع ملعقة طماطم مصبرة في القدر مع إضافة كأس ماء كبير ونتركه حتى يتخثر المرق ثم نضع الكسكسي في مترد أو صحن فخاري ونسقيه بالمرق ونزيّنه باللحم والخضار.

**ملاحظة:** إذا نضج اللحم والخضار نستطيع تصفيتهما من المرق وإضافة الطماطم والماء.

## المقلوبة

ل 5 أشخاص.

1 ساعة

المقادير:

300 غ أرز، 300 غ لحم أو صدر دجاج، نصف كيلو الطماطم، نصف كيلو بادنجان، حبة بصل، فلفل أسود، ملح، قطعة من الزبدة أو الزيت، كأس ماء.

**التحضير:** نأخذ الأرز من بعد تنقيته وتنظيفه مع قطعة زبدة في القدر ونحركه جيدا ثم نصب عليها الماء المغلي حوالي نصف لتر على نار هادئة حتى ينضج ويشرب كل الماء، وأثناء ذلك نغلف البادنجان ونقطعه حلقات ونقلبه في الزيت ونضعه جانبا.

وبعد ذلك نأخذ البصل والثوم المقطع ونقلبه في الزيت على نار هادئة ثم نضيف إليه قطع اللحم ونتركها تحمر بدورها مع البصل ثم نمرقها بكأس كبير من الماء ونتركها تنضج ثم نقطع الطماطم ونضيفها إلى قطع اللحم ونتركها تتخثر جيدا على نار هادئة. وبعدها نأخذ صحنًا عميقًا حيث نضع أولا قطع اللحم والطماطم أو «الصلصة» ثم الأرز ثم البادنجان. مرة ثانية نضع الأرز ثم صلصة الطماطم ثم البادنجان وأخيرًا نرصها جيدًا ثم نقلب الصحن..

**ملاحظة:** يقدم هذا الطبق مع أنواع مختلفة من السلطة.





(4) نأخذ بياض البيض ونخلطه جيدا ونغمس فيه قوالب الشباج.



(5) ثم نقليها في المقلاة.



(6) نكرر عملية القلي مرتين.



نعود إلى المرق لنضيف لها قليلا من الزعفران وماء الورد وقليلا من القرفة... بعدها نضع حبات الشباج في المرق ونقدم ساخنة أو باردة. وتآكل في المناسبات.

(1) نضع 4 كيلات لوز في إناء إضافة إلى كيلة سكر مع القرفة والقرنفل.



(2) نضيف إليها صفار البيض حتى تصبح عجينة.



(3) ثم نصنع منها بعض القوالب.



## الشباج الصفراء

ل 5 أشخاص. 40 دقيقة.

المقادير:

لحم، بصل، فلفل أكحل، زعفران، سمن، ماء ورد، 4 كيلات لوز، سكر، قرفة وقرنفل، بيض.

**التحضير:** نضع اللحم

والبصل والفلفل الأكحل في إناء مع السمن ونضعها على نار هادئة وبعد ذلك نضيف إليها قليلا من ماء ورد وبعد أن تغلي قليلا نضيف إليها الماء ثم السكر مع التحريك حتى لا تجمد.



## قالب شباح الصفراء في الفرن

لعدة أشخاص

40  
دقيقة

المقادير:

المرق: 500 غ لحم خروف،  
2 ملاعق زبدة، ملح، حبة  
بصل، فلفل أسود، زعفران،  
عود قرفة، كأس سكر، ماء،  
ملعقة كبيرة ماء ورد.

عجينة اللوز: 250 غ لوز  
محمص مرحي، 80 غ  
خبز، 125 غ سكر، 5  
بيضات، كيس خميرة  
كيماوية، قرفة، ملعقة ماء  
ورد، 100 غ زبدة.

**التحضير:** نأخذ إناء نضع فيه اللحم ونفرم عليه البصل ونضيف إليه الملح والفلفل الأسود والزبدة والقرفة والزعفران و3 ملاعق كبيرة ماء ونترك الكل يتقلّى على نار هادئة لمدة 5 دقائق ونمرق بـ 1/2 لتر ماء ثم نتركها تطهى على نار هادئة حتى يقترب اللحم من النضج ونضيف إليها السكر ونترك المرق يتعقد ثم نصب عليها ملعقة ماء ورد ومن جهة أخرى نأخذ اللوز المرّحى الرقيق ونخلطه مع الخبز المرّحى والسكر والخميرة والقرفة وماء الورد، ونبلل الخليط بالبيض حتى نتحصل على عجينة ثم ندهن القالب ونيسط فيه العجين بملعقة الحطب ثم نشتر عليها الزبدة وندخلها إلى الفرن حتى تأخذ اللون الأحمر لمدة ربع ساعة ونخرجها من الفرن ونقطعها إلى مقروضات وتوضع في صحن ويصب عليها المرق الساخن وتقدم في المناسبات.



## طاجين البطاطا الحلوة

لـ 5 أشخاص

50  
دقيقة

المقادير:

2 كغ بطاطا حلوة، حبة  
بصل، 1/2 كغ لحم  
خروف، 1/2 كغ سكر  
عادي، ملح ملعقة كبيرة  
سمن، كأس كبير من ماء  
الزهر، قرفة، قرنفل وزعفران.

**التحضير:** نقشر البطاطا ونقطعها إلى أبراج ونضعها جانباً وبعد ذلك نأتي بطنجرة ونقطع فيها البصل إلى قطع صغيرة ونضع معه اللحم والملح والسمن والقليل من الماء ثم نضع الطنجرة فوق نار تكون هادئة للمتقلّى وعندما تبدأ في الغليان نضع البطاطا وماء الزهر والقرفة والقرنفل والزعفران ونخلط الكل جيداً ثم نضيف السكر ونتركها حتى تعقد ونطفي عليها النار ويقدم بارداً أو ساخناً حسب الذوق.





## طجين الشواء

ل 5 أشخاص. 35 دقيقة

### المقادير:

500 غ لحم دجاج، نصف  
ملعقة صغيرة فلفل أكحل، نصف  
ملعقة كبيرة ملح، حبة بصل،  
رأس ثوم، 3 ملاعق زبدة، كأس  
زيت، معدنوس، ليمون.

**التحضير:** نظف اللحم وقطعه قطعاً كبيرة الحجم، ونضعه في القدر ونفرم عليه البصل والثوم ونضيف إليه الملح والزبدة والفلفل الأكحل ونضع القدر على نار متوسطة ونتركها تنقل مدة 10 دقائق، ثم نمرق بحوالي 3 كؤوس من الماء ونتركها لتطهى مدة 25 دقيقة ثم نصفي اللحم من المرق ثم نحمره في المقلاة مع قليل من الزيت على الجهتين وبعد ذلك نضع قطع اللحم في الصحن ونصب عليها المرق. وتقدم الأكلة مزينة بشرائح الليمون والمعدنوس المقطع.



## طجين الكفتة

ل 5 أشخاص. 45 دقيقة

### المقادير:

نصف كلف لحم، 250 غ لحم  
مفروم، حبة ونصف بصل، نصف  
ملعقة صغيرة فلفل أكحل، نصف  
ملعقة كبيرة ملح، 3 ملاعق زبدة،  
معدنوس مقطع، بيضتين، ليمون،  
نصف ملعقة نشاء أو دقاق الفريك.

**التحضير:** نقطع اللحم وننظفه ونضعه في القدر، ونفرم عليه البصل ثم نضيف كل من الملح والفلفل والزبدة، ونتركها تنقل مدة 10 دقائق على نار متوسطة، ثم نمرق بحوالي 4 كؤوس من الماء ونتركها تطهى لمدة 30 دقيقة أخرى. ومن جهة أخرى نضع اللحم المفروم في إناء ونفرم عليه البصل ونضيف له الملح والنشاء والفلفل الأكحل ونقطع فوقه المعدنوس ونضيف البيضة ونمزج الخليط جيداً ثم نضيفه إلى المرق بعد تشكيله كويرات صغيرة ونتركه ينضج مدة 15 دقيقة. ومن جهة ثانية نأخذ صفار البيض وعصير الليمون والمعدنوس المقطع ونخلط الكل مع بعض، ونصبه في القدر بعد أن نطفئ الموقد. وتقدم الأكلة ساخنة مزينة بشرائح الليمون.

**ملاحظة:** يمكن أن تقدم الأكلة بدون بيض ولا الليمون.



## طجين الشواء

ل 5 أشخاص.

35  
دقيقة

### المقادير:

500 غ لحم دجاج، نصف  
ملعقة صغيرة فلفل أكحل، نصف  
ملعقة كبيرة ملح، حبة بصل،  
رأس ثوم، 3 ملاعق زبدة، كأس  
زيت، معدنوس، ليمون.

**التحضير:** نظف اللحم وقطعه قطعاً كبيرة الحجم، ونضعه في القدر ونفرم عليه البصل والثوم ونضيف إليه الملح والزبدة والفلفل الأكحل ونضع القدر على نار متوسطة ونتركها تنقل مدة 10 دقائق، ثم نمرق بحوالي 3 كؤوس من الماء ونتركها لتطهى مدة 25 دقيقة ثم نصفي اللحم من المرق ثم نحمره في المقلاة مع قليل من الزيت على الجهتين وبعد ذلك نضع قطع اللحم في الصحن ونصب عليها المرق. وتقدم الأكلة مزينة بشرائح الليمون والمعدنوس المقطع.



## طجين الكفتة

ل 5 أشخاص.

45  
دقيقة

### المقادير:

نصف كلف لحم، 250 غ لحم  
مفروم، حبة ونصف بصل، نصف  
ملعقة صغيرة فلفل أكحل، نصف  
ملعقة كبيرة ملح، 3 ملاعق زبدة،  
معدنوس مقطع، بيضتين، ليمون،  
نصف ملعقة نشاء أو دقاق الفريك.

**التحضير:** نقطع اللحم وننظفه ونضعه في القدر، ونفرم عليه البصل ثم نضيف كل من الملح والفلفل والزبدة، ونتركها تنقل مدة 10 دقائق على نار متوسطة، ثم نمرق بحوالي 4 كؤوس من الماء ونتركها تطهى لمدة 30 دقيقة أخرى. ومن جهة أخرى نضع اللحم المفروم في إناء ونفرم عليه البصل ونضيف له الملح والنشاء والفلفل الأكحل ونقطع فوقه المعدنوس ونضيف البيضة ونمزج الخليط جيداً ثم نضيفه إلى المرق بعد تشكيله كويرات صغيرة ونتركه ينضج مدة 15 دقيقة. ومن جهة ثانية نأخذ صفار البيض وعصير الليمون والمعدنوس المقطع ونخلط الكل مع بعض، ونصبه في القدر بعد أن نطفئ الموقد. وتقدم الأكلة ساخنة مزينة بشرائح الليمون.

**ملاحظة:** يمكن أن تقدم الأكلة بدون بيض ولا الليمون.

## طجين القرنبيط (بروكلو)

ل 5 أشخاص. 40  
دقيقة

### المقادير:

300 غ لحم، 150 غ لحم مفروم،  
فلفل أكحل، نصف ملعقة كبيرة  
ملح، حبة بصل، رأس ثوم قليل من  
القرينة (ملعقة صغيرة) بيضتين، رأس  
قرنبيط (بروكلو)، قليل من الزبدة.



### التحضير:

نحضر المرق بوضع اللحم المقطع في القدر ونفرم عليه البصل والثوم ونضيف لها الملح والفلفل  
الأكحل والزبدة ونتركها تتقلى مدة 8 دقائق، فوق نار هادئة ثم نضيف إليها لتر من الماء ونتركها تطهى مدة 30 دقيقة ومن  
جهة أخرى نغلي (البروكلو) وحده جيدا ثم نصفيه ونفرمه ثم نأخذ اللحم المفروم ونمزج معه (البروكلو) مع إضافة البيض  
والمح والفلفل الأكحل ثم نغمسه في القرينة ثم نقلبه في المقلاة مع الزيت ونضعه في الصحن ونصب عليه المرق  
ونزينه بقطع الليمون والمعدنوس.

## طجين الحوت

ل 5 أشخاص. 50  
دقيقة

### المقادير:

500 غ لحم، 300 غ لحم  
مرحي، نصف علبه زبدة، بيضة،  
حبة بصل، رأس ثوم، نصف ملعقة  
كبيرة ملح، نصف ملعقة صغيرة  
فلفل أكحل، ملعقتين طماطم،  
كسبر، كمون، وقليل من النشاء.



### التحضير:

ننظف اللحم ونقطعه ونضعه في القدر، ونفرم عليه البصل والثوم ونضيف إليه الملح والفلفل والطماطم  
والزبدة ونضع الكل يتقلى لمدة 10 دقائق، على نار متوسطة، ثم نمرق بأربعة كؤوس من الماء ونتركها تطهى مدة 25  
دقيقة.

ومن جهة أخرى نضع اللحم المفروم في وعاء ونفرم معه البصل ونضيف له الكمون، والثوم والملح والفلفل الأكحل،  
وقطعة زبدة والبيضة والنشاء ونمزج الكل جيدا ثم نشكلها على شكل أصابع ونقلبها ونرميها مع المرق حتى تطهى

ملاحظة: نغمس الأصابع في الكمون ثم نقلبها في الزيت ويمكن عمل مرق أبيض

مدة 15 دقيقة. وتقدم ساخنة ومزينة بالكسبر.

## طجين التفاح

ل 5 أشخاص.

40  
دقيقة

المقادير:

1 كغ تفاح، نصف كغ لحم خروف، حبة بصل، نصف ملعقة كبيرة ملح، نصف ملعقة صغيرة فلفل أكحل، قرصة قرفة، 3 ملاعق سمن أو زبدة، كغ سكر، ماء الزهر، وزعفران، قرنفل.

**التحضير:** نقطع اللحم وننظفه ونضعه في قدر ونفرم عليه البصل ونضيف له

الملح والفلفل الأكحل وفنجانا من ماء الزهر، والسمن والزعفران، والقرفة وثلاث ملاعق سكر، ونتركها تتقلى مدة 10 دقائق فوق نار متوسطة ونمرق بحوالي 4 كؤوس ماء ونتركها مدة 30 دقيقة. ومن جهة أخرى نقشر التفاح ونقطعه أبراج وننظفه وبعد ذلك ندهنه بشرائح الليمون ونضعه في إناء حتى لا يحمر ونتركه جانباً. وعندما يطهى اللحم نضيف إليه التفاح ونفص كيل التفاح نضيف السكر ونتركها حتى تعقد ثم نضيف فنجانا من ماء الزهر. وتقدم الأكلة ساخنة.

## طجين العين (البرقوق)

ل 5 أشخاص.

40  
دقيقة

المقادير:

نصف كغ لحم خروف، نصف كغ برقوق، نصف كغ سكر، حبة بصل، نصف ملعقة فلفل أكحل، ملعقة صغيرة ملح، 100 غ لوز حبات مقشرة، 3 ملاعق سمن، قرفة، ماء زهر.

**التحضير:** نقطع اللحم وننظفه ونضعه في القدر نلطي ونفرم عليه البصل

ونضيف له الملح والفلفل الأكحل والقرفة والزبدة و3 ملاعق سكر وفنجان ماء زهر ونترك ما في القدر يتقلى مدة 10 دقائق على نار متوسطة ونمرق بحوالي 4 كؤوس من الماء ونتركها تنضج مدة 30 دقيقة. ومن جهة أخرى نضع (العين) البرقوق فوق إناء مع ماء دافئ حتى تترطب ثم نصفها وتضاف مع المرق ونضيف السكر ونتركها فوق النار حتى تعقد مع إضافة اللوز المحمص وفنجان ماء الزهر. وتقدم الأكلة ساخنة.





## طجين الخرشف (الارضي شوكي)

ل 5 أشخاص. 40  
دقيقة

المقادير:

1 كغ خرشف، 300 غ لحم  
دجاج، ملعقة صغيرة زعفران،  
نصف ملعقة كبيرة ملح، نصف  
ملعقة صغيرة فلفل أحمر، 250 غ  
زيتون بنفسجي (Violé) رأس  
ثوم، ملعقة كبيرة زبدة، رند.

**التحضير:** نغسل اللحم ونقطعه ونضعه في القدر، ونقرم عليه الثوم ونضيف  
كل من الملح والفلفل والزعفران والرند، والزبدة ونمرق دون أن نغليها بحوالي 3 كؤوس من الماء ونتركها تطهى على  
نار متوسطة لمدة 20 دقيقة.

ومن جهة أخرى نقشر الخرشف وننظفه ونقطعه ونضعه في إناء وحده مع الماء ونتركه يغلي لمدة 15 دقيقة ونضيفه  
إلى المرق.

ثم نغلي الزيتون وحده مرتين، ثم نصفيه دون أن ننزع منه النواة ونضيفه إلى المرق ونتركه على النار مدة 5 دقائق. وتقدم  
الأكلة ساخنة مزينة بشرائح الليمون والمعدنوس المقطع.



## طجين السفيرية

ل 5 أشخاص. 55  
دقيقة

المقادير:

400 غ لحم، 1 كغ خرشوف  
(فرون)، نصف ملعقة كبيرة ملح،  
نصف ملعقة صغيرة فلفل أسود،  
ملعقة سمن، نصف ملعقة زعفران،  
حبة بصل، بيضتين، ملعقة فريضة  
حبة ليمون، معدنوس.

**التحضير:** نغسل اللحم ونقطعه ونضعه في القدر ونضيف إليه الملح والفلفل  
الأحمر والسمن، والقرفة والزعفران ونقرم البصل، ثم نضعه فوق نار متوسطة حتى تتقلّى لمدة 10 دقائق ثم نمرق بلتر  
من الماء، ونتركها تنضج مدة 30 دقيقة ومن جهة أخرى نغسل الفرون ونقطعه إلى نصفين ونضعه في إناء من الماء  
والمح حتى يطهى جيدا، ثم نصفيه، ونمزج كل من الفريضة والبيض مزجا جيدا ونغمس الفرون في هذا المزيج ونقلبه  
في الزيت الساخن حتى ننهي منه كله ونرميه في المرق مع إضافة قليل من الماء ونتركه يطهى مدة 15 دقيقة ثم نطفئ الموقد.  
وتقدم الأكلة ساخنة مزينة بشرائح الليمون والمعدنوس المقطع.

## طجين المشمش

ل 5 أشخاص.

40  
دقيقة

المقادير:

250 غ لحم خروف، 200 غ لحم مفروم، نصف كلف بطاطا، حبة بصل، 3 بيضات، زبدة، فلفل أسود، قرفة قليل من النشاء.



**التحضير:** نقطع اللحم وننظفه ونضعه في القدر ونفرم عليه البصل ونضيف إليه قليلا من النشاء والملح والفلفل الأسود ونتركها تتقلى مدة 10 دقائق، ثم نمرق بحوالي 4 كؤوس ماء ونتركها لتطهى مدة 30 دقيقة. ومن جهة أخرى نأخذ اللحم المفروم وبيض البيضات وقليلا من الملح والفلفل الأسود ونخلط الكل جيدا ثم نكور المزيج كويرات صغيرة ثم نضيفها إلى المرق ثم نأخذ البطاطا نطهيبها وحدها في الماء ثم نخرجها ونفرمها ونضيف لها الملح والفلفل والبيض ونغلف بهذا المزيج كويرات اللحم بعد طهيها. ثم نقلبها في الزيت ونضعها في الصحن ونزينها بشرائح الليمون والمعدنوس المقطع وهذا بعد أن نصب فيها المرق.

**ملاحظة:** نخرجها في الفريجة قبل قليها

## طجين السفرجل

ل 5 أشخاص.

40  
دقيقة

المقادير:

1 كلف سفرجل، 500 غ لحم، 1 كلف سكر، نصف ملعقة كبيرة ملح، نصف ملعقة صغيرة فلفل أكحل، حبة بصل، سمن ماء زهر، قرفة وقرنفل.



**التحضير:** ينظف اللحم ويقطع ويوضع في قدر للطهي ونفرم عليه البصل ونضيف إليه الفلفل والزعفران والقرفة و3 ملاعق سكر، والسمن وماء الزهر ونتركه يتقلى مدة 10 دقائق على نار متوسطة، ثم نمرق بـ 4 كؤوس من الماء ونتركها تطهى مدة 30 دقيقة، ومن جهة أخرى نقشر السفرجل ونقطعه إلى أبراج مثل أبراج البرتقال ونضعه في الماء مع عصير الليمون حتى لا يحمر، وعندما ينضج اللحم نضيف السفرجل إلى القدر ومعه السكر ونتركه حتى يعقد (يتخثر) مع إضافة قليل من ماء الزهر. وتقدم الأكلة ساخنة.

**ملاحظة:** نفس كيلة السفرجل نكيل بها السكر.



## طجين الملوخية

ل 5 أشخاص. 40  
دقيقة

### المقادير:

250 غ ملوخية، نصف كلغ لحم عجل (بقري) ملعقتين طماطم نصف ملعقة هريسة حارة، رأس ثوم، نصف كأس زيت زيتونة، نصف ملعقة كبيرة ملح، نصف ملعقة صغيرة فلفل أحمر، رأس فلفل حار وبصل.

**التحضير:** ننظف اللحم ونقطعه ونضعه في قدر الطهي ونفرم عليه الثوم والبصل ونضيف الملح والفلفل والزيت وملعقة طماطم والهريسة ونتركها تتقلّى مدة دقيقتين ثم نصب الملوخية في الزيت في الصحن ونخلط بالملعقة ونرميها في القدر مدة 10 دقائق ثم نمرق بـ 3 كؤوس ماء ونتركها تطهى لمدة 30 دقيقة مع إضافة باقي الطماطم ورأس فلفل حار والثوم ونترك الملوخية تجف من الماء. وتقدم مزينة بالكسبر.



## طجين الجبن

لعدة أشخاص. 50  
دقيقة

### المقادير:

250 غ لحم مرحي، 250 غ لحم مقطع، 2 حبات بصل، ملح، فلفل أسود، بيضة، 100 غرام جبن، ماء، ملعقة زبدة، معدنوس، ليمون.

**التحضير:** نأخذ اللحم بعد تنظيفه في القدر ونضيف إليه البصل بعد فرمه والملح والفلفل الأسود. والزبدة ونضع القدر على نار متوسطة حتى تتقلّى ثم نمرقها بكأسين من الماء ونتركها تطهى ومن جهة أخرى نأخذ اللحم المفروم ونضع معه بصلة مفرومة ومعدنوس والملح والفلفل الأسود والجبن ونكسر عليه البيضة ونخلطها جيدًا ثم نضعه في قالب للقرن ونبسط فيه اللحم المفروم ندخله حتى يطهى ونخرجه ونقطعه مربعات ونسقيه بالمرق الذي حضرناه في الأول ويقدم مزينا بالليمون والمعدنوس والجبن.

## طجين الزعرور

ل 5 أشخاص.

1 ساعة

المقادير:

250 غ لحم خروف، الملح، فلفل أسود، بصل، قرفة، قرنفل، قليل من السمّن، كأس ماء الزهر أو ورد، نصف كلغ سكر، نصف كلغ زعرورة، 250 غرام لوز مفروم، كأس سكر، البيض.



**التحضير:** نضع اللحم في القدر ونضيف إليه الملح وقليلًا من السكر، والفلفل

والبصل والسمّن، والقرفة، والقرنفل، ونتركها لتتقلى لمدة 5 دقائق، ثم نمرق بقليل من الزهر، ونتركها لتتقلى لمدة 10 دقائق، ثم نمرق بحوالي كأسين من الماء، ونتركها تطهى حتى تنضج، ثم نضيف إليها السكر، ونتركها على نار متوسطة. ومن جهة أخرى نأخذ حبات الزعرورة وننقيها وننظفها جيدًا، ثم نحشيها بخليط اللوز والسكر المبلل بالبيض، ثم نرمي حبات الزعرورة المحشية في المرق، ونتركها حتى يعقد المرق وعندها نضيف إليها قليلًا من ماء الورد. وتزين حسب الرغبة.

## طجين الخردل

ل 5 أشخاص.

1 ساعة

المقادير:

نصف كلغ لحم، حبة بصل، ورأس ثوم، فلفل أسود، ملح، قطعة زبدة، نصف كلغ خردل، 3 بيضات، معدنوس، حبة ليمون، قليل من اللحم المرحي.



**التحضير:** ينظف اللحم ويوضع في القدر ويضاف له الملح، والفلفل والبصل والثوم والزبدة وتترك لتتقلى لمدة 8

دقائق، ثم تمرق بالماء وتتركها للطهي. ومن جهة أخرى نأخذ الخردل ونقشره ثم نلطفه ونضعه في قدر مع الماء والملح، ونتركه ينضج ثم نفرمه مع اللحم ثم نشكله حبات صغيرة ونضعه مع صفار البيض، ونقلبه حتى تنتهي الكمية، ونضعها في الصحن، ثم نعود إلى اللحم والمرق بعد الطهي، حيث نضيف له صفار البيض المخلوط مع الليمون والمعدنوس المقطع، ثم نصب المرق في الصحن على حبات الخردل وتقدم مع شرائح الليمون.





## طجين المشمش بالمرق الحلو

ل 5 أشخاص.

### المقادير:

400 غ لحم خروف، ملح،  
فلفل أسود، قرفة، قرنفل، 2  
ملاعق زبدة، 250 غ سكر،  
400 غ مشمش طازج، ماء  
زهر، حبة بصل.

**التحضير:** نقطع اللحم ونضعه في القدر ونفرم البصل ونضيف الملح والفلفل، وعود القرفة والزبدة ونضع ملعقتين من السكر وملعقتين من ماء الزهر ونترك الكل يتقلى لمدة 5 دقائق ثم نمرق بكأسين من الماء ونتركها تطهى لمدة 20 دقيقة ونضيف السكر ونظف المشمش ونرميه كذلك ونترك الكل حتى يعقد ونضيف إليه ملعقتين من ماء الزهر. ويزين حسب الرغبة.



## طجين زيتون محشي

ل 5 أشخاص.

55  
دقيقة

### المقادير:

125 غ كفتة، بيضة،  
معدنوس، بصل مفروم، 3  
ملاعق كبيرة زيت، زيتون بدون  
نواة، طماطم، فلفل أسود، ملح،  
فلفل حار، قليل من سكر.

**التحضير:** نغلي الزيتون حتى نتخلص من ملوحته وهذا بإضافة قليل من السكر، ثم نأخذ اللحم (الكفتة) ونضيف لها المعدنوس المفروم والملح والفلفل الأكل والبيضة ونخلط الكل حتى يمتزج مع بعضه جيدا. ثم نملأ حبات الزيتون بالخليط (نختار الحبات الكبيرة)، ومن جهة أخرى نضع الزيتون، والزيت، وحبات الطماطم والفلفل الحار والفلفل الأسود، ثم نُقلّي الكل مع إضافة كأس ماء ونترك الكل يطهى على نار هادئة لمدة 52 دقيقة. وتقدم الأكلة مزينة بالمعدنوس.



## طجين الزبيب

ل 5 أشخاص.

1 ساعة

المقادير:

500 غ من اللحم، 500 غ من الزبيب، 2 ملاعق زبدة، ملعقة زيت، بصلة، ملح، فلفل أسود، زعفران، 4 ملاعق سكر، ملعقة عسل، قرفة، قرنفل، 200 غ مشماش جاف.

**التحضير:** نقطع اللحم إلى قطع صغيرة بعد تنظيفها ونضعه في القدر ثم نضيف

الزبدة والبصل المفروم والفلفل والزعفران، وقليلًا من الملح والقرفة والقرنفل ونترك الكل يتقلى على نار لمدة 5 د ونغطيها بالماء مع التحريك من وقت إلى آخر حتى يطهى اللحم ونضيف ملعقتين سكر ومن جهة أخرى نغسل الزبيب جيدًا ونتركه يفور حتى يطهى ويوضع في مقلاة ونضيف له السكر والقرفة غبرة وملعقتين من المرققة والعسل ونتركها تتخثر لمدة 8 د ونضيفه إلى المرق حتى يغلي جيدًا و نغسل المشماش ونتركه يطرى في ماء دافئ ونضيفه إلى القدر فنترك الكل يطهى حتى يعقد، ويقدم ساخنًا.



## طجين كباب بالكمون

ل 5 أشخاص.

30 دقيقة

المقادير:

500 غ لحم بقري (هبرة)، ملعقة كسبر، ملعقة معدنوس، حبة بصل، 3 أسنان ثوم، 4 ملاعق زيت، فلفل، ملح، 1/2 ملعقة صغيرة كمون.

**التحضير:** نغسل اللحم ونقطعه مكعبات صغيرة ثم نفرم البصل والثوم ونضع الزيت في القدر حتى يسخن ونرمي البصل والثوم ونحرك جيدًا ثم نضيف قطع اللحم مع التحريك ثم نضيف الملح والفلفل الأسود و 1/2 ملعقة كمون ونتركها لمدة 20 د ثم نضيف الكسبر والمعدنوس ونتركها لتطهى لمدة 10 د ثم نرفعها من فوق النار ونقدمها مزينة بالمعدنوس.

**ملاحظة:** يطهى هذا الطجين بدون ماء.



## طجين الرخام

ل 5 أشخاص.

1 ساعة

المقادير:

قطع من اللحم أو الدجاج، 5  
بيضات، لحم مفروم، حبتا  
ليمون، معدنوس، فلفل  
أسود، ملح، 2 ملاعق دقاق  
فريك، قليل من الفرينة.

**التحضير:** نأخذ قدر نضع فيه اللحم المقطع والمنظف، ونفرم عليه حبة بصل، ثم نضيف إليه الملح، والفلفل الأسود وملعقة زبدة ونتركه يتقلى لمدة 5 دقائق ثم نمرق بنصف لتر ماء ونتركها تطهى على نار متوسطة ومن جهة أخرى نغلي البيض ويقشر ويترك جانباً أما اللحم المفروم فنضيف له دقاق الفريك وقليلاً من الملح والفلفل الأسود ونغلق حبات البيض باللحم المفروم ثم نقلبها في الزيت وتقطع إلى حلقات ثم نضعها في الصحن ونصب عليها المرق وتزين بالمعدنوس.



## طجين الجزر المحشي

ل 5 أشخاص.

1 ساعة

المقادير:

رطل جزر 500 غ من  
اللحم غنمي، 250 غ لحم  
مفروم، بيضة، زيتون،  
كمون، ملح، كروية، فلفل  
أسود، بصل، ثوم.

**التحضير:** نضع في طنجرة قطع اللحم وتبلها بقليل من الملح والفلفل الأسود والكروية ونفرم عليها البصل والثوم ونضيف إليه القليل من الزيت ونتركه يقلى فوق نار هادئة ثم بعد ذلك نمرق بكأس من الماء ونتركه يطهى وأثناء ذلك ننظف الجزر ونخويه من الداخل ثم نحضر الخضار واللحم المفروم ونضيف له الكروية والقليل من الملح والفلفل الأسود وكذلك البيضة بعد ذلك نحشي الجزر باللحم المفروم ثم نضيفه إلى المرق كي يطهى وعند نضجه نضيف إليه الزيتون وبعد 5 دقائق نطفئ النار.

ملاحظة: نغلي الزيتون مع السكر لكي يصبح ذو طعم عادي ويتخلص من المرورة والملوحة الزائدة.

## طجين البرانية بالخبز

ل 5 أشخاص.

45  
دقيقة

المقادير:

500 غ لحم خروف، 1  
خبز، 4 بيضات، رأس  
ثوم، 100 غ جبن مرحي، 2  
ملاعق زيت، ملعقة زبدة،  
كراوية، ملح، فلفل أسود،  
قليل من الخل، زيت



**التحضير:** نضع اللحم في القدر بعد تنظيفه ونرحي عليه الثوم ونضيف إليه الكراوية والملح والفلفل الأسود ونضيف إليه ملعقة ماء وملعقة زبدة وملعقة زيت ونتركها تنقل على نار متوسطة تطهى مع إضافة 1/2 ل ماء وملعقة خل. ومن جهة أخرى نضع الخبز في الماء لمدة 5 دقائق ثم نعصره جيدا ونضعه في إناء ونضيف له الجبن والبيضة وملعقة الخل وباقي التوابل ثم نضع اللحم في قالب الفرن بعد تفتيته ونضيف عجينة الخبز ونصب عليها قليلاً من المرق وندخله إلى الفرن حتى يطهى ويقدم قطعاً ونسقيه بباقي المرق.

**ملاحظة:** نستطيع تحضيرها بالدجاج

## طجين التمر

ل 5 أشخاص.

45  
دقيقة

المقادير:

500 غ من لحم الخروف،  
الزعفران، كركم، ملح، فلفل  
أسود، 250 غ زبيب، 250 غ  
لوز محمص، 250 غ تمر،  
ملعقة كبيرة سمن، زعفران  
شعرة، حبة بصل، 100 غ  
عسل، قرفة، سكنجبير.



**التحضير:** نأخذ إناء نضع فيه الزعفران والسكنجبير، ونضيف إليه قليلاً من الماء

وننقع فيها اللحم ونتركها، ثم نفرم البصل، ونضع السمن في قدر ونضيف البصل ونتركها تذبل ثم نضيف إليها اللحم، والملح، والفلفل الأسود، ونضيف كذلك قليلاً من الماء، ونتركها تنقل لمدة 5 دقائق ثم نمرقها بالماء، ونتركها تطهى ثم نضيف إليها الزبيب والقرفة والزعفران ثم نحشي التمر باللوز المحمص ونضيفه إلى القدر ونصب عليه العسل، وفي الأخير نزين الطبق باللوز.



## طجين الكوسة (الجريوات) بالخضر

4 أشخاص.

15  
دقيقة

المقادير:

300 غ قطع دجاج، ملح،  
فلفل أسود، بصلة، ثوم،  
كأس زيت، 4 حبات  
طماطم، 1/2 كلغ كوسة  
(جريوات).

**التحضير:** نغسل الدجاج ونقطعه ثم نضعه في القدر ونفرم البصل ونضيف إليه الملح والفلفل و3 ملاعق زيت ثم نضعها فوق النار تتقلى لمدة 5 دقائق ثم نمرقها ونتركها لمدة 20 دقيقة كي تظهى. ومن جهة أخرى نغسل (الجريوات) ونقطعها إلى حلقات ثم نملحها ونقليها ثم نفرمها وكذلك نغسل الطماطم ونقطعها إلى مكعبات ثم نأخذ مقلاة فيها 3 ملاعق زيت ونضيف إليها الثوم المفروم والطماطم ونتركها تظهى ثم نضيف إليها الجريوات ثم نتركها تنضج مدة ونصبها بعد ذلك في القدر ثم نتركها 15 دقيقة ثم نقدمها كوجبة كاملة.



## طجين اللوز

5 أشخاص.

1  
ساعة

المقادير:

1/2 كلغ زبيب، 1/2 كلغ  
لحم، 100 غ زبدة، قليل من  
الزعفران، حفنة كبيرة لوز،  
كأس عسل، ملح، فلفل  
أسود، بصل.

**التحضير:** نضع اللحم في القدر بعد تنظيفه ونضيف إليه الملح والبصل المفروم، والفلفل الأسود وملعقة زبدة وملعقة سكر ونتركها تتقلى لمدة 5 دقائق ونمرق بـ 3 كؤوس ماء ونتركها تظهى على نار متوسطة، من جهة أخرى نأخذ الزبيب وننظفه جيدا ونتركه يفرور حتى يظهى ويوضع في إناء عميق حتى يبرد ثم نضيف له القرفة والعسل ونخلطه جيدا ثم نرجع للمرق نضيف له السكر حتى يعقد ونرمي اللوز المحمص في الزبدة ويوضع الزبيب في الصحن ونصب عليه اللحم ونقدمه في المناسبات.



## طجين حاجب بو عوينة

ل 6 أشخاص.

1  
ساعة

المقادير:

الشباج الصفراء:  
100 غ لوز، 4 بيضات،  
50 غ سكر.

المرق:

1/2 كغ لحم بقري، 1 كغ  
برقوق جاف (العين)، حبة  
بصلة، عود قرفة، ملح، 300 غ  
سكر، 4 حبات قرنفل،  
ملعقتين من الزبدة، حبات  
مشمش جاف، 3 ملاعق ماء  
زهر، 50 غ لوز حب مقشر.

**التحضير:** تحضير الشباج الصفراء: نرعي اللوز ناعما بعد تقشيريه ونضيف  
السكر ونبلل بصغار بيض ونكون نجحات أو مثلثات ونغمسها في بياض البيض المخفوق  
ونقليها مرة أولى ثم نغمسها مرة أخرى في بياض البيض ونقليها ونضيفها إلى القدر.

**تحضير المرق:** نغسل اللحم ونضعه في القدر ونفرم البصل ونضيف إليه الملح  
والفلفل الأسود وعود قرفة والقرنفل وملعقتين زبدة وماء زهر ونتركها تتقلى لمدة 5  
دقائق على نار متوسطة ونضع البرقوق في ماء دافئ حتى تنتفخ ونضيف إليه المشمش الجفف ولما يطهى اللحم نرمي  
السكر والبرقوق والمشمش ونتركه يطهى ثم نضيف الشباج الصفراء ونتركها تطهى ونضيف ماء الزهر ثم نأخذ  
اللوز ونحمسه في الزبدة ونصب الطاجين في صحن التقديم ونزيده بحبات اللوز



## طجين المشمش بالدجاج

ل 7 أشخاص.

30  
دقيقة

المقادير:

دجاجة من الحجم الصغير،  
قليل من الزبدة، ملح، فلفل  
أسود، زعفران، 150 غ من  
المشمش الجاف، كأس  
عسل، بصلة، حبات من  
اللوز، ماء.

**التحضير:** نأخذ قدرا ونضع فيه زبدة ونضعه فوق النار ونتركها تذوب

ونضيف إليه البصلة المفرومة ثم الدجاجة والملح والفلفل الأسود والزعفران وبعد مرور 5 دقائق على التقلي نضيف  
كأسين من الماء ونتركها تطهى على نار عادية وبعد مرور 20 دقيقة نضيف إليها المشمش والعسل ونتركها تطهى حتى  
تعقد وتقدم مزينة باللوز المقلي في الزبدة. وتزين حسب الرغبة.

**التحضير:** ننظف اللحم ونقطعه ونضعه في القدر ونفرم عليه البصل ونضيف

إليه الملح والفلفل الأكل والقرفة والسمن ونتركها تتقلى مدة 8 دقائق على نار متوسطة ثم نمرق بـ 4 كؤوس من الماء ونتركها تطهى لمدة 40 دقيقة.

ومن جهة أخرى نضع اللحم المفروم في إناء ونفرم عليه البصل ونضع معه الملح والخبز والسمن وبياض البيضة، ونمزج الكل جيداً ثم نكور المزيج على شكل كويرات ونضع وسط كل كويرة حبة لوز ثم نرمي الكويرات في القدر ونبقئها مدة 5 دقائق ثم نخرجها من المرق ونغمسها واحدة بعد الأخرى في دقيق الفرينة ثم في صفار البيض ثم مرة أخرى نغمسها في الفرينة ونقليها في الزيت الساخن ثم نرجعها إلى المرق مدة 10 دقائق.

وتقدم الأكلة ساخنة مع شرائح الليمون والمعدنوس المقطع.

## طجين الخوخ

لـ 5 أشخاص.



المقادير:

400 غ لحم، 250 غ لحم مرحي، ملح، سمن، فلفل أكل، حبات لوز مقشرة، بيضتين، حبتين بصل صغيرة الحجم، قليل من الخبز المرحي، قليل من الفرينة.

**التحضير:** ننظف اللحم ونضعه في القدر ونفرم عليه البصل ونضيف إليه

القليل من الملح والفلفل الأسود وعود من القرفة وحبات قرنفل والزبدة، ونترك الكل يتقلى على نار هادئة ثم نمرق بكأسين من الماء وعندما تقرب اللحم من الطهي نضيف إليه السكر ونتركه يطهى لمدة 10 دقائق ثم ننظف الخوخ ونقطعه إلى أبراج ونضعه في قدر ونتركه حتى يعقد ونضيف 2 ملاعق ماء زهر ويقدم بارداً أو ساخناً والتزيين على حسب الرغبة.

## طجين الخوخ بالمرق الحلو

لـ 5 أشخاص.

المقادير:

500 غ لحم خروف، ملح، فلفل أسود، قرفة، قرنفل، 2 ملاعق زبدة، 300 غ سكر، 1/2 كلفغ خوخ طازج، ماء زهر، حبة بصل.

## طجين القسطل

لعدة أشخاص.



المقادير:

**التحضير:** يقشر القسطل ويوضع في الماء ليرطاب ونتركه جانباً ومن جهة أخرى نقطع اللحم ونضيف الزبدة والملح والبصل المفروم والفلفل الأسود، والزعفران والقرفة و1/2 كأس من الماء ونضع الخليط يتقلى لمدة 5 دقائق ثم نمرق بـ 1/2 لتر من الماء ونضيف القسطل حتى يطهى اللحم ثم نضيف السكر والزبيب ثم نرش الكل بماء الزهر ونترك الخليط يتخثر.

500 غ لحم خروف، قليل من الملح، قليل من الفلفل الأسود، حفنة زبيب، 300 غ قسطل، قليل من الزبدة، زعفران، 300 غ سكر، قرفة، ماء، زهر، بصل.

## طجين المدقوقة

ل 5 أشخاص.

44  
دقيقة

المقادير:

300 غ لحم، 500 غ لحم مفروم، 8 بيضات، بصل، فلفل أسود، ملح، معدنوس، حبة ليمون، ملعقة نشاء، قليل من السمن.

**التحضير:** نقطع اللحم قطعاً صغيرة ونضعه في قدر ونضيف له السمن والتوابل اللازمة مع قليل من الملح ونترك الكل يغلي على نار هادئة. ومن جهة أخرى نسلق حبات البيض في الماء حتى تنضج ونعود إلى اللحم المفروم ونضيف له قليلاً من البصل المقطع وكذلك المعدنوس وقليلاً من الملح والفلفل الأسود وملعقة النشاء ونخلطه جيداً، ثم نعود إلى البيضات ونقشرها ثم نغلفها بمزيج اللحم المفروم حتى تختفي البيضة تماماً، وبعد ذلك نرجعها إلى الصلصة ونتركها تغلي لمدة ربع ساعة لا أكثر. وبعد أن تطهى الكفتة نحضر صحناً ونضع بداخله قطع اللحم ونقسم البيض إلى جزئين ونحيطه بقطع اللحم ثم نزيّنه بقطع الليمون والمعدنوس.

**ملاحظة:** يمكن أن تقلي كويرات اللحم وتضعها في الصحن

## طجين المعدنوس

ل 5 أشخاص.

30  
دقيقة

المقادير:

250 غ من اللحم، ربطة معدنوس، ملح، فلفل، بصل، ثوم، والبيض، ملعقة ونصف خبز مرحي ملعقة زبدة، 2 ملاعق جبن مفروم.

**التحضير:** نأخذ القدر ونضعه فوق النار ونرمي فيه الزبدة ثم البصل المفروم ونضيف قطع اللحم مقطعة صغيرة ونتركها تنقل مع إضافة الملح والفلفل، ونضيف إليها كأس ماء كبيراً ونتركها على نار هادئة تطهى. ومن جهة أخرى نأخذ المعدنوس وننظف وينشف ويقطع، ثم نضعه في صحن ونضيف إليه 2 ملاعق جبن ثم يخفق البيض ويضاف مع اللحم والمرق والخبز ونخلط الكل جيداً ثم ندهن قالب فرن غامق ونصب الخليط فيه وندخله لمدة 20 دقيقة حتى يجمد ويطهى ويقدم كوجبة كاملة.







## شريحة لحم بالقلقل

ل 5 أشخاص. 25 دقيقة

المقادير:

250 غ لحم (بقر)، زيت، 4  
رؤوس فلفل حلو، بصلة متوسطة،  
فلفل أسود، ملعقة حمّار، كأس  
ماء، صلصة طماطم، ملعقة نشاء.

**التحضير:** نقطع شريحة اللحم بسكين حاد إلى شرائح ونضعها جانباً، ثم نضع الزيت في المقلاة فوق نار متوسطة ونطهي الفلفل والبصل طهياً متوسطاً مع التحريك المستمر، ونرفع الفلفل والبصل جانباً ثم ننظف المقالات ونضع فيها قليلاً من الزيت ونطهي قطع اللحم مع التقليب حتى تحمر وتلين ثم نضيف لها البصل والفلفل المحضرين ونرشها بالحمّار، ثم نضيف صلصة الطماطم ونستمر في الخليط ونضيف إليها الفلفل الأسود، ونحلل ملعقة النشاء في فنجان ماء ونضيفها إلى الخليط، ونتركها تغلي مدة 10 دقائق. وتقدم ساخنة مزينة بالمعدنوس المقطع.



## شرائح اللحم بالخردل

ل 5 أشخاص. 1 ساعة 15 دقيقة

المقادير:

نصف كلغ لحم شرائح، نصف  
كلغ خردل، 8 حبات قرنون،  
حبة ليمون، ربطة معدنوس، 2  
صغار البيض، 4 ملاعق قشدة  
طرية (كريم فراش)، نصف  
ملعقة كبيرة نشاء، قطعة زبدة متوسطة  
(80 غ)، ملح، فلفل أسود.

**التحضير:** يسخن الفرن على مقدار 20 درجة. نقلي قطع اللحم في زيت ساخن. ويقشر الخردل ويقطع إلى دوائر ويوضع في قدر ونضيف إليه 50 غ زبدة والملح والفلفل ونصب فيه قليلاً من الماء ونتركه على نار هادئة لمدة 45 دقيقة. ثم يملح الخردل ويرش بالفلفل الأسود ويدهن بالزبدة ويوضع في صينية الفرن مع قطعة من الزبدة وتدخل إلى الفرن مدة 50 دقيقة حتى ينضج ثم يترك حتى يبرد لمدة 8 دقائق. ومن جهة أخرى نضع القرنون في قدر مع الماء والليمون والملح حتى يطهى لمدة 10 دقائق ثم نرحي الخردل، ونضيف له النشاء والكريم و صغار البيض، ونخلط الجميع مع بعض حتى نكوّن خليطاً. ونضع الخليط فوق نار هادئة مع التحريك المستمر ثم ينزع من فوق النار ونملأ حبات القرنون بخليط الخردل ونضع بجانب القرنون شرائح اللحم مزينة بريشات المعدنوس.



## لحم ملفوف في الفرن

1 ساعة  
ل 5 أشخاص.

المقادير:

قطعة لحم (شريحة)، 100 غ لحم مرعي، نصف ملعقة كبيرة ملح، نصف ملعقة صغيرة فلفل أسود، بيضة، حبة بصل، قطعة زبدة، رأس حار، نصف ملعقة طماطم، زيت معدنوس، كسبر، ثوم.

**التحضير:** نأخذ اللحم المفروم ونضعه في إناء ونفرم عليه البصل والثوم ورأس الفلفل الحار، ونضيف إليه الملح والطماطم والفلفل الأخضر، والبيضة والمعدنوس المقطع والكسبر المقطع ونمزج الخليط جيدا مع الزبدة، ونضع هذا المزيج في شريحة اللحم ونكورها عليه جيدا (نلفها عليه) ثم نمسكها بخيط حتى لا تنفتح ثم نضعها في الصينية ونصب فوقها الزيت ونضعها في الفرن على نار قوية مع التقليب المستمر حتى تطهى وتحمّر وبعد ذلك نخرجها من الفرن ونقطع الى الشرائح. وتقدم ساخنة.



## لحم العجل مع الدجاج

30 دقيقة  
1 ساعة  
ل 5 أشخاص.

المقادير:

1 كغ عجل من الكتف، قطعة لحم دجاج من الصدر، حبتين بصل، نصف علبة طماطم مصبرة، ربطة كسبر، 3 ملاعق زيت، 30 غ زبدة، ملح، فلفل أسود.

**التحضير:** نأخذ قطعة اللحم ونشرحها بالسكين حتى تصبح شريحة كبيرة ونضع في داخلها قطعة لحم الدجاج ونبرمها ونربطها بخيط ونضعها في قدر مع الزيت والزبدة حتى تحمّر على نار متوسطة. ثم نضيف الصلصة إلى البصل المفروم وقطعة الدجاج الباقية وعند احمرار لحم العجل المعبات بلحم الدجاج نضيف لها البصل وباقي الدجاج ثم نقطع الكسبر والملح والفلفل ونترك لتطهى لمدة 5 دقائق، ثم نمرقها بقليل من الماء الدافئ حتى تنغلي قطعة اللحم ونتركها تطهى مدة ساعة كاملة و 20 دقيقة ثم نمرقها من حين لآخر مع التحريك وعندما تجف الطماطم نضيف لها قليلا من الماء الدافئ حتى تعقد. وعندما يطهى اللحم جيدا يقطع الى دوائر. وتقدم في صحن مزينة بباقي الطماطم.



## قطعة لحم محمرة في القدر

ل 5 أشخاص. 1 ساعة

المقادير:

قطعة لحم مناسبة، ملح، فلفل أسود، بصلة، فصوص ثوم، قليل من الزبدة، قليل من الجزر .

**التحضير:** نرش قطعة اللحم بالملح والفلفل الأسود والثوم المفروم. ثم نربط قطعة اللحم بالحيط ونضعها في القدر حيث تُحمَّر من جميع الجوانب وبعدها نضيف قطع الجزر والبصل والزبدة ونخلطها ثم نمرق بنصف لتر ماء ونتركها لتطهى مدة معينة حوالي ساعة كاملة أو تزيد حتى تشرب كل الماء وعندما تطهى قطعة اللحم تقطع إلى شرائح وتقدم مزينة بقطع الليمون.

ملاحظة: يمكن طهي قطعة اللحم بالزيت فقط دون ماء ولا بصل ولا جزر.



## قالب لحم مرحي في الفرن

ل 6 أشخاص. 20 دقيقة

المقادير:

250 غ لحم مرحي (مفروم)، قليل من الملح، فلفل أكحل، معدنوس مقطع، بصل، قليل من الزبدة أو قليل من الزيت، 3 بيضات .

**الكيفية والتحضير:** نأخذ اللحم المرحي زائد الملح والفلفل والمعدنوس والبيضة والبصل ونخلط الكل جيداً. ثم نأخذ القالب فندهنه بقليل من الزبدة ونصب فيه الخليط ثم نرشه بقليل من الزيت ندخله إلى الفرن ونتركه حتى ينضج ثم نكسر فوّهه بيضتين دون خلطهما ونتركهما حتى تجمدان وعندها نخرج القالب من الفرن. يقدم بارداً أو ساخناً.

## صدر الخروف محشي

ل 5 أشخاص. 2 ساعة

### المقادير:

قطعة لحم من الصدر  
(صفاقات)، ملح، بصلة، 250 غ  
لحم مفروم، معدنوس، كسبر،  
بيضة، زيت، ماء، حبتين جزر،  
حبتين بصل.

### التحضير:

نأخذ قطعة اللحم وننزع منه العظم ونكوّن بها جيّاباً. ومن جهة أخرى نأخذ البصل فنقطعه ثم يُحمّر في الزيت، ثم نضيف له اللحم المفروم والمعدنوس والكسبر والملح والفلفل ونترك الكل حتى يطهى. وبعدها نضيف البيضة، ونأخذ هذا الخليط ونحشي به جيب اللحم ثم نخيط الفتحة بالخيوط جيّاباً. ثم نأخذ صينية فندهنها بالزيت ونفرشها بشرائح الجزر والبصل ونضع قطعة اللحم، ثم ندخل الصينية إلى الفرن لمدة 15 دقيقة.

وعندما تُحمّر نضيف لها نصف لتر ماء ونملحها ونغطيها بغطاء ونتركها في الفرن ونكمل الطهي لمدة ساعتين وعندما نخرجها تقطع إلى شرائح متوسطة ونسقيها بمرقها وتقدم مزينة بالفقرون المحشو بالسبانخ (السلق) المغلي، مع حبات بطاطا صغيرة الحجم والمقلية.

**ملاحظة:** يمكن استعمال قطعة اللحم بدون جزر أو بصل أي بالزيت فقط.

## كفتاجي

ل 5 أشخاص. 10 دقائق

### المقادير:

(2) حبتان بطاطا، 200 غ لحم،  
مخ خروف، 100 غ جبن  
مربعات، 50 غ جبن مرجحي،  
ملعقة ونصف فريئة، معدنوس  
مقطع، 4 بيضات، بيضة مسلوقة،  
ملح، فلفل أكحل، ماء، زيت.

**التحضير:** نقطع اللحم إلى مكعبات ونقليها، ثم نقطع البطاطا إلى مكعبات ونقليها مع الملح والفلفل الأكحل، ثم نقطع الجبن والبيض المسلوقة إلى مربعات ونخلط الكل مع بعض، وبعدها نأخذ القالب وندهنه بالزبدة ونصب فيه الخليط، ومن جهة أخرى نحقق البيض مع الفريئة والمعدنوس المقطع ونصب هذا المزيج فوق الخليط الأول الموجود في القالب وبعدها ندخله إلى الفرن حتى يجمد وترش عليه الجبن المفروم ونتركه ليظهي وتقدم الأكلة ساخنة.

## اسكلوب بصوص الليمون

ل 4 أشخاص.

المقادير:

شرائح لحم حسب الرغبة، زيت، قليل من الليمون، قليل من الفريضة، قليل من الخضر مثل فلفل حلو أحمر أو أخضر، ملح، فلفل أسود، قليل من الريحان قليل من الجريوات (الكوسة)، جزر مغلي، بصل، ثوم مقطعة.



**التحضير:** نأخذ شرائح اللحم ونُمَلح ونُرش بالفلفل الأسود ونغمسها في الفريضة

ونقليها في قليل من الزيت (3 ملاعق) حتى يحمر اللحم وعندها نضيف 3 ملاعق عصير ليمون ونضيف الملح والريحان وتصب في صحن. ومن جهة أخرى نأخذ الخضر فنقطعها ونتركها جانباً ثم نأخذ مقلاة ونصب قليلاً من الزيت ونقطع فيه البصل ونتركه يتقلّى حتى يذبل وعندها نضيف معه جميع الخضر المقطعة ونرشها بالملح والفلفل الأسود ونتركها تطهى مدة 10 دقائق ثم نرفعها ونضيف الخضر إلى صحن اللحم مع عصير الليمون (صلصة الليمون). وتقدم مزينة بالليمون.

## المثوم

ل 5 أشخاص.

35 دقيقة

المقادير:

1 كغ لحم خروف، 3 رؤوس ثوم، ملعقة ملح، 4 ملاعق سمن، ملعقة صغيرة قرفة، حبة بصل.



**التحضير:** نغسل اللحم ونقطعه ونضعه في القدر ونضيف له البصل والثوم المفروم، والملح والفلفل وكأسين من الماء ونتركهم ينضجون نصف النضج.

ثم نأخذ باقي الثوم ونهرسها مع الملح ونضيف لها السمن والفلفل الأكل ونذلك بهذا الخليط اللحم جيداً ونتركها ترتاح مدة 5 دقائق ثم نضعها في كسكاس ونفورها فيه حتى تطهى وتقدم الأكلة ساخنة.



**تحضير العجينة:** تغربل الفريئة وتوضع في إناء ونضيف لها الملح ونبللها بالماء ونكوّن منها عجينة متماسكة، ثم بعد ذلك نيسط العجينة فوق سطح مائدة بعد أن نفرشها بالفريئة حتى لا تلتصق فيها، ثم نستعمل عود الرشّة لبسطها جيّداً وجعلها مستطيلة الشكل، نأخذ الزبدة وندهن بها سطح العجينة المبسوطة ثم نطويها بالعرض من الجهتين ونتركها ترتاح مدة 5 دقائق ثم نبسطها مرة أخرى، ونقوم بنفس العملية ثلاث مرات حتى نتحصل على عجينة رقيقة متشربة بالزبدة جيّداً وفي كل مرة نتركها ترتاح داخل الثلاجة. وفي الأخير تبسط جيّداً وتقطع إلى مثلثات وتترك جانباً.

ومن جهة أخرى نقوم بفرم البصل والثوم ونضعهما في إناء ونضيف لهما الزيت، وعندما يذبلان نضيف لهما الطماطم المقطعة قطعاً رقيقة والفلفل والملح واللحم المفروم.

ثم نأخذ مثلثات العجين، ونضع فوق كل قطعة كمية من الخليط ونطوي فوقها العجين وندهنها بالبيض وندخلها في فرن مرتفع الحرارة مدة 30 دقيقة.

## لمجات عجينة الملفاي

ل 5 أشخاص.

**المقادير:**

1/2 نصف كلف فريئة ، 325 غ زبدة، ملح، ماء.

**لوازم الحشوة:**

200 غ لحم مرحي (مفروم)، بيضة، قليل من الزيت، بصل، معدنوس، فلفل أسود، حبة طماطم مقطعة، قليل من الزيت.



## خبزة المعدنوس

ل 5 أشخاص.



المقادير:

1/2 كلغ لحم مفروم، 4 بيضات، ربطة معدنوس، حبات بصل، كمية سمن، ملح، فلفل أسود، ثوم، بيضة، كمية جبن.

X

**التحضير:** نقشر البصل ونقطعه، ثم نفرم الثوم ونخلطه معه.

من جهة أخرى نسخن الزيت ونضع فيه الخليط ونتركه فوق النار حتى يحمر فنضيف إليه الملح والفلفل ثم اللحم المفروم والمعدنوس المقطع ونتركهم حتى يطهوا مدة 10 دقائق.

ثم نأخذ صينية الفرن وندهنها بقليل من الزيت ونصب فيها الخليط، ثم نخفق البيض جيداً ونصبه فوق الخليط وندخلها الفرن ونتركها حتى يتجمد البيض ثم نخرجها ونفرم عليها الجبن. وتقدم الأكلة ساخنة.



## الطبخ أو طاجين بونارين

ل 5 أشخاص.



المقادير:

نصف كلغ لحم بقر، زبدة، بصل، فلفل أكحل، قرفة، زعفران، كأس عسل، 3 ملاعق نشاء، لوز للتزيين، ماء زهر.

**التحضير:** ينظف اللحم ويقطع ويوضع في قدر، ونفرم عليه البصل ونصب فيه الزبدة وماء الزهر، والملح، والفلفل الأسود، ونترك الكل يتقلّى مدة 3 دقائق ثم نمرق بكأسين آخرين ماء ونتركها حتى تغلي ثم نضيف القرفة والزعفران، ونتركه حتى يطهى اللحم.

ثم نأخذ القدر فنصفي اللحم من المرق ثم نأخذ كأس عسل وكأسين مرق و3 ملاعق نشاء ونضعهم فوق نار هادئة مع التحريك المستمر حتى يتجمد ثم نصبه في أكواب ونزين الطبق بحبات لوز أو باللوز المدشش.

ملاحظة: الطبخ هو ما يوجد في الأكواب فقط أما اللحم فيؤكل وحده.

## أرنب في الفرن

1 ساعة  
ل 5 أشخاص.

### المقادير:

أرنب متوسط، رأس ثوم، حبة  
بصل، ملح، فلفل أسود، نصف  
علبة زبدة، رأس فلفل حار، زيت.



**التحضير:** نظف الأرنب بعد سلخه وندلكه بالملح وتركه جانبا لمدة 10 دقائق ثم نفرم البصل والثوم ونظف لهما الزبدة الذائبة والملح والفلفل ونمزج الخليط جيدا، ثم ندهن الأرنب من جميع جوانبه ثم نضعه في صينية الفرن ونصب عليه الزيت وندخله في الفرن ونبقيه مدة ساعة مع التقليب المستمر. وتقدم الأكلة حسب الرغبة ساخنة باردة.

## دجاج محمّر في الفرن

1 ساعة  
ل 5 أشخاص.

### المقادير:

دجاجة متوسطة، نصف علبة  
زبدة، حبتين بصل، رأس ثوم،  
ملعقة كبيرة ملح، نصف ملعقة  
كبيرة فلفل أسود، حبة طماطم،  
قليل من المعدنوس، رأس فلفل حار.



**التحضير:** نظف الدجاجة وندلكها بالملح، وتركها ترتاح مدة 10 دقائق ومن جهة أخرى نأخذ قلب الدجاجة وكبدتها، ونقطعها قطعاً صغيرة ثم نقطع معها البصل والثوم والمعدنوس ورأس الحار وحبّات الطماطم ونضيف إليها الفلفل الأكل والزبدة مذابة ونخلط هذه المواد جيدا ثم نحشي بها الدجاجة ونخيطها جيدا بالخليط ثم نفرم باقي البصل والثوم ونصب عليها الزبدة الباقية ونضيف لها الملح والفلفل وندهن بهذا الخليط الدجاجة من الخارج، ثم نربط الدجاجة بخيط ونضعها في صينية ونصب عليها الزيت ونضع الصينية في الفرن ولا تكون النار قوية وتركها مدة 50 دقيقة. وتقدم ساخنة أو باردة حسب الرغبة.

ملاحظة: يمكن أن نضع الدجاجة في الدوّار Broche.





## دجاج مقلي

ل 5 أشخاص. 50  
دقيقة

المقادير:

قطع من لحم الدجاج، قليل من  
الفرينة، خبز مرحي، بيضتين  
معدنوس، ملح، فلفل أسود.

**التحضير:** نأخذ قطع لحم الدجاج والأفضل أن تكون من الصدر والأفخاذ وننظفها وننظفها وننظفها بالملح جيدا، ثم نغمس اللحم في الفرينة ثم نخفق البيض ونضيف له الملح والفلفل ونغمسه في هذا الخليط ونغمسه ثانية في الخبز المرحي، ثم نقلي اللحم في الزيت حتى يطهى جيدا ويحمر على نار هادئة. وتقدم الأكلة ساخنة.



## دجاج محمر في القدر

ل 5 أشخاص. 50  
دقيقة

المقادير:

دجاجة متوسطة، كأسين زيت،  
حبة بصل، رأس ثوم، نصف علبة  
زبدة، ملح، فلفل أكحل، كسبر.

**التحضير:** نغرم البصل والثوم معا ونضيف لهما الزبدة والملح والفلفل وندهن الدجاجة جيدا ثم نربطها بالخيوط ونضعها في القدر ونصب فوقها الزيت ونتركها فوق النار حتى تحمر من كل الجوانب ثم نصب فوقها حوالي لتر ماء، ونضعها فوق نار متوسطة حتى تنضج (حتى يجف كل الماء ويبقى الزيت فقط في القدر). فتحمّر فيه مدة 10 دقائق مع تقليبها.

تقدم مع صلصة الطماطم. تقدم ساخنة ومزينة بالكسبر.

## دجاج بالمايونيز

1 ساعة  
ل 5 أشخاص.



المقادير:

دجاجة، حبة بصل كبيرة، نصف  
كلمغ بطاطا، كوب مايونيز،  
ملعقتان كبيرتان حليب، ملح،  
قرفة، معدنوس.



**التحضير:** نضع الدجاجة بعد غسلها جيدا في قدر على أن يكون الصدر نحو قاع القدر ونضع معها البصل المفروم، والقرفة والماء، ونتركها فوق النار إلى أن تطهى الدجاجة. وبعد أن تطهى الدجاجة ننزعها من القدر ونضعها في صحن عميق ندخلها إلى الثلاجة لمدة 15 دقيقة حتى تبرد بحيث يمكن مسكها بسهولة. نسلق البطاطا ثم نصفها من الماء في وعاء كبير. نخلط المايونيز والحليب ثم نقطع البطاطا إلى أرباع ونضيفها إلى هذا الخليط وهذا كله في وعاء ثم نضع الوعاء في مكان بارد. عندما تبرد الدجاجة ننزع الجلد منها والعظام ونقطعها إلى قطع كبيرة ثم نضيف قطع الدجاج إلى الخليط (المايونيز والحليب والبطاطا). نرش الخليط الحديد بالملح حسب الذوق وقليل من الثوابل. نخلط جميع المقادير بلطف حتى تغطي تماما بالمايونيز. وتزين بالمعدنوس.

## صدر الدجاج محشي بالبطاطا

25 دقيقة  
لعدة أشخاص



المقادير:

صدر الدجاج، بطاطا مطهية  
ومرحية، جزر مطهي ومقطع، بازلاء  
(جلبانة) مطهية، بيضة، حبة ليمون،  
قليل من السمّن، ملح، فلفل،  
بصل، حبة طماطم كبيرة، معدنوس.



**الكيفية والتحضير:** نخلط البطاطا مع الخضر ومعهما البيضة، ثم نأخذ قطع الدجاج وندلكها بالملح والفلفل والبصل ثم نحشيها بخليط البطاطا ونلف كل قطعة ونضعها في قالب الفرن ونصب عليها قليلا من الزيت وندخلها إلى الفرن لتطهى نصف طهي ثم نضيف لها الطماطم المقطعة ونتركها تنضج. وتقدم مزينة بالمعدنوس وصلصة الطماطم والليمون.

## دجاج مفروم مقلي

لعدة أشخاص

المقادير:

دجاجة متوسطة، 4 ملاعق  
فريئة، بيضتين، كمية من الخبز  
المرحي، ملح، فلفل أسود، كمية  
من الحليب، 3 ملاعق سمن أو  
زيت.



**الكيفية والتحضير:** نضع الدجاجة بعد تنظيفها في قدر مع الملح والفلفل ونتركها حتى تنضج مدة نصف ساعة، ثم نزع منها العظام ونفرمها ونأخذ اللحم المفروم فنضيف له الحليب والبيض ونمزج الكل جيداً ثم نجعل اللحم المفروم كويرات مستطيلة ونغمسها في الفريئة والخبز المرحي ثم نقلبها في الزيت حتى تنتهي كل الكمية. تزين هذه الأكلة بسلطة الخس.

## سيليزون ملفاي بوشى


ل 5 أشخاص

25  
دقيقة

المقادير:

1 كغ فريئة، 1/2 كغ زبدة  
جامدة، ملح، ماء.

**الحشوة:** بطاطا مرحية، قطع  
لحم دجاج (الصدر)، ملح، فلفل  
أكحل، جبن، زيتون، بيضة.



**التحضير:** نضع الفريئة في إناء ونضيف إليها الملح ونبللها بالماء ونخلطها حتى تتكون لنا عجينة، فنقوم ببسطها بعود الرشته وجعلها على شكل مستطيل ثم نضع فيها الزبدة ونقلب العجين بالعرض ونتركها ترتاح في الثلاجة 10 دقائق ثم نخرجها ونبسطها مرة ثانية ونطويها مرة أخرى وهكذا، ونستمر في هذه العملية ثلاث مرات حتى يشرب العجين كل الزبدة ثم نعيدها للثلاجة لمدة 10 دقائق فنخرجها ونبسطها للمرة الأخيرة.

**الحشوة:** نخلط البطاطا المرحية مع قطع صدر الدجاج المطهي والملح والفلفل الأسود والجبن والزيتون ثم نكون مستطيل من العجين فنقطعه على الجوانب خطوطاً بالسكين ونحشوه بخليط البطاطا ونظفر الخطوط المقطعة على شكل ظفارة وندهنها بالبيض ندخلها الفرن متوسط الحرارة لمدة 25 دقيقة لتطهى. وتقدم كلمجات.



## قطع دجاج بالطماطم في الفرن

لعدة أشخاص

30  
دقيقة

المقادير:

حوالي أربع قطع دجاج، ملح،  
فلفل أسود، قليل من عصير  
الليمون، 4 حبات طماطم، قليل  
من السمن.

**الكيفية والتحضير:** تنظف قطع الدجاج وترش بالملح والفلفل وعصير الليمون ثم توضع في قالب الفرن وتسقى بالسمن ثم تدخل الفرن لتطهى مدة 20 دقيقة.  
بعد هذه المدة نضيف لها الطماطم المقطعة إلى مكعبات ونرشها بالملح وفي الأخير نعيده إلى الفرن حوالي 10 دقائق.  
وتقدم مع الأرز أو المعكرونة.



## كباب بالدجاج

5 أشخاص

1  
ساعة

15  
دقيقة

المقادير:

4 قطع صدر دجاج، بدون  
جلد ولا عظم، عصير ومبشور  
ليمونة، عصير ومبشور برتقالة، 4  
ملاعق كبيرة زيت زيتونة، ملح،  
فلفل أكحل حسب الرغبة، كوب  
حليب رايب، ملعقة كبيرة خل  
أبيض، معدنوس، شرائح ليمون  
للزينة.

**التحضير:** نقطع صدور الدجاج إلى مكعبات صغيرة ثم نضعها في إناء عميق، وبعد ذلك نخلط عصير الليمون وعصير البرتقال في إناء آخر عميق ثم نضيف له مبشور الليمون والبرتقال والزيت وننبل الخليط بالملح والفلفل الأكحل ثم نصب صلصة التتبيل على قطع الدجاج حتى تغطيها جيدا ثم نضع الإناء في الثلاجة ونتركه لمدة 4 ساعات على الأقل. وبعد ذلك نصفق قطع الدجاج المتبلية في أعواد الشواء من حديد ثم نشويها تحت لهب ونار الشواية لمدة ربع ساعة مع قلبها مرة واحدة حتى تصبح بلون ذهبي داكن وتطهى تماما. وفي هذه الأثناء نفرم المعدنوس ونضعه في الخلاط الكهربائي مع الحليب الرايب وملعقة كبيرة من الخل الأبيض وننبله بالملح ونخلط الجميع جيدا.  
ونقدم كباب الدجاج مع سلطة الحليب الرايب ويزين بشرائح الليمون.



## قطع صدر الدجاج في الفرن

لعدة أشخاص

المقادير:

بطاطا مرحية، جزر، بازلاء  
(جلبانة) مغلية، ملح، فلفل، بيضة،  
حبة ليمون، قليل من الطماطم  
مقطعة مكعبات، بصل، قطع  
صدر الدجاج، قليل من الزبدة.

**التحضير:** نأخذ البطاطا مع البيضة ونعجنها مع الملح والفلفل وقليل من عصير الليمون ونخلط الكل جيداً ثم نضيف الخضر المغلية.

ومن جهة أخرى نأخذ قطع الصدر وندعكها بالبصل والفلفل والملح، ثم نحشوها بالبطاطا ثم نبرمها قطعة قطعة، وتوضع في صينية ونصب عليها قطع الطماطم ثم ندخلها إلى الفرن، وعندما تطهى توضع في صحن ونصب فوقها صلصة الطماطم.



## دجاج مقلي بالليمون

لـ 6 أشخاص

40  
دقيقة

المقادير:

قطع دجاج، ملح، زبدة (قطعة  
صغيرة)، فلفل أسود، قليل من  
عصير الليمون، قليل من الفريضة،  
قليل من الزيت، معدنوس، قليل  
من النعناع، حبة ليمون.

**التحضير:** نأخذ قطع الدجاج، ونملحها ونرشها بالفلفل الأسود وعصير الليمون، وقليل من الزيت، ثم بالمعدنوس المقطع، وبعدها نترك لترتاح مدة ساعة.

ثم نأخذ مقلاة ونضع فيها الزبدة ونتركها تغلي ثم نأخذ قطع الدجاج ونغمسها في الفريضة ونقليها في الزبدة وتكون العملية مستمرة قطعة بعد قطعة حتى تنتهي كل قطع الدجاج.

وتقدم القطع المقلية مع شرائح ليمون، والمعدنوس المقطع، وقطع من الجزر.



## صدر السمك بالمايونيز

لـ 5 أشخاص. 20  
دقيقة

المقادير:

8 قطع من صدر السمك  
(سمكة كبيرة)، 1/2 كلفج جمبري  
مقشر، قليل من الزيت، فلفل  
أسود، ملح، 3 ملاعق مايونيز.

**مقادير المايونيز:** 3 ملاعق زيت، 100 غ زبدة، عصير حبة ليمون، 2 ملعقة كريمة فريش، قليل من المعدنوس،

بصل أخضر، ونفرم الكل في خلاطة كهربائية.

**التحضير:** تقطع صدر السمك وتملحه ويرش بالفلفل الأسود كما تملح الجمبري المقشر وتضعه في وسط صدر السمكة ثم تلف السمكة جيدا ونقليها في الزيت الساخن ثم نتهي جميع السمك (كل القطع). وأخيرا نضعها في صحن واسع ونصب عليها المايونيز، وتزين بالمعدنوس.



## سمكة كبيرة محمرة في الفرن

لعدة أشخاص. 30  
دقيقة

المقادير:

سمكة كبيرة، 1/2 كلفج  
طماطم، ملح، ثوم، بصل، رند،  
كمون، قطع ليمون، معدنوس  
مقطع، كسبر مقطع.

**التحضير:** نأخذ السمكة وننظفها جيدا وتملحها ونرشها بالفلفل الأسود والكمون والليمون ثم نضعها في صينية ونصب عليها الزيت وندخلها إلى الفرن لمدة 20 دقيقة.

من جهة أخرى نقوم بفرم البصل والثوم، ونقطع الطماطم إلى قطع صغيرة ونخلط الكل مع بعض ثم نضيف للخليط قليلا من الزيت ونضعه في المقلاة ليتقلّى مع إضافة المعدنوس المقطع والكسبر والملح والكمون والفلفل الأسود. ونتركها تطهى في المقلاة حتى تتلذذ.

نخرج السمكة من الفرن ونضعها في صحن ثم نصب فوقها الطماطم والتوابل الأخرى. وتقديم ساخنة مزينة بالكسبر والمعدنوس والليمون.



## لسان الخروف

لعدة أشخاص.

10 دقائق

المقادير:

لسان خروف، بصلة، 3 ملاعق زيت، 3 حبات جزر، ربطة كراث (بورو)، 3 حبات طماطم، فلفل حار، رأسين فلفل حلو.

**التحضير:** ينظف اللسان جيداً بالماء البارد والملح والخل، ثم يوضع في القدر مع حبات الفلفل وحبات الجزر ونضيف له الملح، ثم نضع القدر فوق النار مع كمية ماء ونتركه ليظهر ثم يرفع من فوق النار. ثم نأخذ اللسان ونترع منه القشرة ونقطعه إلى حلقات ونضعه في قالب فرن مدهون بالزيت أو الزبدة. ونقطع حبات الطماطم، والفلفل الحلو إلى حلقات ثم نفرشهما فوق اللسان مع إضافة 3 ملاعق زيت ثم ندخل القالب إلى الفرن مدة 10 دقائق. وتقدم الأكلة مع السلطة.



## رأس في الفرن

لـ 5 أشخاص.

1 ساعة

30 دقيقة

المقادير:

رأس خروف متوسط، 3 رؤوس ثوم، حبة بصل، نصف علبه زبدة، ملعقة كبيرة ملح، ملعقة صغيرة فلفل أكحل، زيت، جزر، ملعقة صغيرة فلفل أسود، حبة بصل.

**التحضير:** نسلخ الرأس وننظفه، ونقطعه إلى نصفين بالطول، وننقله من الخارج بالملح ونتركه جانباً، ثم نفرم البصل والثوم ونضعها في إناء ونضيف لها الزبدة المذابة والملح والفلفل الأكحل وندهن الرأس من الداخل بهذا الخليط، حتى المخ ونضع الرأس في الصينية أو في الدوار Tourne Broche ونصب عليه الزيت إذا وضعناه في الصينية وندخله إلى الفرن ليظهر على نار قوية حتى يحمر وينضج جيداً لمدة ساعة ونصف. مع إضافة كأس ماء، وحبة بصل، وثوم، والجزر والرند وحبات من الفلفل. ويقدم ساخناً.



## فخذ لحم في الفرن

لعدة أشخاص

1 ساعة

30 دقيقة

المقادير:

فخذ لحم صغير، بصل، ثوم، ملح، معدنوس، كسبر، جوزة الطيب، فلفل أسود، سكينجبير، الحمار، زبدة، حبة قارص (ليمون)، زيت، ملعقة هريسة.

**التحضير:** نغرم البصل والثوم في صحن ونضيف إليه الملح والفلفل الأسود والزبدة الذائبة وجوزة الطيب والسكينجبير، والحمار، وعصير حبة الليمون والهريسة، ومن جهة أخرى نأخذ الفخذ ونضعه بالسكين على كل الجوانب وننقعه في الخليط مع الدهن الجيد ثم نترك الفخذ في الخليط لمدة 1/2 ساعة وبعد ذلك نضع المقلاة المملوغة بالزيت فوق النار ونضع فيها الفخذ المنقوع يحمر على نار هادئة حتى يحمار ونصب في صينية الفرن الخليط ونضع فيها الفخذ ونتركه يطهى لمدة ساعة ونصف.



## ذيل الخروف مشوي (ليّة)

4 أشخاص

30 دقيقة


المقادير:

ذيل (ليّة) خروف، ملح، فلفل أسود، قليل من الخبز اليابس مرحي، بصلة، قليل من الزيت.

**التحضير:** نأخذ ليّة الخروف ونضعها في قدر مع الملح والفلفل والبصل المفروم ونصب فوقها الزيت ونضعها فوق النار لمدة 15 دقيقة مع إضافة كأسين ماء ونتركها لتطهى لمدة 15 دقيقة أخرى، ثم بعد ذلك نغمس الليّة في دقيق الخبز ونشويها على نار هادئة.

وتقدم الليّة مع البطاطا المفرومة وعصير الليمون.





## دجاج بالقشطة (كريم فريش)

ل 5 أشخاص، 25 دقيقة

### المقادير:

نصف دجاجة، حبتين جزر، بيضة، حبتين بسباس، حبتين كراث (بورو)، 1/2 كأس قشطة، حبة ليمون، زبدة، ملح، فلفل أسود، ثوم.

**التحضير:** ينظف الدجاج ويقطع ويوضع في القدر ونفرم عليه الثوم ونضيف إليه الملح والفلفل الأسود والزبدة، ثم نقله فوق نار هادئة (يتقلّى فقط) لمدة 5 دقائق، ثم نمرق بالماء حوالي كأسين، ثم نترك اللحم لتطهى لمدة 20 دقيقة ثم نأخذ الخضر فننظفها ونقطعها إلى مستطيلات صغيرة ورقيقة وبعدها نُقلّى في الزيت أو الزبدة وهي أفضل حتى تذبل. ومن جهة أخرى نأخذ صفار البيضة ونخلطه مع القشطة وعصير الليمون وقليل من المرق، ثم في النهاية نضع قطع الدجاج في صحن وفوقها الخضر ثم نسكب عليها خليط القشطة.



## قلب محشي بالكاشير

لعدة أشخاص، 45 دقيقة

### المقادير:

قلب، 50 غ زبدة، 2 حبات بصل، 1 جزر، كأس ماء، زعتر، كاشير، معدنوس، كرفس، ملح، فلفل أسود. للحشو: 125 غ كاشير، معدنوس، ملح، فلفل أسود، رند، زعتر.

**التحضير:** نفتح القلب من الوريد فننظفه من الدم ونحشيه بالكاشير والمعدنوس والملح والفلفل الأسود بعد حشو القلب ونخيطة ثم نسخن الزبدة في صينية الفرن ونضع القلب على نار متوسطة ونضيف إليه البصل والجزر مقطعين والمعدنوس والدبشة (الكسير) والكرفس والزعتر والرند والملح والفلفل الأسود وكأس الماء ونتركها تطهى لمدة 45 دقيقة.



## شريحة الديك الرومي (داند) محشي بالجبن والكاشير

ل 4 أشخاص.

40  
دقيقة



المقادير:

شريحة داند، 4 شرائح  
جبين، كاشير، ملح، فلفل،  
زيت، نعناع للزينة.

**التحضير:** نأخذ شريحة الداند نرشها بالملح والفلفل الأسود ثم نفرش عليها شرائح الجبن ثم شرائح الكاشير ثم نلفها ونربطها بالحيط ثم نضع قليلاً من الزيت في المقلاة ونضع فيها قطعة الداند ونضعها فوق النار نتركها تتحمر قليلاً لمدة 5 دقائق وبعد ذلك نضعها في قالب الفرن ونصب عليها قليلاً من الزيت وندخلها تطهى لمدة 35 دقيقة ونقدمها مع السلطة. ونزينها بالنعناع



## لحمت الخروف «صوالح» مع الفلفل

لعدة أشخاص

15  
دقيقة

المقادير:

2 لحمت خروف، 4 حبات  
فلفل حلو أحمر، رأس بصل، 3  
ملاعق زبدة، ملح، فلفل أسود، 3  
ملاعق زيت، معدنوس ملعقة  
زيت زيتون، قليل من المرق الجاهز.

**التحضير:** نأخذ لحمت الخروف نظفها بماء بارد ونجففها، ثم نضعها في صينية الفرن ونصب عليها الزيت وندخل الصينية إلى الفرن وهو ساخن جداً لمدة 10 دقائق ثم نخرجها ونضعها في صحن ونتركها جانباً. ومن جهة أخرى نأخذ رأسين فلفل ونقطعها قطعاً صغيرة ثم نقطع البصل ويوضع في المقلاة مع الزيت ونتركه يتقلى مدة 15 دقيقة، ثم نضيف إليها المرق ونتركها تتخثر لمدة 15 دقيقة أخرى ثم نصفها في مصفاة. ومن جهة ثانية نأخذ رؤوس الفلفل ونشويها فوق النار ثم نقشرها وننزع منها النوى ثم نقطعها إلى نصفين ثم نضع لحمت الخروف في صحن، ثم نصب عليها الصوص بعد أن نضيف لها قطعة زبدة. وبعدها نزين الطبق بالمعدنوس والفلفل الملقوف على شكل تعرجان



## دجاجة مطبوخة على البخار (مفورة) بالخضر

ل 5 أشخاص.

1 ساعة

المقادير:

دجاجة، 3 حبات جزر، 3 حبات طماطم، ملعقة طماطم مصبرة، ملعقة صغيرة حمّار، قليلاً من الكمون، قليلاً من الفلفل الأسود، قليلاً من الملح، 1كوسة، 1 فلفل حلو.

**التحضير:** بعد تنظيف الدجاجة، نضع في صحن الحّمّار والفلفل الأسود والملح والكمون وندعك الدجاجة بالخليط نصفه فقط ثم نضعها تفور في الكسكاس فوق قدر مملوء بالماء المغلي ونغطيها ونتركها حتى تفور جيّداً ومن جهة أخرى ننظف جميع الخضر المذكورة في المقادير ونقطعها إلى مكعبات ونخلطها مع النصف الباقي من الخليط السابق ونحشي الدجاجة ونتركها تفور مرة أخرى ولما نلاحظ أنها أصبحت جاهزة ندخلها تحمر في الفرن وتزين بحبات البطاطا الصغيرة المحمرة في الفرن أو حسب الرغبة.



## قالب كبد في الفرن

ل 5 أشخاص.

12 دقيقة

المقادير:

250 غ كبد، ملح، فلفل أسود، ملعقتين قشدة طرية (كريم فريش) أو زبدة، بيضة، صفار بيضة.

**التحضير:** نقوم أولاً بفرم قطعة الكبد مع الفلفل والبيضة و صفار بيضة ثم ندهن القالب ونغلاّه بالكبد المفروم وتطهى في حمام بخار (Bain Marie) وندخلها في الفرن لمدة 12 دقيقة وبعدها نخرجها ونضعها في الصحن. وتزين بحبات البطاطا المشوية وقليل من الزبدة والمعدنوس.



## قالب لحم بالخضر

لـ 4 أشخاص.

45  
دقيقة

المقادير:

4 حبات جزر، 2 حبات  
كوسة، حبة بصل، 400 غ  
لحم مفروم، 4 حبات بيض،  
فلفل حلو أحمر ملح، فلفل  
أسود، سلق.

**التحضير:** نأخذ الخضر وننظفها ونضعها في كسكاس تفور حتى تطهى ثم نفرمها جيّداً ثم نتبّل اللحم بالملح والفلفل الأسود ونضيف إليه البيض ونقسم اللحم إلى أربعة أجزاء ثم نخلط كل نوع من الخضر مع اللحم ثم نأخذ قالب مستطيل ونفرشه بورق شفاف ونصب كل الخليط السلق واللحم ثم الجزر واللحم ثم اللحم والفلفل الأحمر واللحم والكوسة ثم نضع القالب في حمام مائي لمدة 30 دقيقة ثم نقطعه إلى شرائح ونزين الطبق حسب الرغبة.

**ملاحظة:** نضع القالب في حمام مائي داخل الفرن



## سردين بالهريسة

لعدة أشخاص.

30  
دقيقة

المقادير:

1 كلغ سردين، ملعقة كبيرة  
هريسة حارة، ملح، كمون، رأس  
ثوم، فلفل أسود، بصلة، نصف  
ملعقة كبيرة طماطم، فريئة.

**التحضير:** ننظف السردين ونملحه ونضعه جانبا. ثم نفرم البصل والثوم ونضعه في إناء ونضيف إليه الكمون والهريسة والملح والفلفل الأكل والمعدنوس المقطع ونخلط الكل جيدا ثم نضع سمكة فوق سمكة أخرى ونضع بين السمكتين جزء من الخليط وهكذا مع كل الأسماك ثم نغمس السمك في الفريئة ونقليها في الزيت الساخن. وتقدم ساخنة أو باردة سواء بصلصة الطماطم أو بدون صلصة.



## سردين بشرائح الليمون والبيض

لـ 5 أشخاص.

30 دقيقة

المقادير:

علبة سردين مصبرة، 6 بيضات مسلوقة، قليل من المعدنوس، قليل من عصير الليمون، قليل من صوص المايونيز، زيت، ملح، فلفل، صفار بيضة، قليل من الخل، بصلة، صلصة المايونيز.

**التحضير:** نضع حبات السردين في صحن ثم نرتبها، ونقطع البيض المسلوقة

إلى حلقات ونزين به حبات السردين المغموس في صلصة المايونيز. ثم نفتت قليلاً من صفار وبياض البيض ونزين بهما الصحن على الأطراف كما نزين الصحن بالمعدنوس وشرائح الليمون.



## كلمار محشي

لـ 6 أشخاص.

1 ساعة

المقادير:

4 كلمار، 100 غ أرز، 2 حبات طماطم، معدنوس، حبة بصل، كسبر، ملح، فلفل أسود، كمون فصين من الثوم، ملعقة طماطم، 50 غ لحم مفروم.

**التحضير:** نأخذ الكلمار نقشره ونززع منه الأطراف ويقطع منه الرأس

وننظفه جيّداً، بعد ذلك نجهز الحشو حيث نضع الأرز والطماطم والمعدنوس واللحم والكسبر وقليلاً من الملح والفلفل الأسود ونضيف إلى الخليط البصل والثوم المقطعين والكمون، ثم نأخذ هذا الخليط ونحشي به الكلمار وبعد ذلك نضع الكلمار في القدر ونصب عليه صلصة الطماطم وقليلاً من الملح والزيت والفلفل الأسود ونتركه يطهى.



## كفتة مشوية

ل 4 أشخاص.

30  
دقيقة

المقادير:

1/2 كلف لحم مفروم، ملح،  
فلفل أسود، نعناع، كمون،  
بصل، 3 ملاعق زيت.

**التحضير:** نغرم البصل ونضيفه إلى اللحم المفروم ونضيف إليه الملح والفلفل الأسود والنعناع المقطع والكمون ونجمع الكل ونعملها على شكل مستطيل بحوالي 4 سم عرضًا ونقطع القطع على شكل مستطيلات متساوية ونأخذ أعواد الشواء (المطارق) ونعمرها باللحم المفروم وندهنها بالزيت ونرتبها ونضعها تطهى في الفرن أو نشويها على الفرن وتقدم مع الأرز المغلي والمدهون بالزبدة ونزين الطبق حسب الرغبة.



## كويرات الجنبري (الكروفات)

ل 5 أشخاص.

25  
دقيقة

المقادير:

300 غ كروفات أو أي نوع  
من السمك، بياض البيض،  
خبز مرحي، ملح، فلفل  
أسود، زيت للقلي، صوص  
الباشمال، 125 غ فرينة، 50 غ  
زبدة، حليب، 3 صفار بيض،  
جبن مرحي.

**التحضير:** بعد تحضير صوص البشمال نخلطها مع الكروفات ونجعلها

كويرات ثم نغطسها في بياض البيض المخفوق أولاً ثم الخبز المرحي وأخيراً نقليها في زيت ساخن وعلى نار متوسطة، ثم نزينها بقطع من الفلفل وسلطة الخس.



## قطعة سمك بالليمون في الفرن

ل 4 أشخاص.

30  
دقيقة

المقادير:

1/2 كلغ من السمك الأبيض (قطعة)، نصف كأس عصير الليمون، ملعقة صغيرة كمون، ملح، فلفل أسود، 3 ملاعق زيت، ملعقة فرينة، حبات ليمون للزينة، حبة طماطم، قليل من الكرم البنفسجي.

**التحضير:** نُنظف قطعة السمك ثم نضعها في صحن ونصب عليها عصير الليمون

ونضيف إليها الملح والفلفل الأسود والكمون والزيت ونتركها ترتاح لمدة ساعة وبعد ذلك نغمسها في الفرينة ثم ندهن صينية الفرن بالزيت ونضعها فوق النار حتى تسخن ثم نرمي قطعة السمك حتى تحمار على الجهتين بعد ذلك ندخلها إلى الفرن لمدة نصف ساعة، ونفرش صحن التقديم بأبراج الليمون وفوق قطعة السمك وبمكعبات الطماطم وشرائح الكرم.



## دجاج في الفرن GRATIN

ل 5 أشخاص.

30  
دقيقة

المقادير:


300 غ دجاج مقطع، ملح، فلفل أسود، 4 حبات بصل، ربطة معدنوس، 3 بيضات، 4 ملاعق زيت.

**التحضير:** نأخذ مقلاة ونضع فيها قطع الدجاج من بعدما نكون قد نُنظفناها ثم نفرم عليها البصل والمعدنوس ونضيف إليها الملح والفلفل الأسود والزيت ونتركها تطهى على نار هادئة حتى تدبل البصل وتطهى نصف طهي ثم نأخذ قالب الفرن ونفرغ فيه خليط الدجاج والبصل ومن جهة أخرى نخفق البيض ونصبه فوق الخليط ثم ندخل القالب إلى الفرن حتى تجمد ثم نخرجها. ونزيته حسب الرغبة

## كويرات السمك

**التحضير:** نمزج قطع لحم السمك، مع نصف كمية الخبز والملح والفلفل وعصير الليمون وصفار البيض ثم نخفق الخليط جيداً حتى يمزج جيداً ثم نكور هذا الخليط على شكل كويرات صغيرة.

ثم نخفق بيضة جيداً ونغمس فيها هذه الكويرات ثم نغمسها مرة أخرى في الخبز المرحي ونقليها في الزيت، وبعد ذلك نضع هذه الكويرات في أوراق الامتصاص. وتقدم الأكلة ساخنة أو حسب الرغبة.

ل 5 أشخاص. 

**المقادير:**

300 غ لحم سمك أبيض، قليل من الملح، قليل من الفلفل الأسود، صفار البيض، ملعقة صغيرة من عصير الليمون، بيضة، خبز مرحي (مفروم).

## الروجي على الطريقة الشرقية

**التحضير:** ننظف الروجي، ونرتبه في صينية ثم نصب عليه الزيت ويترك جانباً. ثم نقوم بفرم الطماطم والثوم ثم نضيف لهما الملح والفلفل الأسود، والفلفل الأحمر وعصير الليمون ونصب هذا الخليط على الروجي ثم ندخله إلى الفرن لمدة 30 دقيقة حتى يطهى. وبعدها يزين بشرائح الليمون والمعدنوس المقطع.


ل 5 أشخاص. 

**المقادير:**

1/2 كلغ روجي، قليل من الفلفل الأحمر مرحي (حمار)، قليل من الزيت، ملح، فص ثوم، 1/2 كلغ طماطم، معدنوس، قليل من عصير الليمون.

## قلب الخروف بالجزر

**التحضير:** نضع قلب الخروف كاملاً في القدر ونقطع معه البصل والثوم ثم نملحه ونضيف إليه الزبدة ونتركه حتى يحمر فوق نار هادئة ثم نضيف 4 كؤوس ماء أو المرق مع إضافة الملح ونتركه يطهى مدة معينة وبعد أن يطهى نقوم بتقطيعه إلى شرائح ثم نقلي هذه الشرائح بالزبدة ونصبها في صحن ونزينها بالجزر المقطع إلى دوائر والمعدنوس ونصب عليها صلصة الزبدة الموجودة في المقلاة.

ل 5 أشخاص. 

**المقادير:**

قلب خروف، رأس بصل، رأس ثوم، قطعة زبدة أو زيت، فلفل أسود مرحي، 250 غ جزر، ماء أو مرق أبيض.

**ملاحظة:** يمكن طهي قلب الخروف في الفرن باستعمال الزيت فقط.



## ميرلون مقلي بالدقيق

ل 4 أشخاص.

15  
دقيقة

المقادير:

4 أسماك ميرلون، ملح، فلفل أسود، رأس ثوم، كمون، قليل من الدقيق، بيضة، قطعة زبدة، ليمون، معدنوس مقطع.

**الكيفية والتحضير:** تقطع السمكات من جهة الظهر وتزع منها العظام (السلسول) ثم تنظف من الداخل وترش بالملح والفلفل الأسود، والكمون، والثوم المقطع، ثم تغمس في البيض ثم في الدقيق، وتقلي في الزيت الساخن وتقدم مزينة بالزبدة والمعدنوس، مع ورود الليمون والمعدنوس بالأوراق.

## روجي بالليمون

ل 3 أشخاص.

20  
دقيقة

المقادير:

نصف كلغ روجي (سمك أحمر)، حبتين ليمون، ملح، فلفل أسود، حبات ثوم.

**الكيفية والتحضير:** ننظف الروجي ويوضع في صينية وترش عليه بالملح والفلفل الأسود والثوم ونضع في وسط كل سمكة قليلا من الليمون ثم ندخله إلى الفرن ليظهر مدة معينة (20 دقيقة) وبعد الطهي يوضع في صحن ويزين بشرائح الليمون ثم فوق الليمون يوضع المعدنوس أما جوانب الصحن فنزينها بقطع البطاطا الصغيرة والمقلية مع أغصان المعدنوس.

## سمكة مشوية

ل 5 أشخاص.

20  
دقيقة

المقادير:

سمكة كبيرة من أي نوع، ليمون، فلفل أسود، ملح، قليل من الفرينة، زيت، ملح.

**الكيفية والتحضير:** نأخذ السمكة، وننظفها جيدا ثم ندهنها بخليط من الليمون والملح والفلفل الأسود والزيت والفرينة وتوضع فوق شبك حديدي (مشواة) على نار هادئة حتى تطهى جيدا ثم نضعها في صحن وتزين بأبراج الليمون والمعدنوس المقطع.

## سمك في الفرن

**التحضير:** نغسل السمكة جيدا وننظفها بالملح، ونفرد الثوم ونضعها في إناء ونضيف لها البيضة والملح والفلفل الأسود وملعقة فرينة ونخلطه جيدا ثم نغمس فيه السمكة وبعد ذلك نغمسها في الخبز المرحي ثم نضعها في صينية الفرن ونصب عليها الزيت وندخلها في الفرن على نار قوية.

وتقدم باردة أو ساخنة حسب الرغبة .

لـ 5 أشخاص.

30 دقيقة

المقادير:

سمكة كبيرة، ملح، فلفل أحمر، رأس ثوم، فلفل أخضر، حار، زيت، بيضة، خبز مفروم، معدنوس مقطع، فرينة.

## قطع السمك مع الطماطم

**التحضير:** نقوم بتنظيف قطع السمك وتبلح ونضيف إليها قليلا من الليمون، والكمون ثم نغمس قطع السمك في الفرينة ونقليها في الزيت، ثم نضعها في صحن. وننظف حبة الباذنجان ونقطعها إلى مربعات (مكعبات) ويقلَى في الزيت.

ثم نقشر الطماطم ونقطعها ونخلط معها المعدنوس ونضيف إليها الملح والثوم والكمون ونطهيها حتى تعقد وبعدها نضيف لها الباذنجان ثم نضع قطع السمك في وسط الصحن ونحيطها بالطماطم ونزيئها بالمعدنوس.

لـ 4 أشخاص.

المقادير:

6 قطع سمك، 1/2 كغ طماطم، حبة باذنجان، رأس ثوم، كمون، قليل من الفرينة، معدنوس مقطع، زيت، قطعة زبدة صغيرة، ليمون.

**التحضير:** نفرم البصلة والفلفل والكرفس ثم نفرم أوراق النعناع (ملعقة أكل نعناع)، ونطهي الأرز جيدا، وفي هذه الأثناء نقشر الجمبري ثم نغسله بماء بارد ونقطع كل حبة إلى نصفين، ثم نقلبه مع نصف ملعقة ملح وملعقة كبيرة زيت ساخن فوق نار متوسطة مع التحريك باستمرار لمدة دقيقتين حتى يلين ثم نرفعه من فوق النار ونضعه في صحن. نضع في المقلاة ربع كأس زيت ثم نسخنه فوق نار متوسطة ثم نضيف إليه الفرينة ونحرك باستمرار حتى يصبح لونه بنيا، وبعدها نضيف الخضر المقطعة والفلفل الأحمر وربع كأس ماء ونصف ملعقة صغيرة ملح، ونسخنها حتى الغليان ثم نخفف عنها النار ونترك الخضر حتى تلين، ثم نضيف الجمبري ونستمر في التسخين لمدة 5 دقائق. ونقدم الجمبري مع الأرز المطهي ونصب عليه النعناع المفروم.

## جمبري كاجون

لـ 4 أشخاص.

20 دقيقة

المقادير:

حبة بصل، رأس فلفل أخضر أو أحمر، فرع كرفس، أغصان نعناع، كأس أرز. نصف كغ جمبري كبير، زيت، نصف ملعقة صغيرة فلفل أحمر، ربع كأس فرينة.

## اسكلوب الدند

**التحضير:** نقطع البصل ونضعه في كسرونة مع الزيت حتى يذبل ثم نضيف إليه الثوم المفروم.

ثم نقشر الطماطم ونقطعها قطعاً ونضيفها مع البصل والزيت مع إضافة الملح والفلفل الأسود ونترك الكلى يطهى مدة 15 دقيقة ثم نضيف الزيتون وعندما يطهى نزرعه ونتركه جانباً. ثم نأخذ الاسكلوب ونملحه ونرشه بالفلفل الأسود ثم نقلبه في الزبدة مدة 5 دقائق من الجهتين على نار متوسطة وعندما يطهى نضعه في صحن ونصب عليه الطماطم. ويقدم مع المعكرونة سباغيتي.

ل 4 أشخاص.

15  
دقيقة

المقادير:

4 قطع اسكلوب، نصف كلف طماطم، 4 حبات بصل، فص ثوم، 100 غ زيتون أسود بدون نواة، أغصان زعتر، 25 غ زبدة، ملعقتين زيت زيتون، ملح، فلفل أسود.

**التحضير:** نفرم البصل ونضيف معه الملح، والفلفل الأخضر والكشون ونخلط الكل جيداً، ثم نأخذ البطة بعد تنظيفها ونحشيتها بالخليط ثم نخيطها بالإبرة والخيوط. ثم نأخذ قدرًا نضع فيه السمن ونتركه فوق النار حتى يغلي ثم نضع البطة ونتركها تتحمّر من كل الجوانب ثم نضيف عليها 4 كؤوس ماء وأوراق الرند ونتركها لتطهى، وعندما تنضج نخرجها من القدر ونقلبها في الزيت ونضعها جانباً. ومن جهة أخرى نأخذ الأرز فنغليه في مرق البطة حتى ينضج فنصب عليه ملعقتين زيت الزيتون. ثم نأخذ صحنًا ونضع فيه البطة في الوسط مزينة بالخزير المبشور والمعدنوس المقطع، وتقدم كوجبة كاملة مع الأرز.

## بطة محشية بالبصل

ل 5 أشخاص.

1  
ساعة

المقادير:

بطة متوسطة، حبتين بصل، كمون، ملح، فلفل أخضر، رند، سمن وزيت، قليل من الأرز.

**ملاحظة:** يمكن استعمال الدجاج مكان البط.

## كبدة مشوية بالفرينة

ل 5 أشخاص.

12  
دقيقة

المقادير:

**التحضير:** نأخذ قطع الكبدة ونملحها ونرش عليها الفلفل، ثم نغمسها في الفرينة ونشويها على نار هادئة حتى تحمر وتنضج. وتقدم الكبدة المشوية مع عصير الليمون والمعدنوس.

3 قطع كبدة خروف أو عجل، ملح، فلفل أسود، قليل من الفرينة، زبدة، ليمون.

## اسكلوب خروف بالخبز

ل 6 أشخاص.

15  
دقيقة

المقادير:

شريحتين لحم خروف، ملح،  
فلفل أسود مرحي، قليل من الخبز.  
للتزيين: معدنوس، زبدة،  
ليمون، بياض بيض مغلي مقطع،  
صفار بيض مغلي ومقطع قطع  
رقيقة، حبات زيتون.

**التحضير:** نأخذ شرائح اللحم ونرشها بالملح والفلفل الأسود، ثم نغمسها في  
الخبز المرحي. ثم نقلبها في الزبدة ونضعها في صحن طويل، ونزينها بشرائح  
الليمون من جميع جهات الصحن بالطول.

ومن جهة الصحن بالعرض نزينه ببياض البيض المقطع وفي الوسط بالمعدنوس  
المقطع ثم صفار البيض المقطع. أما فوق الشرائح اللحمية فنضع شرائح من بياض  
البيض مع المعدنوس وحببات الزيتون.

## بيض مغلف باللحم المفروم

ل 5 أشخاص.

20  
دقيقة

المقادير:

250 غ لحم مفروم، ملح، فلفل  
أسود، كمون، معدنوس، 2 بياض  
بيض، 4 بيضات مسلوقة، ثوم،  
زبدة.

**التحضير:** نأخذ اللحم المفروم والثوم المفروم والمعدنوس المقطع، والملح والفلفل  
الأسود وبياض البيض ونخلط الكل مع بعض فنكوّن عجينة، وبعدها نقسم العجينة  
إلى قسمين، ثم نأخذ قالباً مستطيلاً وندهنه ونبسط فيه العجينة ونرتب فوقها  
البيض بالطول، ثم نغطيه بالقسم الباقي من العجينة كلياً، ونصب فوقها كمية  
من الزبدة الذائبة وندخلها إلى الفرن لمدة 20 دقيقة حتى تطهى.  
وتقدم مع السلطة.

## رقبة خروف محشية

لعدة أشخاص

30  
دقيقة

المقادير:

رقبة خروف، كمية أرز، ملح،  
فلفل أسود، ثوم، كمية لحم  
مفروم، بصل، قطعة صغيرة زبدة.

**الكيفية والتحضير:** نأخذ الرقبة وننزع منها العظام ونخيطها مثل الكيس.  
ومن جهة أخرى نغلي الأرز ونخلطه مع اللحم المفروم والثوم والبصل  
ونضيف إليه الملح والفلفل ونكوّن خليطاً ثم نحشي الرقبة بهذا الخليط  
وندخلها إلى الفرن مع الزيت حتى تحمر ثم نضيف لها كمية من الماء  
ونتركها حتى تطهى. وتقدم ساخنة.

**ملاحظة:** يمكن بعد طهي الرقبة في القدر أن تحمر في الفرن.

## السرطان البحري بالمايونيز

**الكيفية والتحضير:** ينظف السرطان جيدا ويغلى في الماء والملح، ثم يصفى ويترك جانبا.

لـ 5 أشخاص.

**المقادير:**

**تحضير المايونيز:** تصب صفار البيض والثوم والملح والمطارد، والخل الأبيض والزيت والكريم فريش والزعفران والبصل المفروم ونخلط الكل في خلاط كهربائي.

2 سرطان بحري، رأس ثوم، معدنوس. 3 صفار بيض، ملعقة مطارد، ملعقتين خل أبيض، نصف كوب زيت، قليل من الزعفران، نصف كوب قشدة طرية (كريم فريش)، ملعقة بصل مفروم، ملح.

وأخيرا نضع السرطان منظما في صحن ونصب عليه المايونيز.

**المقادير:**

**(أ) مقادير العجين:**

600 غ فرينة. 300 غ زبدة جامدة، ملح، ماء بارد.

35  
دقيقة

لـ 5 أشخاص.

## خبزة السمك

**(ب) مقادير الحشو:**

350 غ قطع سمك طازج من أي نوع، 120 غ سمك مصير 5 رؤوس كراث. 3 بيضات + 1 صفار بيض، 20 غ كريم فريش، 40 غ زبدة، قليل من المرق الجاهز إن أمكن، حبة بصل، ملح، فلفل أسود.

**الكيفية والتحضير:** نضع الفرينة في وعاء على شكل حلقة ونصب الماء في وسطها مع الملح ثم نخلط جيدا حتى تشكل عجينة، ثم نتركها ترتاح مدة 15 دقيقة، ثم نيسطها ونضع في وسطها قطعة زبدة ونقلب عليها العجينة من كل الجهات ثم نشكلها إلى شكل مستطيل وبعدها نأخذ عود الرشته ونيسطها به ثم نطويها إلى ثلاث طبقات ثم نيسطها بعود الرشته ثم نطويها إلى 6 طبقات ثم نكون منها خبزتين رقيقتين وبعدها ندهن القالب الدائري بالزبدة ونضع فيه الخبزة الأولى.

ومن جهة نأخذ الكراث ننظفه ونقطعه ونضعه ليفور فوق المرق الجاهز، بحيث نضع في المرق السمك ليظهي وهذا لمدة 7 دقائق، ثم نصفي السمك من المرق ونخلطه مع الكراث وهذا بعد أن ننزع منه سلسوله وقشرته وتقطيعه إلى قطع صغيرة.

ثم نأخذ مقلاة ونضع فيها نصف كمية الزبدة ونتركها تغلى جيدا ثم نصب فيها البصل المقطع ونتركه فوق النار حتى يذبل وبعدها نضيف له الكراث والسمك والملح والفلفل ونترك الكل يظهي مدة 5 دقائق ثم نضيف إليه السمك الجاهز ثم نأخذ القشدة الطرية (كريم فريش) مع 3 بيضات فنخفقهم جيدا ثم نضيفهم إلى خليط السمك ونصب الخليط فوق الخبزة الأولى ثم نغطيه بالخبزة الثانية ثم نغلق جيدا من كل الجوانب وبعدها ندهنها بصفار ونثقبها في وسطها ثقباً كبيراً هذا الثقب ندخل فيه قطعة ورق غليظ على شكل مدخنة ثم نسخن الفرن وندخلها لتظهي مدة 35 دقيقة.

## سمك بالخبز

ل 4 أشخاص.



المقادير:

300 غ سمك، جزر  
مبروش، 2 حبات طماطم،  
بصل، خبز مرحي، رند،  
زعر، ملح، ملعقتين زيت.

بالخبز المرحي، ثم ندخلها إلى الفرن.

**ملاحظة: نستطيع أن نحضر طبق «السمك قراطا بالخبز» بنفس الطريقة ونفس المقادير**

## Dessossé دجاجة

ل 4 أشخاص.



المقادير:

دجاج مغلي مرحي، 150 غ  
كبدة دجاج، خبز مرحي،  
ملح، فلفل أسود، زعر، بصل،  
ثوم، فطر Champignon،  
جوزة الطيب.

**التحضير:** نضع الدجاج المرحي في إناء ونضيف إليه البصل والثوم المفرومين

والزعر والكبدة وبعد تقطيعها إلى مربعات ونحك جوزة الطيب ونضيف إليه

الخبز المرحي والفطر المقطع رقيقاً ثم نضيف إليه الملح والفلفل الأسود ونخلط الكل

جيداً ثم نأخذ جلد الدجاج ونحشيه بالخليط ونخيطة بالخيوط ونضعه في صينية

مدهونة ونضع فوقه قطعة زبدة وندخله الفرن ويقدم مع السلطة.

## لحم في الفرن مع الخبز

ل 6 أشخاص



المقادير:

1 كغ لحم خروف، جزر،  
بصل، ثوم، كرفس، ملح، سمن،  
رند، قرفة، جبن، خبز، حليب.

**التحضير:** نضع اللحم في طنجرة ننبهه بقليل من الملح والفلفل الأسود ونفرم

عليه البصل والثوم ثم نضيف له قطع الجزر وأوراق الكرفس والرند والسمن

ونصب عليه كأس ماء ونضعه فوق النار يطهى مدة ساعتين أثناء ذلك نقطع الخبز

ونحمسه في الفرن وعند الانتهاء نأتي بقالب نضع فيه قطع الخبز المحمص ثم

نضع فوقه قطع اللحم بعد نزعها ثم نصب عليه الحليب وندخله إلى الفرن وعندما

يقرب إخراجها نرشه بالجبن.

## شريحة داند ملفوف في الفرن

ل 4 أشخاص.

30  
دقيقة

المقادير:

**التحضير:** نفرش قطعة اللحم (الداند)، ثم نرش عليها القليل من الملح والفلفل الأسود، ثم نخلط اللحم المفروم والمعدنوس والخبز المرحي والبيض والملح والفلفل الأسود ونحشي بها قطعة لحم الداند ونلفها ونربطها بخيط. ثم نضعها في صينية ونصب عليها الزيت ندخلها إلى الفرن.

800 غ صدر لحم داند، 200 غ لحم مرحي، معدنوس، خبز مرحي، 2 بيضات، ملح، فلفل أسود.

## كبدة بيضاء

ل 4 أشخاص.

25  
دقيقة

المقادير:

**التحضير:** بعد ما نغلي الصوالح ونغسلهم بالماء واخلى نقطعهم إلى مربعات ونضعهم جانبًا، ومن جهة ثانية، نأخذ طنجرة ونقطع فيها البصل ثم نضيف لها الثوم ونتبل بالملح والفلفل الأسود والزعفران كما لا ننسى الزيت والسمن ونخلط الكل ثم نرش بقليل من الحماز ونصب فوقه الماء ثم نضعه يطهى لمدة 15 دقيقة ثم نضيف إليه الصوالح ونتركها تطهى لمدة 10 دقائق أخرى، وتقدم مع الأرز.

صوالح (تسمى في بعض المناطق بالكبدة)، 1 بصل، زعفران، فلفل أسود، ملح، ملعقتين زيت، 1/2 ملعقة سمن، حماز، 1/2 كأس ماء.

## بوزلوف مطبوخ على البخار (مصور)

ل 5 أشخاص

30  
دقيقة

1  
ساعة

المقادير:

**التحضير:** نحرق ونغسل بوزلوف بالماء والملح واخلى ونضعه جانبًا ثم نأتي بوعاء ونفرم فيه الثوم ونضيف له الكمون والملح والمعدنوس المقطع ثم نخلط الكل وندهن به بوزلوف جيدًا ثم نضعه في كسكاس وتحت قدر مملووة بالماء المغلي ونضعه فوق نار هادئة حتى يطهى أي حتى ينصل اللحم من العظم.

رأس بوزلوف، كمون، خل، ماء، ملح، ثوم، معدنوس، فلفل أسود.

ملاحظة: مع استمرارية إضافة الماء إلى القدر.

## كتاب الدجاج بالمطارد

ل 5 أشخاص.

1 ساعة

المقادير:

صدر دجاج، ملح، فلفل، كسبر. معدنوس، مطارد، ملعقتين بصل، ثوم، ليمون، أرز، زعفران، زيت الزيتون، فلفل حلو أخضر وأحمر، ملعقة زبدة وماء.

**التحضير:** نأخذ صدر الدجاج ونقطعه إلى قطع متوسطة الحجم ونضعه في إناء ثم نضيف إليه الملح، والفلفل الأسود، والكسبر، والمعدنوس، والمطارد، وملعقتين من زيت الزيتون، وملعقتين من البصل المفروم، والثوم المفرومة، والليمون، ونخلط الكل ونتركه مرفدا لمدة نصف ساعة ثم نأخذ الفلفل الحلو الأخضر والأحمر ونقطعه على شكل مربعات ونأخذ أسياخ حديدية ونضع قطعة دجاج ثم قطعة فلفل أخضر ثم قطعة دجاج أخرى ثم قطعة فلفل أحمر حتى نكمل كل الكمية ثم نضعه في صحن فرن أو نشويه على الفحم ثم نتجه إلى الأرز فنضع ملعقة زبدة في المقلاة حتى تذوب ونضيف إليها الأرز والماء والملح ثم الزعفران ليحصل على لون أصفر ذهبي بعد نضجه ثم نضعه في صحن ونقدم فوقه أسياخ الدجاج المحمر أو المشوي حسب الرغبة وتقدم كوجبة كاملة.

## مخ بالزيتون

ل 4 أشخاص.

30 دقيقة

المقادير:

4 قطع مخ، 100 غ زبدة، 100 غ زيتون أخضر، حبة ليمون، ملعقتين فرينة. ربطة دبشة، معدنوس، 3 ملاعق خل، فلفل أسود، ملح.

**التحضير:** نضع قطع المخ في ماء بارد مع ملعقة خل لمدة 30 دقيقة ثم ننزع الخيوط الحمراء التي تحيط بالمخ ثم نرمي قطع المخ في ماء آخر مضاف إليه ملعقتين من الخل والدبشة ونتركهم على نار حتى يغلي الخليط ونصفه ونقطع المخ إلى حلقات ونغمسها في الفرينة ومن جهة أخرى نضع في المقلاة قطع الزبدة ونحمر فيها حلقات المخ المغموسة في الفرينة ونعصر عليها الليمون ونصب الزبدة المحمر فيها حلقات المخ ونزين بحبات الزيتون والمعدنوس المفروم الطبق وتقدم مع السلطة.

قليل من زيت الزيتون، ملح، فلفل أسود، 300 غ لوبيا خضراء (زاليفو)، قليل من الماء حوالي 1/2 كأس .

**التحضير:** نقشر البصل ونضعه في كاسرونة مع نصف كمية الإكليل ونصف كمية المعدنوس ونضيف إليه الملح والفلفل الأسود والخل ونضع الكاسرونة على نار هادئة وعندما ينشف الخل نرفع الكاسرونة من فوق النار ونتركها تبرد ونضيف إليها البيض المحفوق ونضع الكاسرونة في حمام مائي على نار هادئة ونضيف إليها الزبدة مع التحريك بالخلط اليدوي ثم نضيف إليها الكمية الباقية من الإكليل والمعدنوس والطماطم ومن جهة أخرى نشوي قطع اللحم المدهونة بالزيت من الجهتين حتى تحمر ونضعها في صحن ونصب عليها الصوص وتقدم مع الزاليفو المغلي في الماء.

## دوائر اللحم بصوص الإكليل

ل 4 أشخاص.

35 دقيقة

المقادير:

2 حبات بصل، 3 ملاعق معدنوس، ملعقة إكليل مرحي، 3 ملاعق خل، 3 صفار البيض، 200 غ زبدة، 3 ملاعق طماطم مصبرة، 4 قطع لحم دائرية،



## النقانق (مرقاز) الدار الأبيض

ل 4 أشخاص.

40  
دقيقة

المقادير:

2 صدر دجاج، 100 غ لبابة  
خبز، 2 بيض، ملعقة ملح،  
1/2 لتر حليب، 2 حبات  
قرنفل، ورقة رند، غصن  
كرافس، 1/2 ملعقة صغيرة  
فلفل أسود، 2 حبات بصل،  
3 م من المصران (Metre).

**التحضير:** نفرم الصدرين في الرحاية الرقيقة جدًا ونتركهم جانبًا ومن جهة أخرى نضع الحليب في الكاسرونة مع البصل المرشقة بحبات القرنفل وورقة الرند وغصن الكرافس وملعقة الملح ونضيف ملعقة الفلفل الأسود ونترك الكل يغلي على نار هادئة ونتركهم يبردون ثم نصفي الحليب في إناء آخر ونخلط معه اللحم المفروم ولبابة الخبز والبيضتين بالخلاط ونصب قليلًا قليلًا الحليب حتى نتحصل على عجين متجانس ومن جهة أخرى ينظف المصران جيدًا ثم نأخذ كيس الخلواني (Poche douer) نملأه بعجين اللحم ونعمر به المصران حتى نكمل المقياس الحقيقي للمرقاز نبرمه حول نفسه ثم نكمل الثاني والثالث وهكذا حتى نكمل عجين اللحم كلها فنتركه يرتاح حوالي ساعة كاملة وبعدما تركناه يرتاح نبيضه في الماء المغلي مع الملح على نار هادئة دون غليان ثم نبرده في الماء البارد.

**ملاحظة: يمكن إضافة جوزة الطيب**

**التحضير:** تحضير الشرائح: نضع شريحة اللحم ونضيف إليها شريحة الجبن ثم شريحة لحم الديك الهندي ونلف شريحة اللحم ونربط بخيط حتى نكمل كل شرائح اللحم حسب عدد الأشخاص ثم نضع قليلًا من الزيت في مقلاة ونضع الشرائح في المقلاة ونتركها تتحمر قليلًا ثم ننزعها ونضعها في صينية الفرن ونتركها تطفئ ثم نعود للبطاطا فنقشرها ثم نفرمها في الماء حتى لا تأخذ اللون الأسود ثم نصفيها ونضع في المقلاة قليلًا من الزيت ثم نضيف إليه البطاطا والملح والفلفل الأسود ونشكلها على شكل دائرة ثم نقلبها على الجهة الأخرى بعد نضجها ثم نتركها تتصفى من الزيت وبعدها نأخذ (الكرام فراش) ونضعها في المقلاة التي نكون قد وضعنا فيها من قبل قطعة زبدة ثم نضيف إليها البصل المفروم والثوم المفروم، الملح، والزبدة، والفلفل الأسود وقليلًا من الحمار الإصطناعي. وبعدها نضع في الصحن البطاطا وفوقها شرائح اللحم المحشية بالجبن ولحم الديك الهندي ونقسمها إلى نصفين ونضيف فوقها صلصة (الكرام فراش) وقليلًا من المعدنوس المفروم وقطع الليمون للتزيين.

**ملاحظة: شرائح اللحم تملح ونضيف لها الفلفل الأسود وعصير الليمون، شرائح الديك، الكاشير وندخلها الفرن.**

## اسكالوب محشي بالجبن

ل 4 أشخاص.

1  
ساعة

المقادير:

شرائح لحم عجل، شرائح  
جبن أصفر، شرائح لحم ديك  
هندي مطهي، ملح، فلفل  
أسود، ليمون، كأس  
زيت، 1/2 كلغ بطاطا، قشدة  
طرية (الكرام فراش)، بصل،  
ثوم، حمار، قليل من الزبدة،  
معدنوس مفروم، حبة ليمون.

**التحضير:** بعد أن نضع البسباس في الماء يغلي ونقوم بتصفيته من الماء ونتركه يبرد قليلًا ثم نغلفه بقطع اللحم البيفتاك الذي نتبله من فوق بقليل من الملح والفلفل الأسود نأتي بقالب الفرن ونضع فيه قطع اللحم ونصب فوقه صلصة البشامال ثم نرش عليه الجبن ونضعه ينضج في الفرن.

## بسباس مغلف بالبيفتاك

ل 5 أشخاص.

45  
دقيقة

المقادير:

بسباس، قطع من لحم  
البيفتاك، ملح، فلفل، صلصة  
البشامال، الجبن.

## كلمار محشي

1 ساعة

لـ 5 أشخاص.

### المقادير:

كلمار «منزوع الرأس».  
للحشوة: كمية لحم مفروم،  
حبة كبيرة بصل، 3 ملاعق كبيرة  
زيت، حبتا طماطم، 250 غ  
أرز، ملعقة كبيرة معدنوس  
مفروم ملعقة صغيرة فلفل  
أسود، 1/2 ملعقة صغيرة  
زعفران، رأس فلفل حار  
مقطع «حسب الذوق» ملح.  
للصلصة: حبة بصل  
مفرومة، 4 ملاعق كبيرة  
زيت، ورقة رند، 3 أو 4  
حبات طماطم، ملعقة صغيرة  
فلفل أسود، ملعقة صغيرة  
زعفران، ملعقة كبيرة  
معدنوس مفروم، ملح.

**التحضير:** ضعي البصل المفروم في الزيت حتى يذبل ثم أضيفي إليه اللحم المفروم واطركي الكل على نار هادئة ثم أضيفي إليه الطماطم مقشرة ومقطعة قطعًا صغيرة وبعد ذلك أضيفي التوابل: الملح، والفلفل الأسود، والزعفران والفلفل الحار «حسب الذوق». أخلطي الكل واطركي المقادير على النار حتى يتبخر كل الماء ثم اسحبها من النار ثم أضيفي إليها الأرز المطهو والمعدنوس المفروم واخلطي الكل جيدًا واطركي الخليط يبرد ثم احشي الكلمار بالحشوة، ثم خيطي فتحة الكلمار مع ترك ستتمر مفتوحًا من كل جانب حتى تدخل الصلصة وحتى لا ينفجر الكلمار أثناء الطهي اتركي الكلمار المحشي جانبًا. بعد ذلك حضري الصلصة ضعي البصل المفروم مع الزيت على نار هادئة ثم أضيفي إليه الملح، والفلفل الأسود والزعفران واخلطي الكل ثم ضعي الكلمار في هذا الخليط، واقليه من الجهتين ثم أضيفي إليه كأسين من الماء وورقة الرند واطركي الكل على نار هادئة، عندما يصبح الكلمار طريًا أضيفي إليه الطماطم المقطعة واطركيها تذوب ثم أضيفي إليه المعدنوس واسحبي الطبق من النار. ثم ضعي الكلمار في طبق التقديم، صبي الصلصة فوقه وقدميه ساخنًا.

## شريحة لحم مع الفلفل

15 دقيقة

### المقادير:

**التحضير:** نعصر حبة الليمون ونضع العصير في إناء ونضيف له الزيت والملح والفلفل وغصن الإكليل ونقع فيها قطعة اللحم ونتركها لمدة نصف ساعة (1/2 ساعة) في الثلاجة وبعد ذلك نشويها في شواية أو في مقلاة لمدة 15 دقيقة مع تقليب اللحم ونضعها في الصحن ونزينها بشرائح من الفلفل الحلو.

قطعة من اللحم من الهبرة،  
ملح، فلفل، حبة ليمون، زيت،  
غصن إكليل، رأس فلفل حلو.

## شريحة اللحم في الفرن

15 دقيقة

المقادير:

زبدة، شريحتين من اللحم، ملح، فلفل أسود، حبة شمنندر للترتين، زعتر، ثوم، 3 ملاعق زيت.

**التحضير:** نفرم الثوم، ونضعها في إناء ونضيف إليها الملح والفلفل والزيت والزعتر وننقع شريحتي اللحم في الخليط ونتركها تشرب كل التوابل، ثم نضعها في قالب فرن ونتركها تطهى مع التقليب حتى تطهى وتزين بقطع من الشمنندر.

## شرايح اللحم مع البطاطا

20 دقيقة

لشخصين.

المقادير:

شريحة لحم دجاج، حبة ليمون، 4 ملاعق من زيت الزيتون، ملح، فلفل أسود، حبات جزر، حبة بطاطا، زعتر.

**التحضير:** نأخذ شريحة اللحم ونعصر عليها الليمون، ثم نملحها ونرش عليها الفلفل الأسود ونصب الزيت في المقلاة ونتركه حتى يسخن جيدا ونرمي قطعة اللحم ونتركها حتى تطهى وتحمر ثم نرفعها من المقلاة ونضعها في الصحن ومن جهة أخرى تقلي البطاطا والجزر حتى تطهى ثم نقطعهما على شكل حلقات ونزين بها الصحن.





## السفنج

لعدة أشخاص.

المقادير:

1 كغ دقيق سهل العجن،  
فنجان خميرة، نصف ملعقة كبيرة  
ملح، قليل من المعجون، قليل من  
العسل، كأس سكر خشن، كأس  
ماء دافئ، زيت للقلي.

**التحضير:** نضيف إلى فنجان الخميرة وقليلًا من الماء الدافئ ونتركها حتى تنتفخ (تطلع)، ثم نضع الدقيق في القسعة ونضيف له الملح والخميرة ونبلله بالماء الدافئ ونتركها جانبًا حتى تخمر لمدة ساعة، ثم نعجنها جيدًا ونرشها بالماء الدافئ حتى تلين وترطب ثم نتركها مرة أخرى تخمر لمدة في مكان دافئ.

ثم نضع الزيت في المقلاة على نار متوسطة، وندهن المائدة بالزيت، ثم نشكل من العجين قرصات صغيرة ونبدأ في بسطها على المائدة حيث نسط القرصة ونرميها في المقلاة حتى تنضج وتحمّر ثم نرفعها من الزيت ونضعها في مصفاة أو كسكاس ونستمر في العملية حتى ينتهي العجين. ويقدم الأسفنج محشوا بالمرتبى ويغمس في العسل ويرش بالسكر الخشن.



## خبزة البوراك في الفرن

لـ 5 أشخاص

30  
دقيقة

المقادير:

4 حبات بطاطا، ملح،  
فلفل أسود، نصف صدر  
دجاج، 12 ورقة خبطة،  
قطعتين جبن، رأسين حار  
أحمر، زيتون، حبتين بيض.

**التحضير:** نأخذ إناء أو قالبًا وندهنه بالزبدة ونفرش كل أوراق الخبطة ثم نأخذ البطاطا ونطهيها في الماء المغلي وبعد نضجها نقشرها ونفرمها ونخلط معها صدر الدجاج انفتت والملح والفلفل الأسود ونقطع رأسي فلفل حار ونقطع الزيتون ونقطع الجبن ونكسر البيضة على الخليط ونخلط الكل مع بعض ونصبه في القالب ونغطيه بأطراف الخبطة ثم ندهنه بالزبدة وندخله الفرن حتى يحمر وتقدمه ساخنًا.

## بوراك العجين

ل 5 أشخاص.

20  
دقيقة

المقادير:

3 كؤوس فريئة، فنجان  
زيت، ملح، زيت للقليان، 2  
حبات بطاطا مفرومة، 100 غ  
جين مبشور، ملح، ماء،  
بيضة.



**التحضير:** نضع الفريئة المغربية في إناء ثم نضيف إليها الزيت ونمزجها جيدًا باليد ونضيف إليها الملح والبيضة ونبللها بالماء حتى نكوّن عجينا ونتركها ترتاح ثم نسطها على شكل مستطيل، ثم نأخذ البطاطا ونخلطها مع الجين ونأخذ بالمعلقة الخليط ونضعه في المستطيل في ثلاث جهات أما الجهة السفلى فندهن كل الجوانب بالبيض ونغطيها بالعجين المستطيل العلوي ونقطع بالحرارة ثم ندهن بالبيض ونقلبها في الزيت.

## أكلة المشلوش

لعدة أشخاص.

المقادير:

3 كلغ دقيق، ملح، ماء،  
زيت، ماء الزهر، سكر خشن،  
والزبدة ولوز مرحي وعسل.



**التحضير:** يغريل الدقيق ويوضع في القصعة، ونضيف له الملح ونبلله بالماء البارد ونتركه يرتاح ثم بعد الراحة نبدأ بعجنه بدون تقطيع حتى نرطب العجين ثم نرشه بالماء حتى يلين العجين ونكوره على شكل كويرات صغيرة، ثم ندهن صينية ونضع فيها كويرات العجين ونتركها ترتاح ثم ندهن المائدة بالزيت ونبسط فوقها الكويرات واحدة واحدة كلما بسطنا كويرة نرميها مباشرة في الطاجين لتطهى دون أن نحرقها وهكذا حتى ننتهي من كل العجائن وتصبح فطيرا، وبعد ذلك نأخذ الفطائر واحدة واحدة ونكورها بشكل مستطيل ونقطعها دائريا ونرشها بماء الزهر ونضعه يفور في الكسكاس ونخلط العسل والزبدة ثم نصبه على الكل ونضعها في الصحن ونرش عليها السكر الرطب واللوز المرحي وتقدم في المناسبات.



## البوراك

لعدة أشخاص.

**المقادير:**

6 خطافات، قطعة جبن، زيتون مقطع دون نواة، قطع لحم دجاج مفروم، ملح، فلفل أسود، 3 بيضات، معدنوس مقطع، كسبر، بصل، ثوم، هريسة، بطاطا.

**التحضير:** تغلي البطاطا مع الملح والماء حتى تنضج ثم نقشرها ونفرمها ونفرم معها البصل والثوم ونضيف إليها الملح والفلفل والبيض والمعدنوس والكسبر والهريسة واللحم والزيتون ونخلط الجميع جيدا ونضع هذا الخليط وسط ورقة الخطافة ثم نطويها على شكل أنبوب مستطيل أو نشكلها إلى مثلثات، أو مربعات، ثم نقليها في الزيت الساخن، ويقدم البوراك مع شرائح الليمون.



## المحجوبة

لعدة أشخاص.

**المقادير:**

1 كغ دقيق، ملح، ماء، زيت، نصف ربطة بصل، رأس ثوم، فلفل أسود، نصف رطل طماطم، 3 رؤوس فلفل حار، قطعة شحم.

**التحضير:** نقطع البصل والثوم والفلفل الحار ونضع الكل في مقلاة مع إضافة كأس ماء والملح ونتركها على نار متوسطة حتى تنضج ثم نضيف لها الطماطم المقطعة ونتركها فوق النار حتى تجف وبعدها نضيف إليها الزيت والفلفل وقطعة الشحم ونتركها 15 دقيقة فوق النار حتى تنضج ومن جهة أخرى نضع الدقيق في القسعة مع الملح ونبلله بالماء ثم نعجنه مع الدلك بدون تقطيع العجين وعندما تتماسك العجينة جيدا نرشها بالماء حتى تلين وندهن الصينية بالزيت، ونشكل العجين إلى قريصات صغيرة ونضعها في الصينية ثم ندهن المائدة ونحل عليها قريصات العجين ونضع في وسط كل قريصة الخليط ونشكل مستطيلات، ثم نطهي هذه المستطيلات في الطاجين حتى تحمر جيدا وعند اكتمال كل القريصات، تقدم ساخنة.



## سمنيات الخميرة

لعدة أشخاص.

المقادير:

نصف كغ دقيق، نصف كأس  
زيت، ملعقة ملح، فنجان خميرة،  
ماء دافئ، زيت للقلي.

**التحضير:** توضع الخميرة في الماء الدافئ في كأس، ثم نضع الدقيق ونضيف إليه الزيت ويدلك جيدا ثم نضيف إليه الملح والخميرة ونبلله بالماء الدافئ ونتركها تترتاح لمدة 30 دقيقة ثم تعجن جيدا وترش بالماء حتى تلين وتصبح طرية، وتشكل قريصات صغيرة ونتركها تترتاح، ثم نسطها بعود الرشته، ثم نطويها على شكل مربعات ثم نشقها بالسكين في الوسط على شكل علامة تساوي ونقليها في الزيت. وتقدم ساخنة.



## سمنيات المقلاة

لعدة أشخاص.


المقادير:

1 كغ دقيق، ملعقة ملح، ماء  
بارد، زيت للقلي، عسل.

**التحضير:** نضع الدقيق في القصعة بعدما يغربل ويضاف له الملح ونبلله بالماء البارد ونتركها تترتاح (العجين) في كيس بلاستيكي ثم نعجنها دون تقطيع ثم نرشها بالماء حتى تلين وتصبح طرية ثم ندهن الصينية بالزيت ونقطعها قريصات صغيرة ونرتبها في الصينية ونتركها تترتاح مدة زمنية، ثم ندهن المائدة بالزيت ونسط القريصة جيدا على كل سطح المائدة ثم نطويها على شكل مربعات ونقليها في الزيت الساخن حتى تطهى وتحمّر ونستمر في العملية حتى ننتهي من كل القريصات.

ملاحظة: تحضر سمنيات الطاجين بنفس الطريقة فقط الطهي يكون في الطاجين.

وتقدم مشحرة بالعسل.



## كسرة بالزيت والخميرة

لعدة أشخاص.

المقادير:

4 كلغ دقيق، فنجان صغير  
خميرة، كأس زيت كبير، ملح،  
ماء دافئ

**التحضير:** يغربل الدقيق ويوضع في القصعة ويضاف له الزيت ويدلك جيدا ثم نضيف إليه الخميرة والملح ونبلله بالماء الدافئ ونترك (العجين) ترتاح لمدة 20 دقيقة ثم نعجنها جيدا حتى تلين وتصبح رطبة ثم نشكلها قريصات ونتركها ترتاح ثم نسطها باليد جيدا ونضعها في الطاجين المرقوم (بوحبة) ونثقب الخبز حتى لا تنتفخ ونتركها تطهى.



## الكسرة رخسيس

لـ 4 أشخاص.

المقادير:

4 كلغ دقيق، كأس زيت،  
ملح، ماء.

**التحضير:** يغربل الدقيق ويوضع في القصعة ونضيف له الزيت مع الدلك جيدا حتى يجف كل الزيت ثم نضيف الملح ونبلل بالماء ثم نعجنها جيدا حتى تلين ثم نشكلها قريصات متوسطة ونتركها ترتاح ونسطها بعود الرشته ونثقبها ثم نطهيها في طاجين مسرح (بدون حبة) ويكون ساخنا.





## خبز الدار

لعدة أشخاص.

المقادير:

4 كلغ دقيق، نصف لتر  
زيت، كأس كبير خميرة،  
ملعقتين كبيرتين ملح، 3  
بيضات، ماء دافئ، سينوج  
(الحبة السوداء) أو جلجلانية،  
ملعقتين سمن، كأس حليب.

**التحضير:** يغربل الدقيق ويوضع في القسعة ويضاف له الزيت ونذلك جيدا حتى يمزج، ثم نضيف الخميرة والملح ونبلل بالماء مع إضافة الجلجلانية حتى تصبح طرية ونلفه في قطعة ونتركه حتى يخمر ثم نعجنه عجنا جيدا حتى يصبح رطبا ثم نسقيه بالماء الممزوج بالسمن والحليب مع الدلك وعندما تجف العجينة نكورها كويرات كبيرة وندهن أرضية القسعة ونضعه فيها ونتركه يخمر ثانية ثم بعد ذلك نبسطه في الصينية وندهنه بصغار البيض ونثقبه ونرشه بالحبّة السوداء أو البيضاء (جلجلانية أو سينوج) ثم ندخله في الفرن الساخن على نار قوية ثم نتركه حتى يطهى ويحمر جيدا.



## كسرة ماء وملح

لعدة أشخاص.

المقادير:

4 كلغ دقيق، ملح، ماء بارد.

**التحضير:** يغربل الدقيق ويوضع في القسعة ويضاف إليه الملح ونبلله بالماء ثم نعجن (العجين) وتدعكها جيدا، ثم نشكلها قريصات كبيرة ونبسطها بعود الرشته ثم نطهيها في الطاجين المسرح، لا بد أن يكون ساخنا.

# الخفاف

لعدة أشخاص.

**المقادير:**

150 غ فريئة، 100 سل زيت،  
ربع لتر ماء، نصف ملعقة كبيرة  
سكر، نصف ملعقة صغيرة ملح، 4  
بيضات، صفار بيضة.



**التحضير:**

يوضع الماء في إناء ونضيف إليه الزيت والملح والسكر ويوضع على نار متوسطة حتى يغلي ونضيف إليه الفريئة حتى يجف كل الماء وتصبح عجينة متماسكة ثم نرفعها من فوق النار ونتركها تبرد جيدا مع التحريك، ثم نضيف البيض مع الخلط الجيد، ثم ندهن الصينية بالزبدة الجامدة ثم نشكل العجين مستطيلات وندهنها بصفار البيض وندخلها الفرن على نار قوية ولا تفتح باب الفرن حتى تظهى وتحمّر. وتقدم أكلة الخفاف مشحرة بالعسل ومرشوشة بالسكر الحشن، ونستطيع حشوها بالمربي أو بالكريم.

# قنادل

لعدة أشخاص.

**المقادير:**

3 بيضات، كيسين خميرة  
كيماوية، قرصة ملح، 1 أفاني،  
4 ملاعق فريئة، ملعقة حليب،  
ملعقتين زيت، زيت للقلبان،  
عسل.



**التحضير:**

يوضع البيض في إناء ويخفق بالشوكة جيدا، ونضيف إليه الأفاني والخميرة، والزيت والحليب، ونستمر في الخفق ثم نضيف إليه الفريئة ونستمر في الخفق ثم نضع الزيت في المقلاة ونتركه يغلي ثم نأخذ العجين بالملعقة ونضعه في الزيت حتى يظهى ويحمّر وتستمر العملية حتى تنتهي من كل العجين ثم نضعها في العسل. وتقدم ساخنة أو باردة.



## الكسرة بالخميرة

لعدة أشخاص.

المقادير:

3 كغ دقيق، نصف كأس خميرة، ملعقتين ملح، ماء دافئ.

**التحضير:** يغربل الدقيق ويوضع في القصعة ونضيف له الخميرة والملح ونبلله بالماء الدافئ ونترك العجينة تخمر في مكان دافئ لمدة 30 دقيقة ثم نعجنها حتى تصبح طرية ونرشها بالماء الدافئ حتى تلين ثم نشكلها إلى قرصات صغيرة ونتركها تطلع لمدة 10 دقائق ونسقطها في القصعة ونتركها مرة أخرى تطلع، ثم نطهيها في طاجين ساخن أو في طاجين مرقوم (بوحية).



## الشريك

لـ 4 أشخاص.

المقادير:

1 كغ دقيق أو فرينة، ملح، كأس زيت، فنجان خميرة، 4 بيضات، فنجان حليب، ماء دافئ، ملعقة سكر، زبدة.

**التحضير:** يغربل الدقيق ويوضع في القصعة ويضاف له الزيت ويدلك جيدا حتى يجف منه الزيت ونضيف إليه الملح والخميرة ونبلله بالماء الدافئ ونترك العجينة تخمر لمدة نصف ساعة ثم نعجنها جيدا مع التقطيع حتى تلين ثم نرشها بالماء الدافئ والحليب مع إضافة السكر والبيض والزبدة حتى تلين العجينة ثم نشكلها كويرات صغيرة وندهن الصينية (صينية الفرن) بالزيت ونضعها فيها ونتركها ترتاح حتى تخمر (تطلع) فتقربها وندهنها بصفار البيض ونرشها بالسكر الخشن أو الجملجلانية وندخلها إلى الفرن ونتركها على نار قوية حتى تظهي وتحمّر جيدا.



## كيك مالح بالكاشير

لعدة أشخاص

30  
دقيقة

المقادير:

250 غ فريينة، 200 غ  
كاشير، 200 غ زيتون مقطع  
قطعًا صغيرة، 150 غ جبن  
مرحي، نصف كأس زيت، 4  
حبات بيض، كيس خميرة،  
ربع كأس من الماء، ملعقة خل.

**التحضير:** نضع 250 غ فريينة في إناء ونضيف إليها 4 حبات بيض ونخلطها جيدًا ثم نضيف إليها نصف كأس زيت ونخلطها حتى تنتشر العجينة الزيت ونضيف إليها ربع كأس من الماء مع ملعقة صغيرة من الخل ونخلطها جيدًا ونضيف إليها الكاشير والزيتون المقطع والمغلي في الماء والجبن المرحي وكيس الخميرة ثم نخلطها وندهن صينية الفرن، ونصب كل الخليط فيها ثم ندخله إلى الفرن ثم نخرجه ونقطعه على شكل مربعات أو مقروونات ونقدمه كوجبة كاملة خفيفة.



## كعكة الزيتون

لـ 7 أشخاص

45  
دقيقة

المقادير:

كأس عصير طماطم  
حب، بيضتان، 50 غ قشدة،  
فلفل أسود، 50 غ لحم  
مفروم، 150 غ زيتون، فلفل  
أحمر حار، ملح، 250 غ  
فريينة، 125 غ زبدة، 1/2  
كأس ماء.

**التحضير:** حكي 125 غ زبدة جيدًا ثم أضيفي لها 250 غ فريينة وقليلًا من الملح و1/2 كأس من الماء واعجنها جيدًا بكف يدك حتى تصبح لينة ثم رشي العجينة بقليل من الفريينة واطريها في مكان بارد لمدة ساعتين.

بالنسبة للحشو: اخلطي عصير الطماطم والبيض والكرمية (القشدة) ضفي لها اللحم المفروم واسكبيها في إناء ثقيل واخلطها جيدًا ثم عودي للعجينة واعجنها مرة ثانية ثم اطرحيها فوق طاولة مرشوشة بالفريينة، اجعلي العجينة فوق القنوط وضعيها في قالب مدهون وأدخليها الفرن الساخن ثم أخرجيها واسكبي الحشو فوقها وزينيها بحبات الزيتون وضعيها في فرن ساخن وقدمي الكعكة ساخنة.



## فطائر السبانخ

ل 7 أشخاص.

25 دقيقة

المقادير:

كأس فرينة، جبن، زيت،  
سبانخ، ملح، 1/2 كأس  
عصير ليمون، خميرة، قليل  
من الماء، بصل، زيت الزيتون.

**التحضير:** العجين: نضع الفرينة في صحن ونضيف إليها الزيت والملح ونبللها بالماء حتى نكون منها عجينة ونلفها في بلاستيك، ثم نقطع السبانخ ونضعه في وعاء يغلي ونضيف إليه قليلاً من الملح وبعد غليانه نصفه ونضعه في وعاء ثم نضيف إليه قليلاً من الملح والفلفل الأسود والجبن والفلفل والزيتون والبصل المفروم ناعماً وقليلاً من عصير الليمون وزيت الزيتون ثم ندهن الصينية ونأخذ العجينة ونسطها ونقطعها بقم الكأس على شكل دوائر ونحشي الدوائر ونعملها على شكل مثلثات ونضعها في الصينية بعد نضجها وذلك بعد إدخالها إلى الفرن ثم نضعها في صحن.



## البوراك بالبيض

ل 4 أشخاص.

25 دقيقة

المقادير:

الخطفة بعدد أفراد الأسرة،  
بيضة لكل ورقة خطفة،  
بطاطا مسلوقة ومقطعة إلى  
قطع صغيرة جداً، معدنوس،  
ملح، فلفل، ليمون، هريسة.

**التحضير:** خذي ورقة الخطفة ثم اطوي أطرافها نحو الوسط، ضعي فوقها كمية من البطاطا وأكسري فوق البطاطا حبة بيض رشي هذه الأخيرة بالملح والفلفل وقليل من المعدنوس والهريسة، وأغلقي كل الجوانب بحيث تتحصلين على شكل مثلث ثم اقلي كل حبات (البريك) في زيت ساخن، ولما تحمر كل الجوانب صفيها من الزيت وقدميها بالليمون، ويمكن سيدتي إضافة اللحم المرحي بعد طهيه للحشو.

ملاحظة: يمكن استعمالها بالبيض فقط أي بدون البطاطا.

## بريوش

لعدة أشخاص.

المقادير:

4 كؤوس فريئة، 4 بيضات  
ملعقة صغيرة ملح، ملعقتين  
خميرة، علبه زبدة قليل من  
السكر.

**التحضير:** نضع الخميرة مع قليل من السكر والماء الساخن في إناء ثم نضع الفريئة مع الملح والبيض وندلكها جيدا ونضيف إليها الخميرة ونبللها بالماء الساخن ثم نعجنها جيدا ونضيف إليها علبه الزبدة وهي غير مذابة ثم نستمر في العجن حتى تجف كل الزبدة ثم نسط العجين ونشكله مربعات ونبرمه من جهة إحدى الزوايا إلى الزاوية المقابلة لها (ونستطيع حشوه بما نشاء) ثم ندخله الفرن مع دهنه بصفار البيض ونتركه يحمر. وتقدم حسب الرغبة.

## كراب بالفطر

ل 4 أشخاص.

15  
دقيقة

المقادير:

7 بيضات، 1/2 لتر  
حليب، 300 غ فريئة، قرصة  
ملح، فطر، بصل ملعقة  
زبدة، 2 علب بتيسويس  
(Petit suisse) أو 3 ملاعق  
كرام فراش.

**التحضير:** تحضير الكراب: نضع البيض في إناء ونضيف إليه الفريئة ثم الحليب وقرصة ملح، ثم نخفق بخفّاق كهربائي ونواصل الخفق حتى نتحصل على عجين طري بدون حبوب ونتركه يرتاح، ثم نأخذ مقلاة من النوع الجيد وندهنها بالزبدة ونضعها فوق الموقد على نار هادئة ونملأ ملعقة كبيرة بالعجين ونصبها في المقلاة حتى تملأها ثم نغطي كامل سطحها السفلي حتى تجمد العجين ثم نقلبها على الوجه الثاني ثم نرفعها من المقلاة حتى نكمل كامل العجين ومن جهة أخرى نقطع البصل والفطر إلى قطع صغيرة ونرمي الزبدة في المقلاة ثم نضعها فوق النار حتى تذوب ونضيف إليها البصل حتى يذبل ثم نضيف إليها الفطر ونترك الكل بتقلى لمدة 15 دقيقة ثم نخفق ما تبقى من البيض والكرام فراش ونضيفها إلى خليط الفطر مع التحريك المستمر حتى يجمد ونحشي به الكراب ونطويها على شكل مثلثات ونضعها في صحن التقديم.

## بوراك بالجمبري

ل 4 أشخاص.

30  
دقيقة

المقادير:

50 غ جنبري، حبتان من  
الطماطم، حبة بصل، أربعة  
رؤوس ثوم، ربع ملعقة صغيرة  
فلفل أسود، ملح، كمون، ملعقة  
صغيرة فلفل أحمر، ثلاث ملاعق  
كبيرة زيت، حطفة.

**التحضير:** قشري حبات الجمبري وقطعيها إلى قطع صغيرة ثم قشري الطماطم بعد غسلها وقطعيها إلى قطع صغيرة ثم قشري البصل وهشميه ثم امزجي الجمبري والطماطم والبصل والتوابل والزيت في قدر وضعيهم فوق النار لمدة عشر دقائق، ثم أضيفي إليها كأسا من الماء والفلفل الأحمر واستمري في الطهي لمدة 20 دقيقة لما تبرد صلصة الطماطم والجمبري ثم خذي أوراق الحطفة وضعي بها كمية من الحشو ثم اطويها كالسيجار واقليها في زيت ساخن، ثم جففي البوراك من الزيت وقدميه مع الليمون.



## فطائر السبانخ

ل 7 أشخاص.

25 دقيقة

المقادير:

كأس فرينة، جبن، زيت،  
سبانخ، ملح، 1/2 كأس  
عصير ليمون، خميرة، قليل  
من الماء، بصل، زيت الزيتون.

**التحضير:** العجين: نضع الفرينة في صحن ونضيف إليها الزيت والملح ونبللها بالماء حتى نكون منها عجينة ونلفها في بلاستيك، ثم نقطع السبانخ ونضعه في وعاء يغلي ونضيف إليه قليلاً من الملح وبعد غليانه نصفه ونضعه في وعاء ثم نضيف إليه قليلاً من الملح والفلفل الأسود والجبن والفلفل والزيتون والبصل المفروم ناعماً وقليلاً من عصير الليمون وزيت الزيتون ثم ندهن الصينية ونأخذ العجينة ونسطها ونقطعها بقم الكأس على شكل دوائر ونحشي الدوائر ونعملها على شكل مثلثات ونضعها في الصينية بعد نضجها وذلك بعد إدخالها إلى الفرن ثم نضعها في صحن.



## البوراك بالبيض

ل 4 أشخاص.

25 دقيقة

المقادير:

الخطفة بعدد أفراد الأسرة،  
بيضة لكل ورقة خطفة،  
بطاطا مسلوقة ومقطعة إلى  
قطع صغيرة جداً، معدنوس،  
ملح، فلفل، ليمون، هريسة.

**التحضير:** خذي ورقة الخطفة ثم اطوي أطرافها نحو الوسط، ضعي فوقها كمية من البطاطا وأكسري فوق البطاطا حبة بيض رشي هذه الأخيرة بالملح والفلفل وقليل من المعدنوس والهريسة، وأغلقي كل الجوانب بحيث تتحصلين على شكل مثلث ثم اقلي كل حبات (البريك) في زيت ساخن، ولما تحمر كل الجوانب صفيها من الزيت وقدميها بالليمون، ويمكن سيدتي إضافة اللحم المرحي بعد طهيه للحشو.

**ملاحظة:** يمكن استعمالها بالبيض فقط أي بدون البطاطا.

## بريوش

لعدة أشخاص.

المقادير:

4 كؤوس فريضة، 4 بيضات  
ملعقة صغيرة ملح، ملعقتين  
خميرة، علبه زبدة قليل من  
السكر.

**التحضير:** نضع الخميرة مع قليل من السكر والماء الساخن في إناء ثم نضع الفريضة مع الملح والبيض وندلكها جيدا ونضيف إليها الخميرة ونبللها بالماء الساخن ثم نعجنها جيدا ونضيف إليها علبه الزبدة وهي غير مذابة ثم نستمر في العجن حتى تجف كل الزبدة ثم نسط العجين ونشكله مربعات ونبرمه من جهة إحدى الزوايا إلى الزاوية المقابلة لها (ونستطيع حشوه بما نشاء) ثم ندخله الفرن مع دهنه بصفار البيض ونتركه يحمر. وتقدم حسب الرغبة.

## كراب بالفطر

لـ 4 أشخاص.

15  
دقيقة

المقادير:

7 بيضات، 1/2 لتر  
حليب، 300 غ فريضة، قرصة  
ملح، فطر، بصل ملعقة  
زبدة، 2 علب بتيسويس  
(Petit suisse) أو 3 ملاعق  
كرام فراش.

**التحضير:** تحضير الكراب: نضع البيض في إناء ونضيف إليه الفريضة ثم الحليب وقرصة ملح، ثم نخفق بخفّاق كهربائي ونواصل الخفق حتى نتحصل على عججين طري بدون حبوب ونتركه يرتاح، ثم نأخذ مقلاة من النوع الجيد وندهنها بالزبدة ونضعها فوق الموقد على نار هادئة ونملأ ملعقة كبيرة بالعجين ونصبها في المقلاة حتى تملأها ثم نغطي كامل سطحها السفلي حتى تجمد العجين ثم نقلبها على الوجه الثاني ثم نرفعها من المقلاة حتى نكمل كامل العجين ومن جهة أخرى نقطع البصل والفطر إلى قطع صغيرة ونرمي الزبدة في المقلاة ثم نضعها فوق النار حتى تذوب ونضيف إليها البصل حتى يذبل ثم نضيف إليها الفطر ونترك الكل بتقلى لمدة 15 دقيقة ثم نخفق ما تبقى من البيض والكرام فراش ونضيفها إلى خليط الفطر مع التحريك المستمر حتى يجمد ونحشي به الكراب ونطويها على شكل مثلثات ونضعها في صحن التقديم.

## بوراك بالجمبري

لـ 4 أشخاص.

30  
دقيقة

المقادير:

50 غ جنبري، حبتان من  
الطماطم، حبة بصل، أربعة  
رؤوس ثوم، ربع ملعقة صغيرة  
فلفل أسود، ملح، كمون، ملعقة  
صغيرة فلفل أحمر، ثلاث ملاعق  
كبيرة زيت، حطفة.

**التحضير:** قشري حبات الجمبري وقطعيها إلى قطع صغيرة ثم قشري الطماطم بعد غسلها وقطعيها إلى قطع صغيرة ثم قشري البصل وهشميه ثم امزجي الجمبري والطماطم والبصل والتوابل والزيت في قدر وضعيهم فوق النار لمدة عشر دقائق، ثم أضيفي إليها كأسا من الماء والفلفل الأحمر واستمري في الطهي لمدة 20 دقيقة لما تبرد صلصة الطماطم والجمبري ثم خذي أوراق الحطفة وضعي بها كمية من الحشو ثم اطويها كالسيجار واقليها في زيت ساخن، ثم جففي البوراك من الزيت وقدميه مع الليمون.





## تحضير الياقورت

ل 8 أشخاص.

المقادير:

علبتان ياقورت، أفاني، كأسين  
سكر، 3 لترات حليب.

**التحضير:** نأخذ لترا واحدا حليبيا ونضيف له الأفاني والسكر والياقورت ونخلط الكل جيدا، ثم نغلي اللترين الباقين من الحليب ونتركه 3 دقائق ليبرد قليلا ثم نضيفه إلى الخليط ثم نضعه في قدرة كبيرة (إناء كبير) ونغطيها جيدا حتى لا يسمح للهواء بالدخول ونتركها هكذا الليلة كاملة. ثم يقدم باردا.



## معجون (مربي) البرتقال

لعدة أشخاص.

30  
دقيقة

المقادير:

1 كغ برتقال، نصف كغ  
سكر، لترين ماء، ماء الزهر، قرفة.

**التحضير:** ينظف البرتقال ويقطع قطعاً صغيرة مع قشوره ثم نضعه في إناء للطهي على نار متوسطة مع إضافة الماء ويترك 20 دقيقة ثم نصفه ونفرمه، ثم نأخذ مقدارا من البرتقال ومثله ماء ومثله سكر ونتركه على النار حتى يعقد جيدا وعندما نضيف إليه ماء الزهر والقرفة ونتركه يطهى حتى يجف كل الماء لمدة 10 دقائق. وعندما يبرد يوضع في آنية زجاجية.

ملاحظة: يمكن تحضير معجون البرتقال على شكل أبراج

## تحضير الهريسة الحارة

ل 6 أشخاص.

المقادير:

2 كغ فلفل حلو أحمر اللون،  
1 كغ فلفل حار أحمر اللون،  
قليل من الملح، الزيت الكروية.



**التحضير:** ينظف الفلفل الحلو والحار من البذور، ويوضع في كسكاس ليفور جيدا، ثم نفرمه جيدا بآلة الفرغ الكهربائية أو اليدوية، ثم نضيفه في قطعة قماش ونتركه فيها حتى يجف ثم نضيف له الملح والكروية، ثم نأخذ أنية زجاجية وندهنها من الداخل بقليل من الزيت ونصب فيها الهريسة ونضع الزجاج في الثلاجة ويمكن أن نبدأ في استعمالها بعد الانتهاء من الإعداد مباشرة.

**ملاحظة:** يمكن إضافة الثوم مرحي إليها.

## تحضير الجبن (فرماج)

ل 5 أشخاص.

15 دقيقة

المقادير:

3 لترات حليب رائب، نصف  
ملعقة زبدة، قليل من الملح، ملعقة  
صغيرة بكاربونات، قطعة صغيرة  
جبن صناعي، بيضة، ملعقة خل.



**التحضير:** نأخذ الحليب ونضعه يغلي فوق نار هادئة وعند غليانه يصفى في قطعة قماش ونتركه يجف، ثم يوضع في إناء للطهي ونضيف له الملح والبيكاربونات والحل وقطعة الجبن، والزبدة، ونخلط الجميع جيدا ثم نضع المزيج فوق نار ضعيفة ثم نضيف له البيضة مع التحريك المستمر حتى يجمد الخليط ثم نضعه في صحن كبير ونقطعه إلى مثلثات صغيرة، ثم يوضع في الثلاجة.

ويقدم مع كل الوجبات حسب الرغبة.



## تحضير الزيتون المصبر

لعدة أشخاص.

المقادير:

4 كلف زيتون، ماء

ساخن، ملح.

**التحضير:** نشق حبات الزيتون بثلاث شقات (تقطع بالسكين) ويوضع في إناء كبير ويصب عليه الماء المغلي ونضيف إليه الملح ونتركه هكذا لمدة 3 أيام، ثم نصفيه ونكرر العملية مرة أخرى بالماء المغلي والملح ويترك كذلك ثلاثة أيام وبعدها يصفى من هذا الماء ثم نضيف له ماءً جديدًا مغليًا مع الملح ونتركه مدة حتى ينضج تقريبًا أسبوعًا كاملًا. ويقدم مع الوجبات اليومية.



## تحضير البسيطة قمح محمص

لعدة أشخاص.

المقادير:

2 كلف قمح، نصف كلف

حمص.

**التحضير:** يوضع القمح والحمص بعد تنقيتهما، ثم نحمصهما في الطاجين حتى يحمران، ثم نزرعهما من الطاجين ونرحيهما، ثم نغربل الناتج بالغربال لنزع الخشن والقشرة ولا يبقى غير الدقيق الرطب.



## معجون العنب

لعدة أشخاص.

30  
دقيقة

المقادير:

2 كلفغ عنب، 1 كلفغ  
سكر، لتر من الماء، قرفة وماء  
زهر.

**التحضير:** ينظف العنب ويوضع في إناء للطنهي مع إضافة الماء إليه ونتركه حتى يغلي جيدا، ثم تصفيه في كسكاس وتنقيه من النواة ثم نكيل مقداراً عنب ومقداراً سكر ومقداراً ماء ونضع الكل على نار متوسطة الحرارة ونتركه حتى يعقد ثم نضيف ماء الزهر والقرفة. ويقدم في فطور الصباح.

**ملاحظة:** يمكن أن نطهيه مع السكر فقط بدون ماء



## معجون السفرجل

لعدة أشخاص.

40  
دقيقة

المقادير:

2 كلفغ سفرجل، 2 كلفغ  
سكر، لترين ماء، ماء الزهر.

**التحضير:** يقشر السفرجل وينظف ويقطع أبراجاً كبيرة ويبل بالليمون ويوضع في إناء للطنهي ونضيف له الماء والسكر ونتركه يطهى لمدة 40 دقيقة ونضيف إليه ماء الزهر مع التحريك المستمر ونتركه حتى يتكثف على نار قوية. وعندما يبرد يوضع في آنية زجاج.



## معجون التفاح

لعدة أشخاص.

1 ساعة

المقادير:

3 كلغ تفاح، كلغ واحد  
سكر، لتر ماء، قليل من ماء الزهر  
حبة ليمون.

**التحضير:** يقشر التفاح ويوضع في كسكاس، نضع الماء في القدر ونضع عليه كسكاس التفاح ليقفور.

ومن جهة أخرى نضع السكر وماء التفاح ونتركهما يغليان مع إضافة التفاح المطبوخ على البخار وحتى يصبح عسل ونتركه مرة أخرى على النار حتى يعقد مع إضافة قليل من عصير الليمون وماء الزهر ثم نطفئ النار ونتركه حتى يبرد وبعد ذلك نصبه في آنيات (بلارة) زجاجية ويقدم في جميع الأوقات حسب الرغبة.

**ملاحظة:** يمكن تحضير معجون الإجاص بنفس الطريقة



## معجون حب الملوك

لعدة أشخاص.

40 دقيقة

المقادير:

2 كلغ حب الملوك، ماء،  
1 كلغ سكر، ماء زهر.

**التحضير:**

ينظف حب الملوك ولا ننزع منه النواة، ثم نضعه في إناء للطهي مع الماء والسكر فوق نار متوسطة مع التحريك المستمر ثم ننزع الرغوة التي تظهر في الأعلى ثم نتركه يعقد مع إضافة ماء الزهر. ونضعه في آنية زجاجية.



## معجون الفراولة

ل 6 أشخاص.

المقادير:

1/2 لتر عسل سكر، 1  
كغ فراولة، ملعقة عصير  
ليمون.

**التحضير:** تضع العسل حتى يغلي ونضيف إليه الفراولة بعد تنظيفها مع نزع الرغدة ونضيف إليها عصير الليمون حتى يعقد وترفعه من فوق النار ونضعه في زجاجات معقمة ونحفظه في الثلاجة.



## مشروب حليب بالفراولة

ل 5 أشخاص.

المقادير:

لتر من الحليب الرايب قليل  
من السكر، قليل من عصير  
الفراولة.

**التحضير:** نضع الحليب في إناء ونضيف له عصير الفراولة ثم نخلطه جيدا حتى يمتزج الخليط ثم نضيف إليه السكر ثم نضعه في إناء زجاجي ونتركه يبرد في الثلاجة.



## معجون الإجاص المرحي

لعدة أشخاص.

30  
دقيقة

المقادير:

3 كلغ إجاص، لتر ماء،  
نصف كلغ سكر، ماء زهر،  
ليمون.

**التحضير:** ينظف الإجاص ويقشر ويقطع ويوضع في إناء مع الماء حتى يطهى لمدة ربع ساعة ثم يصفى ويرحى ثم تأخذ الماء الذي طهي فيه وتضيف له السكر وتتركه حتى يقرب أن يعقد وتضيف له الإجاص المرحي وتتركه يطهى مرة أخرى حتى يعقد وبعدها تضيف له عصير الليمون وماء الزهر. وعندما يبرد تضعه في إناء زجاجي.



## معجون المشمش

لعدة أشخاص.

المقادير:

2 كلغ مشمش، كلغ  
واحد سكر، لتر ماء، قرفة،  
قليل من ماء الزهر، حبة  
ليمون.

**التحضير:** نأخذ المشمش، ونضعه في إناء للطهي، وهذا بعد تنظيفه ثم نضيف إليه الماء والسكر وتتركه يطهى على نار متوسطة مدة 40 دقيقة ثم نضيف له الليمون وماء الزهر، وتتركه فوق النار حتى يتخثر ثم نطفئ الموقد وتتركه يبرد وبعد ذلك يصب في أنيات (بلازات) زجاجية ويقدم في جميع الأوقات حسب الرغبة.



## محلبي

ل 5 أشخاص.

15  
دقيقة

### المقادير:

نصف لتر حليب، 4 ملاعق  
أرز، 10 حبات سكر، ماء  
الزهر، قليل من اللوز المرحي،  
قرنفل.

**التحضير:** يوضع الحليب في إناء للطهي ونضيف له السكر والأرز ثم نتركه فوق نار ضعيفة حتى يجمد (يكثف) وقبل أن يجمد نهائيا نضيف له ماء الزهر، ثم نضعه في صحن ونزينه بحبات اللوز المرحي أو القرنفل.



## معجون الخوخ

لعدة أشخاص.

1  
ساعة

### المقادير:

1 كلفج خوخ، سكر، ماء زهر.

**التحضير:** ينظف الخوخ ويوضع في وعاء ونصب عليه السكر ثم نتركه ليلة كاملة حتى يتخمر ويخرج ماءه. وفي الغد نضعه فوق النار ليطهى حتى يعقد ثم نضيف له قليلا من ماء الزهر.

ملاحظة: يمكن أن نعمل 1/2 ل عسل ونرمي الخوخ بدل السكر.





## عصير الليمون

لعدة أشخاص.

20  
دقيقة

المقادير:

1 كغ ليمون، ملعقة غيرة  
(سكرية) Acide Sucrite، لتر  
ماء، 1 كغ سكر غيرة (7  
لترات ماء للتحضير).

**التحضير:** ينظف الليمون جيدا ويقطع دون أن يقشر إلى قطع صغيرة ثم يوضع في إناء ونضيف له لترا واحدا من الماء ونتركه يطهى لمدة 20 دقيقة على نار متوسطة، حتى يصبح الماء موازيا للليمون ثم نرفعه من فوق النار ونقرمه جيدا ثم نضيف إليه 7 لترات من الماء البارد ثم نضيف السكر وغيرة السكرية ثم نصفي هذا الخليط في قطعة قماش أو مصفاة ثم نضعه في آنية زجاجية ونضعه في الثلاجة.

ملاحظة: يحضر عصير البرتقال بنفس الطريقة وبنفس الكميات



## ديسار لسان القط

لـ 5 أشخاص.

المقادير:

30 حبة من بسكويت  
لسان القط، علبه بسكويت  
داثري، كأس حليب، كريمة  
شنتي، حبة حب الملوك  
المصبر، عجينة اللوز الملونة،  
علبة شكولاتة قطع.

**التحضير** نأخذ علبه الشكولاتة نضعها في إناء ثم نصب عليها الحليب ونضعها فوق النار حتى تذوب ثم نرفعها من فوق النار ونضيف إليها البسكويت الداثري حتى يذوب ويصبح سائلا ثقيلًا ثم نأخذ قالبًا دائريًا ونفرشه بقطعة من الورق الشفاف ثم نصف حبات البسكويت (لسان القط) في قعر القالب وعلى الجوانب ثم نصب عليه سائل الشكولاتة ثم نفرش طبقة أخرى من بسكويت لسان القط ثم نصب عليه السائل حتى نكمل كل من البسكويت والسائل نحقق كريم شنتي ونزين بها من فوق ونضع حبة الملوك المصبر من فوق ثم نأخذ عجينة اللوز ونقطعها على شكل مثلثات ونزين بها الجوانب.



## مربي (معجون) البرتقال بالقشور

لعدة أشخاص.

15  
دقيقة

المقادير:

1 كلغ برتقال، 1 كلغ

سكر، 1/2 كأس من الماء.

**التحضير:** نضع البرتقال في الماء بالقشور ليغلي لمدة 15 د ثم نزرعه من الماء ونقطعه على شكل حلقات ثم نضعه في إناء بلاستيكي ونضيف إليه 1/2 كأسا من الماء ونتركها في الثلاجة ليلة كاملة بعد ذلك نضعها على النار وتكون هادئة بدون تغطية الإناء وبعد نضعها تتركه يبرد ثم تفرغ في زجاجات فارغة ومعقمة وتحفظ في الثلاجة.



## مربي البرقوق (معجون عين البقرة)

لعدة أشخاص

30  
دقيقة

المقادير:

كيلة برقوق طازج، كيلة

إلآ ربع سكر، ماء زهر، حبة

ليمون.

**التحضير:** نغسل البرقوق ونثقبه ونضعه في القدر نضيف إليه السكر ونضعه فوق النار الهادئة ونتركها تطهى ثم نضيف إليه الليمون ونتركه يطهى حتى يعقد بعد ذلك نضيف إليه قطرات من ماء الزهر حسب الذوق ثم بعد ذلك نتركه يبرد ونفرغه في علب زجاجية معقمة وتحفظ في الثلاجة.



## ديسار الفواكه بعصير الليمون

ل 5 أشخاص

20  
دقيقة

المقادير:

3 حبات خوخ، 3 حبات تفاح، حفنة فراز «فراولة»، حفنة حب ملوك، حفنة توت، 3 حبات مشمش، حبتين من الموز، كأس عصير ليمون، شرائح من الأناناس، 250غ سكر عادي، قطعة زبدة.

**التحضير:** نغسل كل الفواكه ونقطعها إلى مكعبات ونضعها في إناء ثم نرشها بالسكر ونصب عليها عصير الليمون نتركها لمدة نصف ساعة في الثلاجة ثم نأخذ

مقلاة ونذوب فيها الزبدة ثم نضيف لها ملعقة سكر ونصب عليها الخليط ونضعها فوق النار لمدة 5 دقائق ثم نرفعها وندخلها الثلاجة ثم نقدمها مع شرائح من الأناناس.



## ديسار البطيخ

ل 5 أشخاص

المقادير:

بطيخة صفراء، 2 حبات موز، 2 حبات خوخ، قليل من الفراز، قليل من حب الملوك، توت أخضر، 250غ سكر ناعم، 4 حبات جبن، 2 أفاني، ملعقة ماء زهر، عصير حبة ليمون، كيس كريم شانتي، 1/2 كأس حليب.

**التحضير:** بعد فتح البطيخة على شكل زهرة نخرج ما في داخلها ونقطعها على شكل مربعات صغيرة ونقطع كذلك جميع الفواكه نرشها بالسكر الرطب

ونعصر عليها الليمون ونصب كذلك عليها ماء الزهر وندخلها إلى الثلاجة ومن جهة أخرى نخفق الجبن والأفاني حتى يطلع الخليط ثم نخلط جميع الفواكه معه ونعمر البطيخة بهذا الخليط وتزينها بقليل من الكرام شانتي وحببات الملوك من فوق.

## عصير التفاح

**التحضير:** ينظف التفاح ثم يفرم في آلة فرم مع كأس ماء، ثم نضيف حوالي إليه لتر ماء وعصير حبة الليمون، ونصف السكر ثم نصفي هذا الخليط في قطعة قماش شفافة ثم يوضع في الثلاجة ويقدم باردا.

لـ 5 أشخاص.

المقادير:

1 كغ تفاح، حبة ليمون،  
الماء، السكر.

## تحضير الفريك

**التحضير:** ينقى الفريك جيدا ثم يبلل بالماء (يسوم) جيدا لعدة مرات حتى يصبح نظيفا ثم نضيف له الملح ونحركه جيدا حتى يدوب الملح فيه ونتركه ليلة كاملة يرتاح ثم في الغد نضعه في الشمس ليجف حتى يصبح صلبا ثم نرحيه في المنزل أو عند بعض الدكاكين المختصين، ثم بعد ذلك يغربل بالغريال ونفرق الغليظ وحده ويوضع جانبا والرقيق وحده كذلك ثم نخلط 3 مقادير خشن مع مقدار واحد رطب لاستعماله في الشربة (الحاري).

المقادير:

4 كغ فريك، كأس  
ملح، ماء.

## معجون البرتقال والليمون

**التحضير:** نضع حبة البرتقال وحبة الليمون في المثلج حتى تجمد جيدا ثم نفرمها في المحك، ونضعها في القدر ونضيف الماء والسكر، ونتركها تطهى حتى تعقد.

لعدة أشخاص.

20  
دقيقة

المقادير:

حبة برتقال، حبة ليمون،  
كغ سكر، لتر ماء.

## معجون البرتقال مقشر

**التحضير:** نقشر البرتقال ونضعه في الماء المغلي لمدة 10 دقائق ثم ننزعه ونضعه في ماء بارد ونتركه لمدة ليلتين مع تغيير الماء في الليلة الثانية ثم نأخذ البرتقال ونضعه في إناء للطهي ونضيف له السكر ونصف كأس ماء ونتركه ينضج مع مراعاة عدم تغطية إناء الطهي وبعد ذلك نفرغه في زجاجات فارغة ومعقمة وتحفظ في الثلاجة.

30  
دقيقة

المقادير:

1 كغ برتقال، 1 كغ  
سكر، نصف كأس ماء.

## صوري الخوخ

15  
دقيقة

ل 4 أشخاص.

المقادير:

1 كلغ خوخ، 300 غ سكر،  
حبة ليمون، 1/2 كأس ماء.

**التحضير:** نضع السكر والماء فوق النار حتى يعقد ثم نتركه يبرد، ثم نقشر الخوخ في ماء ساخن أي نضع حبات الخوخ في ماء ساخن لمدة دقيقتين ثم نفرم الخوخ ونضيف إليه عصير الليمون والعسل ونخلط الكل جيدًا ونصبه في قوالب وندخله إلى الثلاجة ليتجمد.

**ملاحظة:** نفس الطريقة بالنسبة للمشمش والفراولة

## معجون البطاطا

1  
ساعة

لعدة أشخاص

المقادير:

1 كلغ بطاطا حلوة، كيلو  
إل ربع سكر عادي، 1 أفاني،  
كأس ماء.

**التحضير:** نضع 1 كلغ من البطاطا الحلوة في كاسرونة ونضيف لها كأس ماء والفانيلية ثم نضعها على نار متوسطة وعندما تطهى البطاطا نضيف إليها السكر دون أن نضيف الماء ونتركها حتى تعقد (تتكشف).

**ملاحظة:** تقطع البطاطا إلى مربعات صغيرة.

## معجون الجزر

20  
دقيقة

لعدة أشخاص.

المقادير:

2 كيلات جزر مرحي،  
كيلة سكر، 1 أفاني، عصير  
البرتقال.

**التحضير:** نضع الجزر يغلي في لتر من الماء لمدة 15 دقيقة بعد ذلك نصفه ونفرمه في حكاكة البصل ونضعه في إناء ونضيف له السكر وعصير البرتقال والأفاني ونضعه في الثلاجة لمدة ليلة كاملة وفي اليوم التالي نضعه فوق النار ونتركه يطهى حتى يعقد ونقدمه في إناء زجاجي ويزين حسب الرغبة.

**ملاحظة:** نستطيع أن نضيف له عصير حبة ليمون

## ديسار بالليمون

20  
دقيقة

ل 4 أشخاص

المقادير:

6 بيضات، 20 غ  
حليب، 20 غ قشطة (كرام  
فراش)، 20 غ عصير ليمون،  
قشور ليمون، 1 أفاني، 80 غ  
سكر.

**التحضير:** نضع الحليب في كاسرونة ونضيف إليه 40 غ سكر والكرام فراش والأفاني ثم نخلط الكل فوق النار ثم نتجه إلى البيض فنكسره في إناء ثم نضيف له 40 غ سكر الباقية ثم نخلطه جيدًا ثم نضيف إليه عصير الليمون وقشور الليمون ثم نضيف الخليط إلى الحليب ونخلط الكل ونضعه في قوالب ثم نتركه يبرد مدة معينة ثم ندخله إلى الفرن 15 دقيقة ثم نخرجه من الفرن ونرش فوقه السكر ونحرق السكر (بالشاليمو) أو ندخله الفرن. ونقدمه على شكل ديسار.