

سلسلة كتب الخط العربي

٩


الخط الفارسي

فوق

مؤلفه: محمد باقر
مترجمه: محمد باقر
مصححه: محمد باقر
مراجعة: محمد باقر

تطوره وجمالياته ووسائل تجويده
وتشريح الأبجدية بالكتابات الفارسية

فوزي سالم عضيض



سلسله ٤٣
تتعلق الخط الفارسي

٩

الخط الفارسي
مفتوح

فون ساك اعني

بسم الله الرحمن الرحيم

مقدمة

إن تأليف كتاب عن الخط الفارسي من حيث نشأته وفنيته وطريقة تعليمه يعتبر من الأعباء الكبيرة التي تقع على كاهل من يتصدى لذلك. لأنه سيكتب عن فن أصل نشأته ليست عربية من ناحية ومن ناحية أخرى لا يجد كتب متوفرة عن هذا الفن في أي ناحية من نواحيه مما يستلزم الرحلة إلى المنابع التي يستقى منها هذا الفن في أرضه وبين ذويه. فضلا عن اختلاف طرق وأساليب الكتابة الفارسية بين إيرانية وهندية وتركية ومشرقية وكل منها له طابع مختلف.

وبفضل الله وكرمه وعطائه ومننه التي لاتعد ولا تحصى - فإن الله سبحانه وتعالى قد وفقني لإعداد هذا الكتاب على طريقتي في الشرح في الجانب النظري والعمل والتطبيقي لهذا النوع من الخط لتكون خدمة للدارس والمدرس - كما سبق في كتب انواع الخط المختلفة التي قمت بإعدادها.

وهذا العمل أبتغى به وجه الله سبحانه وتعالى وأسأله أن يغفر لي ولوالدي وللمؤمنين يوم يقوم الحساب. وصلى اللهم على سيدنا محمد وعلى آله وأصحابه والحمد لله رب العالمين.

فوزى سالم عفيفي

موجه تربوي ومدرس خط عربي

مؤسس مدارس للخط العربي في بعض محافظات الجمهورية

منزل رقم ١٤ شارع الزواوي - طنطا - مصر

١٢ / ٣ / ١٤١٦ هـ

٢٦ / ٦ / ١٩٩٦ م

قال تعالى أفرئتم شيئا من كتابي على وجه أهدى أم يشي سونا على صراطهم مستقيم

المحتويات

٨٢	٣	كتابة الخط الفارسي	مقدمه
٨٣	٥	السنون في الخط الفارسي	➤ تاريخ الخط الفارسي
٨٨	٨	الامتدادات	خط التعليق
١٠٢	١٠	البداية في التعليم	خط النستعليق
١٠٥	١١	الغمراوية في الشرح	وصفه
١٠٨	١٢	توصيف الخط الفارسي	✖ قصه اختراعه
١١٠	١٤	التشكيل	خط الشاكسته
١١١	١٨	حرف الألف	الفارسي في العهود المختلفة
١١٤	٢٢	حرف لا	✖ تقييم الخط الفارسي
١١٦	٢٤	حرف النون	✖ هل هو خط عربي
١٢٠	٢٦ ✓	حرف اللام	زخرفة الخط الفارسي
١٢٧	٣٨ ✓	حرف الميم	✖ أساليب كتابة الخط الفارسي
١٣٨	٤٥	حرف الباء	✖ تعدد أشكال الخط الفارسي
١٤٧	٥٠	حرف الكاف	- شرح ظرق كتابته
١٦٩	٥٧ ✓	حرف السين	الاجتهادات في الخط الفارسي
١٨٣	٦٠	حرف الدال	التقليد
١٩١	٦٦	الفاء والقاف والواو	كتابة القرآن
٢٠٦	٦٨	حرف الهاء	كتابة الشعر
٢١٦	٧٠	حرف الياء	التوليد
٢٢٤	٧٢	حرف الصاد	تعليم الخط الفارسي
٢٣٦	٧٤	حرف الجيم	أمشق الخط الفارسي
٢٤٨	٧٥	حرف العين	اختلاف الأمشق
	٧٦		القلم

تاريخ الخط الفارسي

كتب الايرانيون الخط البهلوي المأخوذ عن الخط الآرامي. ولما وصل الساسانيون إلى الحكم مزجوا الخط البهلوي بالخط السرياني وسموه الخط (إفستائي) ويعتبرون أن مخترعه (زرادشت) ويقولون إن هناك شيها واضحا في الخط الكوفي القديم والخط الإيراني القديم (الإفستائي) (١).

(١) روهنن سبارك كلواسرنا كا باسك
 سع كور لس كلواسرنا كايه روللرنا كا د
 سوان كا سوسو باسوسه ساه كا اسسول
 ا ليهوسول سسبارك .
 (٢) باسك سوسول سوان سع سوسول
 كلواسرنا كايه روللرنا كا د سوان سوسه
 د سوسول سوان باسك .
 (٣) كايه روللرنا كا د سوان سول
 سسلرنا ل سوسو سوان .

نموذج للخط البهلوي الساساني.

اوستا	كوفي	اوستا	كوفي
ا	ا	ا	ا
هـ	هـ	هـ	هـ
ح	ح	ح	ح
س	س	س	س
و	و	و	و
ع	ع	ع	ع

مقارنة بين الخطين الكوفي والافستائي.


(١) فضائلي: اطلس الخط ص ٣٧٣.

وحيثما دخل الإسلام في بلاد فارس حل الخط الكوفي محل الخط
البهلوي وأقبل الفرس على الخط الكوفي منذ أواخر القرن الأول الهجري فكانوا
يكتبون به معاملاتهم الخاصة عوضاً عن الخط بهلوي واختاروا رسم أربعة
حروف اختصوا بها ورسموها على شكل الحروف العربية مع وضع ثلاث نقاط
لها وهي (ب - ج - ز - ك) وكتبوا بالخط الجديد مخطوطاتهم العلمية
والسياسية وامتزجت اللغة الفارسية بالكلمات العربية ونتج عن هذا فارسية
جديدة هي أساس لغتهم اليوم. وحيثما آمن الفرس بالإسلام دينا وبالخط العربي
كتابة - عملوا على نشرهما وتوسيعهما بين الأقوام والملل الكثيرة المحيطة
بهم والبعيدة عنهم وخاصة الترك والهنود.

إن اللغات التي تكتب بالخط العربي هي التركية والفارسية والأردية
وغيرها. فاللغة التركية متداولة اليوم في آسيا الصغرى وتركيا الأوروبية وفي
روسيا الآسيوية والأوروبية وتركستان وقسم من شواطئ بحر الخرز والقوقاز
وقسم من إيران. واللغة الفارسية يتحدث بها التتار والمغول والتركماني
والأوزبك. والترك يتكلمون لهجات فارسية مع الاختلاف في المفردات. وتتألف
هذه اللغات من ٥٠٠٪ الفاظ عربية و ٢٠٪ الفاظ فارسية و ٣٠٪ الفاظ تركية
زائداً عدداً من كلمات اللغات الأوروبية^(١). أما الأردنية فيتحدث بها أهل الهند
وباكستان وأفغانستان.

ربنا دخلني مدخل صدق
وأخرجني مخرج صدق

(١) المرجع السابق ص ١١٨ - ١٢١.



خط التعليق

أشار عبد الله النديم في كتابه^(١) إلى أن الإيرانيين حين أرادوا كتابة القرآن كان لهم خط يدعى (بالأصفهاني) وآخر يدعى (بالقيراموز) واتهم استخرجوا من الخط الأخير عددا من الخطوط.

والإيرانيون قلدوا العرب في خطهم في البداية ثم تصرفوا فيه بعد ذلك بأذواقهم حتى ابتعد عن شكل الخطوط المعروفة. ويلاحظ ذلك من آثارهم الباقية منذ أوائل القرن الخامس الهجري حيث بدت علامات خط التعليق وانتشر في القرن السادس. ويذكر فضائلي الإيراني أن مؤلف كتاب (الخط والخطاطون) التركي ذكر أن حسن علي الفارسي في عهد عهد الدولة البويهية أول من أستخرج خط التعليق من خط النسخ والثلاث والرقاع واستخدمه في المكاتبات الرسمية والمراسلات. ولما كان يستخدم في المراسلات وكلماته مترابطة فيما بينهما فقد سمي بخط الترسل.

ويقول فضائلي أن خط التعليق لما انتشر لدى العثمانيين والمصريين تصرفوا فيه بما يلائم أهواءهم وأذواقهم وأخذ طابعا خاصا وسمى بالخط الديواني وكتبوه بنوعين العادي والجلي ومازال هذان النوعان منتشرين في العالم الإسلامي^(٢)

وظل رواج خط التعليق في إيران منذ بدء ظهوره حتى القرن العاشر وقبل استخدامه حتى القرن ١٣هـ ولم يعد يستخدم اليوم. وهو خط ملتوي ومتداخل وكثير من الكلمات تتلاصق مع بعضها وحروفه وكلماته لاتأخذ شكلا واحدا فهي مرة غليظة ومرة دقيقة.

(١) الفهرست ص ٩

(٢) يذكر الاستاذ فضائلي ذلك لوجود قليل من التشابه بين النوعين. وإن شاء الله يصدر بحثنا عن ذلك في كتاب الخط الديواني في هذه السلسلة.

جل ذاك اللهم وعظم قريتك وعز جارك وعليت جانتك
وتعان جرك صل على مصطفىك واسأل الله عما وخصوصاً
على محمد مصطفى سيد البشر والشفيع للشفيع في الحشر عليه وعليهم
للصلوة والسلام واجعلنا من الفائزين بنورك ولا لاكين
لهذا كن ولتعاين من لا يشاكرين ابا بغير فاعلموا الخواص ان كثرة
اقر احلك في حركته لا تشرق ولا تشرق في غرضه في المشايخ والذاللت

صورة خط التعليق الذي بدأ ظهوره في إيران في مطلع القرن الخامس
الهجري والذي استتبط منه الخط الفارسي وخط الشكته.

خط النستعليق

بعد ظهور خط التعليق في القرن الخامس الهجري ظهر (خط النستعليق
اي الفارسي) في القرن الثامن الهجري وفي هذا الخط الجديد تخلص الايرانيون
من النواقص الموجودة في خط التعليق ومنها التصاق الكتابة ببعضها ، ودقة
وغلظ الحروف نفسها في أماكن متعددة ، وعدم انسجام شكل الكتابة بسبب
وجود حروف ذات دوائر ناقصة إلى غير ذلك من العيوب الفنية.

وبدأ الإيرانيون يتركون الأقلام الستة وهي (النسخ والتلث والمحقق
والريحان والتواقيع والرقاع) ويكتبون بهذا النوع (النستعليق) فأصبح أكثر من
ثلاثة أرباع كتابتهم تكتب بالنستعليق بدءاً من القرن التاسع (١).

ذكر فضائلي أن خط النستعليق كانت له طريقتان مختلفتان في إيران
الطريقة الأولى طريقة (مير علي التبريزي) (والميرزا جعفر التبريزي) (وأظهر
التبريزي) ثم تطورت وتجدت على يد (سلطان علي المشهدي) وشاعت هذه
الطريقة في خراسان وشرق إيران.

والطريقة الثانية (طريقة عبد الرحمن الخوارزمي) خطاط بلاط السلطان
يعقوب آق (٨٨٤هـ - ٨٩٤هـ) وكانت هذه الطريقة متداولة في غرب وجنوب
إيران ونشرها بعده ولداه (عبد الرحيم وعبد الكريم) وأتباعيهما.

والاختلاف بين الطريقتين واضح فالكلمات والحروف في الطريقة الثانية
الغربية الجنوبية حادة ورفيعة جدا والمدات زائدة عن الحد ودوائر العين أكبر
- في حين ان الطريقة الاولى طريقة خراسان الشرقية تؤدي فيها الكلمات
باعتدال. وبلغت الطريقة الاولى طريقة خراسان الشرقية حد الكمال بعد اربعة
قرون في حين أن الطريقة الثانية الغربية الجنوبية لم تجد لها قبولا من العامة
وأخذت تنحسر ولم يبق من آثارها إلا ما يوجد في خطوط النستعليق للأفغان
والباكستان والهند (٢).

(١) فضائلي : أطلس الخط العربي - ص ٤٢٠

(٢) المرجع السابق - ص ٤٢٠.

وصف الخط الفارسي (النستعليق)

وصف الخطاط الإيراني (فضائلي) (١) خط النستعليق المسمى عندنا (الفارسي) فقال إنه عروس الخطوط - وهو من اختراع الإيرانيين ويظهر ذوقهم في الفن. ويقول أصحاب المعرفة إنه من أظهر الفنون الجميلة وأدقها في إيران - وان صفحة بخط النستعليق تعتبر من اجمل خطوط البشر - ولهذا فقد زين الخط الفارسي اكبر المكتبات والمتاحف في العالم. وهذا الخط تسير حروفه وكلماته جميعا على نمط واحد يتحرك ظريف وعرض دقيق - فدوائره جميلة ومتناسبة ومداته معتدلة وحروفه سميحة ودقيقة وحادة - وهكذا نجد أن هذا الخط جمع المحسنات الجمالية وهي أناقة الأشكال ولطفها وحسن النظم والترتيب وحسن المجاورة والتطابق والاعتدال في البسط والقبض والطول والقصر والغلظ والدقة ويزيده حسنا وجوده مع الرسوم والألوان والتذهيب. وأي قارئ له لا يختلط عليه لعدم وجود شبهة في حروفه. ويرى الباحثون في العلوم والفنون والآداب أن الخطاطين استلهموا هذا الخط من الطبيعة ويرون أنه تؤام للذوق الأدبي وملامح للحس الجمالي - ويربطونه بالشعر والأفكار والآداب.

ذكر ناجي زين الدين في كتابه (٢) ان مميزات خط النستعليق أنه لا يختلط بحروفه حروف من أي قلم (أي خط) آخر من الأقلام العربية (أي الخطوط العربية) ولا ترسم له حركات (أي إعرابية). ومن مميزات نقطه أن اصطلح الخطاطون على رسم ثلاث نقط تحت حرف السين للزخرفة. أسم الخط الفارسي :

ذكر فضائلي أن الخطاطين العرب والمسلمين يسمون النستعليق بالخط الفارسي أو النستعليق أو التعليق. أما اسم (الخط الفارسي) فهو صحيح لأن الإيرانيين هم مبتكروا هذا الخط - في حين أن اسم (خط التعليق) يطلق على نوع آخر من الخطوط وننصح بتركه ٢ .

(١) المرجع السابق - ص ٤٩٢ .

(٢) ناجي زين الدين : مصور الخط العربي - ص ٣٧٦ .

(٣) فضائلي : أطلس الخط - ص ٤٩٠ .

قصة اختراع خط نستعلیق





اختراع الأستاذ (میر علی سلطان التبریزی) خط نستعلیق والسبب فی اختراعه لهذا الخط انه طلب من الله تعالى يوما أن یوفقه لوضع خط لم یسبقه أحد الیه فرأى فی منامه أن علی بن أبی طالب رضی الله تعالى عنه أمره أن ینظر بامعان إلى نوع من الطيور (الدواجن) وهو البط فیأخذ من صورة شكله قواعد الخط الجدید الذی یرید إبرازه. فاستنبط (میر علی سلطان التبریزی) من جمیع اجزاء البط خط نستعلیق ووضع كل حرف بصورة لائقة من تدویر وتقویر وتحذیب وبسط ومد وطول وعرض وغلظ ودقة وقرب وبعد وتكبیر وتصغیر إلخ ، وأنه فی الحقیقة كان وحید دهره وفرد عصره فی هذا الفن الجمیل وله مكانه سامية وشهرة تامة.

وبالطبع فقد أدخل علی هذا الخط بعض التحسينات من كل أتى بعده من نوابغ الخطاطین وتوفی المذكور سنة ٩١٩ هـ مترجما ومخلصا من كتاب تحفة الخطاطین بالترکیة (١).

دکوی دوست شوکت شاہی منجھنڈ
اقرار بن گدی کن ودعوے چاکری

کتب جیبیہ لکھنؤ ١٣٩٧

(١) محمد طاهر الکردی : تاریخ الخط العربی وآدابه - ص ٣٦٤.



خط الشاكستة (الخط المكسر)

بعد أن شاع خط النستعليق (أى الفارسى) وأقبل الناس عليه مالوا إلى التخفيف من شكله لكثرة استعماله وسرعة تداوله فاعتري بعض حروفه التكسر نتيجة للسرعة كما صغرت بعض الحروف. أما بعض الحروف التى من صفاتها أنها منفصلة كالألف والواو وغيرها أصبحت متصلة بسبب هذه السرعة مع التفاف الحروف. وهذه الإضافات والتصرفات منحت الخط صورة مستقلة. وهو خط صعب القراءة وخاصة فى المواضع التى ينعدم فيها التنقيط.

ويرجع زمان ظهور الشاكستة الى مطلع القرن ١١هـ أيام الدولة الصفوية وكانت الأحكام والمراسلات تكتب بخط (الشاكستة تعليق) المأخوذ من (التعليق) ثم تركوه عندما ظهر خط (الشاكستة نستعليق) المأخوذ من (النستعليق) (المسمى عندنا الفارسى) وظل يكتب به حتى الآن.

ويرجع الفضل فى تعييده إلى الخطاط مرتضى شاملو وشفيعا (ت ١٠٨١هـ) ثم عبد المجيد طالقانى (ت ١١٨٥هـ).

وكان خط الشاكستة بسيطا فى أول أمره ثم تصرف فيه الخطاطون ومالوا إلى التفاف الحروف ووصل الحروف بالكلمات وأضافوا إليه تعقيدات كثيرة حتى أصبحت قراءته وكتابته عسيرتين حتى جاءت بعض الكتابات شبيهة بالألفاظ. وكانت هناك طريقة فى كتابة خط الشاكستة هى طريقة عبد المجيد طالقانى وكانت سائدة حتى جاء (قائم مقام) فأضاف إليه تعقيدا وجعله صعبا ثم جاءت طريقة (أمير نظام) ثم طريقة (أمين الدولة). ومنذ مطلع القرن الرابع عشر الهجرى قل الاهتمام بهذا الخط وهو الآن متداول فى الدوائر والمؤسسات الحكومية. ولما لم يقعد هذا الخط فقد كتب بأشكال مختلفة وأهواء خاصة من غير قواعد ناظمة. فهو مضطرب ومعقد ولم يعمم أو يشيع خارج ايران.

الفبا مفردات

ا ا ا ا ا ا ا ا ا ا ا ا

ب ب ب ب ب ب ب ب ب ب ب ب

س س س س س س س س س س س س

ص ص ص ص ص ص ص ص ص ص ص ص

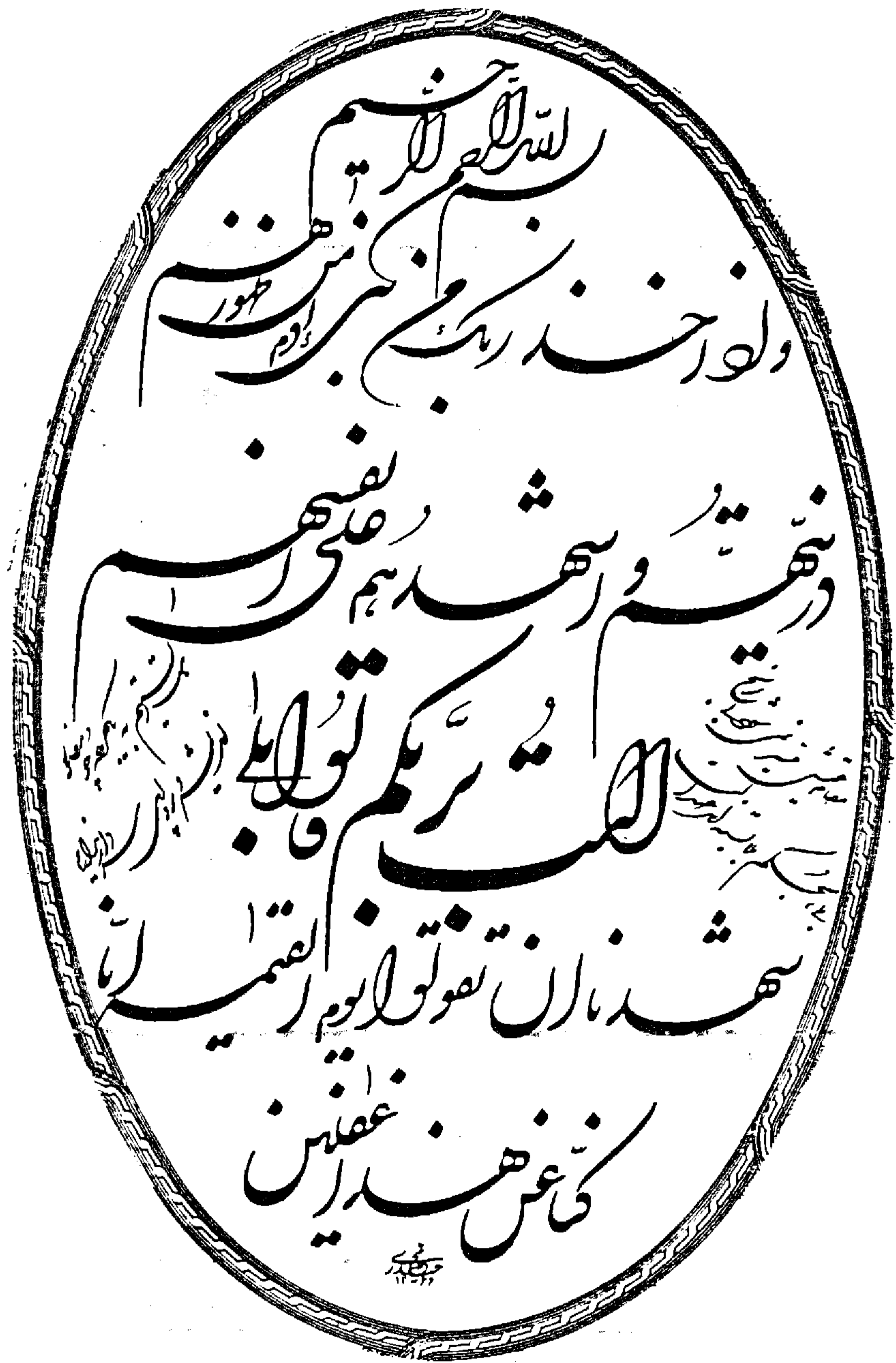
ه ه ه ه ه ه ه ه ه ه ه ه

م م م م م م م م م م م م

ن ن ن ن ن ن ن ن ن ن ن ن

بِسْمِ اللّٰهِ الرَّحْمٰنِ الرَّحِیْمِ

اللهم صل على محمد
 وآل محمد
 في يوم القيمة
 اللهم صل على
 محمد وآل محمد
 في يوم القيمة
 اللهم صل على
 محمد وآل محمد
 في يوم القيمة



الخط الفارسي في العهود المختلفة

عهد سلاجقة إيران :

يعتبر هذا العهد من أشهر العهود في الاهتمام بفن الخط وبعض سلاطينهم

- مثل السلطان طغرل (٥٧٣هـ - ٥٩٠هـ) كانوا بارعين في الخط (١).

عهد التيموريين (٧٧١ - ٩١١هـ)

كان عصر ازدهار كبير في الخط وتقدير الخطاطين - وكان الأمير

تيمور مهتما بفن الخط تمام الاهتمام وكان عدد من الخطاطين يعيشون في

بلاطة مكرمين. وإن فن الخط العربي تسرب إلى إيران عن طريق بغداد وعن

طريق التلاميذ الإيرانيين لياقوت المستعصي وأن الأقلام الستة وهي (النسخ

والثلث والمحقق والريحان والتواقيع والرقاع) ظهرت بعد ذلك في إيران

واذربيجان ثم اتجهت نحو خراسان وأخذ فن الخط بالتوسع والتطور في إيران

بدءا من القرن التاسع (٢).

عهد الصفويين (٩٠٦ - ١١٣٥هـ)

بعد عهد الدولة الصفوية من أرقى عهود الخط وأكملها ولاسيما

النستعليق. وقد كان جميع الملوك والأمراء الصفوية متعلقين بالخط وبلغ

بعضهم مرتبة الأستاذية مثل اسماعيل الأول والشاه عباس وابناه وحفيده.

وبعد انقراض الدولة الصفوية سنة ١١٣٥هـ توالى الحروب والفتن

على البلاد الإيرانية وتدهور الفن بما في ذلك الخط ثم أخذ يستعيد مكانته في

القرن ١٢هـ حتى الآن.

(١) فضائل: أطلس الخط ص ٣٠٩ - نقلا عن الراوندي صاحب كتاب (راحة الصدور وأية

(٢) المرجع السابق ص ٣١٨.

(السرور).

ملخص تاريخي :

بدأ ظهور الخطوط الإيرانية (التعليق والنستعليق والشاكلة) من القرن الخامس هجري وبلغت مرحلة النضج لها في القرن العاشر الهجري وغاية الكمال والانتشار في القرن ١١ هجري واستمر حتى العصر الحاضر.

وكانت البداية من الخطاط (احمد التبريزي) (ت ١٥٥هـ) حيث استطاع ان يغير من الخط النسخ الى خط ايراني متميز ويرجع الفضل في نهضة خط التعليق الى الخطاط الخواجه (تاج سلماني) (ت ٨٩٨هـ) والخواجه (اختيار المنشي) (ت ٩٩٠هـ). وفي خط الشاكلة الى الخطاط (شاملو) والخطاط (شفيعا واسمه محمد شفيع الهروي (ت ١٠٨١هـ) والخطاط (ذرويش عبد المجيد طالقاني) (ت ١١٨٥هـ). أما في خط النستعليق (الذي نسميه الخط الفارسي) فنستطيع ان نأتي بترجمة لأهم أساتذة الخط الفارسي من الإيرانيين وكان منهم رئيس مجلس وزراء ووزراء وأمناء الدولة وقائم مقام الجيش وكبار الكتاب وأعمدة الثقافة والفن ومنهم ما يلي :

١- مير علي التبريزي ولقب (بقدوة الكتاب) ت ٨٥٠هـ ونسب اليه وضع خط النستعليق وهو الأستاذ الأول.

٢- الميرزا جعفر التبريزي. نقل عن مير علي (وهو الاستاذ الثاني) كان حيا عام ٨٥٦هـ. ٣- أظهر التبريزي لقب (بأستاذ الأساتيد) لعله توفي ٨٨٠هـ.

٤- سلطان علي المشهدي كان حيا حتى عام ٨٩٥هـ.

٥- سلطان محمد نور ت ٩٤٠هـ وكان وزيرا للسلطان حسن بايقرا.

٦- مير علي الهروي ت ٩٥١هـ.

٧- مير عماد الحسيني يلقب (بعماد الملك) ت ١٠٢٤هـ واتفق علماء الخط والمجودن للخط أنه (بطل خط النستعليق منذ نشأته ولمدة قرن ونصف) وكان (أمير هذا الميدان) وقد برع في الخط وذاع صيته وكان معجزة فيه.

٨- مير عماد الحسيني وكان حيا حتى ١٠٧١هـ.

٩- ابو القاسم الفراهاتي (قائم مقام) ت ١٢٥١هـ صار رئيس الوزراء وقتله الشاه عام ١٢٥١هـ.

١٠- ميرزا علي خان سينكي (أمين الدولة) كان وزيرا في عهد قاجارين ت ١٣٢٢هـ.

١١- الميرزا محمد حسين خان (عماد الكتاب) أستاذ النستعليق في القرن الماضي ت ١٣٣٥هـ.

١٢- أحمد (قوام السلطنة) صار رئيس مجلس الوزراء ت ١٣٣٤هـ.

١٣- محمد حسين الطهراني (كاتب بلاط السلطان) ت ١٣٣٧هـ.

بِسْمِ اللّٰهِ الرَّحْمٰنِ الرَّحِیْمِ
اَکْهَدُ تَدْرَسُ رَبِّ الْعَالَمِیْنَ الرَّحْمٰنِ الرَّحِیْمِ
مَا لَکَ یَوْمَ الدِّیْنِ اِنَّا لَکَ نَفِیْسٌ
وَ اِنَّا لَکَ سَیِّئِیْنٌ اِهْدِنَا الصِّرَاطَ الْمُسْتَقِیْمَ
صِرَاطَ الَّذِیْنَ اَنْعَمْتَ عَلَیْهِمْ غَیْرِ الْمَغضُوْبِ
عَلَیْهِمْ وَ لَا الضَّالِّیْنَ

عَلَّامٌ خَفِیٌّ

بِسْمِ اللّٰهِ الرَّحْمٰنِ الرَّحِیْمِ

تقييم الخطاطين الفرس للخطوط المشرقية

يقول الخطاط فضائلي (إن درجات تقييم الخط ومرتبته تعتمد على صفات ثلاث :

(١- وضوح قراءة الخط وفهمه ٢- سهوله كتابته ٣- جمال منظره) (١)

وأنه يعتبر خط النسخ ثم النستعليق ثم الشاكيسته هي أصول سائر الخطوط وميزان درجاتها. فالنسخ في المرتبة الأولى من حيث سهولة القراءة والشاكيسته في المرتبة الأولى من حيث سهولة كتابته والنستعليق في المرتبة الأولى من حيث جمال منظره. ثم أوضح تقييمه لباقي الخطوط على هذا المقياس. وأستطيع أن أبين رأيه في جميع الخطوط بعمل جدول لذلك توفيراً للوقت والجهد في فهم التقييم :

الخط	سهولة القراءة	سهولة الكتابة	جمال منظره	الدرجة العامة
النسخ	الأول	الثالث	الثاني	الأول
الفارسي	الثاني	الثاني	الأول	الثاني
الشاكيسته	الثالث	الأول	الثالث	الثالث
وعلى هذا المقياس يتم تقييمه لباقي الخطوط بالنسبة إلى هذه الثلاثة خطوط				
الرقعة	الرابع	الأول مكرر	السابع	الخامس
الثلاث	الخامس	السابع	الرابع	السادس
الإجازة	-	-	-	السادس
الديواني	-	-	-	السابع
التعليق	التاسع	الرابع	الثامن	الثامن
الديواني الجلي	-	-	-	التاسع
الكوفي	-	-	-	الأخير

(١) في كتابه أطلس الخط - ص ٣٠

إن هذا التقييم للخطوط المشرقية من الرقعة حتى الكوفى هو تقييم شخصى لأن الإيرانيين يكتبون الخطوط المشرقية على غير ميزانها فتأتى غير جيدة وخاصة أن هذه الخطوط تحتاج إلى تدريب كثير للوصول إلى جودتها وجماليتها إذا كتبت على الميزان وتحت إشراف معلم فاهم فى الخطوط المشرقية وهو غير موجود. لأنه لماذا يلجأون إلى التعب فى كتابة الخطوط المشرقية وعندهم النس تعليق (أى الفارسى) والشاكستة. أما خط النسخ فقد طوروه إلى أسلوبهم فلم يصبح خطا مشرقيا

للمصل على محمد وآله
صلواتكم عليهم جميعا

شريف
مهرا
١٣١٠هـ

— الخط الفارسي هل هو خط عربي


إن اللغة العربية تكتب بحروفها بحروف تسمى حروف اللغة العربية - ولهذا فيكون الخط الذي تكتب به خطا عربيا لأنه كتب بحروف هذه اللغة. فإذا كان المكتوب بهذه الحروف لغة تركية أو فارسية أو أردية أو سواحلية أو غيرها من اللغات - فإن خط هذه الكتابة يطلق عليه (خط عربي) لأنه مكتوب بالحروف العربية. وهذه قاعدة. لأنه لايجوز أن تسمى الكتابة التي تقرأ لغة تركية وهي مكتوبة بالحروف العربية - أنها خط تركي - أو خط أردي - أو غير ذلك من الكتابات.

والخط العربي منتشر في أنحاء الدنيا - والفرس اخترعوا خطا جديدا والأتراك قعدوا الخط الديواني والرقعي واخترعوا خط الطغراء. وبلاد المغرب طورت خط النسخ فأصبح مميزا عندهم. وكذلك فعل الهنود والفرس - كما أن المسلمين في الصين وفي بلاد جنوب شرق آسيا ووسط وجنوب أفريقيا لهم خطوط مجودة على موازين مستنبطة من الحالة الاجتماعية والبيئية عندهم. ولكن كل هذه الكتابات مكتوبة بالخط العربي لأن حروفها حروف اللغة العربية. ومن الخطأ أن نسميها خطا اسلاميا ولكن نسميها خطا عربيا.

وخط نستعليق (الذي نسميه نحن الخط الفارسي) تم اختراعه من التعليق والنسخ فهو نوع من الخطوط. وكلمة (الفارسي) كلمة تنسب إلى نوع الخط ولا تنسب إلى بلد معين. فلو قلنا أنها منسوبة إلى الفرس فإننا يجب أن ننسب باقي الخطوط إلى أماكن نشوئها فيها. فنقول على الخط الكوفي الخط الحجازي وعلى باقي الخطوط الخط الشامي والعراقي والخط التركي والخط المغربي فتفقد الأنواع صفاتها الشخصية وتحمل في مسمياتها العنصرية البيئية. ولو سميت الخط الإسلامي فإننا نفقد صفاتها الأصلية وهي انتسابها للحروف العربية وهي حروف القرآن الكريم.

انفل سافلين • الا الذين امنوا وعملوا الصالحات فلهم اجر غير ممنون

فما يكذبك بعد بالدين • اليس الله باخلم الحاكمين



بِسْمِ اللّٰهِ الرَّحْمٰنِ الرَّحِیْمِ • اقرا باسم ربك الذي خلق الانسان

من علق • اقرا وربك الاكرم الذي علم بالقلم علم الانسان

ما لم يعلم • كلا ان الانسان ليطغى ان رآه استغنى ان الى ربك

الرجعى • ارايت الذي نهي عبدا اذا صلى • ارايت ان كان على الهدى

او امر بالحقوى • ارايت ان كذب وتولى • ألم يعلم بان الله يرى


زخرفة الخط الفارسي

من وسائل الزخرفة للكتابة الخطية الفارسية ما يلي :

- ١- الكتابة على أرضيات ملونة بالألوان المائية والصبغات المختلفة ثم يكتب عليها.
- ٢- استخدام أرضيات حروفية أو شبكية أو نباتية.
- ٣- تستخدم الكاسات كعنصر زخرفي فتكرر الكاسات متجاورة.
- ٤- الأحرف التي تخدم بعضها البعض وهو استخدام تصويري تأخذ الحروف فيه أجزاء من بعضها فهي ملتحمة إلتحام الوحدة والكلية فتظهر متماسكة.
- ٥- إظهار المعنى بالتركيز على الكلمات دون غيرها بالتكبير والتصغير.
- ٦- إدخال الكتابة في سحابات وهذه مميزة من مميزات الخط الفارسي.
- ٧- إدخال الكلمات في رسوم معانيها.
- ٨- الترصيع بالنقط.



١- الكتابة على أرضيات ملونة.



٢- استخدام أرضيات حروفية او شبكية او نباتية.

ابن محمد بن أبي الحقيق ابن سبع

صدق الله العظيم

الهي الهي الهي الهي الهي الهي
الهي الهي الهي الهي الهي الهي

انظر الى نطفة رحمة تتكلم بها كرامة الدنيا والآخرة

حها واكشا حوار حمر و سر وسد حامر حله كو حمر
ن ن ن ن ن ن ن ن ن ن ن ن ن ن ن ن

♦ ♦ ♦ ♦ ♦ ♦ ♦ ♦

٣ - استخدام الكاسات كعنصر زخرفي.

صلى الله عليه وسلم

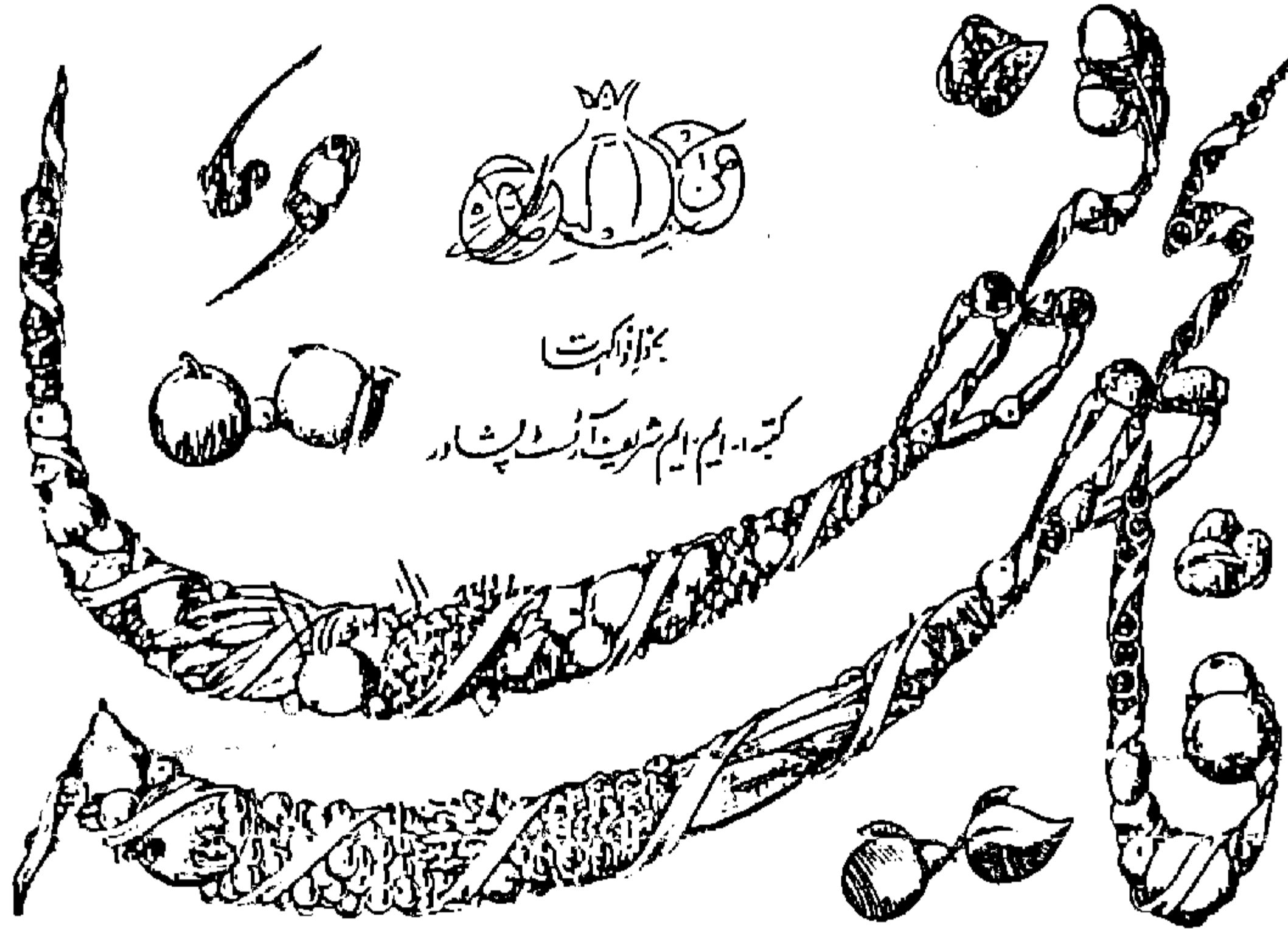
٤- استخدام جزء من حرف
ليخدم جزء من حرف آخر.

عَمَّ مَاءَ لَوْنٍ
عَنِ السَّمَاءِ الْعَظِيمِ
الَّذِي هُوَ فِيهِمْ
كَلِمَاتٌ عَلِيمُونَ


٥- اظهار المعنى بالتركيز على الكلمات بالتصغير والتكبير.



٦ - ادخال الكتابة في صحابات.



۷- استخدام الاشكال المختلفة الخارجة من معاني الكلمات.



٨- الترصيع بالنقط

يقوم الخطاطون الفرس بعد الكتابة الخطية بكتابة نقط الحروف على خط أفقى واحد تحت الكتابة وفوقها كنوع من التجميل. كما أنهم يجمعون النقطة والنقطتين فى الكلمة الواحدة فيجعلونها ثلاث نقط مجتمعة توضع أيضا فوق الكتابة أو تحتها. فنقط النون والتاء فى كلمة سفينة تجمع وتوضع فوق الكلمة كما نرى

سفينة الهدى

وبهذه الطريقة تأخذ الكتابة الخطية شكلا جميلا من حيث اجتماع النقط ومن حيث مكان وجودها على خط أفقى واحد علوى وسفلى - واعتقد أن هذا هو الترصيع الذى ذكر فى الكتب القديمة فيقال (الخط المرصع) أى كما يرصع التاج بالجواهر. وهم يستخدمون هذا التجميل بالترصيع فى الكتابة المرسلة أو المدمجة أو المركبة - انظر الصفحات التالية :

ويل لكل هدم

انا لله وانا اليه راجعون
انا لله وانا اليه راجعون

انا لله وانا اليه راجعون

انا لله وانا اليه راجعون

انا لله وانا اليه راجعون

مِنْ أَجْلِ الْفَلَاكِ الْمَسْمُومِ

قَالَ تَعَالَى
عَصَبُوا أَسْأَلُكُمْ فِيهَا لُكُلًا
وَأَبْهَمُوا لِكُلِّ شَيْءٍ كَلِمَةً
وَلَا يَرْجِعُ فِيهَا الَّذِينَ آمَنُوا
لَا يَسْمَعُونَ فِيهَا لِقَاءَ رِجَالٍ لِيُخْبِرُوا
وَلَا يُنذِرُوا لِقَاءَ آيَاتِهِمْ
ذَلِكَ نَجْزِي الْمُجْرِمِينَ

مَرَجَ الْحَمْرَيْنِ تَلْتَقِيَهُمَا لُكُلٌ مِنْهَا يَرْخُ لِيَتَعَيَّنَ

کتابتیں
۱۲۳۸ ش
کتب خانہ انصاری
۱۲۳۹ ت

کتابتیں
۱۲۳۸ ش
کتب خانہ انصاری
۱۲۳۹ ت

کتابتیں
۱۲۳۸ ش
کتب خانہ انصاری
۱۲۳۹ ت

کتابتیں
۱۲۹۲

کتابتیں
۱۲۹۲

کتابتیں
۱۲۹۲

کتابتیں
۱۲۹۲

کتابتیں
۱۲۹۲

کتابتیں
۱۲۹۲

الشيء الذي
محمد بن محمد

- في هذه اللوحة نقطة متروكة فوق حرف الخاء. ولو وضعها الخطاط فوق حرف الخاء لكات من خصوصيات حرف باء كلمة (بشر) لوجودها تحتها مباشرة - وستكون النتيجة في هذه الحالة أن كلمة (خير) ستنطق كلمة (جبر) فيكون إذن تركها أفضل. وقد اعتاد الخطاطون إهمال التنقيط نهائيا اعتمادا على ان الكتابة ستقرأ بالقرينة ويفهم معناها دون مصاحبة نقطها لها. والذي يهتم بالمخطوطات يعرف ذلك جيدا - وقد أتينا بصفحة من مخطوطة للتدليل على ذلك.

عملا طما
الكل

أساليب كتابة الخط الفارسي

تأخذ كتابة الخط الفارسي أساليب مختلفة :

١- تكون كتابة مرسلة إذا كان بالسطر الواحد إحدى امتدادات الحروف التي تمد أصلاً وهي حروف (ب - ف - ك - ش - ي). أو يكون بالسطر امتدادين أو أكثر.

٢- تكون كتابة مدمجة إذا لم توجد فيها الامتدادات وتقاربت فيها الكلمات.

٣- تكون كتابة مقترنة إذا وضعت المقاطع أو الكلمات فوق بعضها البعض باستخدام الامتدادات لركوب الامتدادات عليها أو ركوب المقاطع والكلمات عليها. وقد تكون الكتابة المقترنة من دورين أو ثلاثة أدوار أو أكثر.

٤- تكون كتابة معلقة وهي التي يرتفع المقطع الأخير للكتابة أو الكلمة الأخيرة فيها أو الحرف الأخير فوق مستوى السطر.

٥- تكون كتابة مركبة وهي التي يقوم الخطاط فيها بعمل تكوينات عامة تتداخل فيها الكلمات والحروف والمقاطع ويبتغى فيها الخطاط الشكل الجمالي.

إِذَا اشْعَبَ يَوْمًا أَرَادَ الْحَيَاةَ

فَلَا بُدَّ أَنْ يَسْتَجِيبَ الْقَدْرَ

وَلَا بُدَّ لِلَّيْلِ أَنْ يَنْجَلِيَ

وَلَا بُدَّ لِلْقَيْدِ أَنْ يَنْكَسِرَ

١- كتابة مرسلة.

الحسن
الرحمن الرحيم

وَلَقَدْ خَلَقْنَا الْإِنْسَانَ مِنْ سُلالَةٍ مِنْ طِينٍ ثُمَّ جَعَلْنَاهُ نُطْفَةً فِي وَرَائِكُمْ ثُمَّ

جَعَلْنَاهُ نُطْفَةً فِي وَرَائِكُمْ ثُمَّ جَعَلْنَاهُ نُطْفَةً فِي وَرَائِكُمْ ثُمَّ جَعَلْنَاهُ نُطْفَةً فِي وَرَائِكُمْ

ثُمَّ جَعَلْنَاهُ نُطْفَةً فِي وَرَائِكُمْ ثُمَّ جَعَلْنَاهُ نُطْفَةً فِي وَرَائِكُمْ ثُمَّ جَعَلْنَاهُ نُطْفَةً فِي وَرَائِكُمْ

لَمَسْتُونَ ثُمَّ أَنْتُمْ نُورٌ الْقَمِيمِ سَعِيدُونَ

يا اعلو العظم
صدق الله

٦٦ خط فرادی ١٣

لَمَسْتُونَ ثُمَّ أَنْتُمْ نُورٌ الْقَمِيمِ سَعِيدُونَ

وَسَوْفَ يُعْطِيكَ أَجْرًا جَدِيدًا

بِسْمِ اللَّهِ الرَّحْمَنِ الرَّحِيمِ

أَكْثَرُ مَشْرُوعَاتِهِمْ
مِنْهُمْ وَزَادَتْ

مِنْهُمْ وَزَادَتْ

٣ - كتابه مقترنة.

بِسْمِ اللَّهِ الرَّحْمَنِ الرَّحِيمِ
 مَنْ شَعَانَ مِنْ شِدْقِ
 مَنْ كَخِرَازِضِ يَارِي نَحْوًا
 لا صلوة الا بحضرة
 ۱۳۶۶

كتاب ترجمه الصلوة
 لا صلوة الا بحضرة
 غزالی

۴- کتابة معلقة.

وَأَصْبِرْ إِنَّ مَعَ الْعُسْرِ يُسْرًا
١٣٧٥

فَمَا لَمْ يَأْتِ الْيُسْرَ
عَنْ الْعُسْرِ يُسْرًا
١٣٧٥

٥ - كتابة مركبة.



هذه من آية (من كل فج عميق) وهي تقرأ (من كل عميق فج) وهذا التناسق الكاسات وجمالها كان على حساب قراءة الآية صحيحة وهذا خطأ فادح.

هَاتِي بِمِثْلِ مَا بَعْدَ مَا وَوَالَّذِي يَعْلَمُ
سَيَكُونُ مِنَ الَّذِينَ يَنْتَظِرُونَ

- رغبة من الخطاط في محافظته على شكل الكاسات أوجد مقطعا زائدا مع افتعال دوران العين ليظهر الجمال. وكان ذلك على حساب زيادة حروف على الآية الكريمة (وهذا خطأ فادح) وإفساد المعنى المكتوب وكسر القاعدة بسبب الرغبة في إظهار جمال الشكل الكلي للكتابة.



- هذه آية (قل هو الله أحد) . وهي الآن تقرأ بالقرينة وبمجرد المشاهدة.
ولكن بعض حروفها ليست في مكانها - وهذا التكوين جاء على حساب قراءة
الآية صحيحة وهذا خطأ فادح.

تعدد أشكال الخط الفارسي

يكتب الخط الفارسي بأنماط مختلفة - إذ أنه لم تعددت الأيادي التي كتبه في الأمم المختلفة - تعددت بذلك طرائق ومذاهب كتابته. وتميز في البيئات التي دخل فيها بمميزات امتاز بها. فأصبح له شكل خاص في الكتابة التركية والكتابة الباكستانية الهندية والكتابة المشرقية العربية. ولبيان ذلك بوضوح انظر الأسطر التالية - فالسطر الأول إيراني والثاني تركي والثالث مشرقى عربي والرابع باكستاني هندي. ويتضح الفرق بين هذه الكتابات في رفيع القلم وعرضه وطريقة كتابة الكاسات والامتدادات وطول الحروف وميلها وأسلوب كتابة النقط ومكانها إلى غير ذلك من أمور : مثل توصيل الحروف بعضها ببعض وكثافة الكتابة ودقة أجزاء من الحروف كذيل حرف الدال والواو وشكل سنون حرف السين ... إلخ.

انکه سرمایہ اراد ب کدی در سطر من طرف کدی

پنچاره اولدی بودل عشقده محبت قالدی

وَمَا الْمَوْتُ إِلَّا مَوْتٌ مِّن مَّاتِ فَضْلُهُ

خام دست لیمانی مکرین لیمانی دست

ويتضح الفرق في اختلاف طرائق كتابة الخط الفارسي حينما ندقق في الآية :
 [ألا بذكر الله تطمئن القلوب] المكتوبة في صفحة واحدة بأيدي خمسة من
 الخطاطين بصرف النظر عن جنسياتهم. أنظر إلى طريقة كتابة لفظ الجلالة فإن
 كتابته مختلفة. وانظر إلى الاختلاف الظاهر في كتابة حرف الألف ثم (لا) ثم
 (ط) ثم (م) ثم النبرة التي عليها الهمزة ثم (ن) ثم (ف) ثم (ب) - وكل هذه
 الأشكال مختلفة عن بعضها البعض تماما. وإذا نظرنا إلى المقاطع نجد عجبا -
 انظر إلى مقطع (بد) ثم (كر) ثم (تطمئن) ثم (لقلو).

وهذه الاختلافات في الأداء الكتابي تظهر واضحة إذا رأينا عدة أسطر مكتوبة
 بعدة طرق - وقد أتينا بأربع أبيات للإمام الشافعي كتبت بأيدي أربعة خطاطين
 - وعلى المشاهد أن يتحقق من أسلوب الكتابة لكل واحد منهم والخروج
 بنتيجة هي : اختلاف كل واحد منهم عن الآخر في تناوله لكتابة الحروف
 والمقاطع وكذلك الشكل العام - وأنه لا وحدة بينهم. أو اتفاق في كثير من
 الأمور الفنية.

بِسْمِ اللَّهِ الرَّحْمَنِ الرَّحِيمِ
 لا بذكر الله تطمئن القلوب

لا بذكر الله تطمئن القلوب

لا بذكر الله تطمئن القلوب

لا بذكر الله تطمئن القلوب



تذكر جميل مذ خلقك نطفة

ولا تنسى تصويري لشخصك في الحشى

وسلم الامر ^{عليه السلام} لى واعلم باننى

انفذ احكامى وافعل ما اشأ
نزهة الشيخ محمد بن عبد العزيز
١٢٤٤

تذكر جميل مذ خلقك نطفة

ولا تنسى تصويري ولطف في الحشا

فسلم الى الامر وسلم باننى

أؤمر احكامى وافعل ما اشأ

- انظر إلى خط محمد سعد الحداد وهو يقوم بكتابة نفس أبيات الشعر لأستاذة

محمد عبد العزيز الرفاعي - إذ قام بكتابتها بطريقة هو لا بطريقة استاذة.

أدائت ان تحي سليمان الرد وخطك موفور و عرضك صين
لسانك لا تذكره عورة امرئ فلكك عورات وللناس اسن
وعينك ان ابدت اليك معالبا فضها وقل باعين للناس اسن
وعاشر معروف وسامح من اعتدي وفارق ولكن بابي للتي هي اسن
معا جب قلم

أدائت ان تحي سليمان الذي وخطك موفور و عرضك صين
لسانك لا تذكره عورة امرئ فلكك عورات وللناس اسن
وعينك ان ابدت اليك معالبا فضها وقل باعين للناس اسن
وعاشر معروف وسامح من اعتدي وفارق ولكن بابي للتي هي اسن
بدري

- أربعة أبيات مكتوبة بأيدي أربعة خطاطين ولكل منهم طريقته الخاصة.

اذا اشتد ان يحبسك سليمان من الالام وخطاك موزور ومرضك
لنا نكرك اذا تذكرت به عورة اميرك اذ
ويحكرك اذا ان ابدت ثايلك و معاليمك
و عايشة بغير وفاء و ساجح من اعنت ردي و فارق و لكن ياتني احزن
لان الام الشافعي

اذا اشتد ان يحبسك سليمان من الالام وخطاك موزور ومرضك
لنا نكرك اذا تذكرت به عورة اميرك اذ
ويحكرك اذا ان ابدت ثايلك و معاليمك
و عايشة بغير وفاء و ساجح من اعنت ردي و فارق و لكن ياتني احزن
لان الام الشافعي

شرح طرائق الكتابات الفارسية

الكتابة الإيرانية :

وتمتاز بأن نسبة رفيع القلم إلى عرضه كنسبة ١ الى ٤ - ويظهر في هذه الكتابة الدقة الزائدة والغلظ الزائد - وكل كلمة مضغوطة في بعضها - وسنون السين رفيعة جدا وتكاد لا تظهر من تقاربها وصغرها وضيق المسافات بينها - وحروف الدال والراء والواو المفردة أو الموصولة في غاية الصغر وخاصة في ذيولها. والألفات رفيعة كالشعرة وكذلك اللامات والكافات - وتستعير هذه الكتابة حروفا أو اجزاء من حروف خط الشكستة فتختلط

الموازين بينها أحيانا.



الكتابة التركية :

جامدة الشكل وكاساتها مستديرة استدارة هندسية وليست فنية. وحرف الميم الأخير ليس فيه انسيابية ويشبه حرف الميم في خط الرقعة تماما. والامتدادات هابطة ولم تأخذ حقها في الارتفاع. وبعض الحروف كالميم الوسطية شكلها غير جميل - ونسبة رفيع القلم إلى عرضه كنسبة ١ إلى ٣ والحروف مكتوبة بطريقة كلاسيكية يتم أداؤها بصنعة وقوة يد مما يفقد فيها الحلاوة والحيوية.

أفرا فكله افندم مبنه طاقت قالدى

يخياره اولدى بودل عشقه محبت قالدى

شوقدر اغلستى بن حياره بنى حكم قضا

هين ساج حضرت يعقوبه نوبت قالدى
العبد القمير محبت انعد

الكتابة الباكستانية :

يستعمل فيها حرف (هـ) بدلا من التاء المربوطة والياء الراجعة بكثرة
ويوضع شرطة على ذراع الكاف لتتطق (ج) - وفيها حرف النون أحيانا بدون
نقطة داخلية - ويوضع حرف (ط) على حرف الدال لسلامة نطقه عندهم -
والسين سنونها عالية - والكاسات جالسة وأطراف الألفات واللامات مدببة
وذيول الدال والواو تستقر على الوضع الأفقي وشكل النقطة مجوفة من اعلا
أحيانا والسنون مبالغ فيها.



الكتابة المشرقية العربية :


تمتاز الكتابة المشرقية بأن النسبة بين رفيع القلم وعرضه تقارب من أن تكون ١ الى ٢ فليس هناك رفيع جدا وعكسه غليظ جدا - وتعتبر كتابة (نجيب هواوينى) الشامى مولدا والمصرى مسكنا ومدقنا - هى أفضل الكتابات الفارسية على الإطلاق ففيها تناسق بين الكاسات - فكاسة الياء أصغر من كاسة النون وكاسة النون أصغر من كاسة الحاء مما يجعل العين تستريح لهذا الأداء - ثم إن السنون معتدلة السمك وكذلك الحروف التى تكتب برفيع القلم فإنها معتدلة السمك ومتناسقة مع عرض القلم - وليس فى الألفات ميل شديد أو رفع شديد. ويعتبر الحاج زايد المصرى هو عمدة الخط الفارسى الآن وهو من تلاميذ نجيب هواوينى.

وَجُودُهُ يَوْمٌ مَسِيدٌ تَامِضَةٌ
رَجِيحٌ إِلَى تَامِضَةٌ
صَدَقَ اللَّهُ عَظِيمٌ

ومن الذين قاموا بكتابة أمشق في الخط الفارسي من تلاميذ نجيب
 هواويني - محمد احمد عبد العال ومحمد إبراهيم محمود. ومن العراقيين من
 تلاميذ المدرسة المشرقية خليل الزهاوي وجواد سیتی ويوسف زنون
 وتلاميذهم. ومن الشوام ممدوح الدمشقي ومحمد بدوي الديراني. وأحمد الباري

الرحمن على العرش استوى

الزهاوي



هذا وقد كان الخطاط محمد سيد عبد القوي يميل إلى الاسلوب الإيراني
ما دعاه لأن يكتب مشقا فيه - وكذلك الخطاط عبد الرازق سالم الذي كتب
كتبا عن دعاء القرآن كتبه بالأسلوب الإيراني.

اللهم زدنا ولا تنقصنا وأكرمنا ولا تهنا
واعطينا ولا كرمنا وأثرنا ولا تؤثر علينا
وراضنا وارصعنا يا أرحم الراحمين

محمد بن عبد القوي

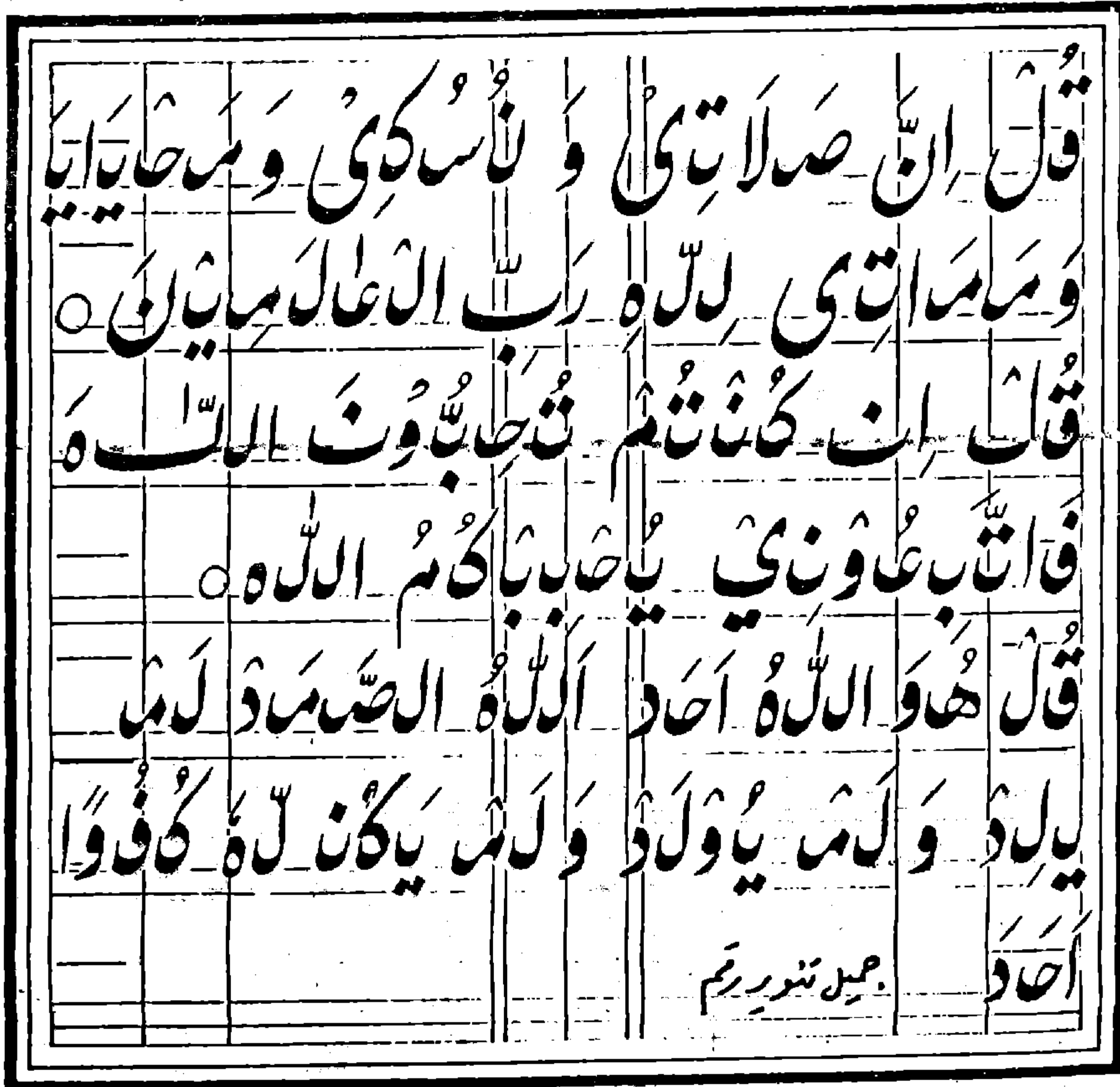
ربنا صل على محمد وآل محمد
 والبركات والمغفرة والرحمة
 واسأل الله تعالى أن يجعلنا
 من عباده الصالحين والحمد لله
 رب العالمين

١٩٤٠-١٩٤١
 طهران

خط الأستاذ عبد الرازق سالم اللذي ينحو نحو الكتابة الإيرانية وخطه جميل .

الاجتهادات في الخط الفارسي

- ١- ومن الاجتهادات في الكتابة الخطية كتابة الخطاط محمد مرتضى بالخط الفارسي فإنها لم تعش وماتت بموته انظر النموذج.
- ٢- وهناك اجتهادات ومحاولات أخرى مثل محاولة (تنوير رقم) الباكستاني ولكنها لم تعش كذلك وهي تفريق الحروف ورسم شكل موحد لها وتجمع الكتابة كقوالب الطوب. وكاسات للحروف التي ليس لها كاسات.
- ٣- وهناك اجتهادات حديثة قام بها الفنانون في كل مكان.
- ٤- ولارالت هناك اجتهادات منها إدماج الحروف والكلمات في بعضها دمجا كاملا - والتفنن والابتكار لايقف عند حد.



اجتهادات في الكتابة الفارسية للخطاط جميل تنوير رقم الباكستاني.

كل شرعة يوسس على فساد الاخلاق

فشمى شرعة باطله

سعد زعزلول

ومن تضحك الدنيا اليه فغير

يرت كقتيل الغيب بالسيئات

احمد شوق

طريقة كتابة الخط الفارسي بقلم الخطاط محمد مرتضى.

إِنَّ اللَّهَ بِالْعَالَمِينَ
خليفة
١٤٦٥


للطيف الحفظ السميع العليم
خليفة

مِنْهُ يَرْزُقُ الْإِنْسَانَ
مِنْهُ يَرْزُقُ الْإِنْسَانَ
مِنْهُ يَرْزُقُ الْإِنْسَانَ
مِنْهُ يَرْزُقُ الْإِنْسَانَ
مِنْهُ يَرْزُقُ الْإِنْسَانَ

- اجتهادات الكتابة الفارسية للخطاط مسعد خضير البورسعيدى.

التقليد

من عوامل تجويد الكتابة الخطية التقليد الدقيق لكتابات كبار الخطاطين وذلك للوصول إلى أسرار طرائق الكتابة التي تكون ماثوثة في داخل المقاط والتوصيلات التي بينها. هذا إلى جانب اقتباس الرقة والوسامة المتداخلة في التكوين العام - والتماس الجمال في أسلوب الكتابة. وهذا التقليد هو من عناصر القوة لمن يقوم بالتقليد - كما أن ذلك من علام الافتخار فيكتب المقلد اسم من قلده. وعلى المشاهد أن يحكم بمتانة الرصف والضبط بين القطعتين الأصلية والمقلدة. في الصفحات التالية :



الابذكر الله طمئن القلوب
نقد ساهی غفرانوب
۱۳۲۰

الابذكر الله طمئن القلوب

محمد الزعاعی

بسم الله الرحمن الرحيم

بسم الله الرحمن الرحيم
العبید بن

الشيء العظيم

بسم الله الرحمن الرحيم
المصطفى محمد بن عبد الله
بن محمد بن قاسم
٢٠٣

الشيء العظيم

وإنما الله على خلقه عليم

وإنما الله على خلقه عليم

فلنظروا الانسان مم خلق

کتاب محمد اسعد الیاری

۱۱۶۲

فلنظروا الانسان مم خلق

رب اغفر وارحم و تجاوز عما

و ارحم
۱۱۶۲

رب اغفر وارحم و تجاوز عما

و ارحم
کتاب محمد اسعد الیاری

وقل زدنا علما

وقل زدنا علما
محمد

الذين هموا بالارض

الذين هموا بالارض

سلطان ابو سعید ایدین خانی
 برآمد و وصلن چشم میدارد و دست
 حاضران عراق چشم میدارد و دست
 من در میان چشم میدارد و دست
 چون دست در میان چشم میدارد و دست
 قلمه القصر اکتبر محمد اسعد الساری
 عن خط عماد الحسنی غفر لها
 ۱۱۹۲

سلطان ابو سعید ایدین خانی
 برآمد و وصلن چشم میدارد و دست
 حاضران عراق چشم میدارد و دست
 من در میان چشم میدارد و دست
 چون دست در میان چشم میدارد و دست
 قلمه القصر اکتبر محمد اسعد الساری
 عن خط عماد الحسنی غفر لها
 ۱۱۹۲

سلطان ابو سعید ایدین خانی
 برآمد و وصلن چشم میدارد و دست
 حاضران عراق چشم میدارد و دست
 من در میان چشم میدارد و دست
 چون دست در میان چشم میدارد و دست
 قلمه القصر اکتبر محمد اسعد الساری
 عن خط عماد الحسنی غفر لها
 ۱۱۹۲

- لوحة لعماد الحسنی قلدها محمد أسعد اليساری ومحمد سعد الله. انظر دقة

كتابة القرآن

يبدو أن الخطاطين الإيرانيين حينما يكتبون مصاحف بخطهم فأنهم يكتبون آيات القرآن بالخط الفارسي ثم يكتبون ترجمتها باللغة الفارسية تحتها بخط أدق ويبيّنون أرقام الآيات وأرقام شرحها تحتها. أنظر الصفحة التالية. وقد وصلت هذه الحالة إلى أن يكتب (شرح المصحف) مرتبا طبقا لترتيب آياته وبعد شرح كل آية يوضع رقمها بعدها. أنهم بدأوا يكتبون هذا الشرح ثم يبيّنون تحتها انه قرآن كريم. وهذا الشرح ليس قرآنا كريما كما ترى.

كرامی ترین سمایه دخیل پر کاسه ترین شامه
قرآن کریم

شبه قدر از هر راه عبادت
فصل اول
قرآن کریم

سورة الواقعة	بِسْمِ اللّٰهِ الرَّحْمٰنِ الرَّحِیْمِ	مکته ۹۶ آیه
شماره ترتیب ۵۶	نام خداوند بخشنده مهربان	جنبه ۲۷
<p>اِذَا وَقَعَتِ الْوَاقِعَةُ ۙ لَيْسَ لِمَنْ لَوْعَتِهَا كَاذِبَةٌ ۖ خَافِضَةٌ ۙ</p> <p>(۱) (۲)</p>		
<p>بنگامی که آن واقعه بزرگ (قیامت) واقع گردد (۱) که در وقوع و تحقق آن هیچ شکی نیست و اینجاست آن دروغ نیست (۲) است کنندگرمی</p>		
<p>رَافِعَةٌ ۙ اِذَا رُجَّتِ الْاَرْضُ رَجًا ۙ وَنُتِبَ الْجِبَالُ بَسًا ۙ</p> <p>(۳) (۴)</p>		
<p>و بلند کنندگرمی است (۳) آنگاه که زمین سخت بر لرزه درآید لرزیدنی (۴) و کوهها در هم شکسته و نرم شوند از هم پاشیده (۵)</p>		
<p>فَكَانَتْ هَبَاءً مُّنبَثًّا ۙ وَكُنْتُمْ اَزْوَاجًا مُّثَبَّتَةً ۙ</p> <p>(۶) (۷)</p>		
<p>پس مانند ذرات گرد در هوا پراکنده شوند (۶) و شما (حسب لایق در آن هنگام) بر رسته دسته مختلف باشید (۷)</p>		
<p>فَاَصْحَابُ الْمَيْمَنَةِ ۙ مَا اَصْحَابُ الْمَيْمَنَةِ ۙ وَاصْحَابُ الْمَشْأَمِ ۙ</p> <p>(۸)</p>		
<p>دستهای از نیکوکاران، و چه خوب است مال آن نیکوکاران (۸) و دستهای از رشت کاران بود و چه بد است</p>		
<p>اَصْحَابُ الْمَشْأَمِ ۙ وَالسَّابِقُونَ السَّابِقُونَ ۙ اُولَئِكَ</p> <p>(۹) (۱۰)</p>		
<p>حال آن رشتکاران (۹) و دستهای از پیشی گیرندگان که در نیکوکاری اطاعت و فرمانبری خدا بر همه پیشی گرفتند (۱۰) آن گروه</p>		
<p>الْمُقْتَرَبُونَ ۙ فِي حَبَاتٍ اَلْحَبِّ ۙ مُنْقَلَبِينَ ۙ اُولَئِكَ مِنْ الْاَوَّلِينَ ۙ اُولَئِكَ</p> <p>(۱۱) (۱۲) (۱۳)</p>		
<p>مقربان و نزدیکان گاه آبی باشند (۱۱) جایگاه آنها در باغهای نعمت بهشت است (۱۲) ایشان گرمی از پیشینانند (۱۳) و اندکی</p>		

كتابة الشعر

فإن لي ذمته منه بتسميني
محمدا وهو في السخلق بالذم
إن لم يكن في معاد آخدا بيد
فضلا وإلا فقل بأزلة القدر
حاشاه أن يحرم الرجب مكارمه
أوبرجع الجار منه غير محترم
ومنذ الزمت أفسكارى مدائح
وجدته لي خلاصى خير ملتم
ولن يهوت الغنى منه بدائرت
إن الجيا يئس الأزهاري الأكرم

صحب النابى قبلنا ذال الزمانا
وعمم من شأنه ماع
وتولوا بعصت كلهم من
وإن سربعضهم أحب
وربما تحسن الضنيع لي اليه
ولكن يكدر الآس

إن الامتدادات التي تتاح للخطاط في الخط الفارسي تساعده على ضبط مساه
كل شطر وكل بيت ولا توجد صعوبة في ذلك.

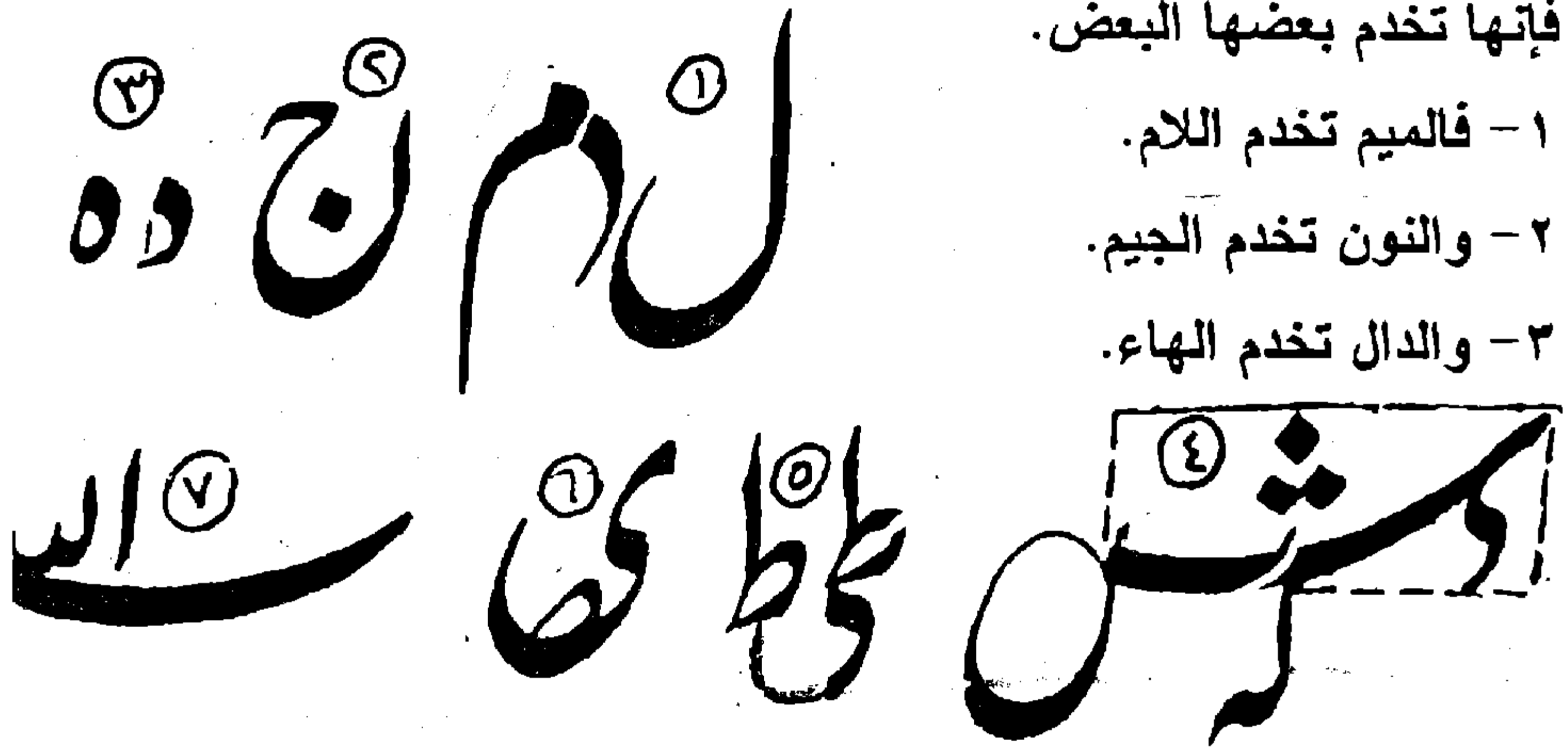
من نظم وخط الحيايى نجيب بك حواصلى خط السلطان الملك وحي صفحه من ديوانه
 - في الخط -

ألا إن حسن الخط آمن حليته	يفاضر انما ابا بها العرب والعجم
ورب مقال صنيع من معدن النسي	فضاع لسقم الشكل حسن به التسم
ورب مقال جمال رخط شكلا	تطالع مخرما استفاض بلا سام
ورب مقال عابس في نظامه	اذا زانه التصوير اشرق واستم
وكم من لال شابت باهر نورها	قصور عن الايقان في خط من نظم
وهل تشوي شادرت رداؤها	وشناد ترزهي بالضوا في المنعتم
وكم متقن للخط ادرى سؤله	على عزة المطلوب اذ امن النعم
وما حليت الكتاب الا خطو ظم	تعز بها قدرا وتغلى لها قيم

تصدر الملك - الأجل وحواله	أركان مهتر وسادة السادات
وتجمعت فيها الوفود وكلها	تهدي تحيات له عطران
ملك بذكرى جده قد جدت	ذكرى العلاء والمجد والرايات
ملك "أبوه" و"جده" و"محمدا"	جد الملوك ، همودو والنهضات
هم لا يسوا علموا بل مدونا	بلوت مونا للعل ثبات
هم زينته الأعصار لما اشرف	طلعا تم فتدوروا الظلمات
ما ازهرت الا بايام لهم	قد نيت امينت من العشرات

التوليد

كل أنواع الخط تكتب بحروف اللغة العربية ولكن بأشكال خاصة في كل نوع. وكل حرف منها مكون من عدة أجزاء. وقد درج أساتذة الخط على أن يشبهوا بعض أجزاء الحروف ببعض. ويستخدموا بعض أجزاء الحروف لبعض. وقد شرحنا ذلك في الكتب التي تم تأليفها عن أنواع الخط في هذه السلسلة. وهذا التوليد كان قد وضحه الخطاط ابن البواب ت ٣٢٨ هـ. فهذه الحروف من قديم الزمن. وبسبب مرونة وطواعية وبلاستيكية الحروف العربية فإنها تخدم بعضها البعض.




٤- وحرف شين الممتد يخدم الياء وذراع الكاف وحرف الباء.

٥- والجزء الأول من الطاء يخدم الجزء الأول من الياء.

٦- والجزء الأوسط من كاسة الياء يخدم الجزء الثاني من الصاد.


٧- والجزء الأخير من الباء الممتدة تخدم الجزء الأخير من لفظ الجلالة.



٨- وقنطرة الباء تصلح لأن تكون حاجب العين.

٩- وبداية الياء الراجعة تصلح لنفس الياء الراجعة وهي معكوسة.

١٠- والجزء الأول من الياء يصلح للجزء الأول من نفس الياء وهي معكوسة.



- ١١- والجزء الثاني من الهاء الوسطية يصلح لأن يكون رأس صاد.
- ١٢- رأس عين يصلح أن يكون رأس (ح).
- ١٣- والجزء الاول من رأس الحاء يصلح ان يكون نفس الجزء من الحاء المعكوسة.
- ١٤- والجزء الثاني من رأس العين تصلح لأن تكون رأس القاف.
- ١٥- والجزء الأول من حرف ميم المكتوب بعد امتداد يصلح لأن يكون الجزء الاول من مقطع (كا).
- ١٦- كما ان الجزء الأول من هذا المقطع يصلح كجزء أول من مقطع (مر).
- ١٧- كما أن تدوير الجزء الاخير من مقطع (سد) الممتد قد يصلح لأن يكون جزء من كاسة النون.
- ١٨- والجزء الاول من حرف الصاد قد يكون (١) من قنطرة (٢) أو قد يكون من جزء من حرف الميم.

تعليم الخط الفارسي

قال الأقدمون (الخط مخفى فى تعليم الأستاذ وقوامه فى كثرة المشق ودوامه) ومن هذه المقولة عندنا خمسة عناصر : الخط والخفاء والأستاذ وكثرة المشق واستمرار الكتابة بانتظام.

أما فيما يتعلق بالخط فإن تعلم الخط ليس كأي تعلم آخر فالخط فن لا تتوفر الفرصة لتعلمه إلا لمن عنده الاستعداد الطبيعي لذلك ومن ليس عنده الاستعداد فليوفر مجهوده ووقته وماله وما سيحدث له من يأس من عدم التحسن أو من إخفاق فى مجال التقدم. ومن لم يجد فى نفسه الاستعداد فلينصرف - ويررى مشايخ التعليم أن طالب علم أراد ان يتعلم الشعر فذهب الى استاذ فيه طالبا منه ذلك وجلس إليه للعلم عدة مرات فلم يكن عنده الاستعداد لتعلمه. فقال له الاستاذ مرة : أعرب هذا البيت :

إذا لم تستطع شيئاً فدعه *** وجاوزه الى ما تستطيع

وهنا فهم الطالب المقصود وانصرف ولم يعد

وفىما يتعلق بالخفاء فإن دقة ملاحظة الطالب المتعلم لم تبلغ بعد المرحلة التى يستطيع أن يعتمد فيها على نفسه فيها ليتبين الصواب من الخطأ. أو يتبين المناسب من غير المناسب أو اللائق من عدمه أو يتبين له كيفية التصرف فى الكلمات التى تعرض له أو الأمور التى تختلف عليه. وحتى لو وصل إلى كمال الدقة (والكمال لله وحده) فإنه فى حاجة إلى رؤية أستاذ حتى ينقد كتابته ويقومها فى مجال التذوق. وكل إنسان فى حاجة إلى ذلك دائماً.

وإذا أتينا إلى الأستاذ فإننا نأتى للخبرة المستقاة من العلم الذى هو مبنى على الدرس والفحص وهذا الدرس والفحص يتم على يد أساتذة يقوموا بالتوجيه والإرشاد بعد التعليم والتدريب. وقديما قالوا من ليس له شيخ فليتخذ له شيخاً.

أما كثرة المشق فإنها الجانب العملى فى موضوعنا ، لأن الخط ليس مادة نظرية وإنما يتم تعلمه بدوام الكتابة ويتحسن بكثرة ممارستها. لأن اليد تحتاج إلى ضبطها على مسارات الحروف على النسبة المطلوبة فتتعود عليها بكثرة تكرارها فتأخذ مرونتها ولياقتها.

أما دوام الكتابة فهو الضمان لاستمرار اللياقة فى اليد وتثبيت صور الحروف فى الذهن. وفى هذا قال الأقدمون (إن الكتابة لاتسمح ببعضها إلا لمن أثرها بجملته وتآلف عليها سائر زمنه فإنها شديدة النفار بطيئة الاستقرار). كما قالوا : تتجود الكتابة بواسطة خمس : قوة الأخماس أى قوة اليد بأصابعها الخمس. وحدة الألماس أى حدة القلم. ولمعان الأنفاس أى الأحبار. وجودة القرطاس أى الورق. و(حبس الأنفاس) ومعناها ضبط أعصاب اليد بكم النفس بعض الوقت عند كتابة بعض الحروف رغبة فى الجودة.

يسرى الذين انقوا نهبهم إلى الجنة ثم ما حتى إذا جاءوهما
فمجتا بواهبها وقال لهم عز نهارك لأم عليكم طيب ثم فادخلوها
خالدين وقالوا الحمد لله الذى صدقنا وعده وأورثنا
الأرض نرى من الجنة حيث نشاء فنعلم أجر العالين
وترى المسالك حافين من حول العرش من سجون بجزهم
وقضى بنبههم بالحق وقيل الحمد لله رب العالمين ﷻ

أمشق الخط الفارسي

قام الأستاذ محمد سيد عبد القوى والأستاذ محمد أحمد عبد العال والأستاذ محمد إبراهيم محمود المدرسون بمدرسة الخطوط الملكية المصرية في عهدها الزاهر وهم تلاميذ الأستاذ نجيب هواويني قاموا بكتابة أمشق في الخط الفارسي. والأول (محمد سيد عبد القوى) نحا نحو الكتابة الايرانية شكلا وميزانا والآخرا ن كتبا على أفضل من كتب الخط الفارسي بالطريقة المشرقية وهو نجيب هواويني وسيتضمن شرح الحروف في هذا الكتاب نماذج لهم للتدليل بها على ميزان الحروف وطرائق كتابتها.

ونماذج هؤلاء الأساتذة وشروحاتهم مع نماذج أستاذهم (نجيب هواويني) وشروحاته هي النبراس والهداية لكل من يريد تعلم الخط الفارسي أو تعليمه. وقد انقسم الأساتذة بين معجب بطريقة هواويني ومعجب بطريقة عبد القوى - وتجد في مدرسة الخط الواحدة من يقوم بتدريس هذه المادة على طريقة هواويني وآخر على طريقة عبد القوى. إذ أن المسألة مسألة تذوق وإحساس بالجمال. فأصحاب هواويني يقولون إن أنصار عبد القوى يكتبون الواو رديئة لأن رأسها كبيرة وذيلها صغيرة جدا شكل ذيل الخنزير - كما أن كاساتهم عميقة جدا مثل حفرة البير (أى البئر). وأصحاب عبد القوى يقولون إن هواويني يكتب كاسة الياء صغيرة والنون أكبر منها والعين أكبر من النون وهذا خلاف في الكاسات وأن الألفات واللامات ليست دقيقة وإنما سميكة إلى آخر هذه الاتهامات ... التي تظهر عيوب الكتابة.

وبهذه الطرائق المتنوعة التي يستحسن فيها المدرسون بعض الأساليب دون الأخرى والتي كلها لا تيسر على نمط واحد - أصبحت هذه الحالة تشكل تعددا في طرائق الكتابة الفارسية وتنوعا في أشكال الحرف الواحد لدى كل منهم. ولا يعرف أحد من الطلاب أو الدارسين أى شئ هو الصواب في هذه المعمعة المتعددة المناهج.

إختلاف الأمشق

سيلاحظ الدارسون اختلافا واضحا في تعدد أشكال الحروف الفارسية بين أستاذ وآخر ونماذج متنوعة مختلفة لطرائق كتابة الحروف وقد نوهنا على ذلك - ليس هذا فحسب وإنما سيتلاحظ اختلاف النسب والميزان لكثير من الحروف - وإن الذي سنقوم بشرحه إنما هو المناسب الذي سار عليه هواويني وتلاميذه وما هو متفق عليه في الكتابة المشرقية.

مُصطفى كُفْتُ عَلَيْكُمْ سِوَادُ الْأَعْظَمِ تَحْرِيرُهُ
م. يزداني

مُصطفى كُفْتُ عَلَيْكُمْ سِوَادُ الْأَعْظَمِ تَحْرِيرُهُ
م. يزداني

- اثنان من الخطاطين الذين كتبوا الأمشق التعليمية لتعليم الخط الفارسي في إيران - وقد ظهر اختلافهم في أسلوب الكتابة وقوعدها وقد كتبوا نفس الجملة انظر ما يأتي :

- ١- اتصال الميم الأولى مع الصاد في كلمة مصطفى.
- ٢- مسافة الاتصال بين الفاء والطاء.
- ٣- الاتصال بين (ك - ف) في كلمة كفت.
- ٤- حرف الفاء الوسطى في كلمتي (مصطفى وكفت)
- ٥- الاتصال بعد (عل) في عليكم.
- ٦- حرف (لا) من أسفل.
- ٧- رأس العين الألفية والعادية في كل جملة.
- ٨- جماليات الكتابة وحلاوتها ورشاقتها.

القلم

برى القلم

قال الوزير ابن مقلة : ينبغي أن تكون أقلام الخطاط على عدد ما يؤثر من الخطوط. وكأنه يريد أن يكون لدى الخطاط قلم لكل نوع من الخطوط يجده مهياً إذا احتاج إليه فلا يتأخر لأجل برايته (١) قال بعض الخطاطين القدامى عن القلم أسحق بن حماد قال : (ألا حذق لغير مميز لصنوف البراية).
ابراهيم بن المجشر قال : (تعليم البراية أكبر من تعليم الخط).
ابن مقلة قال : (ملك الخط حسن البراية ومن أحسنها سهل عليه الخط).
المقر العلاءي قال : (جودة البراية نصف الخط).
الضحاك بن عجلان قال : (من وعى قلبه كثره أجناس كان مقتدرا على الخت).
وحكى أن الضحاك بن عجلان الخطاط كان إذا أراد أن يبرى قلما توارى بحيث لا يراه أحد ويقول (الخط كله القلم). وكان الأحوال المحرر الخطاط. إذا أراد أن يبرى قلما توارى بحيث لا يراه أحد - وكان مسلم بن الوليد الأنصاري الخطاط إذا أراد أن يبرى قلما توارى بحيث لا يراه أحد وكان إذا أراد أن يقوم من الديوان (أى من مكتبه) قطع رؤوس الأقلام ثم إذا أعاد للكتابة يبريها.
وكان مسلم بن الوليد الأنصاري كاتباً فى ديوان الأحوال المحرر. قال الأنصاري : سرقت من دواة الأحوال المحرر قلما من أقلامه فجاد به خطى - ولما رأى الأحوال أن خط الأنصاري قد أصبح جيداً - نظر الأحوال إلى دواة الأنصاري فوجد قلما من أقلامه فأخذه وأبعد الأنصاري (٢).

وهو القلم من يبريها

(١) صبح الأعمش ٤٦٥/٢.

(٢) صبح الأعمش ٥٦/٢ ، حكمه الأشراف ص ٧٨. أدب الكتاب ص ٨٦ ومنهاج الاصابة ص ٢١٣

الخرطوم والجلفة :

* قال إبراهيم بن العباس الصولى الكاتب (١) أطل خرطوم قلمك. فقيل له أله خرطوم ؟ فقال : نعم وأنشد يشبه أنوف الطيور كخراطيم الأقلام :

كأن أنوف الطير فى عرصاتها خراطيم أقلام تخط وتعجم

* قال : عبد الحميد الكاتب (الخطاط) لكاتب كان يكتب بقلم قصير البراية. أتريد أن يجود خطك. قال : نعم. قال : فأصل جلفة قلمك وأسمنها - وحرف القطة وأيمنها. قال : الكاتب ففعلت ذلك فجاد خطى (٢) .

* قال : بن هلال المعروف بابن البواب (٣) كل قلم تقصر جلفته فإن الخط يجئ به أوقص (أى قصير الهامة).

* قال : الصيداوى فى قصيدته (وضاحة الأصول)

اعلم بأن الطول فى رأس القلم عون خفيف اليد فى السرعة تم
وعكس ذلك القصير الرأس والقلم الطويل فى القياس
ماكان من هذى الأمور وسطا غير طويل او قصير فرطيا
* وقيل (٤) وما فى رأسه طول من الأقلام فهو يعين اليد الخفيفة على سرعة الكتابة ، وما قصر منها كان على ضد ذلك.

وقيل (٥) وطول سن القلم فى مقدار عقدة الإبهام وأفسدها ما زاد على ذلك أو قصر عنه قال الآثرى فى أرجوزته :

وقد روا فى طول جلفة القلم بعقدة الإبهام فى الوضع الأعم

* وقال ابن مقلة (٦) أحسن قدود القلم أن يتجاوز به الشبر بأكثر من جلفته.
* وقال الآثرى فى أرجوزته كذلك :

وقدره كالشبر فى اعتدال وقد يزيد باعتبار الحال

وقد يكون ناقصا عن الذى ذكرته وذاك صعب المأخذ

(١) حكمة الأشراف ص ٧١ . (٢) صبح الأعشى ٤٥٩/٢ . (٣) المرجع السابق.

(٤) عمدة الكتاب ص ٧٣ . (٥) المرجع السابق ص ٧٤ . (٦) صبح الأعشى ٤٥٤/٢ .

* ومن رسالة في علم الكتابة لأبي حيان التوحيدى (ت ٧٢٨هـ) عن القلم قال :
(وما كان في رأسه طول فهو يعين اليد على سرعة الكتابة - وما قصر
فبخلافه). ثم ذكر الأقوال التالية :

قال إبراهيم بن جبلة : رأى عبد الحميد الكاتب وأنا أخط خطأ رديئاً فقال :
أتحب أن يوجد خطك ؟ قلت نعم : قال : قلمك أطل جلفته ، وأعد قطته. ففعلت
فجاد خطي.

كان الحسن بن وهب يقول : يحتاج الكاتب الى خلال (أى صفات) منها تجويد
برى القلم وإطالة جلفته - (وتحريف قطته) (١) - وحسن التأنى لامتناء
الأنامل وإرسال المدة بقدر إشباع الحروف.

قال عبيد الله بن أبي رافع : كنت أكتب لعلى بن أبى طالب كرم الله وجهه
فقال لى : يا عبيد الله : ألق دواتك وأطل سن قلمك ، وفرج بين سطورك -
وقرمت حروفك ، والنزم الاستواء.

قال الضحاك بن عجلان : من وعى قلبه كثرة أجناس كان مقتدرا على الخط (١) .
ومن قصيدة (وضاحة الأصول) للصيداوى :

كل خط له قطة قلم غلظ أو دق بحسب ما ألم
وكل خط له قطة تخصه بحسب الأقلام هذا نصه

قال ابن بصيص يشرح بيتا من قصيدة ابن البواب :

فاصرف لشأن القط عزمك كله فالقط فيه جملة التدبير

ونخلص مما ذكره التوحيدى من أقوال هؤلاء الخطاطين البارعين إلى
أن إطالة جلفة القلم وحسن قطه مهم جدا كما أنه من ملاحظاتهم ضرورة إعادة
قط القلم وحسن التأنى ولزوم الاستواء فى الكتابة.

(١) هذا بالنسبة للخطوط الأخرى وليس الخط الفارسى.

وقبل الدخول في شرح الحروف نود أن نذكر للمتعلمين للخط الفارسي أن قطة
قلم الفارسي هي كما يلي :

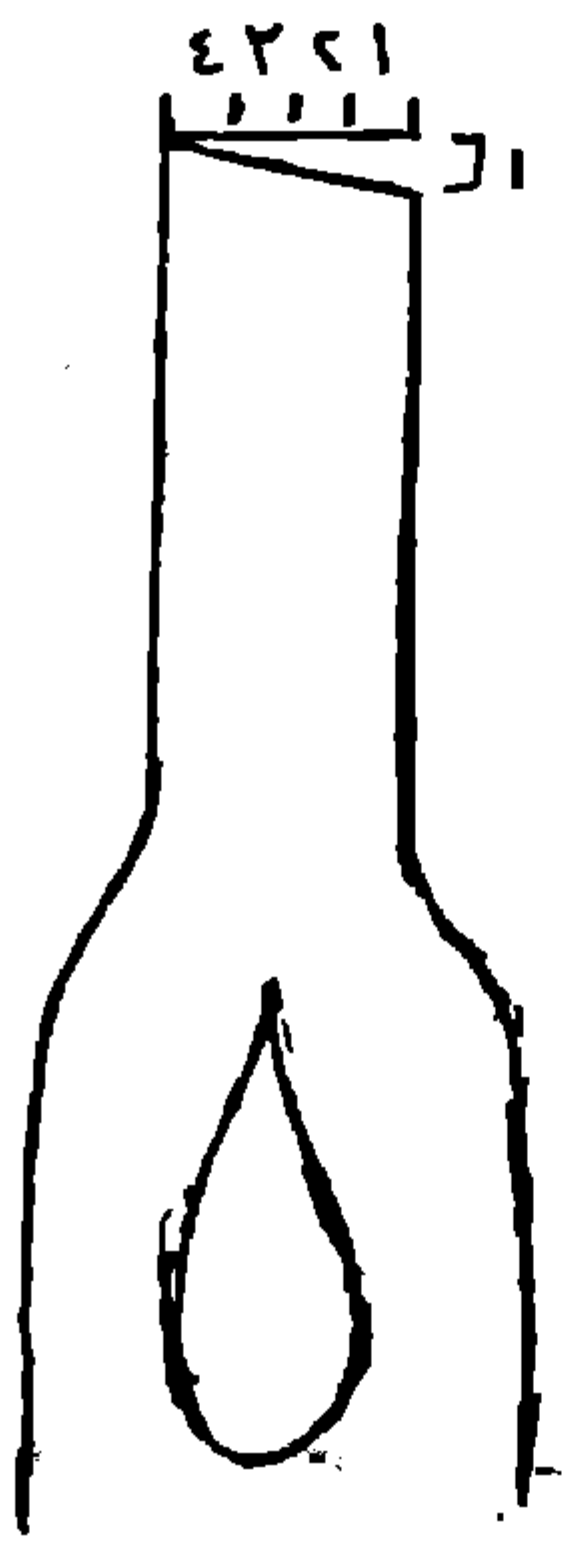
تقسم عرض القلم إلى أربعة أقسام ثم قسم جانبه الأيمن إلى قسم واحد مماثل
للأقسام السابقة.

ويكون هذا هو عرض قطة الخط الفارسي.

وهذه القطة تصلح لكتابة خط الرقعة وكوفي المصاحف كذلك.

على أن يكون عرض قلم الفارسي العادي ٣ ملى ونصفه لرفيعه.

وعرض قلم الجلى ١٠ ملى ونصفه لرفيعه.



(وهنا وقفة نقول فيها إنه إذا كانت قطة القلم غير محرفة فإن اليد تستطيع بهذا
القلم أن ترسل ذيل الواو (وما يماثله كحرف الدال) بوضوح وسهولة ويأتي
تنفيذه طبيعياً وكذلك تنفذ الكاسات دون أن يكون فيها نقص من استدارة أو عدم
اكتمال ، ثم إنها ستساعد على رسم أجزاء الحروف المختلفة).

وما لا مرى طول الخلود وإنما يجلده حسن البناء فجلده

كبة محمد بن القاسم سنة ١٣٤٥

بقلم واحد أم بقلمين

يكتب الخط الفارسي بقلم واحد ذات قطة عريضة ويقوم الخطاطون بإماله القلم العريض ليكتب الأجزاء الرفيعة من بعض الحروف كـ رأس الحاء - والفاء الوسطية - ورأس الهاء وكذلك الاتصالات بين الحروف. وكل هذه الأجزاء الرفيعة ليست على سمك واحد وإنما قد يزيد عرض سمك بعضها عن بعض لأنها تكتب بإمالة القلم الذي يستحيل معه ضبط سمك هذه الأجزاء لتكون متساوية في السمك. وهم يعتبرون أن هذا السمك الرفيع هو نصف عرض القلم ويعتمد الخطاطون على نظرية وجوب التناسب بين الرفيع والسميك

بصرف النظر عن كبر بعض الرفيع عن بعض طالما أن السمك الأكبر لا يتغير وإلا تغير شكل الكتابة كلها. ولا يرضى هؤلاء الخطاطين أن يكتبوا جملة (هنا هر هند) بنفس القلم فيأخذوا قلما رفيعا ليكتبوا حرف الهاء به - وإلا فإن إمالة القلم العريض لن تساعدهم (مع قوة أيديهم) على أن تكون أشكال هذا الحرف متساوية. إذا أن المفروض أن كل حرف له ميزان محدد فإذا كتب مره عريضا ومره رفيعا أو مره يكون مختلف السمك في أجزاء منه ومره يكون أكبر. فان ذلك من عدم الالتزام بالميزان فيفسد شكل الحرف.

وقد لاحظنا في تعليم هذا النوع أن الطلاب الذين يصرون في أول تعليمهم على الكتابة بقلم واحد أن الاتصالات بين حروفهم تكون أشبه بالقتلة الرفيعة المتعرجة التي ليس لها شكل محدد وكذلك رؤس هذه الحروف الرفيعة وأجزاء الحروف الأخرى.

أما إذا استخدم المتعلم قلمين ليكتب أشكال الحروف الرفيعة والسميكة بهما فإن ذلك يخدم من ناحيتين :

أولا : ضبط الحروف على ميزانها بالرفيع والعريض دون مجهود. حتى تستقر صورها في الذهن.

ثانيا : تأخذ اليد راحتها في كتابة الحروف على ميزانها

كتابة الخط الفارسي

يكتب الخط الفارسي على أسطر قد حدد البعد بينها حروف (ك - ل - م)
فالسطر الأساسي المسمى بالكروسي هو الذي تستقر عليه أحواض الباء والفاء
والكاف. ثم سطر ثانی أسفل منه هو الذي تستقر عليه الكاسات ينزل تحت
السطر الأساسي نقطتين. ثم سطر أسفل منه لينتهي عليه ذيل الميم ينزل تحت
السطر الثاني بثلاث نقط أي ينزل عن السطر الأساسي بخمس نقط. هذا بالنسبة
لأسفل السطر الأساسي أما بالنسبة للمسافة من أعلى فتحدد أولا بطول حرف
اللام وهي ٥ نقط فوق السطر الأساسي ثم نقطتان فوقها لذراع الكاف ثم اذا
كتبنا أسطرا متتابعة فإننا نترك بينها مسافات اخرى تقدر بما قيمته نقطة أعلا
وأسفل كل كتابة فتكون الكتابة هكذا.

ابجد زدن شش من طبع و

زده شش من الدين اعجاز رسم كهنوی

قكگل من مهلا شری می

باشد که اتفاق یکی مژگن بود

السنون في الخط الفارسي

- في الخط الفارسي يمكن أن يرتفع سن إذا كانت عدد السنون اثنتين انظر الشكل التالي وهذه الاثنيتين قد تتحقق قبل حرف (س) أو بعده فيرتفع سن فيها أنظر ذلك.

اختيار اعتبار فنا عينا طيب

عالم مسرعة سمد سمد سمد سمد

سبع مطاع زكريا

بختيار شهرود فسنو وشنو كرد

- المبالغة في تصغير السنون عند الإيرانيين والمبالغة في تكبير السنون وجعلها كالمنشار عند الهنود - والفضيلة وسط بين رذيلتين.

اللسنة تسميها والده
 ان اليتيم تسميها العلم والاذ

كتبه جيبنا

- كلمة اليتيم في السطر الثاني ينقصها سنه نسيها الخطاط

ايدهم وما خلفهم ولا يحيطون بشئ من علم الا بما شأوا وسع لرحمة ربهم

- توجد سنتان زيادة في كلمة (بشئ).

ايدهم وما خلفهم ولا يحيطون بشئ من علم الا بما شأوا وسع لرحمة ربهم

- توجد سنة زيادة في كلمة (بشئ).

ونيسر كواللسيرى

- أنظر الى كلمة (اليسرى) تجدها تنطق (اللسيرى) وكان يجب أن ترتفع السنة الأولى لتصبح باء وتستقل بارتفاعها عن سنون السين.

والأرض منسوبة جوارحها
لكل طائفة في الحنك

والفانغات روهن شوان مخ

وأصرفنا أيامي بيوم سهولته

فلا ترمم بالمعاصي كسر شهورتها

إن الطعام يقوي شهوة لهم

مؤسسة
المجد

خلفهم ولا يحطون بشيء من علمه إلا بما شاء وسع كرسيه السموات والأرض

- يعتبر نهاية أي امتداد هو سنة من السنون. وفي هذه اللوحات لم يتم الاهتمام بمراعاة ذلك. وهذا من الأمور الشاذة.

والأخطبوطون - بشئ من علم الأبحاث

نقطى مسح

هو الله سبحانه وتعالى سرعان ما يستحوذ الدنيا

- هنا تم مراعاة أن نهاية أى امتداد هو سنة من السنون.

نظير وعالم قوله تعالى

بسم الله

- السنة المبتدأة المقعرة شاذة ولا تكتب.

- إذا أردنا ان نرسم أمتدادا بعد سنة فعندنا حالتان :
 الأولى : ان تقتطر السنة وهذا شئ عادى إذ سيأتى الامتداد لاصقا بالقطرة.
 أما الحالة الثانية : فهو عندما يكون الامتداد له سن بارز وفى هذه الحالة يتم
 الاتصال بالامتداد على شكل قارب شكله هكذا.

ح ح
 ح ح
 الاتصال مقتطر
 الاتصال بشكل قارب
 قاطر التي ليست سنون

هذه القاطر ليست سنون
 القطرة الأولى سنة والثانية ليست سنة
 ح ح
 ح ح

أخشي فسيكفيكم رطش

الاتصالات يجب أن تكون من أسفل اللام أو الكاف لا من جانبها.

والله أكبر حلهم

الامتدادات

الامتدادات مطلوبة في الخط الفارسي مثل ما هو مطلوب في خط النسخ إلا أن الخط الفارسي له نظام في الامتدادات ، فأحواض (الباء والكاف والفاء) تكفي لأن تكتب دون امتداد وقد يكتفى بها إذا تعددت في السطر الواحد وقد يمد أحدها ولا يمد الباقي.

بِسْمِ اللَّهِ الرَّحْمَنِ الرَّحِيمِ

وَعَلَى اللَّهِ تَوَكَّلْتُ

إِن يَشَاءْ يُخَفِّضْهُ

وهذه الحروف هي أولى بالامتداد من غيرها إذا وجدت. ويشاركها في ذلك حرف السين إذ أن امتداده في وسط الكلمات أو أوائلها يعطي من الجمال ما تعطيه تلك الحروف وهناك امتداد ثالث هو الامتدادات بين الحروف. ويكون ذلك مطلوباً بصفة مؤكدة إذا افتقرت الجملة لأي كأس إذا أن الكاسات وقع ورنين كرنين الطبل في الموسيقى فيجب هنا عمل الامتدادات اللازمة -

إننا نرمانهم شبنمهم بآباءهم

- وشكل الكتابة العام مهم جدا ويدعو إلى التصرف فإذا كان بالكتابة كأس واحد فإنها ترتفع عن مستوى النزول وإذا كان آخر الكتابة كأس يرفع كذلك عن مستواها. يقول الغمراوي في قصيدته :
هب جملة بها كأس قد انفردت ### فرفع بها كيما ترح نظرة العين

إِنَّا أَنْزَلْنَاهُ فِي لَيْلَةِ الْقَدْرِ

وَمَا أَدْرَاكَ مَا الْوَيْلُ الْقَدْرِ

إذا حدث امتداد في كلمة بآخرها حرف الياء ونريد أن نجعلها امتدادا راجعا فمن المستحسن أن تكون المقاطع متصلة. فمثلا كلمة (ورجا لي) يصح أن تقرأ (ورجا لي) ويمكن عمل الامتداد هكذا (ورجا لي) ويجب مراعاة ذلك.

طبيب

وقد يحدث امتدادان في كلمة واحدة فوق بعضهما
مثل (علي) أو ما يماثلها مع استخدام الياء الراجعة ولكن يكون غير لطيف إذا حدث امتدادان في كلمة واحدة مثل كلمة (طبيب) . إذ يكفي امتداد واحد في الكلمة الخاصة إذا كان الامتدادات مختلفة البداية والنهاية.

- ويكتب هذا الخط مرسلا أو مدمجا أو مركبا كما سبق بيانه.
١- اما الخط المرسل فإنه توجد مسافة نقطة بين الحروف وبعضها إذا كتبت على هذه الحالة كما ترى.

- أنظر أبيات الشعر لهواوينى (إكليل الظفر) التى يتحقق فيها ذلك ويشجع الإرسال على زيادة الامتدادات فى السطر. فتصبح الكتابة بعد ذلك مبسطة.

٢- وأما الخط المدمج فهو الخط الذى تتقارب فيه الحروف. وقد تجمع اى تعلق بعض الحروف المفردة عن مكاتها بسبب هذا الدمج والجمع مثل (أ - د - ر - ط - و - ه).

٣- أما الخط المركب فيكون مضغوفا أكثر من اللازم. وتعلق الحروف السابقة. وقد تركيب بعض المقاطع فوق بعضها. وقد يحدث أكثر من امتداد فوق بعضها ويكون هذا بسبب قلة المساحة المتاحة للكتابة فيها أو لابتغاء الجمال فى تركيب محدد.

١
ششم دريدو ادب نكاهندارو

٢
ششم دريدو ادب نكاهندارو

٣
ششم دريدو ادب نكاهندارو
حافظ
هارو

الابن البدر بن عبد الله
يوم يرفع ما لا يرفعون

كتبة شيخ محمد عبد العزيز الزقاني

وان للمؤمن حسن آيات

مفتاح الالبواب
جنتها

كتبة كمال تلمب خلوصي عشر دولهما ١٢٧٢

قد تتركب الامتدادات فوق بعضها في الكتابة المركبة

«توانا نود» ① که دانا نود»

که یلمان گل از باد هوا باز آمد ⑤	مژده ای دل که در باد صبا باز آمد ②
ترا درین سخن از کار یار ما نرسد ⑥ هاری	در نماز هم ③ بروی تو دریا آمد

انظر الى حالات الامتداد بالارقام الموجودة (٢ بجوار ٥) ، (٣ ثم ٤) وإذا كانت الأسطر متتابعة فإنه من الأليق أن يكون امتداد رقم ٣ وفوقه رقم ٢ وكذلك رقم ٥ وتحتة رقم ٤ أما الجملة المستقلة فقد يوجد فيها الامتداد رقم ١ فقط او ينفذ عليه ما سبق من امتداد في الأول وفي الآخر.

ح ح ح ح ح
هاری

وقد يعد الامتداد حرف (س) إذا كان نزوله منحدرًا أكثر من أن يكون امتدادًا عاديًا مثل المقاطع التالية التي يستحسن أن يوضع تحت امتداد السين حرف (س) للدلالة عليه تأكيدًا.

معصم فصلت معصم
حمس لمس معس

سب كمال

..

امتداد السين قبل حرف الباء غير مستحب لاختلاف البداية والنهاية
والطول لكل حرف.

الصحابة

وانظر إلى عدم تناسق الامتدادان فوق بعضهما في هذه الكلمات فهي
امتدادات غير منسجمة التكوين. وغيرها يكون منسجم التكوين إذا كانت
الامتدادات متوازية كالإسادة الهوائية.

ازالم تخرج فاصنع ما شئت

السريضي والناس غوافل تسير كالقوافل

من قواعد الامتدادات في الخط الفارسي ما يلي :

إذا حدث امتداد بعد السنة الاولى فيعتبر الامتداد بعدها حرف س
وإذا حدث امتداد بعد (لام) أولى أو وسطية أو (كاف) أولى أو وسطية
فيعتبر الامتداد بعدها حرف (س). وقد درج كثير من الخطاطين على عدم
الاهتمام بهذه القاعدة. ولهذا نجد كثيرا من الأخطاء في هذا المجال. ويكثر ذلك
في أبيات الشعر لأن المساحات المتاحة قد تتطلب زيادة في الامتدادات فتكون
على حساب كسر القاعدة. وقارب أن يصبح الخطأ شائعا إذ وجدنا في ميدان
الأزهر بالقاهرة على أحد الكبارى العلوية للمشاة (رب اجعل هذا البلد آمنا) وقد
تم عمل امتداد بعد الباء من بلدا.

لَسْكَرِيْمُ الْأَرْبَابِ

وهنا كان يجب على الخطاط أن يمد في مقطع (شكر) لامقطع (تم).

وَمَنْ يَسْبِعْ آجِلًا مِنْهُ بِعَاجِلِهِ

يَسْبِقُ لَهُ الْعَزَبُ فِي يَسْبِعِ وَفِي سَلَّمَ

هنا الامتداد بعد السنة الأولى في بداية الشطر الأول يجعل الكلمة تنطق (يسبع) بدلا من (يبع) والامتداد بعد السنة الأولى في بداية الشطر الثاني يجعل الكلمة تنطق (يسبن) بدلا من (يبن).

وهناك حروف لا يمد قلبها لرداءة منظرا إذا تم الامتداد قبلها حيث ينعدم جمالها. وهي حروف (هـ - ع - ف - و - ق - ط - ي - ح - ص). وانظر الى الجدول التالي لتبين الخطأ من الصواب في هذا الأمر.

صواب	خطأ	صواب	خطأ	صواب	خطأ
ح	ح	ع	م	س	س
حص	حص	ع	ع	سوز	سوز
حط	حط	عفا	عفا	ك	ك

صواب	خطأ	بشيد	صواب	خطأ
بشيت	بشيت	بشار	بهمين	بهمين

صواب استعلام - استعلام

نماز بهترین طاعات و فاضلترین عبادات است، چنانکه در حدیث
 نبوی وارد شده است که نماز ستون دین است، هرگاه مقبول شد
 همه عبادات مقبول است و اگر مردود گشت همه عبادات مردود است
 و چون مقصد اصلی از نماز یاد حق تعالی است و تجدید عهد با او و شناسایی او
 از روی مسکنت و خشوع و سوال همت از او با تهمال و خضوع،
 پس هر آینه بنده را ناچار است از حاضر ساختن دل در آن، فهمیدن
 نیز در حدیث نبوی است که نیت هر بنده ای را از نماز او اثری

که با مختص خود بود که با نیت خلقت

زیارت باب ویت و باب ویت تمام

الاعتماد علی أحواض الباء للاستغناء بها عن الامتدادات.

ما فلكم في سببها كبروا طمعي

فانسد خير حافظا
وَمَوْلَى الْحَمِيمِ
١٢٧٤

اذا اراد اسد بالامير خير اجعل له وزير صدق

سوا كح نلاق الباقى

يؤنى صحفنا مشره
الزهاوى

قد يمد امتداد واحد وسطى فى الكتابة كلها وهذا يكفى لإحداث الجمال.

مَا تَسْتَلِبُ وَأَنْتَ طَالِبٌ بِفَيْتِكَ

وَمَا تَعْتَبِرُ طَلِبَ أَنْتَ طَالِبُهُ بِرَبِّكَ

أَفْضَلُ نَسْتَقِى الْعِلْمَ مِنْ رَسُولِ اللَّهِ

فَلَا تَعْتَبِرُ بِرَبِّكَ مِنْ رَسُولِ اللَّهِ

قد يتم عمل امتدادين في وسط الكتابة وذلك لالتماس التوازن والجمال.

وما استعصى على قوم من قال
إذا الالام دام كان لهم ركابا
أبا الزهراء قد جاوزت قدرى
بمدحك غير أن يلى انسابا

إذا أردت أن تعرف
عن داند مفاك
فانظر رابن اقامك

امتدادان فى كل سطر ويستغنى بحوض الباء عن الامتداد.

كفاني غزالان يكونان لي تاباً

وكفاني فخران يكونان لي عبداً

انى بما تعلمون علم

الزهاوى

انه يندو الخلق ثم بعده

الزهاوى

وتال النبي عليه الصلاة والسلام

لا تزال طائفة من أمتي منصورين لا يضرهم من خذلهم حتى تقوم الساعة

قد لا يحدث في الكتابة أي امتداد قل عدد الكلمات أم كثر في الكتابة المرسله أو التركيب

حجى بنى بنى
سنتى

لا تعلق ما التوبه على العباد

حتى يطلع الشمس من مغربها

يجب أن تختلف اتساع كاسات الجيم والباء عن الكاسات الأخرى

وأجرى مخج صدق
عبد القوي

هنا تتساوى كاسات الياء والجيم والقاف. وهذا خطأ فنى.

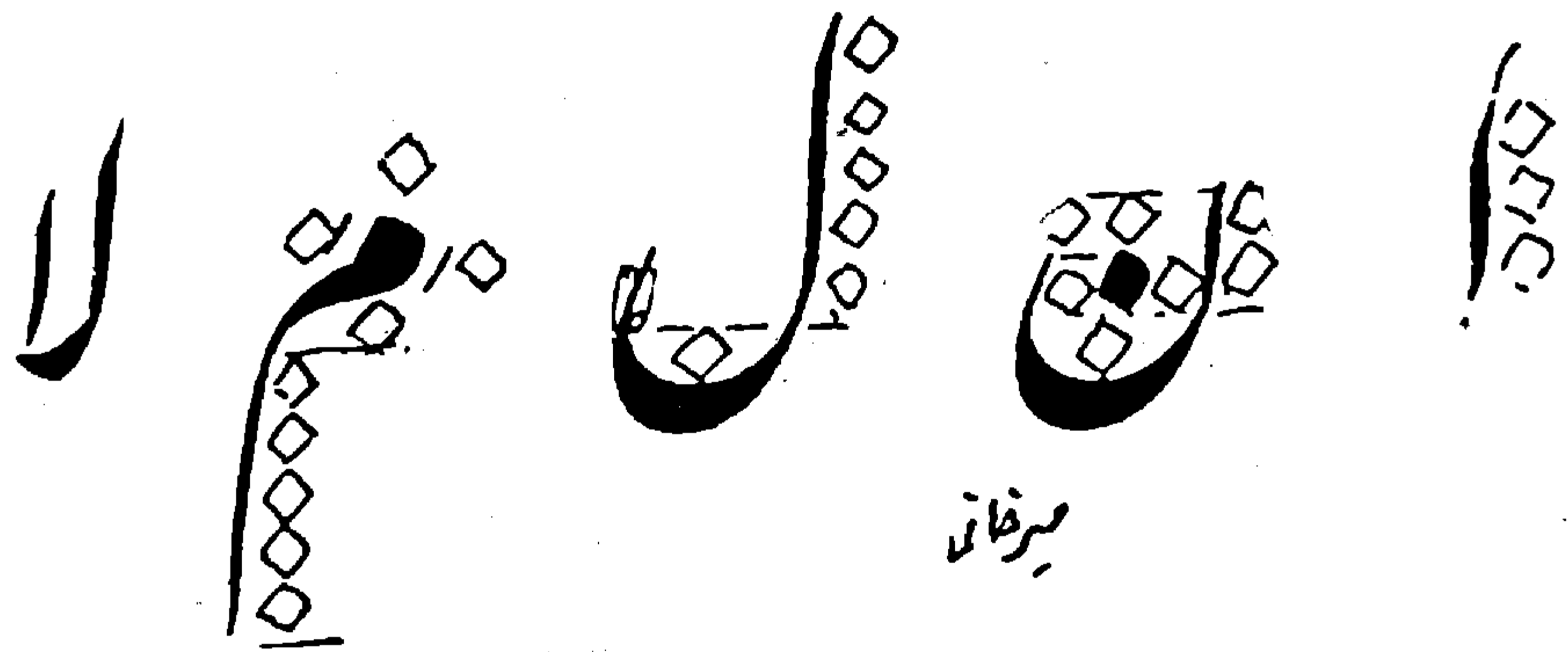
البداية في التعليم

يبدأ تعلم الخط الفارسي بالدعاء الى الله سبحانه وتعالى بالتوفيق والاعانة نطلب منه أن ينظر إلينا بعين الرضا والقبول. وهو خير إفتتاح لأطيب الأعمال. يلي ذلك الكتابة من المشق والتدريب المستمر ، إذ أن جودة الخط لاتأتى إلا بعد كثرة التدريب ثم عرض الكتابة على أستاذ ليكون المرشد والمعين لتخطى الصعاب والعقبات وفهم ما يغمض من أمور الخط ، هكذا أخبرنا أستاذنا الشيخ الغمراوي في العشرة أبيات الأولى من قصيدته.

وقد أشار إلى أن نبدأ التدريب بحروف كلمة (ربنا) ومنها ينطلق تجويد باقى الحروف. والسرفى ذلك أن حرف الألف يتكون منه أجزاء من حروف (ط-ك-ل-م-لا) وأن حرف الباء يتكون منه أجزاء من حروف (س-ف-ك والامتدادات المختلفة) وأن حرف النون يتكون منه أجزاء من حروف (ح-س-ص-ع-ق-ل-ى) وأن حرف الراء يتكون منه أجزاء من حروف (د-و-ص-ة-ه-ى) وبهذا يكون قد تم تجويد كثير من أجزاء الحروف المختلفة.

ومن الخبرة قد أتضح أن بداية التعليم تكون بحرف الألف ثم يتبعها الحروف التالية بهذا الترتيب (أ-ن-ل-م-لا) ، (ك-ب-س) ، (ف-ق-و) ، (ص-ط-ى-ح-ع) ، (د-ر-ة-ه) وهذه الحروف هي ١٩ حرفاً وهى حروف اللغة العربية بعد حذف المكرر منها - يأتى بعد ذلك الدخول إلى الحروف المزدوجة.

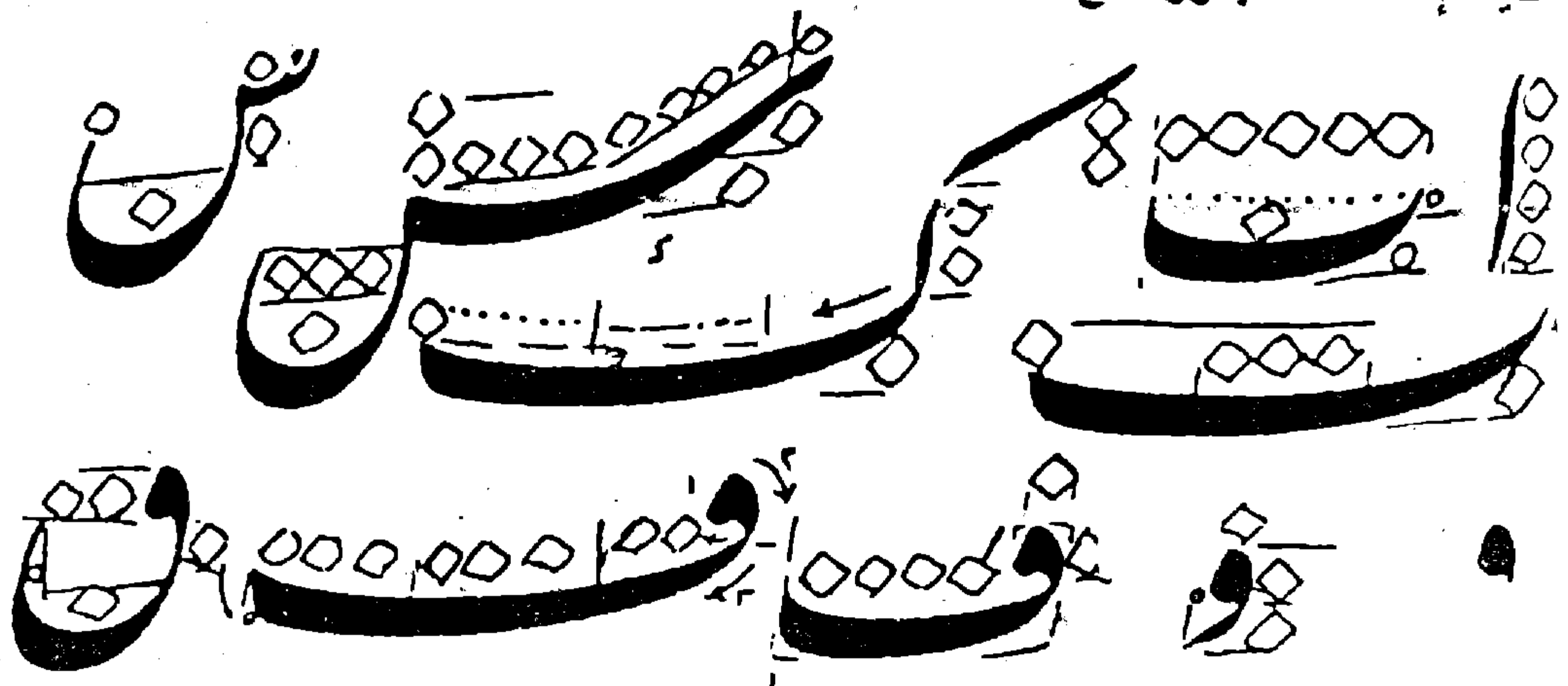
- | | |
|-------------------------------|-------------------------------|
| ١- من با بب بج بد ... إلى بي | ٢- من جا جب جج جد ... إلى جى |
| ٣- من سا سب سج سد ... إلى سى | ٤- من صا صب صج صد ... إلى صى |
| ٥- من طا طب طج طد ... إلى طى | ٦- من عا عب عج عد ... إلى عى |
| ٧- من فا فب فج فد ... إلى فى | ٨- من كا كب كج كد ... إلى كى |
| ٩- من ما مب مج مكر ... إلى مى | ١٠- من ها هب هج هد ... إلى هى |



هذه الخطة هي طريقة متدرجة تبدأ بحرف (الألف) وهو ٣ نقط
ثم حرف (النون) الذي يبدأ بجزء يماثل حرف الألف ولكن طوله نقطتان
ثم (الكاسة) بعد ذلك.

ثم حرف (اللام) الذي يتكون بوضع الألف فوق النون أي أن بدايته
طولها ٥ نقط ثم كاسة.

ثم بعد ذلك حرف (الميم) وهو مقلوب حرف اللام ثم بعد ذلك حرف (لا)
حيث إنه ألف متجاورة مع ألف.



بعد ذلك يأتي حرف (الكاف) الذي يحتوى على الأذرع المماثلة لحرف
الألف زائدا حوضا. وهذا الحوض يماثل حرف (الباء). ويتعلم الطالب كيف يمد
حرف الباء. وبعد تعلم هذا الامتداد يتعلم امتداد حرف س.

بعد ذلك نبدأ في تعلم (رأس الفاء) ونضعها على الباء فتصير (فاء)
ونضعها فوق الكاسة فتصير (قافا). ونرسم لها ذيلا فتصير (واوا).



يأتى بعد ذلك تعليم الحروف التالية (ص - ط - ي - ح - ع) والتي بعدها (د - ر - ه - هـ) وكل هذه الحروف متولدة من بعضها وعليك أن تنظر إلى أشكال التوليد لتتبين ترتيب هذا التعليم.

ليست الموهبة وحدها هي التي تخلق الفنان

ولكن التحف الفنية الثقافية لازمة حتمية للفنان الشاب

لتعميق وتفجير وتأكيد إبداعاته الخلاقة..!

فإن لم يكن كذلك، فسطحية والضحالة.. وتكون الصنعة

هي الوجه الآخر لهذه المهارات الفنية المتميزة العالية الأداء

محمد حداد

الغمرافية في شرح كيفية كتابة الحروف الفارسية

تأليف الشيخ عبد الله سيد أحمد صالح الشهير بالغمرافي مدرس الخط بالأزهر
ومدارس الخط بمحافظة الغربية . أتم تأليفها عام ١٩٨٦ وتوفى عام ١٩٨٧. (١)

سواك ربي فكن عونى ومهدىنى	*	مبدع الحسن من للحسن يدنىنى
فى الخط إن تبدو حتما فتشجىنى	*	لى سواك يجلى فتنة كمنت
إذا الهم فيها كان يضىنىنى	*	من معينا لى فى كل أوننة
إذا الخط يوما كان يعصىنى	*	سمح لى رى بتوفيق ومكرمة
وقت الكتابة حتى ترضىنى	*	نظر إلى بعين منك راضية
أدعوه دوما يحبكم ويحبنى	***	الهجاء فى لفظة هى (رنا)
تجدوا حروف الهجاء كلا بتحسين	*	كثرو الخط فيها لكن مفرقة
أمة الخط بل أنتم (هواونى)	*	أحسنتموها كتمروا أبدا
فشكل الحروف يأتى بعد تمرين	*	وتأسوا إن أنتم قرنتهم
حتى يصحها من بعد تمكين	*	فرضوا خطكم على أستاذ خط
من أسفل يسرى ومن أعلى بتيمين	*	أبدا بيميل واكتب لنا ألفا
تكون فى مثلها دون تحسين	*	مع بذى الميلين لو قلبت
وخمس طولاً واطلع بتسنين	***	مزان (باء) نصف نقطة بأوسطها
من بعد خمس فافهم لتبينى	*	من مددت فست أو أربع فقط
وانزل بجسم دائرى شكله نونى	***	الجيم رأس كشكل الحراء منقلب
رأسها مثلاً فافهم ذى موازين	*	فكان تحت الذيل مخرجة عن
تجد راء مقلوبة بيضاء أو شينى	*	فصل رأسها بالجسم حتى تقابله
كاساتها تدور من شمال إلى يمين	*	اليمين والجيم وأخواتها خمس
من داخلها، وهذا شرط تحسين	***	مزان كل كأس منهن أربعة
من بعد خمس مضت فى الجيم والعين	*	يكثمان من الكاسات قد بقيت
فى الصاد والضاد بعد السين والشين	*	أربعة منهن جاءت مرتبة

(١) الشيخ عبد الله سيد أحمد صالح من مواليد ١٨/٥/١٩١٣ - وتخرج فى مدرسة تحسين الخطوط الملكية عام ١٩٣٨
عام بتدريس الخط بالأزهر وفى مدارس الخط العربى بمحافظة الغربية وهو من تلاميذ نجيب بك هواونى وخطه الفارسى فى
أية الروعة ويعتبر هو أستاذ كل من يعلم الخط فى مدارس الخط بالمحافظة . وكنت قد طلبت منه هذه القصيدة ولما
تملت سلمها لى بخط يده فى أول عام ١٩٨٧ وتوفى فى ٢٥/٥/١٩٨٧ برحمة الله تعالى .

في القاف والياء ثم اللام والنون
ثلاث نقط مثل ما قال مرييني
في القاف والياء ثم اللام والنون

تكن ذالا لكن كيف تأتيني
وجر راء رقعة في نصف تسعين
والرأس رقق نقطة ميلا بيمين
في هذه الأربع والسواو دون تخمين

وانزل بكأس ككأس الصاد والنون
عليهما زقق والسفلى بتسمين
بالصاد لكن بعكس السمك واللب
(كطالب طيب) من عند السلاطين

ودر قليلا بها واطلع بتسعين
واطلع بـرق ميلا نحو تيمين
لا فرق بينهما إلا نقطة الفين
إذ ترى الفرق يبدو بعد حاجب العين
تكن فاء ومثل الباء في الموازين
تكن قافا وكأسها ككأس الصاد والشذ
تكن كافا خذ وزنها من تفانين
تكن لاما موزونة وزنا بتقنين

وميلها من سفلى في نحو تيمين
وانزل بذيل ميلا ضد تيمين
ترى الميم شكلا في رؤية العين
تكن نونا وكأسها مثل القاف والسين
صل ذيلها بالرأس في رق وفي
والميل في ذيلها نصف تسعين

وأربعاً أخرى جاءت مكملة
ميزان كل كأس منهن إن وزنت
وأربعاً أخرى جاءت مكملة

والبدال إن نقطة من فوقها وضعت
ضع نقطة ميزان واجمع بأسفلها
والراء هي جزء البدال أسفلها
والميل في ذيل كل نصف قائمة

للسين رأس شدة شبه مائلة
للصاد رأس راء إن إحداهما قلبت
في الظاء والطاء رأس كل منهما شبه
والطاء صاد قبل علو أو أدنى منه منزلة

والرأس من غين في حجم نقطتها
والحاجب ابدأ بخلف في كتابته
واختها العين تصان في كتابتها
والعين في (علم) غير العين في (عمل)
والباء ان نقطة في بدنها وضعت
والكأس من صاد في بدنه نقطة وضعت
والياء إن يوضع في بدنها ألف
والنون أن يوضع في بدنها ألف

للميم رأس هي نقطة شبه مائلة
أمامها صلة بزواوية مناظرة
سفلها صلة بالذيل سابقه
واللام إن يحذف من بدنها ألف
والهاء نصف البدال لكن منكسة
والواو راء في بدنها نقطة وضعت

كى تكتب الواو طبقا للموازن
والوصل بينهما كالبدء فى الشين
معكوسة وكأسها مثل كأس اللام والنون

فى شكلها السحر إن كان يكفينى
من بعد مد كأشكال الموازين
فأرفع بها كيما تنرح نظرة العين
فالحل عندي خذ كالقوانين
كى يصبح الشكل يرضيكم ويرضيني
(غفو عن) وسر ضمير الميامين
فإن وصلت فذق لوم الملامين
إذ يصبح الشكل يرضى كلا من محيينى

عن خالد الذكر أستاذى (هواوينى)
أهل لقن وخط ملء الدواوين
عمر له ثمان بعد الموت بسنين
على النبى الهادى محبى الشرع بالدين

لى كل سن قبل الواو شنكحة
اللام مع ألف هى نفسها ألف
والياء كنصف دال النسخ إن كتبت

للحروف إذا ما ركبت عجب
بحر تجلى فى الكاسات إن جعلت
ب جملة بها كأس قد انفردت
ب جملة لأى كأس قد افتقرت
مع كتلة من قبل مد فكتلة
هذى حروف لا يمد قبلها أبدا
المد يعطى حجما سمك حجم رؤوسها
بذل قصارى جهدك أن تفاديه

هذى فرائد فن لازلت أحفظها
ن تحفظها فقد يكون فى غدكم
الخط ذكرى بل عمر لصاحبه
وكى سلام مع صلاة معطرة

إِنِّي لَوَكَّلْتُ عَلَىٰ رَبِّي وَرَبِّكُمْ

مَا مِنْ دَابَّةٍ إِلَّا هُوَ آخِذٌ بِنَاصِيَتِهَا إِنَّ رَبِّي

عَلَىٰ صِرَاطٍ مُسْتَقِيمٍ

الشيخ عبد الله صالح (الفرزاني)

توصيف الخط الفارسي

ذكر الغمراوي في آخر قصيدته أن حروف الخط الفارسي إذا ما ركبت أصبح في شكلها سحر وجمال - ويتجلى ذلك في الكاسات والامتدادات. فإن الكاسات إذا جعلت بعد امتدادات أصبح شكلها كشكل الميزان الذي له كفتان ، ويقصد أن الكفة هي الامتداد ثم تأتي كتلة بعدها ثم كفة أخرى أي امتداد آخر. وهكذا يكون شكل صفحة مكتوبة بهذه الطريقة وفيها راحة للعين. كما يذكر أن أي جملة وجد بها كأس واحدة فإن الكأس ترفع عن مستواها ولا تنزل تحت السطر ، ولو أن أي جملة افتقرت إلى كأس فاكتب امتدادا ثم كتلة ثم امتدادا ثم كتلة. وهذا من أصول كتابة الخط الفارسي.

كما يذكر الغمراوي أن بعض الحروف لايجوز المد قبلها وهي حروف (ع - ف - و - ق) بسبب ما يحدثه ذلك من تضخم عرض القلم في أماكن تسبب تشوة جمال صورة الحروف في اتصالاتها ويجب الامتناع عن ذلك لأن ذلك ليس من القاعدة وقد كتبها نجيب هواويني حينما كتب قصائد كتاب (ضجعة الموت) وإبنى أصور بعضها من صفحات هذه القصائد. ولكنه لم يكتبها في أمشقه ولم يعلمها لتلاميذه. ولو كان حيا لقال إن الشعر يقتضى بعض التصرفات الخارجة عن نظام الميزان نبنغى بها جمال الشطر بصفة خاصة وجمال البيت بصفة عامة.

كلمات من كتاب (ضجعة الموت) بخط نجيب هواويني بها امتدادات غير جائزة.

الأُسُودَةُ ١٥

انظروا ، الى جمالى الذى لم تذهب به السنون ،
انظروا ، ها إن شعري لم يتقطع مرورها ، تبييضه ،
انظروا ، انه كما كان حالك السواد ، فاحمه ،
وشقائى تنتظران بحبيب المجهول ، ليقلبهما .

- قالت الفنانة سميرة سليمان مطر على لسان الخط الفارسي :

جئت لكم هدية من الرحمن	أنا في الخط فارس الفرسان
أعجب برسم حرفي كل فنان	جميل ومعروف بين أخوتي
تلتف دوما في رشاقة الغزلان	ليونتني في حرفي واتصالاتي
فراغا ثم كتلة كأنها الميزان	وأمتداداتي داخلية بين الشائنا
إلا إذا كتبتهم بي آيات قرآن	ولست بحاجة إلى ضبط وتشكيل
لتستريح لرؤيتي النفس والعينان	وتوسعت الكتابة بين منظوري
بهي الطلعة والمحيا من غير إعلان	فأنا أعجب كل مثقف وأمي

قالت الفنانة حسناء حسنين المراداتي على لسان الخط الفارسي

وبيضة الدجاجة كاستي	أسنان سيني صغيرة
وحرف الجسيم بطنتي	والهاء رأس قط لطيفة
وذراع الكفاف رايتي	وامتداد بائي كسفينة
وامتداد الحروف ميزتي	وحروف السلام طويلة
وهذا عنوان نعومتي	وحرف رائي رقيقة
دليل حسن أصالتي	والفاء الوسطى معجبة
والعين تظهر قوتي	وللميم رأس مدرعة

الهمي لمن لم تر عني كنت ضارعا
وان كنت ترعاني فليست ايصنع

كتبة العبد الزايم الى نبيه حبيبته لوليا ١٣٩٦

التشكيل

هو علامات توضع فوق الحروف وتحتها لبيان الحالة الإعرابية لهذه الحروف من رفع ونصب وجر وتشديد وجزم ومد. وهذه العلامات الإعرابية يستغنى عنها في كتابة الخط الفارسي مثل ما يحدث في خط الرقعة والديواني ، إلا إذا كتبنا آيات قرآنية فإنه من الواجب ضبطها إعرابيا لسلامة نطقها. أما في حالة كتابة المصحف بالخط الفارسي فيشترط استخدام علامات الضبط الواجب اتباعها في كتابة المصحف. وتستعار صورة التشكيل التي تشكل به في خط النسخ ليشكل به في الخط الفارسي مع الملاحظات الآتية :

- ١- أن يقتصر التشكيل على العلامات الإعرابية ولا تزداد عناصر تجميلية أخرى.
- ٢- ان يكون التشكيل بالقلم الرفيع جدا.
- ٣- تكون الشدة صغيرة ويمائل شكلها شكل لفظ الجلالة في الخط الفارسي.
- ٤- تكتب الهمزة كشكل الهمزة في خط الرقعة والديواني.
- ٥- إذا زاد التشكيل عن ذلك فإنه يسيء إلى الشكل الجمالي للخط الفارسي ويكون من باب (إذا زاد الشئ عن حده انقلب إلى ضده). إذ أن الخط الفارسي جميل بطبعه.
- ٦- ان توضع نقط الدروف في مكانها بالنسبة للحروف ولا تنحرف عنها وليس هناك ما يدعو لتصغير النقط عن حجمها الطبيعي المكتوب أصلا بقطة القلم.
- ٧- لا يستخدم الترصيع في الكتابة المشرقية أي لاتوضع النقاط على مستوى أفقى واحد ولا تجمع النقطة والنقطتان معا في شكل ثلاث نقط كما في نقط حرف الشين.

حرف الألف

→ قطعة إقلام غير ظاهرة

هنا حركة في اليد
لتجعل نهاية الحرف
مستوية



تكتب بأن تضع قطة قلمك على المستوى المائل ثم
زه إلى أسفل في نفس الاتجاه مسافة قدرها ربع نقطة
بثلث السمك لمسافة ٣ نقط مراعيًا:

لا تكون قطة القلم العليا ظاهرة

أن يلف القلم في اليد لترسم الألف مسلوحة وتنتهي

أن يكون هذا الأداء على ميل خفيف تجاه الشمال.

قول الغمراوي :


بدأ بميل واكتب لنا ألفا

من أسفل يسرى ومن أعلى بتيمين

مع بلى الميلين لو قلبت

تكون في مثلها دون تحسين

في أن الألف مائلة على ربع نقطة ولو قلبتها مجددا نفس



يجب أحكمم ان يأكل لحم أخميمي متا فكرهتموه

وآثقوا اللدان اللد تواب رحيم

قلمم من الألف
كرواني
نقط

- وقد ترتفع الألف أو تنخفض عن كلمتها في أولها أو

آخرها حسب ظروف الكلمة دون الارتباط بالسطر المكتوب

عليه.

هو التسميع العليم
مراحم ١٥٥

بِسْمِ اللَّهِ الرَّحْمَنِ الرَّحِيمِ
الرفاعي

وإذا كان بالكتابة كلمات بها (ال) فيجب أن تكون المسافة
نقطة واحدة بين الألفات واللامات في الكتابة كلها.

رشته العلم اعلى الرتب
كتبه الخميني عن فزونية

الكلمات التي فيها ياء أخيرة ممتدة والتي فيها (أ) أو (ال)
يجب أن تكون الألف مرتبطة بالكلمة ولا تنهب بعيداً عنها

دولة لفظ لم ساعة احمد العمدة كبرى
مكره بوى بوارو نسجام
نامجو

- وتكتب الألف بجوار اللام في الكلمة التي فيها (ال) أو
قد تنزل عنها قليلاً أو قد تكون تحت الكلمة حسب كتلتها

حرف اللام ألف

هو ألفان متجاوران بينهما فراغ نصف نقطة وينخفض
الثاني عن الأول نصف نقطة ويتصل الأول بالثاني بما هو أشبه
بالراء الرقعه.

ويقول الغمراوي في ذلك

واللام مع ألف هي نفسها ألف

والوصل بينهما كالبدء في الشين.

والبدء في الشين شكله هكذا

- إذا حدث امتداد قبل حرف (لا) فلا بد أن ينخفض

ذيل (لا) بمقدار نقطة عن الامتداد السابق

خفيف
سبب

سبب

ملا ل الألسان لآح اللآوقية
نلا حلا شلا
لا فلا فلأ كلا ملا علا صلا

حسبى الله لا اله الا هو عليه توكلت

لا بلا جلا سلا

صلا طلا فلا

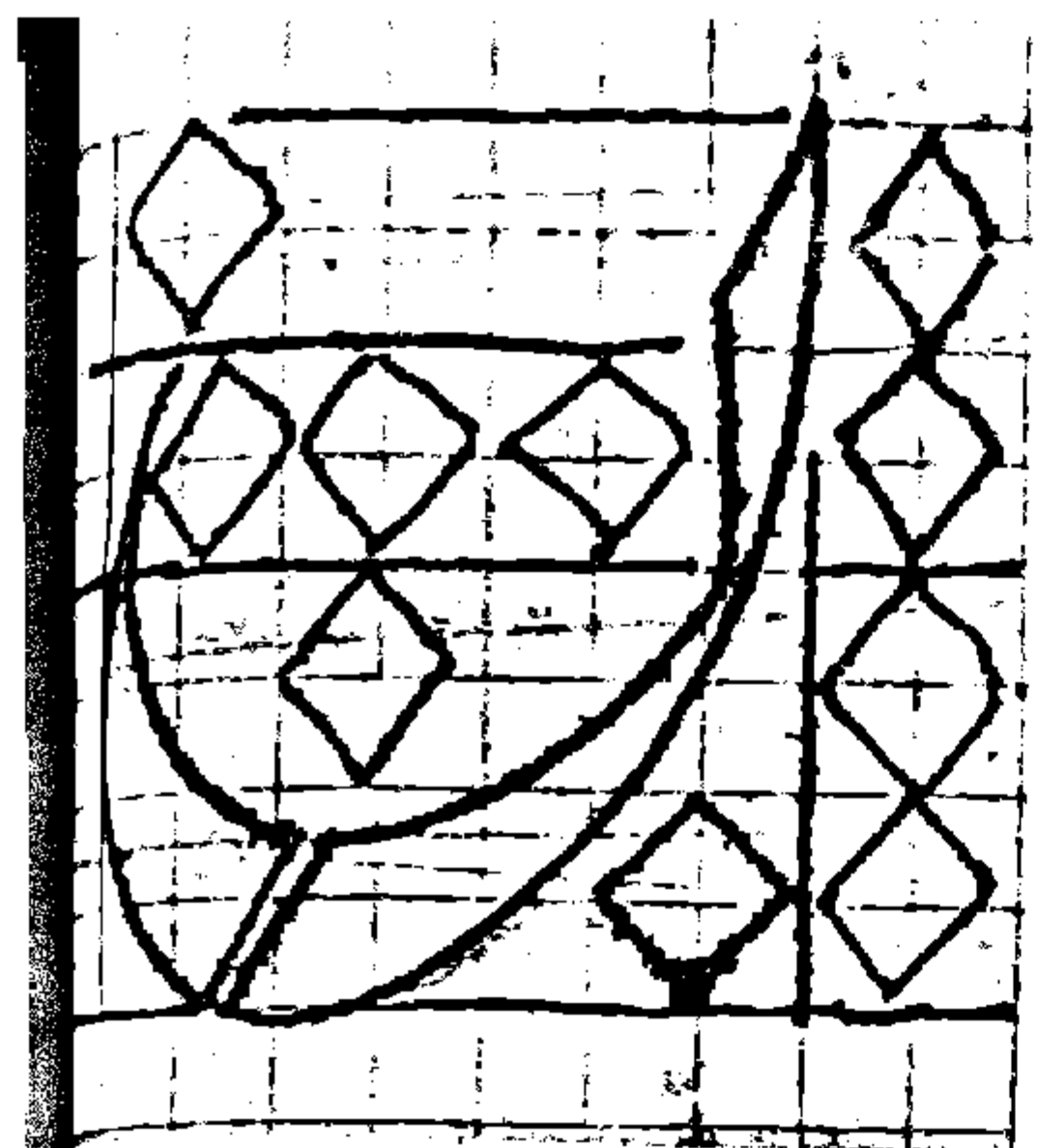
ملا كلا هلا

لا صلا سلا طلا

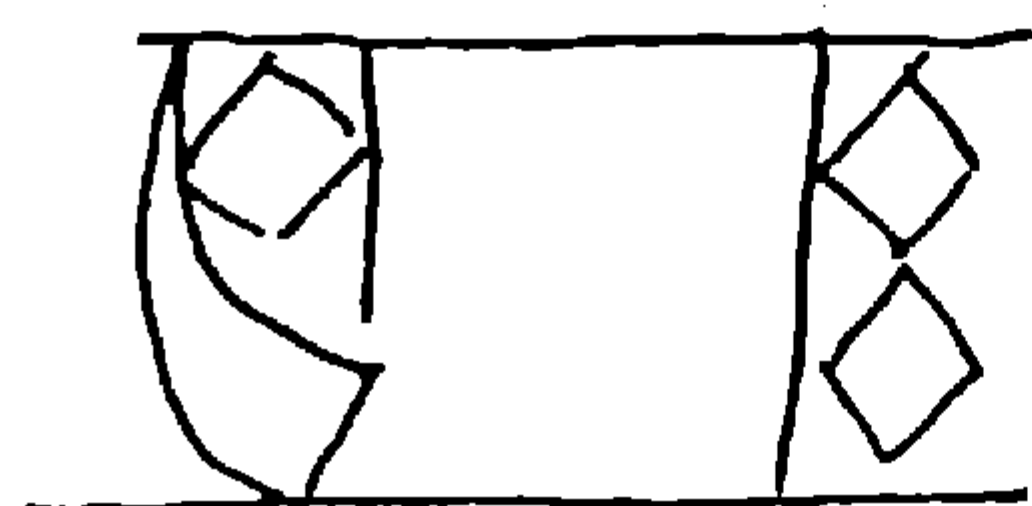

علا فلا كلا ملا هلا

حرف النون

نبدأ كتابة حرف النون



لاحظ المربعان وطول الكتابة



(١) بجزء مماثل لحرف الألف ولكن طولها نقطتان.

يبدأ بعرض القلم العريض وينتهي برفيع ومائل مثل

ميل الألف ثم نأتي لكاسة النون

①

(٢) نضع رفع القلم على رفع القلم السابق ونسحب القلم

نزولاً إلى الشمال مسافة قدرها نقطتان طولاً وعرضاً

على أن ينتهي القلم مائلاً يميناً.

②

(٣) بعد ذلك تلف بالقلم على شكل (فاصلة) حول نقطة

أخرى - لتكون المسافة المتكونة داخل النون هي ٣ نقط

وتنتهي هذه اللفة مع بداية الجزء السابق.

③

(٤) نحرك سيف القلم على النهاية السابقة نحركه دائرياً

تجاه اليمين مسافة نقطة.

بهذا تنتهي كاسة النون وجميع الكاسات المائلة. ويكون

ميزانها كما نرى.

ن ن ن

ملاحظات

-نقطة النون تكون داخل تجويف الكاسة.

-لا بد أن ترتفع النون عن مستوى السطر مفردة أو موصولة

إذا كانت في آخر الكتابة- وهذا هو شأن كل الكاسات.

أما الايرانيون فقد يرفعون النون فوق المقاطع الأخيرة

وهذا غير مستحسن في الكتابة المشرقية.

-إذا كانت النون موصولة أخيرة فإن الاتصال بها يكون

برفيع أنظر مقطع (من)- ويكون الجزء الأول منها طولاً

نقطة واحدة تازل رأسياً برفيع القلم ثم تكتب النون بعده

بعرض القلم- وكذلك لا يوجد قطة قلم في بداية هذه النون

الموصولة.



لا توجع قلمك بكتابة



وبالمؤمنين

إن الله يأمر بالعدل والإحسان

(۱) (۲) (۳) (۴) (۵)

شَجَرِ لَيْسَ نَابِجٍ لَطِيعٍ رَمْسِدٍ بُولِغِي

نَا حَن سَن صَن طَن
 نَا فَن كَن مَن هَن

فَقِيرٌ

وَإِنَّ رَبَّكَ لَعَلِيمٌ

إِذَا حَارَ مِصْرَانُ

فُتِحَتْ أَبْوَابُ الْجَنَّةِ، وَغُلِقَتْ أَبْوَابُ النَّارِ، وَصَفَدَتْ الشَّيَاطِينُ

لحس حس سس

صظ طظ عظ فظ

كظ مظ هظ

ن ح س ص ط
ع م ك من هن

عبد القوي

ان الله مع الصالحين
كلمة العبد المذنب

لا اله الا انت سبحانك

ان كنت من الظالمين

ان الذين حسبوا انهم كانوا من الذين آمنوا وحيكوا

فانزلناهم من السماء

- ترتفع الكاسة الاخيرة (مفردة او موصولة) عن مستوى الكتابة.

حرف اللام

هذا الحرف مكون من الألف فوق النون إذا أن الألف طوله
 ٣ نقط والجزء الأول لحرف ن طوله نقطتان قبل الكاسة- فيكون
 المجموع ٥ نقط وهذا هو طول الجزء الأول من حرف اللام
 وكاستها مثل كاسة النون بقول الغمراوي في قصيدته:

والنون إن يوضع في بدنها ألف

تكون لاما موزنة وزنا بتقني

قلم على علق لللا
 ابحه لي لى
 لب لس
 لرس
 لصلط لعل لول لولحه
 لللل

تقصر اللام إلى أن تصبح نقطتين إذا أتت قبل :

- يوجد اتصال مسحوب قبل حرفي (ح - ي)

- الاتصالات بعد اللام

أ - شرطة مائلة لأعلى مع السنون والسين

ب - شرطة مائلة لأسفل مع (ر - ن)

ج - شرطة أفقية مسحوبة مع

(ص - ط - ف - ق - و - هـ)

د - صعود يعرض القلم مع (د - ك - ل - هـ)

هـ - إذا وجد ما بين ينزل الثاني عن الأول

وكل ما احتسب باطل وكل شيء لا محالة زائل

بِسْمِ الرَّحْمَنِ الرَّحِيمِ
عَلَى النَّبِيِّ فِي كُلِّ الْأُمُورِ تَوَكَّلْ

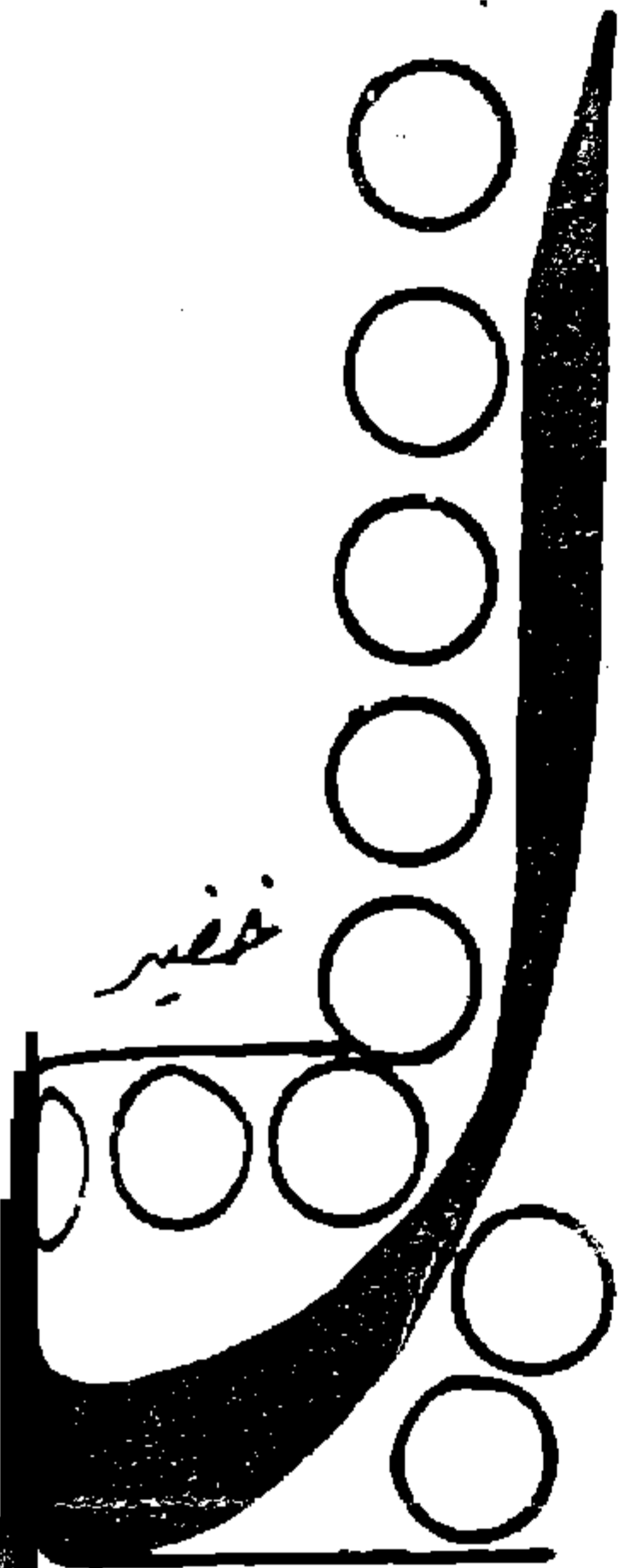
قُواوِينِي

لَا تُشْرِكْ بِاللَّهِ شَيْئًا
لَا تُشْرِكْ بِاللَّهِ شَيْئًا
لَا تُشْرِكْ بِاللَّهِ شَيْئًا
لَا تُشْرِكْ بِاللَّهِ شَيْئًا

عَلَى النَّبِيِّ فِي كُلِّ الْأُمُورِ تَوَكَّلْ

عَلَى النَّبِيِّ فِي كُلِّ الْأُمُورِ تَوَكَّلْ

كوكب
نابجو



حل حل صل
طل عل فل کل
مل هل

الزهاوی
الزهاوی

تقدسون له بابا نحفي
سبحو له بابا الف دودو
و لا اعسلان ن بابا الف دودو

بلا لیل
بلا لیل

بلا لیل
بلا لیل
بلا لیل

بلا لیل
بلا لیل
بلا لیل

بلا لیل
بلا لیل
بلا لیل

بلا لیل
بلا لیل
بلا لیل

بلا لیل
بلا لیل
بلا لیل

بلا لیل
بلا لیل
بلا لیل

بلا لیل
بلا لیل
بلا لیل

فصل منم وصل منم سرع منم صل منم عقل منم

برای وصل کل آمد برون رشتن

عقل است که اندیش کند پیمان را

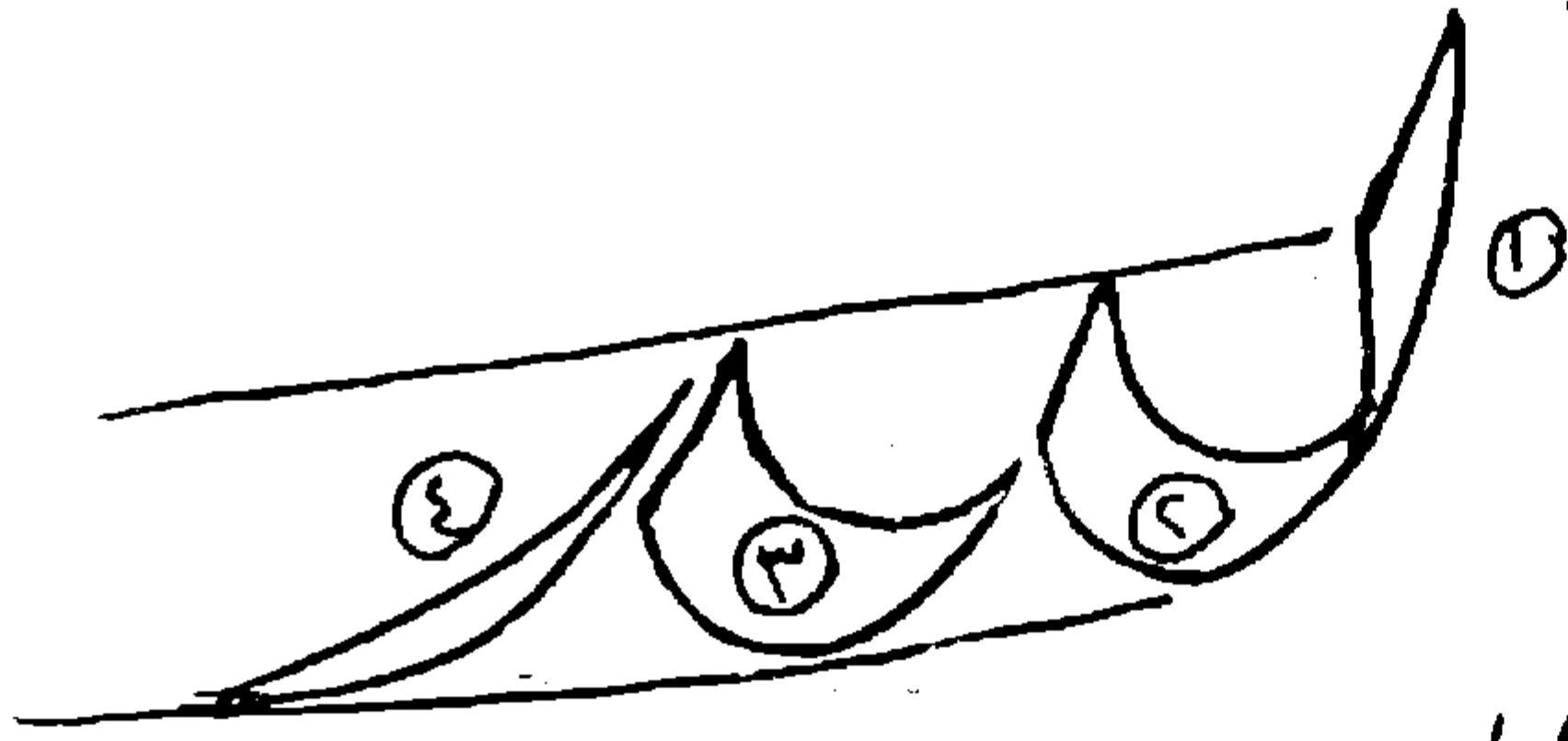
یری ایرانیون إن الاتصال قبل اللام يكون برفیع القلم عکس ما نفعل فی الكتابة المشرقیة وأن الأمتناع قبلها يكون بعرض القلم وهذا شیء سلیم.

طلب منصب فانی نکند صاحب عقل

لبس فانی کما

بمال لبس بدل که وقت فرماد است
۱۲۴

الجلالة هو شكل مخصوص تم تصوره في الأوراق
ثم القلوب وهذا الشكل هو كالآتي:

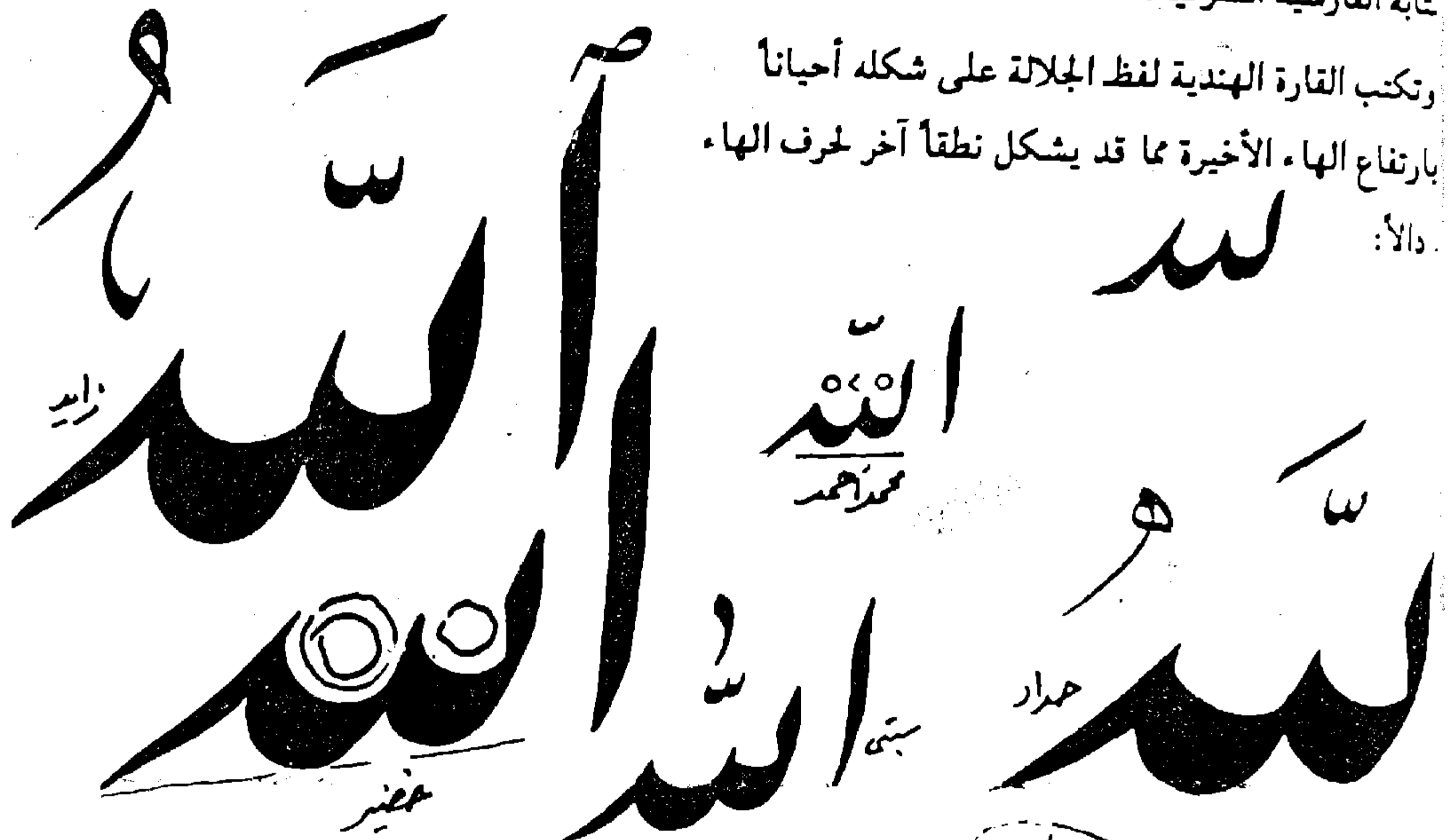


لو أحضرت هذا الشكل ومعه أشكال متعددة لرجل
من رقلت له أين لفظ الجلالة لأشار لك عليه.

وتكتب القارة الهندية لفظ الجلالة أحياناً على هذا

وهو لا ينطق لفظ الجلالة وربما ينطق شيئاً آخر لأن
ظاهران فانحرفا عن أن يكونا للفظ الجلالة. ويمنع ذلك
كتابة الفارسية المشرقية.

وتكتب القارة الهندية لفظ الجلالة على شكله أحياناً
بارتفاع الهاء الأخيرة مما قد يشكل نطقاً آخر لحرف الهاء
دالاً:



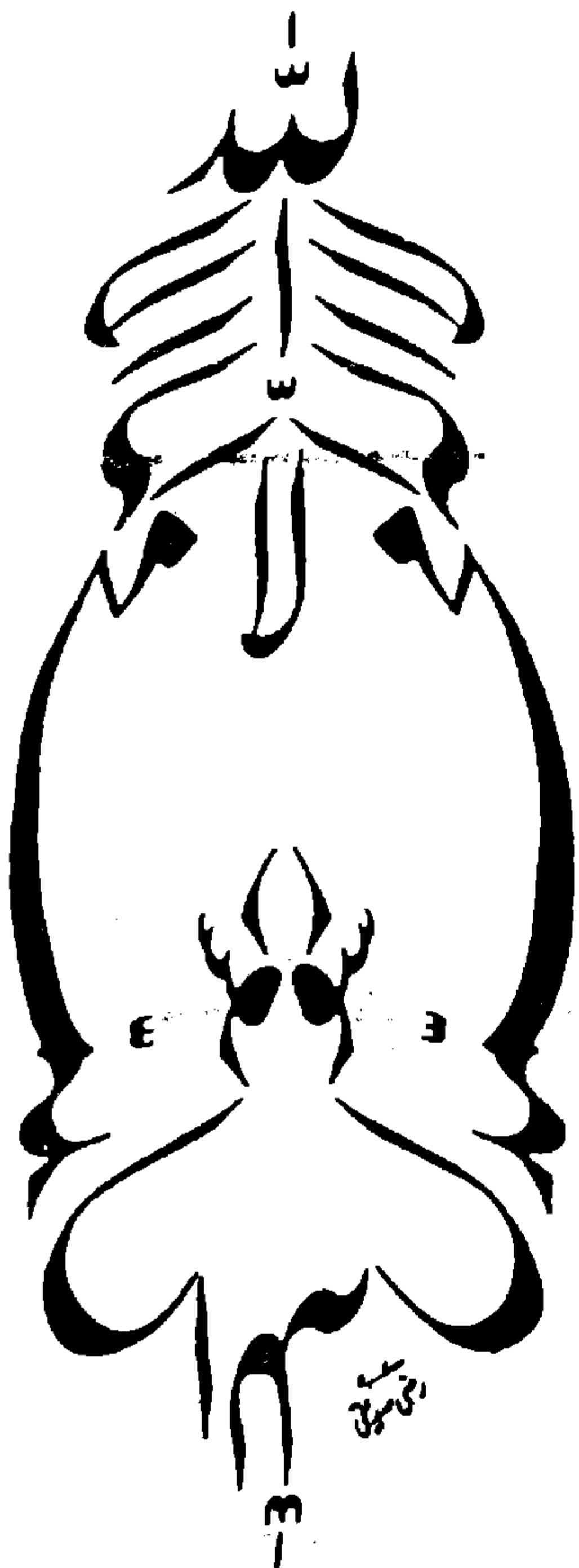
الحمد لله منشي الخلق من عدم

- أنظر إلى لفظ الجلالة بالخط الهندي وهو بارتفاع اللامين

مما قد يشكل نطقاً آخر غير لفظ الجلالة.

«بِسْمِ الرَّحْمَنِ الرَّحِيمِ»
 وَإِنْ يَكَادُ الَّذِينَ كَفَرُوا لَيَقُولُنَّ إِنَّا صَارَ
 لِمَا سَمِعُوا الذِّكْرَ وَيَقُولُونَ إِنَّهُ لَمَجْنُونٌ وَمَا يَبُذَرُونَ لِلْعَالَمِينَ
 امر زادة

- اللام التي في أول كلمة (المجنون) هي شاذة لأن شكل
 هذه اللام من اختصاص حرف الجيم فقط




أن تكون ألف لفظ الجلالة بجواره أو تحته وليس خلفه.

- لوحة متعاكسة للشهادتين يعلوها لفظ الجلالة بشكل
 يختلف عن شكل لفظ الجلالة في أسفل اللوحة - كما أن لفظ
 الجلالة في أعلى اللوحة أرتفعت الهاء فيه حتى أصبحت
 كشكل الباء.

حرف الميم

حرف الميم خمسة أشكال

(١) شكل مع الحروف الصاعدة وهو عبارة عن نصف نقطة
تة طولاً - تركيب على (ها) وأعلى النصف نقطة زاوية من
ال أما من اليمين فمنحنى



هذا الشكل قد يأتي قبل سن صاعد وقد لا يأتي:

هذا الشكل قد يأتي مع حرف الهاء بشكل خاص وبكبير
سبع وسطياً

قد تأتي أشكال شاذة له هكذا ونرجو عدم الالتزام بها
اتصالها من أسفل والأصول أن تكون هكذا:

(٢) شكل مع الحروف الهابطة وهو عبارة عن نقطة محددة
لشمال وملفوفة من اليمين تكتب بهزة القلم من الشمال
اليمين مع اللف والنزول ومساحتها مثل نقطة القلم.

هذا الشكل يأتي مائلاً مع حرف الراء هكذا إذ هو نقطة
تة بعرض القلم معتدلة ثم يؤخذ منها للنزول. وهذا الشكل
يرستخدم في الميم المفردة والأخيرة.

(٣) شكل مع الحروف المنبسطة

- يأتي مع الحروف للصاعدة كذلك

يكتب هذا الشكل بأن نرسم نصف نقطة بعرض القلم ثم
بها بلف القلم ليكون ضلع (ب) مرناً وأعلى مسلوب ثم
القلم مرة أخرى على قفا النقطة المرسومة وتنزل بمرونة إلى
ال ليسشكل جزءاً محدباً. ويكون النزول برفع القلم على
تة ٣٠ درجة تقريباً أي يكون الميل هكذا وليس هكذا
أن يكون نهاية النزول منخفضاً النقطة تحت رأس الميم.
ك هذا الرأس سمك عرض القلم.

- هذا الشكل يأتي مع الحروف المنبسطة والسنون

شذوات بعده

وهذا الشكل يأتي كذلك مع الحروف الصاعدة

مصحة مسمى

- هذا الشكل يعلو على جميع الحروف بعده حتى ولو كان بعده قنطرة إذ يكون تحت الرأس نقطة وبعدها نقطة.

- بجوز المد بعد هذا الشكل وخاصة حرف س

- هذا الشكل يأتي في وسط الكلام ولكنه يكون شبه مربعا وصغير المساحة.

- هذا الشكل قد يأتي مع الراء فيصبح للراء شكل آخر.

- هذا الشكل قد يأتي مع الكاف هكذا

- تتصل نهاية هذه الميم بهزة قلم أو بقارب.

(٤) حرف ميم وسطى يتكون مع الامتداد وهو عبارة عن سمكين (سمك منتهى ويدخل فيه سمك آخر). فيتكون ميم شبه لوزية.

(٥) الميم المفردة: رأسها نقطة بسمك القلم العريض - ويكون الضلع الأسفل الثاني بدون حواف حادة ثم تلف القلم مكونا جزءا من دائرة يخرج مساحة نقطة من شمال الرأس وينتهي عند نقطة تحت الرأس. ثم تنزل بسيف القلم العريض مسافة مائلة لأسفل شمالا (نفس ميل الألفات) مسافة خمس نقاط ليتكون ذيل الميم

- قد تأتي كلمات في آخر الكتابة ويكون فيها حروف صاعدة كالكاف أو الطاء ويكون آخرها حرف ميم مثل كلمات حكيم - عظيم. فلا بهم. فهي تكتب بميزانها حتى ولو أخذ ذلك طولاً يطفى على طول الكلمات السابقة - وقد يكون ذلك في أول الكتابة. ويقول الغمراوي

الميم رأس هي نقطة شبه مائلة

وميلها من سفلى في نحو تيمين


أمامها صلة بزاوية مناظرة

وأنزل بذيلها ميل ضد تيمين

سفلها صلة بالذيل سابقه

تري الميم شكلا في رؤية العين

لمومسا
ممر
مما



هو العزيز الحكيم

مكة كوكم وجه سارم

شمع مذموس شمشیر مصط

مع مفن مویک مل مریک مل مم

من مریک ملائی می می

بسم علم علم علم
قوارین

ماد عمر عثمان محمود جمیل بینا میتد

بمجا کاد میتلکه نرفا طممه شمشیر فطمع جمده

محمد شمع محمد فنا جمیع جمیع جمیع
قوارین

ممنوع من مخرج مد ممنوع من مخرج ممنوع

ممنوع من مخرج ممنوع ممنوع ممنوع ممنوع

ممنوع من مخرج ممنوع ممنوع ممنوع ممنوع

ممنوع من مخرج ممنوع ممنوع ممنوع ممنوع
محمد أحمد

ما تفعلوا من خير عبد الله

استقم كما أمرت ومن تاب معك

تخذوا من مقصام إبراهيم مصلح

ان اظلم ممن كتم شهادته عنده من الله
محمد أحمد
١٣١

مربوب مح مدرس

مساك مثل مهمن مهمه


مصط مع مفتق موملاى

ما مربوب مح مدرس

مصط مع مفتق موملاى

مربوب مح مدرس موملاى

محمد الاحمدي



کامد موم موم
مص من من
موج موم موم
مع مک مک موم

موم موم موم
مس مس مس

محمد حمنا مس
مم مم مم
مس مس مس

جینی

بِسْمِ اللَّهِ الرَّحْمَنِ الرَّحِيمِ

وَأَنْتَ لَعَلَى خَلْقِ عِطَمٍ

نقطة خلوصي غفرله

١٢٤

إِذَا الصُّرَاطُ انْبَعَثَ

مَارِكًا رُكَّاهُ رَسْتِ حُودٍ

البيوت

كَبْحٍ رَادٍ وَعَالَمٍ مَسْدٍ

تخليص

تعليق المقاطع أو الكلمات الأخيرة المنتهية بحرف م فوق مستوى الكتابة.

سلام على المرسلين ^{مقائده} سلام على الياسين ^{مقائده}

سلام قولا من رب ^{مقائده} رحيم ^{مقائده} سلام على موسى وهارون

سلام عليكم طيبم فادخلوها خالدين ^{مقائده}

مردم از سر و پايان ^{مقائده} نفس جان نكته ^{مقائده} يكس كنم چنانكه

كامل انسان آفت عين كمال

أنظر إلى حرف الميم في هذه اللوحات.

أما الميم في اللوحة السفلى في كلمة (العالمين) فهي شاذة.

سلام على نوح في العالين ^{مقائده}

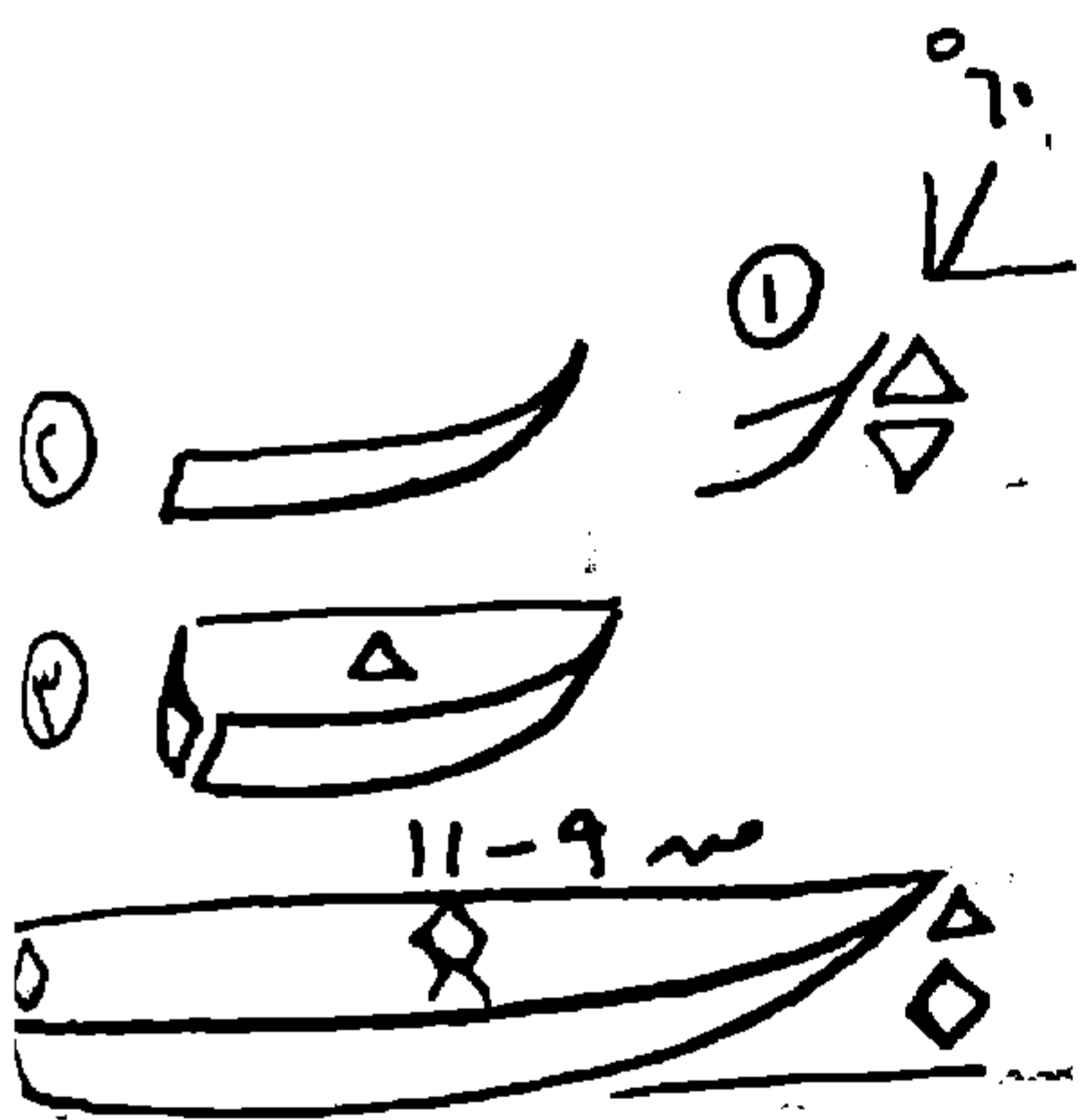
بِسْمِ اللَّهِ الرَّحْمَنِ الرَّحِيمِ
الْحَمْدُ لِلَّهِ الَّذِي
خَلَقَ السَّمَوَاتِ وَالْأَرْضَ
وَالَّذِي يُضَوِّتُ لِلْجِبَالِ
شُجْرًا حَلِيمًا
وَالَّذِي يُسَوِّدُ لِيْلِهِ
الْبُحْرَانِ
وَالَّذِي يُنَزِّلُ مِنَ السَّمَاءِ
مَاءً فَيُخْرِجُ بِهِ
الْحَبَّ وَالنَّخْلَ وَالزَّيْتُونَ
وَالْحَلْقُمَ وَالْأَنْجُونَ
وَالَّذِي يُصَوِّرُ الْإِنْسَانَ
عِندَ حَبْلِ الْوَجْدِ
وَالَّذِي يُسَوِّدُ لِيْلِهِ
الْبُحْرَانِ
وَالَّذِي يُنَزِّلُ مِنَ السَّمَاءِ
مَاءً فَيُخْرِجُ بِهِ
الْحَبَّ وَالنَّخْلَ وَالزَّيْتُونَ
وَالْحَلْقُمَ وَالْأَنْجُونَ
وَالَّذِي يُصَوِّرُ الْإِنْسَانَ
عِندَ حَبْلِ الْوَجْدِ

2510

37


137

حرف الباء



يوضع القلم على سيفه على درجة ٦٠ ثم يسحب لأسفل شمالاً مقدار نقطة مع تحريك القلم أفقياً تجاه الشمال ليصل سمك القلم إلى تمام عرضه . وهذا التحريك في مسافة ٥ نقط ثم تحدث هزة لأعلى رأسية دون وجود زاوية من أسفل بل بليوننة ويكون طرفا الباء على إستقامة واحدة.


أما الباء الممتدة فيوضع القلم على سيفه على درجة ٦٠ ثم يسحب لأسفل شمالاً مقدار نقطة ونصف مع تحريك القلم أفقياً تجاه الشمال ليصل سمك القلم إلى تمام عرضه. وهذا التحريك في مسافة من ٩ - ١١ نقطة ثم تحدث هزة لأعلى شمالاً مع فرك القلم ليحدث إتجاها معاكساً لإتجاه البداية . وإذا وضعت فوق النهاية نقطة تتساوى مع البداية.



ب ا ب
ب ا ب
ب ا ب
ب ا ب

لكتابتها ضع القلم على سيف قطعه على زاوية ٦٠ درجة ثم انزل به مع تحريكة إلى اليسار هكذا بمساحة عرض القلم ثم اصعد إلى أعلى بثلاث القلم مائلاً يمينا وهذا الصعود يكون لمقاطع (با - بد - بك - بل - بلا) .

يجب الإهتمام بأن يكون الصعود لمقطع (بك) دون النزول عن الجزء الذي صعدت به أما لمقاطع (بد - بل - بلا) فلا بد من النزول بعد الصعود وذلك لضبط المقطع. وبدون النزول تصبح الحروف غير موصولة وصللاً سليماً. أما مقطع (بلا) فلا بد من نزول اللام عن مستوى الباء بمقدار نقطة في حالة العادية أو الممتدة.




الباء مع الدال (يد) تكون المسافة بين الباء والدال نصف نقطة والدال تنزل عن مستوى الباء أما في كلمة (بيد) فتكون المسافة بين الباء والدال نقطة والدال لا تنزل عن مستوى الباء بل تساويها. أما إذا حدث إمتداد قبل الدال فتعلو الدال عن مستوى الإمتداد نصف نقطة.

ب ا ب
ب ا ب
ب ا ب
ب ا ب

(ط) يزيد سمك هذه البداية إذا كان بعدها ستون مختلفة ثلاثة فأكثر وشكلها مقطوع من (با) فرق النزول بين إمتداد الباء والسين.

إذا أرت أن تكتب سنة في الأول أو الوسط فشكلاها واحد.



لقلم الرفيع على سيفه بميل ٦٠ درجة ثم جرة قلم لليسار
 يعود قليل بكل القلم الرفيع ثم إنزل بحركة قنطرة إلى
 التالي مع ملاحظة أن السن المبتدئة المسيقة أعلى كثيراً
 بعدها. أما في حالة (بن) فإنك لاتصعد بل تسير أفقياً
 القلم الرفيع (س) ثم تنزل إلى النون والكاسة تكون
 العريض. أما في حالة (بر) فإنك لاتصعد ولا تسير
 سائراً ولكن تنزل نزولاً بسيطاً بكل القلم الرفيع مسافة
 ارها نقطة وتنتهي بسيف القلم ثم ترسم الراء. والحالات
 الثلاثة السابقة برفيع القلم. أما في حالة (سم) فإنها تكتب
 القلم العريض حيث يوضع على سيفه ثم نهز القلم نزولاً
 يوداً كموج البحر مسافة مقدارها نقطة من فوق ومن تحت.

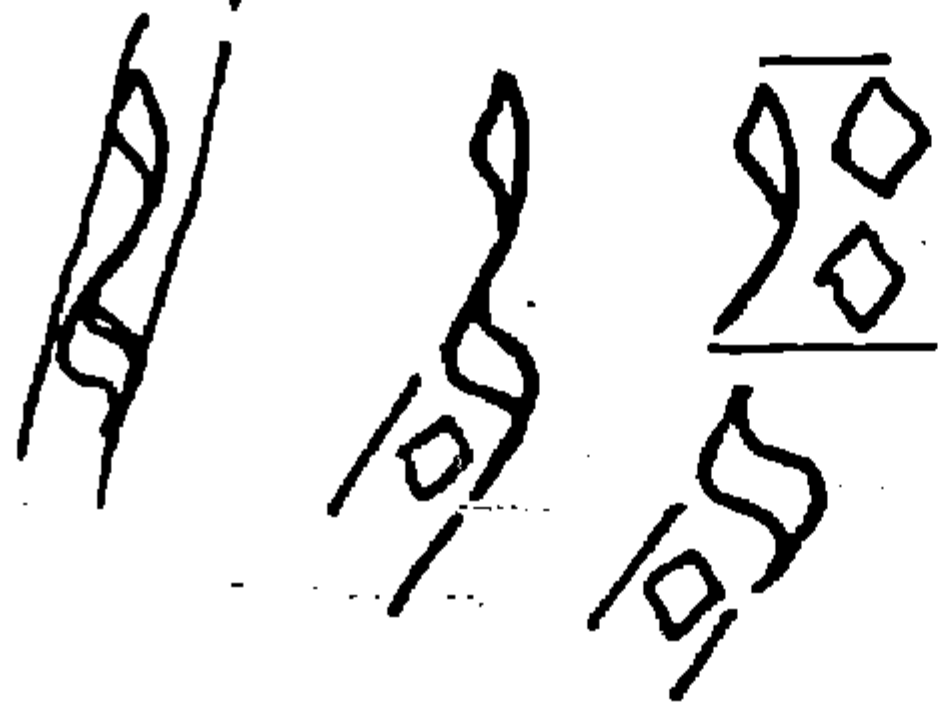
(٥) هذا الجزء هو نصف نقطة واحدة يكتب بالقلم
 عريض ويكتب مع حرف (س) الممتد. وهذه السن إذا أتى بعدها
 الحاء بصير حرف (س). ويكتب هذا الجزء مع الباء الراجعة.

٥٥ نص وط فعه نسه

(٦) هذه الباء تكتب بالقلم العريض مقدارها نقطة
 واحدة تكون مائلة مثل ميل حرف الألف وتتصل بالحروف
 الباء (٢) وبينهما مسافة نقطة (بص - بط - بع - بف)
 (ب) وبينها وبين الحروف التالية نصف نقطة (بس - بو - بق)
 تكون الباء مقنطرة مع السنة العادية أو الممتدة.

نسه ثوث
 سوسا
 سسا

ويكون لها سن مع شكل هلالى ويسمى قارب مع الباء
 دية أو السنون الممتدة.



(٧) هذا الجزء إرتفاعه نقطتان ويكتب بالقلم العريض
 تنهى الجزء الأول منه برفيع ثم جزء مسلوب رفيع بلات القلم
 عريض ثم يتصل به هزة عريضة بعرض القلم مقدارها نقطة
 تنهى بتشعيرة لكتابة حرف الباء وهذا الجزء الرأسى مائل
 ماراً ولهذا يمثلون به رجل قائم في الصلاة في حالة خشوع.
 هناك جزء مماثل في حرف الدال يقال أنه في حالة ركوع أما
 جزء الخاص بحرف الهاء المفردة فهو في حالة سجود



هاله خشوع هاله ركوع هاله سجود

١٥٥٥
كح كح كح كح كح كح
كح كح كح كح كح كح

() هذا الذراع يكتب بالقلم العريض وطوله ثلاث نقط
ويبدأ بسميك وينتهي برفيع مسلوب ولا يكتب مرنا هكذا.
كبعض أساليب الكتابة. ثم بالقلم الرفيع نكمل رأس (ج).
أما مع حرف الميم والراء فطوله نقطة ونصف بالقلم العريض
وينتهي برفيع مسلوب ثم بالقلم العريض نكمل حرف الميم.

كح كح كح كح كح كح
كح كح كح كح كح كح

أشكال أخرى من الباء في البدء.

كح كح كح كح كح كح
كح كح كح كح كح كح

كح كح كح كح كح كح
كح كح كح كح كح كح
كح كح كح كح كح كح

كح كح كح كح كح كح

كح كح كح كح كح كح

باب ثابت تدبر

ثابت ثابت ثابت ثابت ثابت
محمد الجليل

بَابُ الْحَجِّ وَالْبُرُوقِ وَالْبُرُوقِ وَالْبُرُوقِ

نَسَبُ بَنِي بَرَكَةَ بْنِ مَرْثَدَةَ بْنِ مَرْثَدَةَ

كُلُّ مَنْ مِمَّنْ تَعْمَرُوا نَزَلُوا إِلَيْكُمْ شعرا

نَسَبُ تَمِيمِ بْنِ تَمِيمِ بْنِ تَمِيمِ

نَسَبُ تَمِيمِ بْنِ تَمِيمِ بْنِ تَمِيمِ

نَسَبُ تَمِيمِ بْنِ تَمِيمِ بْنِ تَمِيمِ شعرا

حججنا ١١ نمر ١١ ١١ ١١

ننمنن ١١ طرث

عبرث فنث كبرث

مرث موارين هـ

يا ربنا

توكلت على الله رب السموات والأرض بالحق

ويأت بخلق جديد

بِسْمِ اللَّهِ الرَّحْمَنِ الرَّحِيمِ

بِسْمِ اللَّهِ الرَّحْمَنِ الرَّحِيمِ

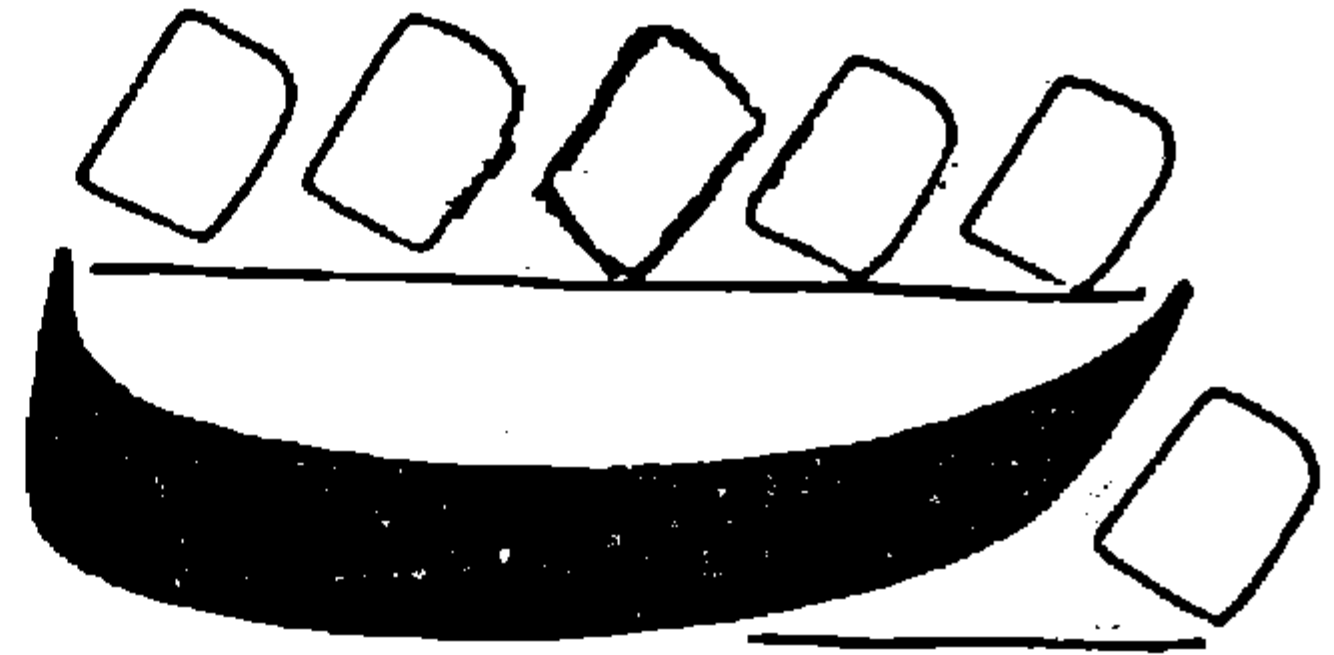

بِسْمِ اللَّهِ الرَّحْمَنِ الرَّحِيمِ

بِسْمِ اللَّهِ الرَّحْمَنِ الرَّحِيمِ

بِسْمِ اللَّهِ الرَّحْمَنِ الرَّحِيمِ

بِسْمِ اللَّهِ الرَّحْمَنِ الرَّحِيمِ

بِسْمِ اللَّهِ الرَّحْمَنِ الرَّحِيمِ



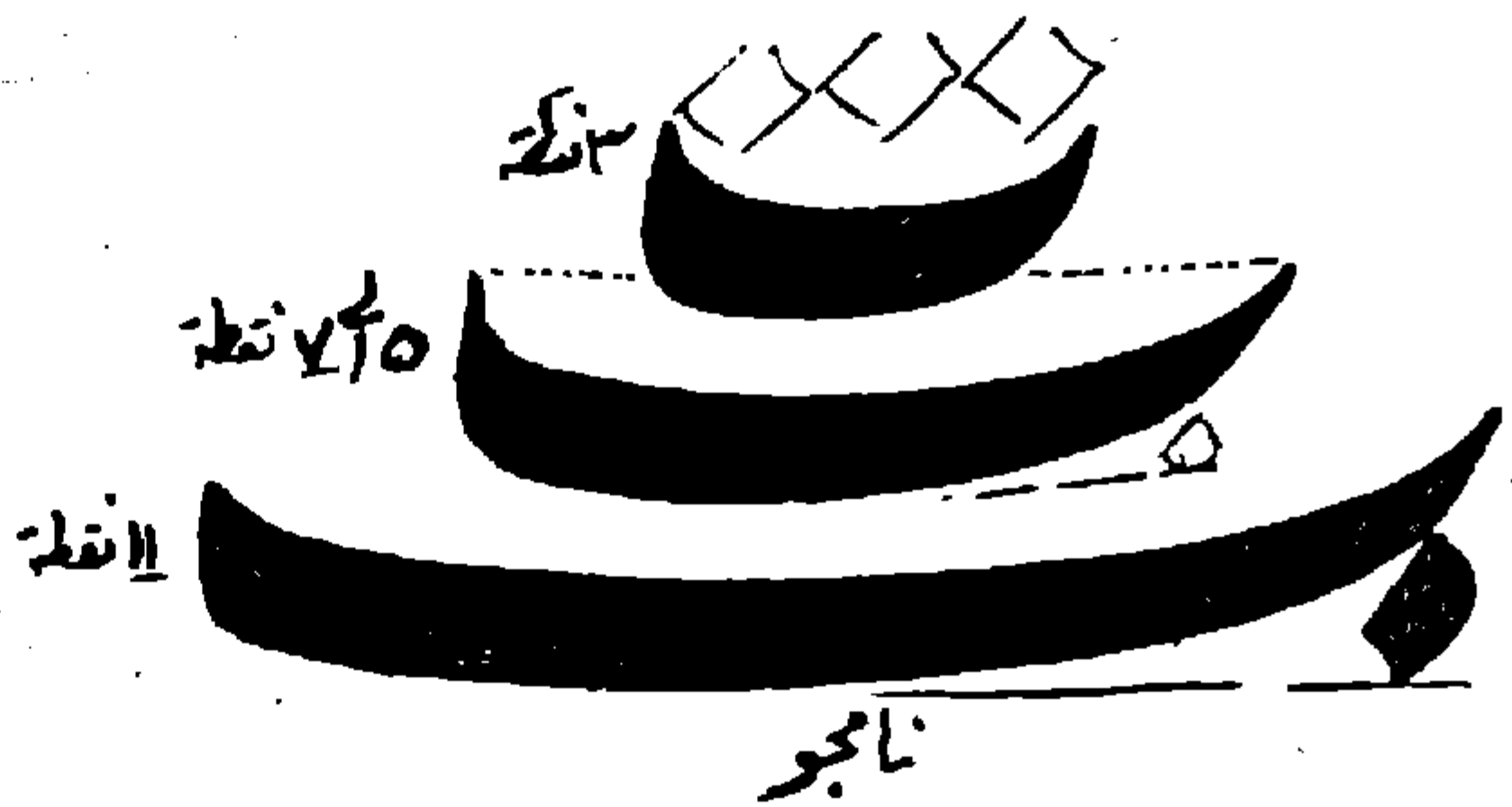
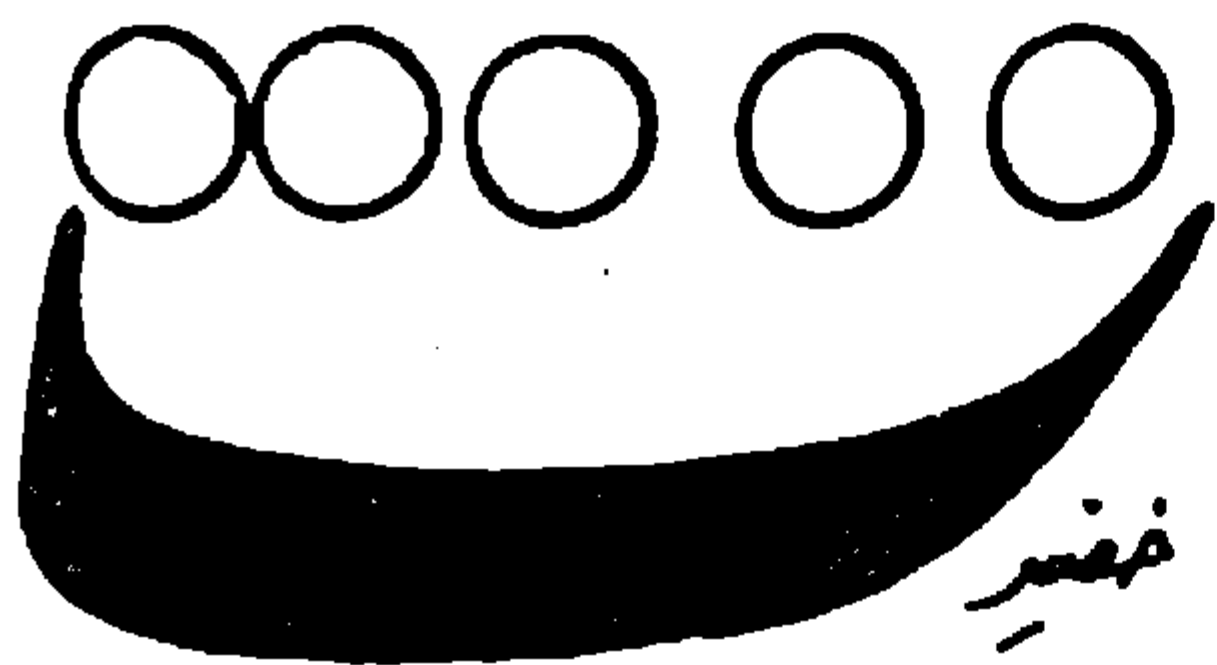
تنقسم الباء الى ثلاثة اقسام : ذات النقطة ، ذات ٥ نقاط ، ذات ٣ نقاط

باب من لو
 جمع حج
 كرك
 بص
 من لو

ضرب ما فتح
 ورر من

بم من

مما سحاء بياني ممدي ملي ما



بات يدعوین ملائی میں منی بکیر منیر مہا تینا

نبأ مشہون ۵۰ بعد نصرت یسریم

۵۱ بدأ تب ا تب نون یکمہ تکا ی موی لیت

عید سب محبت

۵۱ ما نیر محمد ^{عبد القوی} ہی ہی ہا

شحت حت سرت

صحت ططت

عب و ف کر کب

مب ہا ^{عبد القوی}

بِسْمِ اللَّهِ الرَّحْمَنِ الرَّحِيمِ

أحمد رب العالمين الرحمن الرحيم

مما لا يؤمنون بالدين

وإياك نعبد وإياك نستعين

أهدنا الصراط المستقيم

صراط الذين أنعمت عليهم

غير المغضوب عليهم ولا الضالين

صَدَقَ اللَّهُ وَعْدَهُ عَظِيمٌ

حرف الكاف

حرف الكاف كحرف مفرد: نبدأ بكتابة حرف (أ) ولكن
 طوله ٣ نقطة ثم حوض يماثل حوض الفاء واتساعه
 ٤ نقط، وعمقه نصف نقطة ويتصل الحوض بالجزء الأول
 على وسادة مقدارها نقطة وإذا امتد هذا الحوض يتصر الجزء
 الأول ويصبح كأنقط ويتسع الحوض ليصبح ٩ نقط ويكون
 عمقه نقطة ويتصل بالجزء الأول على وسادة مقدارها نقطة
 ونصف.

أما الذراع العلوي للكاف فهو يكتب من أعلى إلى أسفل
 وليس العكس ويتصل بالجزء الأول السابق مسلويا. وهو مائل
 على نقطتين وطوله كطول الحوض ٤ نقط وسمكه نصف
 سمك القلم وهذا السمك يكتب بالقلم العريض ولكن بميل.
 يحدث هنا السمك. وهذا الذراع نوعان
 الأول وهو ما تم شرحه ويكون مع الكافات المعتدلة
 كالآلف

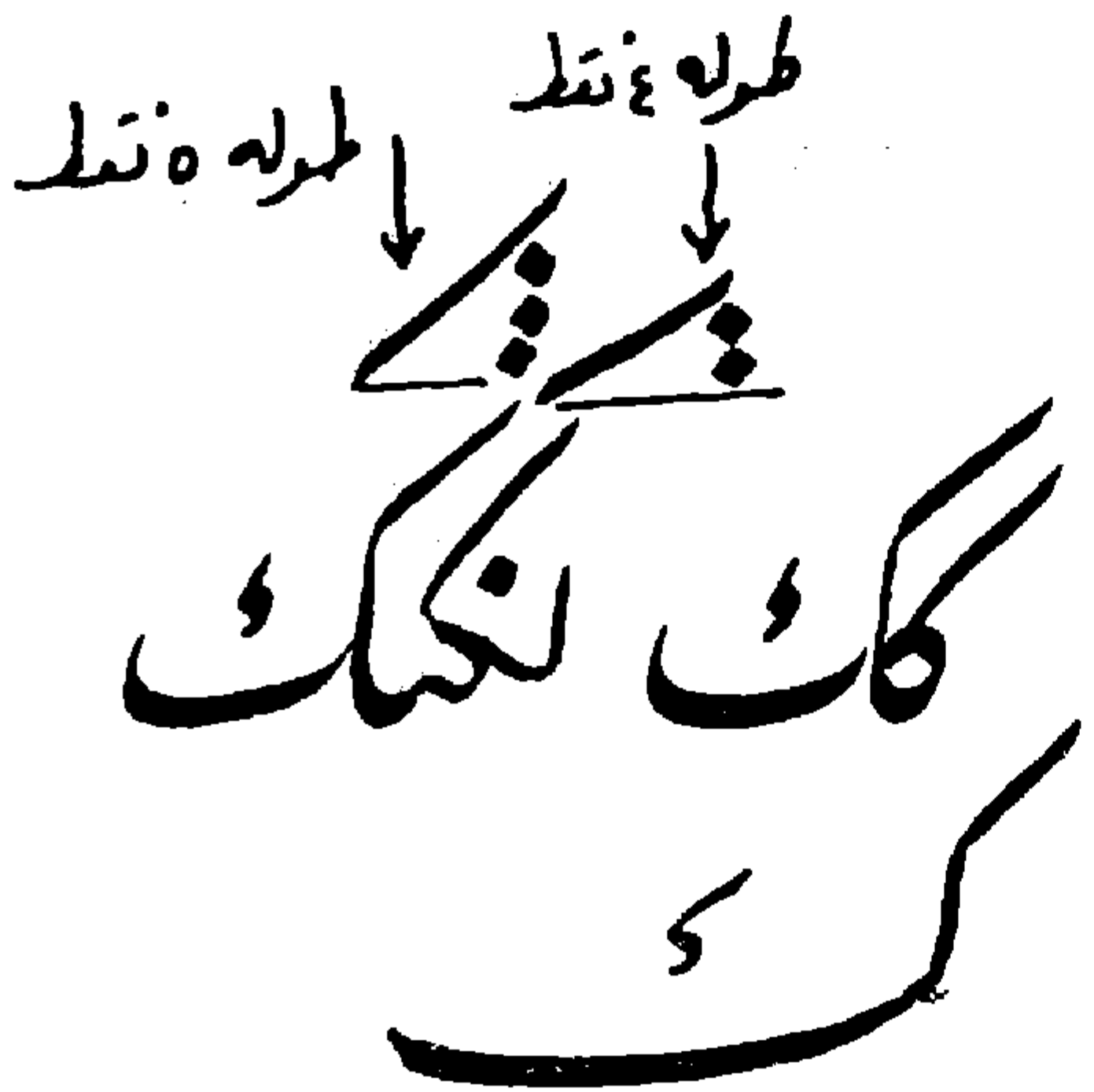
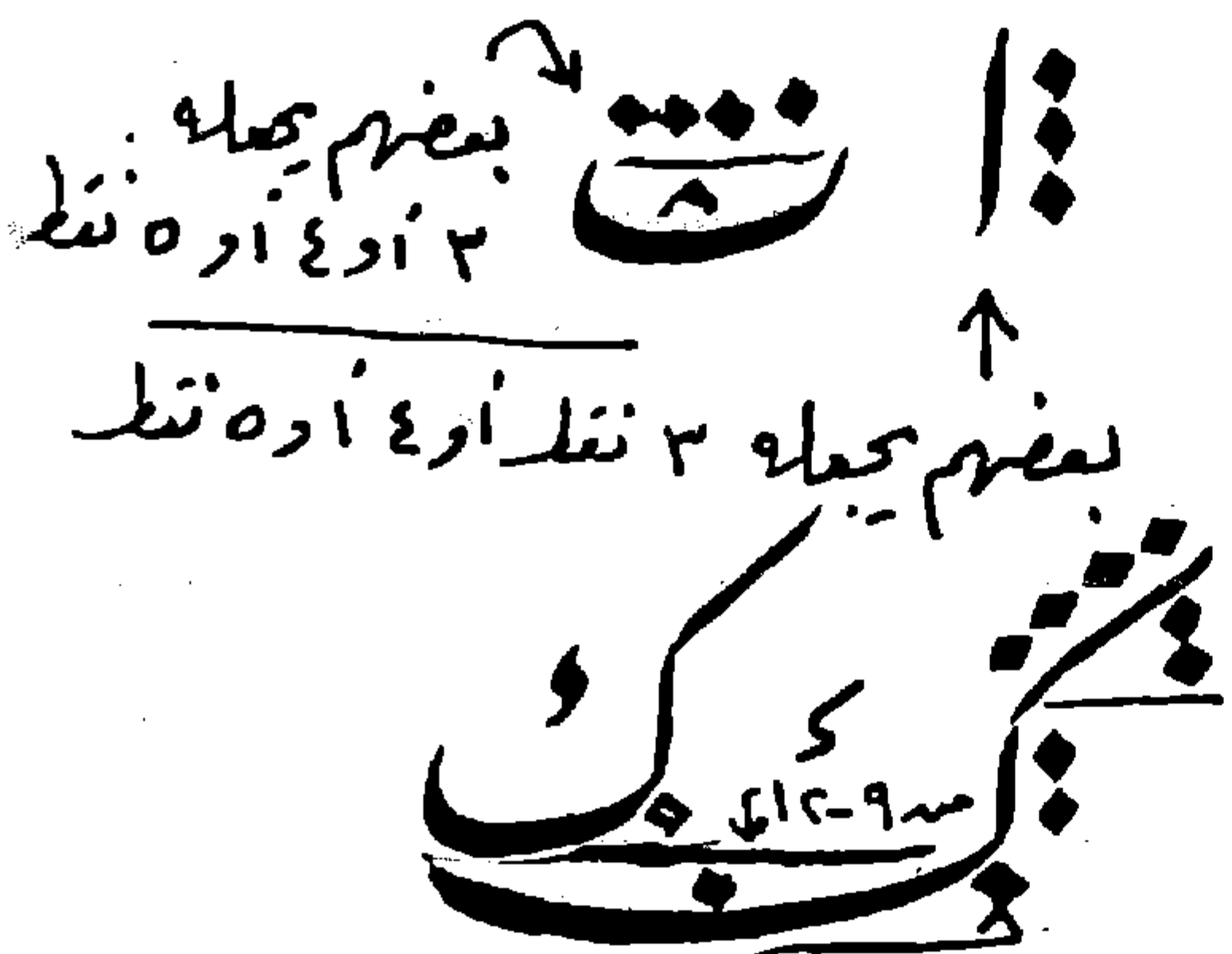
والثاني يزيد ميله نقطة ويطول نقطة ويكون مع الكافات
 الدالية أو النائية. لاحظ ذلك عندما تكتب الكلمات التالية:
 وفيها اللراعين فيختلف الميلان والطولان ولكن سمكها واحد.
 أما كتابة الكاف فترسم في الكافات الممتدة كشكل طائر
 طويل الجناح وإذا لم يمتد حوض الكاف فترسم الشارة كالحمامة
 الطائفة وقد لا ترسم شارة الكاف نهائياً.

حرف الكاف عدة أنواع:

(١) الكاف الألفية كحرف الألف في بدايته وهو جزء
 يكتب معه جميع الحروف عدا بعض الحروف الصاعدة

- وهذا الجزء طوله ٣ نقط ويقصر إلى نقطتين إذا كتب مع
 حروف يكون هو راكب عليها مثل كح كي

- وهذه الكاف الألفية تكتب من فوق إلى تحت بالقلم
 العريض ولكننا ننزل بثلاث السمك وتكون البدالية مدبية ومائلة
 بينا والنهائية مدبية ومائلة شمالا وهذا الميل مقداره ربع نقطه



كح كركس كص كط كو كولم كن
 كك كد كص كعه كه

د۔ اتصال کرشق السهم مع (م۔ ی)

کم کی

ه۔ الكاف الأولى الألفية لا يأتي بعدها امتداد. وأي امتداد بعدها يعتبر حرف س. وقد كتب في بعض الأمشق امتداد مع الميم ومع الهاء ولكنها عادة نقل الأمشق كما هي. هذان الامتدان غير مستعملين في الواقع ومن يستعملهما على اعتبار أنهما امتداد فهو غير مصيب. وهذا من الخطأ لسانع.

وهذا الكلام ينسحب على حرف اللام كذلك.

ککب ککج ککد ککش ککش ککش ککش
ککگ ککا کل کم کن لکھ کو کلا
کفتق کی کیے

کاتب جمال کریم
الکبر الممالک
محمد الجمل

کاکش کج کدر کس کسر کشر کص کطا

کف کفت کق کو کک ککل ککم ککن ککن

ککو ککن کو کلا کو کی ^{هرادینی} ککی

کماله ککنک و یکمنی ککنیف یکمنه

کسک و ککنون ککنتر مکان ککمیت

ککازی کسکبت ککامی کککت منکر

کک کک ^{هرادینی} کک کک و

ضك طكك عكك فكك

لكك لكك مكك هكك
مرادین

ككك ككك ككك ككك

ككك ككك ككك ككك

ككك ككك ككك ككك

ككك ككك ككك ككك

اللهم زدنا ولا تنقصنا عبد القوي وأكرمنا ولا بهتنا

ک: کفا مکارم حکایہ حکمتی حکم

کا: کلیم کلک کلام

کیر: کیر کیر مکتب منکر کعب مکفی

کک کک کک

کک کک

کک کک کک

کک کک عبد القوی کک

لا تهنأ ولا تهنأ ولا تهنأ
لا تهنأ ولا تهنأ ولا تهنأ
لا تهنأ ولا تهنأ ولا تهنأ
لا تهنأ ولا تهنأ ولا تهنأ

ولا تهنأ ولا تهنأ ولا تهنأ

ولا تهنأ ولا تهنأ ولا تهنأ

ثم جعلناك على شرف من الأمر

الكتاب في فن الخط من كتاب المصطفى
بمصر في شهر رمضان سنة ١٢٥٠

- لامانع من استخدام الكاف الدالية في كل الجملة أولية أو وسطية.

تذكر وتذكر وتذكر
سورة مراري

- قد تأتي الكافات المتجاورة متماثلة أو مختلفة طبقاتاً لذوق الكتابة

تذكر وتذكر وتذكر
سورة مراري

- اختلاف ميل أذرع الكاف طبقاً لنوعها.

تذكر وتذكر وتذكر
سورة مراري

- تصغير الكاف الوسطى الدالية

بِسْمِ اللَّهِ الرَّحْمَنِ الرَّحِيمِ

يُؤْتِي الْحِكْمَ مَنْ يَشَاءُ

إِنْ يَشَاءُ يُزِيدْكُمْ

- أنظر إلى الامتداد قبل حرف الكاف الوسطى الدالى

لَا تَشْكُرْكَ

فَسَجَّحَ كَمَا تَشَاءُ

- الكاف الوسطية المائلة قد تصير أخيره أحيانا

علم وحكمة
زرداني
فناء في

أدب وأحكام
ميرزا

- تغلق الحاء مع الكاف الدالية أو لا تغلق انظر كيفية كتابة الحاء في كل .

الكافان باليمين
ميرزا

فكاف
٥٦٣

- الكاف الوسطية المائلة قد تصبح دائرية.

كافين كيمساي
رسول

كافين كيمساي
رسول

- إذا كتبت الكاف الدائرية والدالية يتوازي القراعان العلويان.

فَتَكْرُمُ

وَأَنْصُرْنَا عَلَى الْقَوْمِ الْكَافِرِينَ

- الخطأ هنا واضح وهو امتداد بعد حرف الكاف.

تَكْرُمُ أَنْصُرْنَا عَلَى الْقَوْمِ الْكَافِرِينَ

- أراد الخطاط أن يعمل تكوينات في لوحته فقام بعمل امتداد في المقطع الواحد ثم مد تحته الياء الراجعة. ولكنه لم يستطع ذلك في كلمة (كريمي) لأن الامتداد بعد الكاف يعتبر حرف س والامتداد بعد س يعتبر حرف هـ - ولو قام بعمل امتداد بعد الميم يكون مخطأ حين بداية حرف الياء.

حدائقِ عظمیٰ و کائناتیں عظیمہ
فراری

ہمدردی کا تہا جگت قلب و دلوں
فراری

کنڈم بندہ بارہو چومہ کاری
نامبر

سگان نامہ کاری
نامبر

وہو کل شے علم
فراری

- الكاف الدائرية قد تصبح وسطية.

انسانا بلطفك يا صانع الوجود

فاغفر لنا بفضلك يا سامع الدعاء
رأى صاحب القلعة

انا نحن نزلنا عليك القرآن تنزيلاً

ورفعنا لك ذكرك

هو الذي أيدك بنصره

إذا كان بالكتابة حرف كاف واحد «مفرد أو متصل» فانه يمتد.

واعتد ربك حتى ياتك اليقين

- إذا وجد حرف الكاف في وسط آية أو حديث أو جملة فيكتفى بحوضه ممدوداً أو غير ممدود ليكون قد وزن اللوحة. وأذا وجدت عدة كافات فيمكن أن تمتد الأحواض في أول الكتابة وأخرها أو لا تمتد. وتكون الأحواض من عناصر وزن الكتابة في حد ذاتها.

اعمل لربنا كما كنا نعمل

وعملاً لآخرتك كما كنا نعمل

وإن يريدوا أن يخدعوك فإن حسبك الله

ربنا عليك توكلنا وإليك أنبنا

- إذا كان بالكتابة حرفان للكاف «متفرد أو متصل» فانهما يمتدان أو يمتد أحدهما دون الآخر

وَمَا ذَاكَ إِلَّا عَلَى اللَّهِ عَزِيزٌ

وَمَا ذَاكَ إِلَّا عَلَى اللَّهِ عَزِيزٌ

بِأَنَّكَ تَتَعَالَى

عَلَيْكَ وَعُونَكَ اللَّهُ

- يمكن أن توضع على امتداد الكاف كتابه عادية أو ممتدة أو ياء راجعة «منفردة أو متصلة»

در سرستان کریدی

کامله شد شش

- إذا حدث امتداد بعد حرف الكاف اعتبر حرف س.

لسانك لا تذكر به عورة امرئ

فلك عورات وللناس السن

لسانك لا تذكر به عورة امرئ

فلك عورات وللناس السن

ای امتداد بعد حرف الكاف أو اللام يعتبر حرف سين. وهنا كتب نجيب بك هوايني امتدادا بعد الكاف ولكنه أعاد الكتابة وأصلح الخطأ.

لو كان ما كان

- انظر إلى الفراغ المتكون داخل الكاف الدائرية تجد أنه غير موزون حيث أن بداية كتابته كانت عادية لم تحقق تكوين الشكل البيضاوي

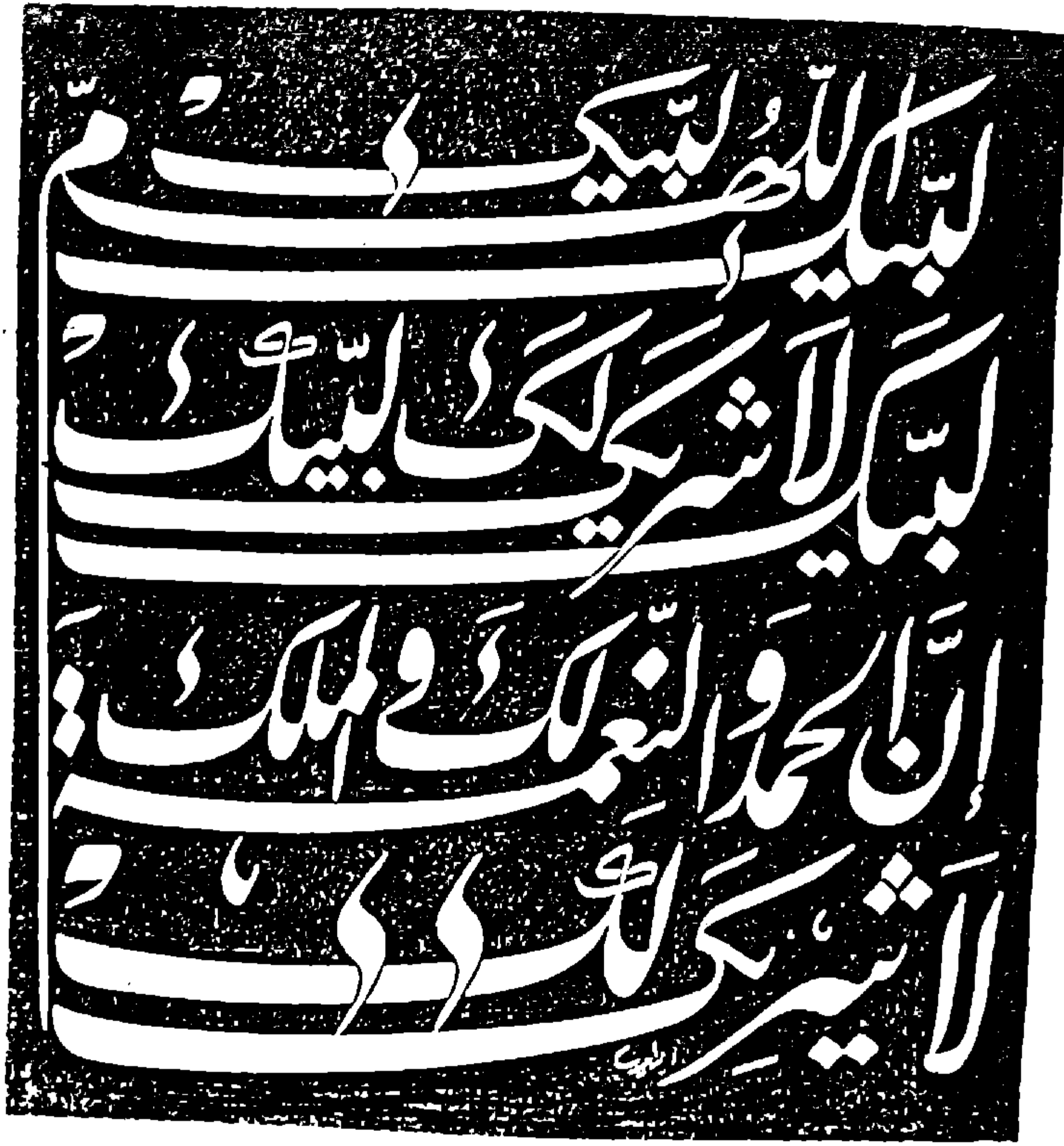


لو كان ما كان



لو كان ما كان

- الكاف الدائرية إذا أتت مع اللام تصبح بسمك نصف القلم وإذا أتت مع غير ذلك من الحروف تكون بعرض القلم. ونظراً لتجاورهما هنا فكان من المناسب التوسط في رسم الكتلة لئلا يفسد الذوق في الشكل الكلي.



- ذراع الكاف العلوى قد يستعاض عنه بحرف كاف نسخ أحيانا لظروف ضغط المسافات.



- قد يختصر الذراع العلوى للكاف ويستبدل به شكل كاف من أعلاه مع ضرورة وضع لهارة الكاف في مكانها - وهذا الاختصار يكون بسبب قلة المساحة أو ظروف التكوين فقط

وَمِنْ يُؤْتِي الْحِكْمَةَ فَتُؤْتِي

حَيْرَاتِكُمْ ^{قل} ^{بسم الله العظيم} ^{صدق} ^{العلم}

بِسْمِ اللَّهِ الرَّحْمَنِ الرَّحِيمِ
مَا يَفْعَلُ اللَّهُ بِكُمْ
إِنْ تَشْكُرُوا وَآمَنْتُمْ
وَكَانَ اللَّهُ شَاكِرًا عَلِيمًا

صَدَقَ اللَّهُ عَظِيمًا

- اختلاف سمك المقاطع في اللوحات واستخدام أنواع

الكاف لخدمة المساحات.

حرف سين

س

بدأ كتابته بأن نرسم شكل الشدة المائلة وهي هكذا.
انظر بداية كتابتها في صفحة ٨٢ يقول الفمراوى
للسين رأس شدة شبه مائلة



وأنزل بكاس ككأس الصاد والنون

انظر هوأوينى صفحة ١٣٠ وشكلها كشكل مكعبات متراصة

سنة الثالثة تقطر والمسافات بين السنون واحده فلذا كان بعدها

ك مثل حرف (ح - ر - م) فان القنطرة تتسع قليلا.

وكذلك تتسع إذا كان هناك سنون بعد (س).

وكذلك إذا كانت حرف (س) فان السنة الثالثة تتسع.

ومع حرف (ن) تتسع السنة الأخيرة.

أما إذا كان بعد السين حروف صاعدة فان المسافة تكون نقطة.

أما في الحروف التالية فتكون المسافة بينها وبين السين نقطة.

والحروف التالية تكون المسافة بينها وبين السين نصف نقطة.

ترتفع بداية السين العادية عن جميع الحروف التى بعدها بدون

إثناء.

ترتفع بداية السين الممددة عند بداية كتابتها.

إذا أمتددا حرف السين فإن فى نهايته تصبح سنة.

لايمد حرف (س) قبل حروف (و - ق - ع - ف).

إذا أمتد حرف (س) فإن الدال التى بعده ترتفع نصف نقطة.

سقط تقطر
سنة سنر ستمه
سشم سنر سنر سلاسى
ساسد سدا
سنه سنط سنو سنه
سوس
سحة
س



بشنا نصح شد نیر شد نشش من ص سطر

سغ سرف سفق سوسک و سشل سشم

سکا و سشل سشم سشو سشی سلا سشی

سشی ستا دن نسرف بشیر ای بسنا

سحاوه سبستی سهرت حسنی حسانا

سحق سب سبلا سلوی حسنی
سراونی

نیش نیش نیش نیش نیش نیش

نیش نیش نیش نیش نیش نیش

نیش نیش نیش نیش نیش نیش

نیش نیش نیش نیش نیش نیش


نیش نیش نیش نیش نیش نیش

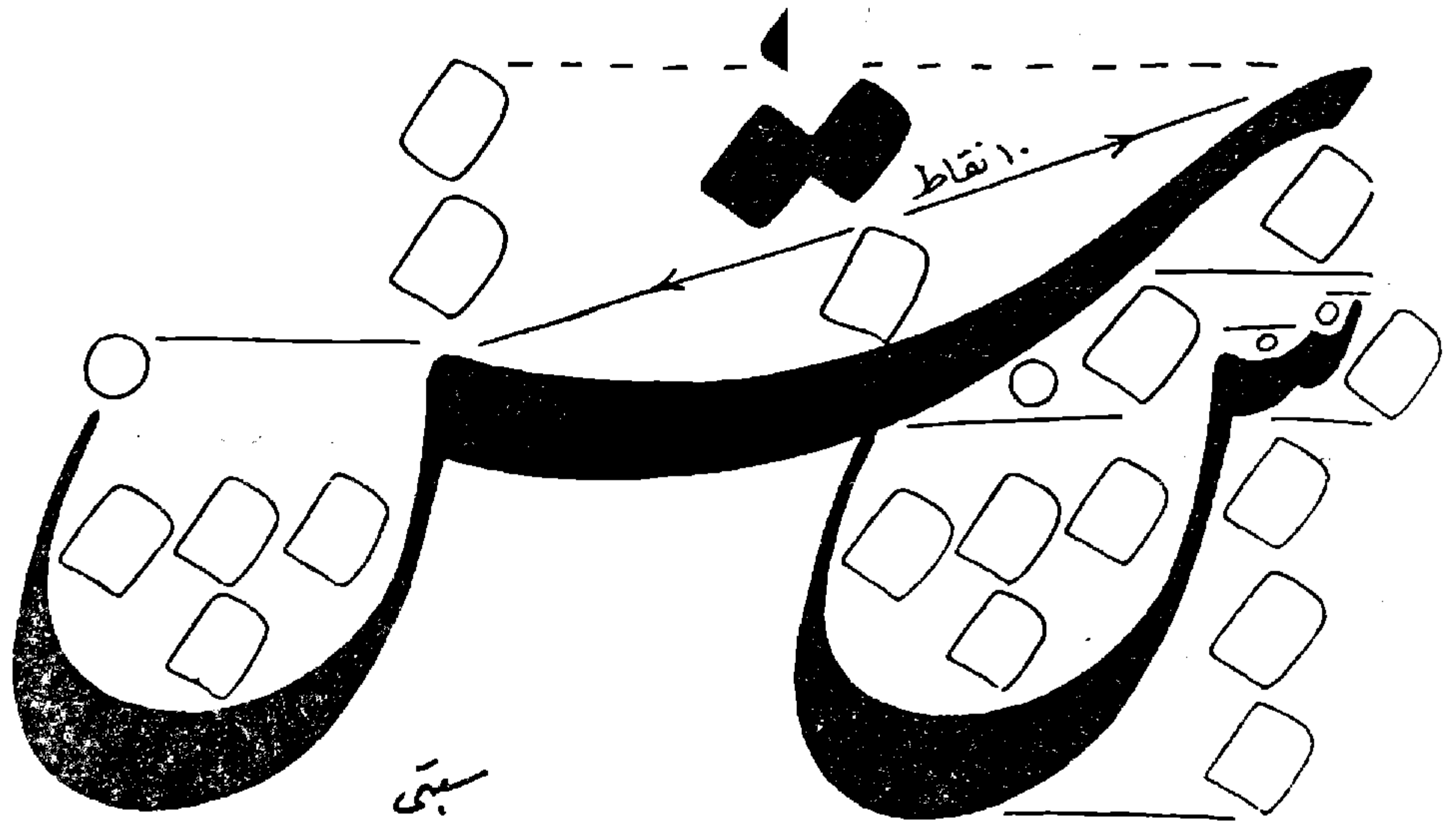
الباره

یس حس حس حس حس

ص حس حس حس حس

قس حس حس حس حس حس
عبد القوی





سینا سیر سیر سیر سیر
 سین سین سین سین
 سین سین سین سین
 سین سین سین سین
 سین سین سین سین
 سین سین سین سین
 سین سین سین سین
 سین سین سین سین

بیتا بیجا بیجا بیجا بیجا بیجا بیجا

سنتی سنتی سنتی سنتی سنتی سنتی

سنتی سنتی سنتی سنتی سنتی سنتی
سنتی سنتی سنتی سنتی سنتی سنتی
محمد احمد

عالمی کتابت سندس خضر و استبر

قال سلام علیک و سالتغفر لک

استغفر من الله و فضله

دست غیب آید و برین نام محرم
نابجو

نخست موعظه سیرمی و هر دو س
نابجو

قوت بازوی بر نهر کوبان مصر و س
نابجو

فردوس دمی ز وقت اسوده ما
نابجو

کز نهر نایب س نوشتیم جهان نیست او جا ده در کوه س
کرمانی

زوشنار بحقیقت شب طلای نیست
کرمانی

حوض الباء يعمل توازنا مع امتداد حرف السين فی اللوحات.

فَلَمْ يَكُنْ مِنْكُمْ نَبِيٌّ كَرِيمٌ
فَلَمْ يَكُنْ مِنْكُمْ نَبِيٌّ كَرِيمٌ

بِمَنْ كُنْتُمْ تُشْرِكُونَ
بِمَنْ كُنْتُمْ تُشْرِكُونَ

بِمَنْ كُنْتُمْ تُشْرِكُونَ
بِمَنْ كُنْتُمْ تُشْرِكُونَ

بِمَنْ كُنْتُمْ تُشْرِكُونَ
بِمَنْ كُنْتُمْ تُشْرِكُونَ

تَأْتِي بَدِيًّا
تَأْتِي بَدِيًّا

إذا وجد حرفا (س) في اللوحة فيمكن أن يمد واحد في الأول وواحد في الآخر.

سَلَامَةُ الْإِنْسَانِ فِي حَقِّ اللِّسَانِ

قد يوجد حروف (س) كثيرة في اللوحة ويمد حرف آخر في وسطها.

که از معاشیه‌ها سبب احترام است
 دیگران فرعه قیمت هم بر عیش زود

قد یأتی امتداد وسطی بعد سنون أو حروف ولا یحسم أنه حرف (س) إلا کاسة السین.

زکریا عریبه جوی و بس افسوس کنان

لعل للکشیس و اخذ اول اسوم
 وان فن جویس من ان م اریه
 از ما قیاس ساحت قد پیش و خیالده

إذا وجد حرفا (س) متتابعین فی مقطع فیهما أحدهما.

چون نیست کشتی مجرم از مہم حکیم
بزرگان

لَا تَمُدُّ حُرُوفَ (س) وَلَوْ تَعَدَّدَتِ اللَّوْحَةَ .

قد لا تمتد حروف (س) ولو تعددت اللوحة .

وَإِذَا حَكَرْتُمُ النَّاسَ أَنْ يَمْسُوكَ بِالْعُدْلِ

قد يمد حرف (س) في اللوحة إذا كان في وسطها .

شَاهِدًا وَمُبَشِّرًا وَذَمِيرًا

يجوز المد بعد حرف (س) .

سخن از سلسله موی تو بود
میرزا سردار

فلنظر الانسان
کتابخانه اسنادی ۱۱۹۲

دولة الحق الی قیام الساعه
عهد

عدا السلطان أنفع للعرب
عهد

بر احمی نرسد آنکه زخمی نماند
اندرت

مگر که بوی بوارد نسیم اسحارم
نابجو

ملء السبیل تخنیه بوضع

إذا حدث إمتداد بعد اللام أو الكاف أو سبقة أولى فيعتبر الإمتداد حرف (س) .

انك بر سندر و اقبال
يزداني

و بجولي ارا ان سيمم از رو پست
شوه

يكن اعتبار اى امتداد هو حرف سين اذا كان مانلاً .

هذه (سس) ولا يجب أن ترتفع
السنة الثالثة للسين

سس

السنة الثالثة للسين تنظر

ثم إن السنة قبل الواو لا يد أن تنظر وهذا أمر شاذ.

مسو

كلمة (تأسس) ممكنة أن تكون هكذا :-

① تأسس
② تأسس
③ تأسس

تأسس

السنة الثالثة للسين لا ترتفع

هذه كلمة (تأسس) ومن الخطأ أن ترتفع السنة الثالثة للسين.

سبحان من تحمير في دانيه سوا

عماد الحسن

سبح مدد سب

رسول مرادى

سبح جعل الله بعد عشر ا

١٣٨١

بروي

سبح سند حرم من حرم لا يعلمون

عماد

سبح عضدك بانحيا

سبح لفظ
صان الدم

عماد

إمتداد حرف (س) فى أول الكتابة شكله غير موزون وغير جميل . حتى ولو كان فى آخر اللوحة إمتداد مماثل كإمتداد حرف (ك - ب) كما هو فى هذه اللوحات .

لايستحسن مد حرف (س) فى أول اللوحة وقد أفعلها عماد الحسن والجميع يقلدونه. انظر أعلى الصفحة ولكن عماد وضع ثلاث نقط مقلوبة (التى تدل على حرف س) تحت حرف السين فوزن اللوحة والباقي لم يفعلوا ذلك

عَدَلْ سَاعِدِي فِي أُمَّةٍ خَيْرَ مِمَّنْ سَاءَتْ سَيِّئَاتُهُنَّ

كُلِّمْ حَرِيصًا وَرَأْفَةً لِّبَنِي شَلَعِ

مُدْعَى خَوَاسْتِ كِهْ أَيْدِيهَا شَاكِلَهْ

إذا امتد حرف (س) قبل الألف يكون هكذا شكله .

مُنْشَاكِلَهْ

كَلَامِي سَمْعِي

إذا امتد حرف (س) بعد مرتفع فانه لا يلتصق به كما في اللوحة العليا وإنما يستقر فوقه كما في اللوحة السفلى .

حرف الدال

١- تبدأ كتابة الرأس بنقطة تنتهي برفيع مكتوبة بالقلم العريض ثم لانرفع القلم من على الصفحة حتى ترسم الذيل فننزل له بجر خط لأسفل ناحية الشمال بسيف القلم حتى إذا وصل القلم إلى تمام عرضه نسحب طرف القلم العلوى إلى الشمال مع رفع راحة اليد من أسفل فيتكون لنا ذيل الدال ويكون سمكه حوالى ثلث القلم وهذا الذيل يشبه راء الرقعة وهذا الذيل يميل على درجة (نصف تسعين) أى ٤٥ درجة ويقول الغمراوى

والدال إن نقطة من فوقها وضعت

تكن ذالا لكن كيف تأتىنى

ضع نقطة ميزان واجمع بأسفلها

وجر راء رقعة فى نصف تسعين

وهذا الذيل يرسم تلقائيا بهذه الطريقة أن تكون قطة القلم شبه معتدلة وليست محرفة وإلا فلن يتحقق ذلك. كما أن هذه القطة مطلوبة فى أماكن أخرى مثل كتابة الباء والكاف العادية والممتدة وكذلك كاسة حرف الجيم والعين. وكذلك الكاسات كلها وكذلك سلامة رؤوس الميم والواو

حرف الراء

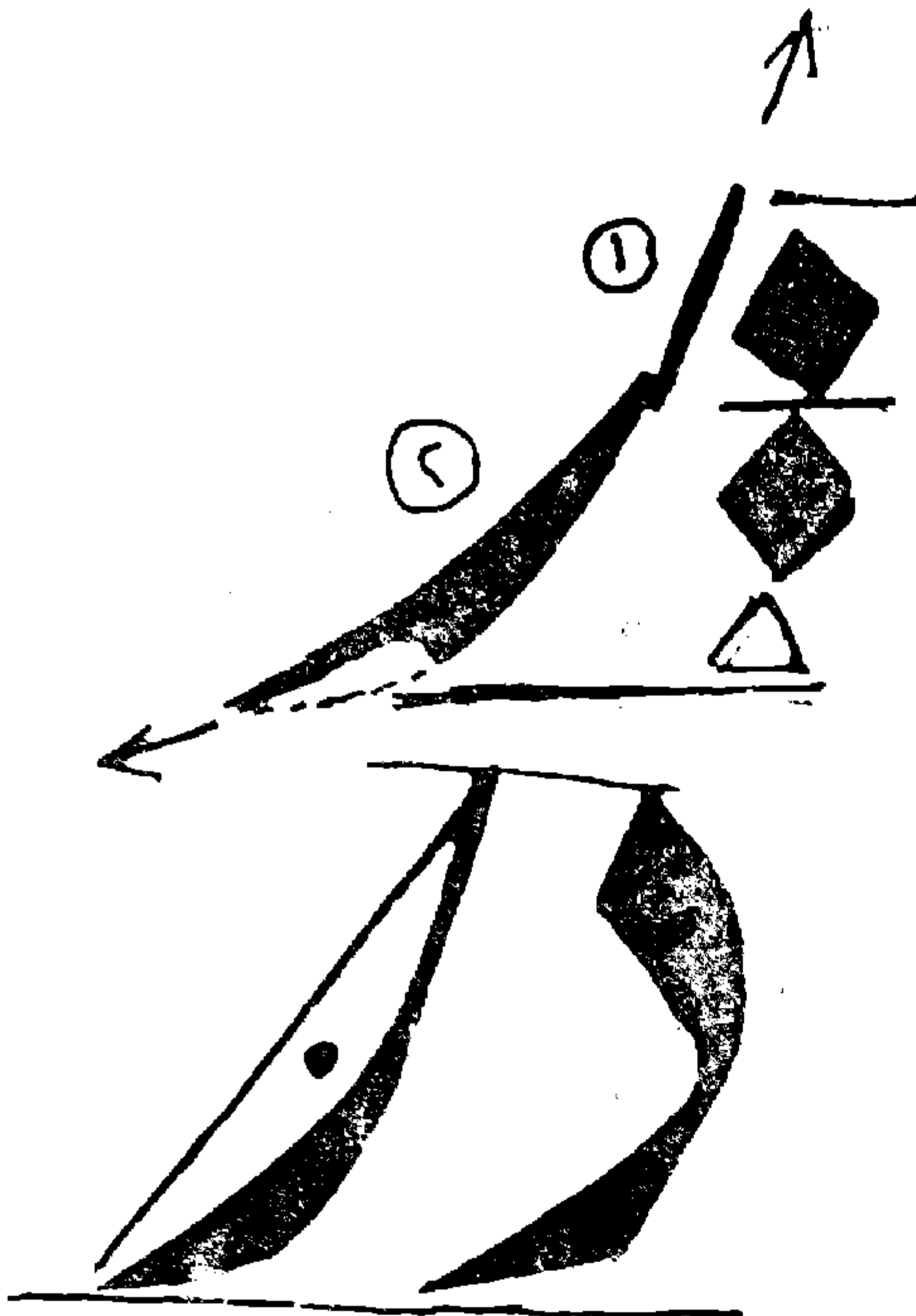

لكتابة الراء تضع القلم العريض على سيفه رأسيا مائلا بينما على سيفه ثم تنزل بنفس أسلوب ذيل الدال فيتكون لدينا حرف الراء. فطرفه العلوى مائل يمينا وطرفه السفلى يتجه أسفل شمالا ويكون سمكه نصف سمك القلم ويقول الغمراوى

والراء هى جزء من الدال أسفلها

والراء هى نقطة ميزان

والميل فى ذيل كل نصف قائمة

فى هذه الأشكال والواو دون تخمين



رمد
رمد

- وهذه الراء ترسم بشكلها هذا إذا اتصلت وتنطق دالاً
بايتها من أسفل تنزل قليلاً عن الحرف السابق لها الراء
كلمة بد وتتساوى في غير ذلك. ولكنها ترتفع نصف نقطة
ا كانت بعد امتداد.

فاذا كتبنا (بد، بر) اتضح الفرق فان الدال الموصولة تأخذ
كل الراء. والراء الموصولة تأخذ النصف الأسفل للراء المفردة
نقط.

- هناك (د، ر) لهما شكل خاص. فالدال يسحب ذيلها
بسيف القلم ليصبح جرة قلم بدون تخانة. والراء تسحب مائله
دون أي تخانة ودون أن يكون لها رأس. وهذه الدال تأتي مع
هذه الراء إذا تصادف وجودهما مع بعضهما مثل كلمة درس
وإذا تعددت مثل كلمة (دردره) فيسرى عليها ذلك،

- الدال تلتصق بالميم التي بعدها صاعد مثل كلمة محمد

- قد تلتصق الدال (أو الراء) بالهاء المفردة بعدها بشكل
خاص مأخوذ من الكتابة الشاكسة ولا تكتب في الكتابة
المشرقية وتعتبر شاذة

- اتصال الدال مع جميع الحروف انظر الصفحات التالية:-

رب اغفر وارحم وانست خير الزاهمين
الضرب في الكذبون
رب انزلني منزلاً مباركاً وانست خير المنزولين

بِسْمِ اللَّهِ الرَّحْمَنِ الرَّحِيمِ

صَدَقَ صِدْقًا طَدَّ طَرْدًا غَدَّ غَدْرًا

كَدَّرَ لَرًّا لَدَّرَ مَدَّ مَدَّ هَرَّ هَرَّ

ذُو الْعَرْشِ الْمَجِيدِ فَعَالَ مَا يَرِدُ

كَلَّمَ دَخَلَ عَلَيْهِ زَكَرْنَا الْمَحْرَابِ

وَأَنْتَ يَرْزُقُ مَنْ يَشَاءُ بِغَيْرِ حِسَابِ

نَبِذید خَیْد شِید

عَدَد فِتْد کَشِید

صَد طِط مِزْد هِزْد

بِشْتِز مِزْز مِزْز

طِط عِزْز کِزْز

مِزْز مِزْز فِتْز

مِزْز مِزْز مِزْز

حقیقت مجاہدین

کہ دین خلیل حساری بسواری گمراہ

پیشانی کے دو تونڈے

- إرتفاع حرف الدال والراء وسط الكتابة أو آخرها.

مہر سردار

محرمان حرم انیس

- السن مع الراء بعد الامتداد قد يكتب هكذا أنظر الأمشق.

در دین و دنیا

کریم ز می حکیم در کوچه های

در دین که ماد و نایب

- إذا كتبت (د - ر) بجوار بعضهما يصير للدال الشكل المسلوب حتى ولو تكررت.

اول و شمر نایب

در دین و دنیا

- أشكال الدال والراء داخل اللوحات.

استعدتكم كل الامور
ابن قتيبة

لمن الملك اليوم لله الواحد القهار
جرجاني

پوسته در از حمت تو بر همه با
نامجو

سویست به هر جا حده و عجزه
بیزدانی

ای سر تو پوسته هر محرم را
نامجو

بیتنا کاکه
امیران

رضا دادوده نور حسن کره کلمی
امیر خانی

بادوستان مروّت باد سمنان مدارا
پونا بجر

دورخ شری زنج بهودوما
مفاند

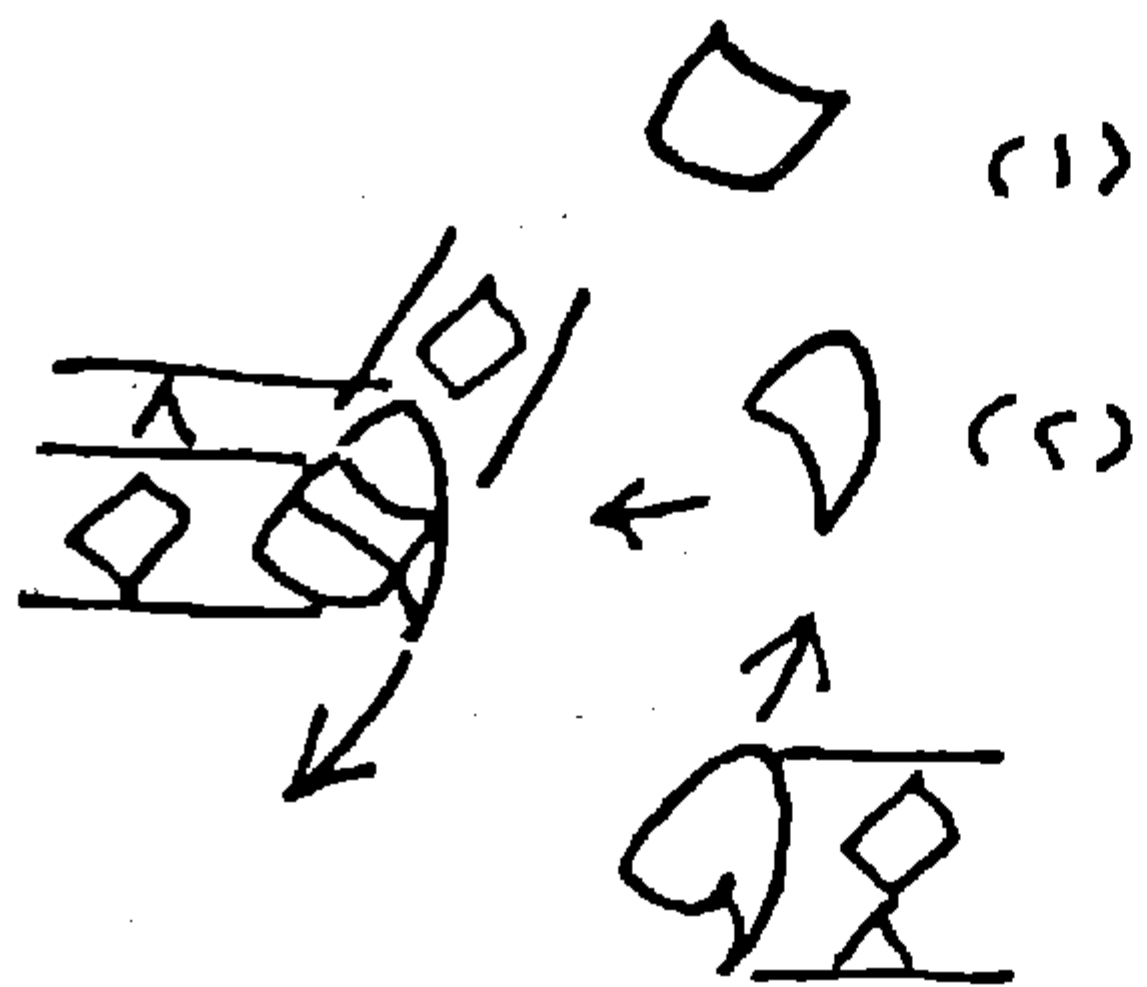
صدق رسول واصدق الله
میراد

اشكال الدال والراء داخل اللوحات

تانه حدیثت ز عهد قدیم
مزیز

- شکل الراء الموصولة بالتاء المربوطة

الفاء والقاف والواو



رأسها واحد وهو نقطة بعرض القلم كأنك ستكتب نقطة
 ١- ضع قطة القلم ثم إصعد بها بمرونة من أسفل فتكون لديك
 نقطة ٢- ثم اصعد بالقلم لأعلى مع تدويره والنزول لتكوين
 غطاء للنقطة أي طاقية لها مائلة يمينا على أن يكون هذا
 الارتفاع مقداره نصف نقطة ومنتهى بطرف مائل لأسفل
 شمالاً.



٣- نكتب بعد هذه الرأس شكل حرف الباء فيتكون لدينا
 حرف الفاء. واتساعها ٤ نقط بينما الباء ٥ فقط.

ويقول الغمراوي: والباء إن نقطة في بدئها وضعت

تكن فاء ومثل الباء في الموازين

٤- أو نكتب بعدها كاسة فيتكون حرف القاف.

ويقول الغمراوي: والكأس من صاد في بدئه نقطة وضعت

تكن قافا وكأسها ككأس الصاد والشين

٥- أو نكتب بعدها ذيل فيتكون حرف الواو. يأتي. ويقول

الغمراوي: والواو راء في بدئها نقطة وضعت

والميل في ذيلها نصف تسعين

ذيل الواو عقب كتابة الطرف المنتهى المائل شمالاً فينزل
 القلم بعرضه ثم يرتفع من مؤخرته فيرسم الذيل. أي يرتفع
 الطرف الأسفل للقلم عن الورقة ويجرى القلم من أعلا ليرسم
 الذيل وكلما كانت قطة القلم غير مائلة كلما ساعدت على
 سلامة هذا الذيل وسلامة ما يمثله من ذبول كذيل حرف الدال
 وكذلك يساعد في سلامة الكاسات. ويكون الذيل في ميل
 نصف تسعين أي ٤٥

#####

حرف الفاء ١- يتصل بالحروف الصاعدة بسميك من



أسفل ويكون شكل الفراغ هكذا.

٢- حرف الفاء يتصل بالحروف الهابطة بجرة قلم رفيعه من

القلم السميك أي بذات القلم إلى أسفل (جرهسي)



ف ف
ف ف
ف ف

٣- إذا كتب بعد الفاء سنون فإنها تبدأ من تحت رأس الفاء.

٤- تتصل رأس الفاء مع باقى الحروف برفيع القلم .

٥- حرف الفاء «أوالقاف» يركب على حرف الواو أو القاف هكذا.

٦- الفاء الوسطية كالللال وليست مستديرة وتكتب بالقلم الرفيع وشكلها كشكل بنت محجبة

الفاء الوسطية لا تأتي بعد امتداد وإنما تكون هكذا وستحسن بعض أساتذتنا هذا الخطأ لأنه جميل المنظر فيكتبونه ويجب الحرص عند كتابته لأنه خطأ شائع

ف ف
ف ف
ف ف

المسافة ربع نقطة

المسافة نصف نقطة

المسافة نقطة

الحروف تحتها مباشرة

تحتها بميل

المسافة نقطتان

ف ف

- الفاء الوسطية يكون مساحتها كلها نقطة وليس من الداخل نقطة.

- الفاء الوسطية يعلو عنها حرف ح ويلصق بها .

- الفاء الوسطية يعلو عنها حرف م

- إذا كتبت الفاء الوسطية وبعدها حرف هابط فإننا نضع

لها «قاعدة» لتقع عليها أى أن الحرف التالي يتصل بالفاء

بجزء شبه أفقى

- الفاء أو القاف الوسطية تكون وسطاً بين الحرف السابق

لها والحرف الذي يأتي بعدها

حرف الواو ١- الواو تنخفض عن مستوى السين والضاد

والسنون ولا تعلو على سنونها وتقنطر قنطرة خفيفة أى

تشنكح كما قال الغمراوي :

ف ف
ف ف
ف ف

وفي كل سن قبل الواو شنكحة

لو حو سو صو
طو عو فو لو
مو هو

كى تكتب الواو طبقا للموازن

٢- الاتصال مع الواو يكون من تحت قفاها وكأنها ممسوكة

رقتها. من تحت ذقتها: مع

٣- حروف تعلو على مستوى الواو

٤- حروف تعلو فوق الواو

٥- تلتصق الواو مع الطاء لصقاً

٦- الواو لاتأتى بعد امتداد مثل ما يكتبون كلمة رسول فى

مراكيب

لحروف مع الفاء انظر صفة ١٨

حرف القاف ١- حروف تعلو فوق القاف. حق

٢- القاف تلتصق بالطاء. طق

٢- حروف مستوها يعلو عن القاف

الحروف مع القاف انظر صفة ١٨

عق مق هق

شرف

فانفتح فذو فرث فرغ فرس فرط

ففتن فوق فوك فلفم فلفرف

فن فوف فلاني فففي
شواذینی

سفر تملض تفرست غفران نقوا

لقیم ففرزت تفرزت یفرز

یفی یفیت لدنی نفرست خفوق
شواذینی

فان فبح قد فتر

فرفش فطر فف

فوق فف فف فف

فف فف فف

فان فبح قد فتر

فطر فطر فف فف

فف فف فف فف

سنت حق حسن حق حسن حق

طفت طفت عفت عفت عفت عفت

مفت مفت هفت هفت هفت هفت

كفت كفت صفت صفت صفت صفت

نو تو سو صو طو عو نو مو هو كو

عبد القوي

فافت فافت فافت فافت فافت فافت

ففت ففت ففت ففت ففت ففت

ففت ففت ففت ففت ففت ففت

عبد

ق من فلك من مدون
س من لعم من عم من مع من

قطره لولى ككر لولى لولى فهر لولى
مرغبانى

- يقوم الخطاطون بتصغير حرف القاف والواو الأخير الموصول - ونحن لانفعل ذلك فى الكتابة المشرفة

ولا تخشوا الناس شيئا هم
انه هو العفو و الرحيم
زاييد

- لا يوجد امتداد قبل حرف الواو وهذا من الأمور الشاذة.

أَمْ لَمْ يَأْتِ الْفُقَرَاءَ وَالرِّجَالُ

زاید

جمل و تضلیع احلام و سفت
فحی السیف بعد الفتح یلم

یا نفس دنیاک تخفی کل مسکیت
و ان بدالك منها حین تم

بعضی الزمان و بعضی من اسبابها جرح با دم یکی مشق فی الاوم

ما ابروی فترو قاعته فی برعم
محررنا بعد

رَبَّنَا اغْنِنَا مِن بَدَائِئِهِمْ

ما کج فقرأید و عالم مسیم
ومید ۱۳۹۰

- لا يجوز عمل الامتداد قبل الفاء أو القاف الوسطية وستحسنها بعض الخطاطين.

بكونش حريفان مست صوح

اقتاب قدح ارتجاع

سول مراده

يا طبيب القلوب

بجم الليرة

كصفا في خطا اصبغ

كرمان

فاذا ركبو في القلندر

سول

ان الصفا والمرورة من شعائر الله

من جماليات الفاء أو القاف الوسطية التي بعدها مرتفع أن يكون قبلها نصف نقطة وبعدها نقطة.

بِسْمِ اللَّهِ الرَّحْمَنِ الرَّحِيمِ

يُرِيدُونَ أَن يُطْفِئُوا نُورَ السُّنَنِ فَهُمْ

أَيْدٍ

سَيِّدِ الْقَوْمِ خَادِمِ

الْإِسْلَامِ الْقَوْمِ كَاغِبِ

وَاللَّهُ عَلِيمٌ بِالْمُفْسِدِينَ

- انظر إلى الفاء الوسطى غير الممتدة.

الشَّعْبَانِ

وَالَّذِينَ يَقُولُونَ رَبَّنَا هَبْ لَنَا مِنْ أَزْوَاجِنَا
وَذُرِّيَّتِنَا قُرَّةَ أَعْيُنٍ وَاجْعَلْنَا لِلْمُتَّقِينَ إِمَامًا

وَالْفَجْرِ وَلَيَالٍ عَشْرٍ وَالشَّفْعِ وَالْوَتْرِ

وَالسَّابِقُونَ السَّابِقُونَ أُولَئِكَ الْمُقَرَّبُونَ

وَإِنَّكَ لَذُو عَصَا لَلنَّاسِ إِنَّهُمْ

و ن ن

رومن تاون

- حرف الواو قد يشبك مع الهاء مثل حرف الدال.

م ل ص م م
ع ل ح م م م
م م م م م م

شرب
١٤٠١ هـ

- هنا إتخذ حرف الواو شكل حرف القاف وهذا من الخطأ الواضح.

و ك ل م ن هـ
و ك ل م ن هـ
و ك ل م ن هـ

٢ ح ١٣٨٧

- يغفر للخطاط إذا قام ببعض التصرفات الشاذة حفاظاً على التكوين العام.

ضمير الله وح وبت
مشكين ١٣٢٢م

توبوا إلى الله توبة نصوحا
المرم ٨١

بسم الله الرحمن الرحيم
وما توفيقنا إلا بالله

وَيَأْتِي السَّلَاةَ أَنْ تَمَّ نُورُهُ وَكَو كِرَةً الْكَافِرُونَ

- رؤوس الفاء والوار والقاف شكل واحد والاختلاف فيما هو بعد الرأس.

بِسْمِ اللَّهِ الرَّحْمَنِ الرَّحِيمِ
مُحَمَّدٌ
الْمَدِينِ
وَأَسْمَاءُ

بِسْمِ اللَّهِ الرَّحْمَنِ الرَّحِيمِ
وَأَسْمَاءُ

الصدق نس في أقوالنا أقوى لنا

والكذب في أفعالنا أضعف لنا

حرف الهاء

الهاء لها رأس واحدة فقط في أول الكتابة وشكلها كشكل رأس القلم. وتبدأ كتابتها بذراعين الأول بالقلم الرفيع برسم خط مرن يبدأ من أعلى برفيع وينتهي برفيع ومقداره نقطتان ومائل على مسافة نقطة - ثم الذراع الثاني - ويرسم كذلك بالقلم الرفيع ويتصل بالجزء الأول من أسفل ويرتفع قليلاً إلى أعلى وفي وسطه هزة قلم وينتهي بجزء مدبب مدور. بعد ذلك نرسم حرف الفاء الوسطى في نصف الفراغ الحادث بين الذراعين بنفس القلم الرفيع . بعد ذلك تتصل بجميع الحروف

١- ففي الحروف الصاعدة يبدأ سمك الاتصال من تحت الهاء

٢- في الحروف الهابطة يتحدب الاتصال بها هكذا


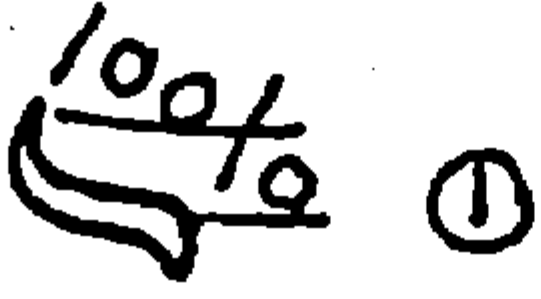
٣- في الحروف المنبسطة تتصل الهاء برفيع القلم

٤- في الامتدادات نرسم بسيف القلم العريض سائراً إلى تمام عرضه

٥- في الحروف المنبسطة تتصل الهاء برفيع القلم .

-ملاحظة-

هذه الهاء لا تكتب بالقلم العريض وإنما بقلم آخر هو الرفيع لهذا القلم لأن حركة القلم مع اليد في كتابة هذه الرأس تكون قوية وثابتة إذا كتبت بقلم واحد أما إذا كتبت بطرف القلم العريض للوصول عن طريق ذلك إلى كتابة رقيقة مثل القلم الرفيع فإن هذا هو الخطأ بعينه. فإذا رفضت هذه النصيحة اعتماداً على قدراتك الفائقة (مثلاً) فعليك أن تكتب هذه الجملة (هذا هو هر هند) وستجد اختلافاً كبيراً بينما لا يحدث ذلك بالقلم الرفيع لأنه أساساً مثل هذه الكتابة - تستخدم هذه الهاء كهاء وسطية ويكون الاتصال لها من طرفيها العلوي



هذا هو هر هند

هه هه هه هه هه

هه هه هه هه هه

بِالْعِلْمِ وَالْمَالِ مِنْهُ الْبَنَاءُ مَلِكٌ

ألهاء الوسطية

توجد هاء أخرى وهي المسماة ذات الصادين أي شبيهة بهما ويرسم الجزء الأول منها كما في الحاء التي يرسم بعدها حرف هابط ثم جزء شكل راء الرقعة ثم في الاتجاه المقابل ترسم الشكل كبداية حرف ص يعلو على الجزء الأول ثم نوصل الوسط بانتداد يخرج عنها. ولا تكون هذه الهاء في البداية

- هاء وسطية أخرى كرقم ٧ وتبدأ بالقلم الرفيع نزولاً متوسلاً ينتهي برفيع ثم نرجع على هذا التقوس مرة أخرى حتى منتصفه ثم ندور إلى قنطرة بنفس سمك القلم الرفيع ليتصل بالحروف على أن تكون البداية الأولى هي المرتفعة أو قنطرة بسمك القلم العريض إذا جاء بعدها حرف (راء).

- الهاء الأخيرة هي حركة قلم نزولاً وصعوداً بميل على أن يكون النزول في حدود نقطة. بسمك القلم العريض بطول نقطتين. وتتصل بجميع الحروف بهذه الصورة وإذا جاءت بعد متداد فإنها تنزل رفيعة مختلصة.

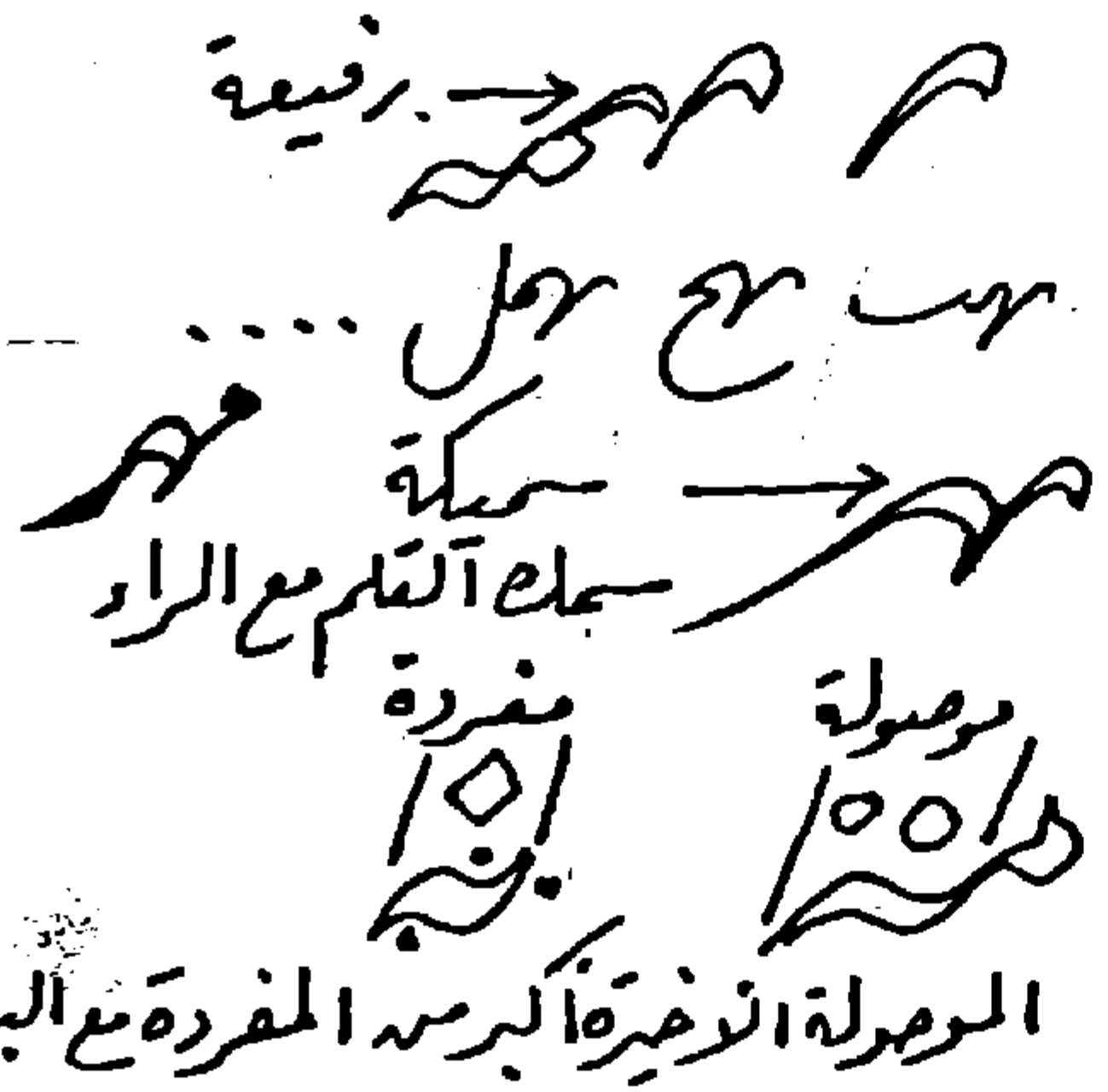

- هناك هاء أخرى تكون مع حرف الميم فقط وهي منضغطة سهلة التنفيذ بعد نهاية الميم صعوداً ثم هبوطاً بسيف القلم مثل الهاء السابقة

أما الهاء المفردة فهي كشكل حرف الدال وكذلك طريقة كتابته إلا أننا نترك ذيل الدال ونلف نصف دائرة بالقلم الرفيع أو برفع ذات القلم ليتكون لدينا تكملة الحرف المفرد إلا أن الجزء الأول من الهاء أكثر ميلاً من نفس الجزء من حرف الدال وهما أكثر ميلاً من الجزء الأول من مقطع (بي) وقد قيل عن ميل مقطع (بي) أنه ميل خشوع - وميل حرف الدال ميل ركوع - وميل حرف الهاء ميل سجود. ويقول الفمراوي

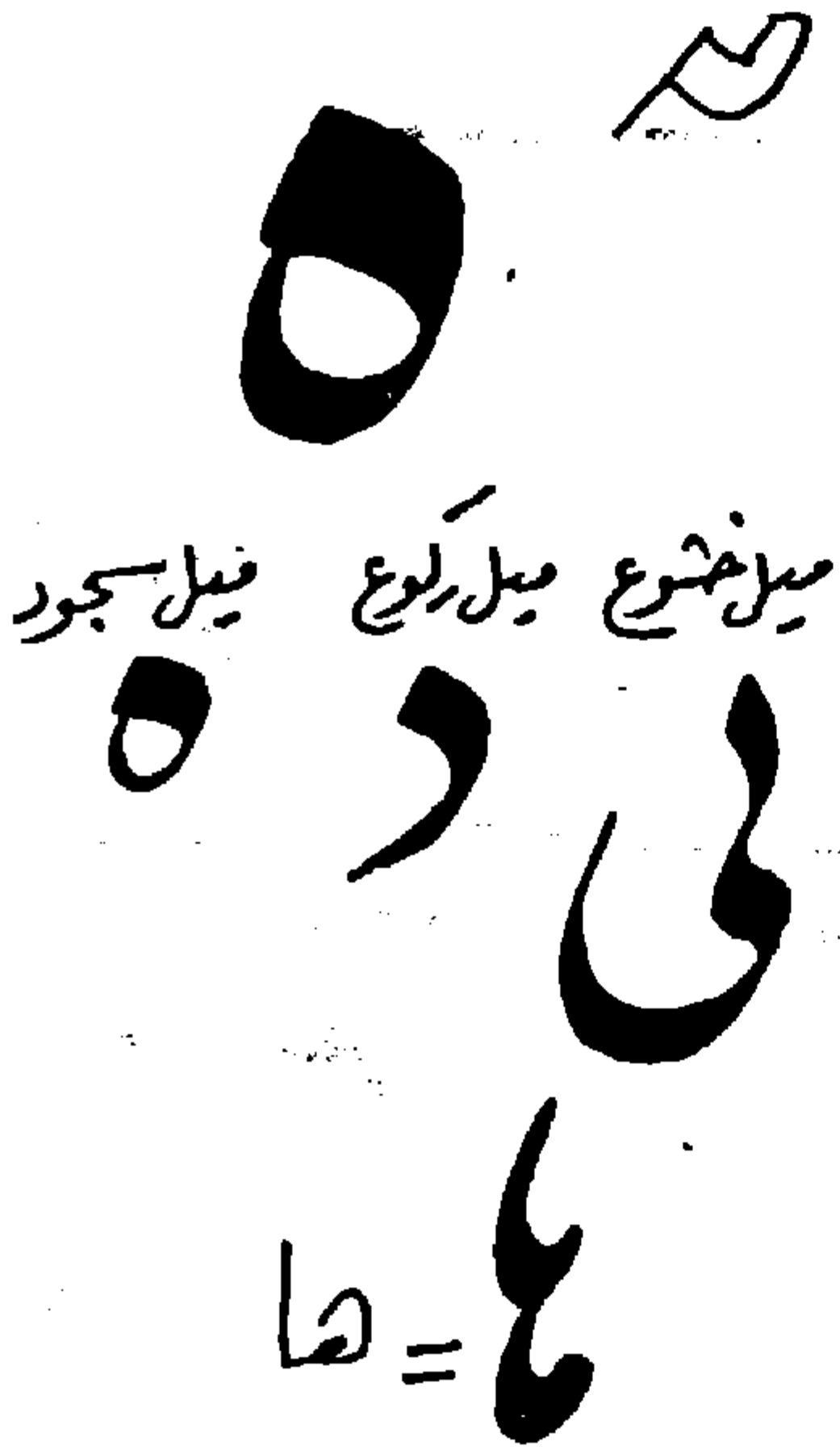
والهاء نصف الدال لكن منكسة

صل ذيلها بالرأس في رق وفي لين

- هناك شكل خاص بالإيرانيين عبارة عن فصله وهي تستخدم مثل استخدام الهاء الأولى تماماً ونحن نوردها هنا في هذا البحث للعلم فقط وليس للتدريب عليها



الموصولة الأخيرة أكبر من المفردة مع الباء



ها = ها

ہا شش شح شد شس شرس شرس شرس

شع شفق شق شق شق شق شق شق

شش شش شش شش شش شش شش شش
شش شش شش شش شش شش شش شش

فہما نہر کعب عنہما قعر عبد کعب

جہل بہتر کعبنا اطہر لہما لہی

اطہر لہما وجہ اطہر بہما اطہر لہما وجہ لہی
اطہر لہما وجہ اطہر بہما اطہر لہما وجہ لہی

اَللّٰهُمَّ صَلِّ وَسَلِّمْ عَلٰى سَيِّدِنَا مُحَمَّدٍ

وَعَلَىٰ اٰلِهِٖ وَسَلَّمَ

وَبَارِكْ وَسَلِّمْ

عَلَىٰ سَيِّدِنَا مُحَمَّدٍ

وَعَلَىٰ اٰلِهِٖ وَسَلَّمَ

وَبَارِكْ وَسَلِّمْ

عَلَىٰ سَيِّدِنَا مُحَمَّدٍ

محمد رابع

قصا قعد قع قع قع قع قع

قص قع قع قع قع قع قع

قص قع قع قع قع قع قع

قص قع قع قع قع قع قع

قص قع قع قع قع قع قع

قص قع قع قع قع قع قع

لم ينز ملكي على محمد بن ابي طالب

كل من علمه قاله

بجاء محمد بن ابي طالب

ان هذا القرآن محمد بن ابي طالب

الهاء الوسطية ذات الصادين يمد بعدها ولا يستحسن أن تأتي بدون إمتداد.

سأمنع وتبلى أن يحين المهييم

وأنمض عنهم باطري وجويين

وان باله سبلى فلا شكر عندهم

وان انالم انبل لهم شتموين

وأعلم الآسية في أمورية

يرى العقتل فيها الحكم ضربا من الجمل
سيدارهم

بجہان حسن از انم کہ جهان حسن است

رسائل و الجہات
بجہادی

و طاهدوا في الله حق جهاده
الزهادی

- من الأفضل أن تبتعد الهاء عن الجيم ولا تأتي تحتها.

منظر فريض اوله مرد و سيمجا

مطر مطر

- من الأفضل أن تبتعد الهاء عن الطاء.

بسیاری
زیاد

منند استم از اول که توبی محو و وفالی

بسیاری
بسیاری

بسیاری
بسیاری

بسیاری
بسیاری

کے محی

محمد راجہ

شہ محی

کے محی

سے محی

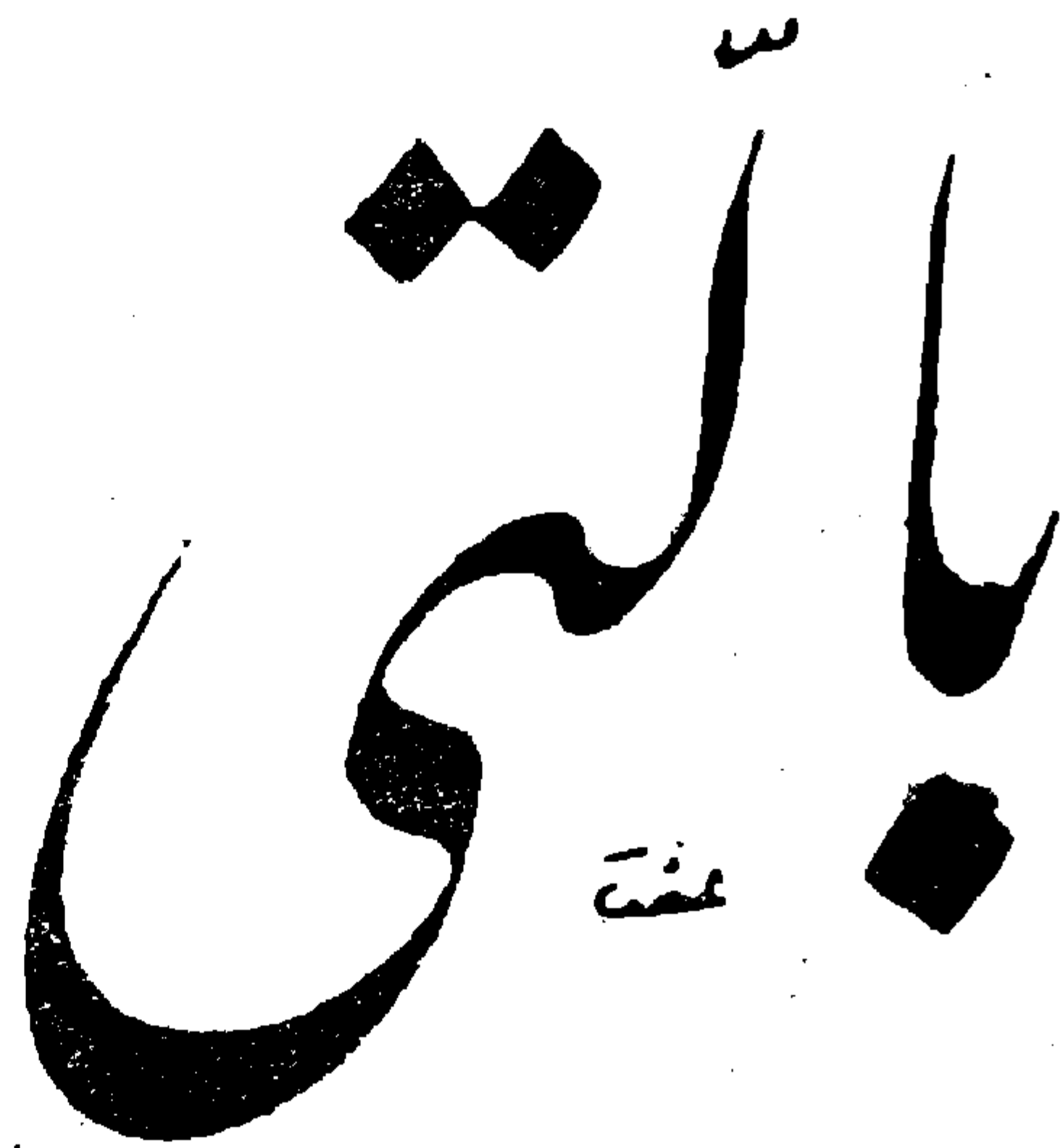
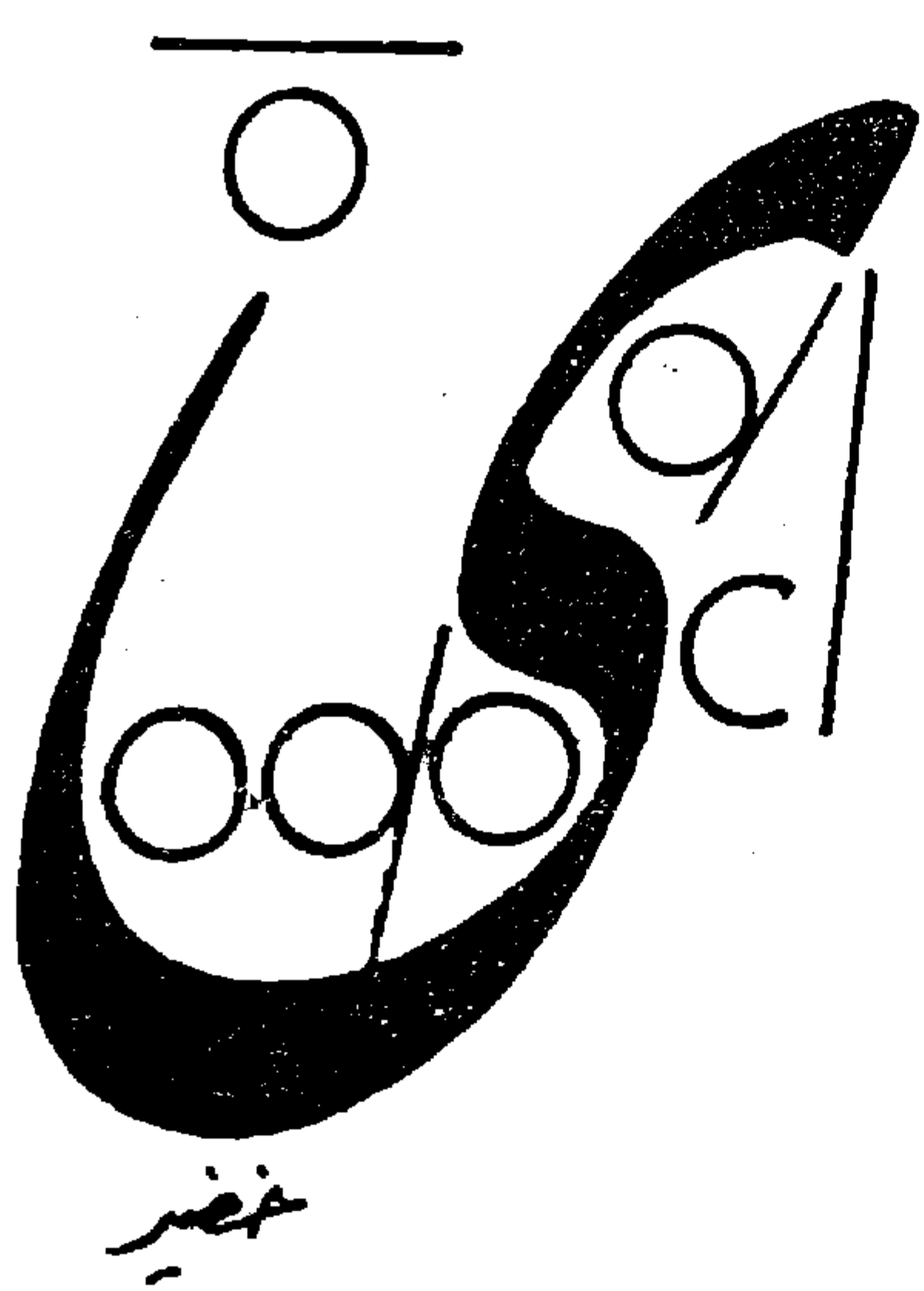
طی طمی عمی فی فی

کی کی کی کی کی کی

می می می می می می

ہواوین

می نیے . می نیے
 سی سے صی سے
 طی سے عی سے
 می نے کی سے
 می نے عبد القوی



وہی سبب علیؑ کے
ہذا میں

کتبہ محمد زینف
این عزت میں جس کہ خداوند لو

ای انکہ کشا پند و ہر بند لو

پیدا

وَأَمَّا الْفِتْيَانُ
الَّذِينَ أُخْلِجُوا مِنَ
الْبَيْتِ وَالصَّابِقُونَ
السَّابِقُونَ فَهُمْ يَرْجِعُونَ
إِلَى الْبَيْتِ

وَهُوَ الْأَمْرُ
الَّذِي كَفَرْنَا بِهِ
قَبْلَ أَنْ نَعْلَمَ
أَنَّهُ السَّبِيلُ
الَّذِي كَفَرْنَا بِهِ
قَبْلَ أَنْ نَعْلَمَ
أَنَّهُ السَّبِيلُ

السَّابِقُونَ

وَأَمَّا الْفِتْيَانُ
الَّذِينَ أُخْلِجُوا مِنَ
الْبَيْتِ وَالصَّابِقُونَ
السَّابِقُونَ فَهُمْ يَرْجِعُونَ
إِلَى الْبَيْتِ

وَأَمَّا الْفِتْيَانُ
الَّذِينَ أُخْلِجُوا مِنَ
الْبَيْتِ وَالصَّابِقُونَ
السَّابِقُونَ فَهُمْ يَرْجِعُونَ
إِلَى الْبَيْتِ

كس كس

كتاب ترجمه الصلوة

كس كس

نسخ

قد ترتفع زياء راجعة في مقطع أخير أو قد تتساوى مع سطر الكتابة.

بِسْمِ اللَّهِ الرَّحْمَنِ الرَّحِيمِ
وَمَا تَوْفِيقِي إِلَّا بِاللَّهِ

شَيْءٍ

لَقَدْ تَأْتِي كَلِمَاتُهَا بِإِمْتِدَادٍ وَتَكْتَبُ تَحْتَهُ بِأَمْ جَعَلَتْ أَوْ إِمْتِدَادٍ وَفَوْقَهُ بِأَمْ رَاجِعَةٌ.

مُوسَىٰ عِيسَىٰ كَيْسِيَّةً هَامِيَّةً

مُحَمَّدٌ

حرفان

قال تعالى
ولقد ذكرنا نبي آدم

وحملناه هم في البر والبحر

وتوكل على الله وكفى بالله وكيلًا



إذا وجد حرف ياء في الكتابة قد يمتد راجعا على السطر أو يمتد فوق الكتابة- ويكفي هذا الأمتداد أو يزداد معه أمتداد آخر.


وإني لأرجو أن أرى من علم من الخوادم الذين لا يملأون

إذا كان بالكتابة كاسات متعددة ممكن أن تكتب كزخرفة هكذا.

حرف الصاد



راء تعلب تصير لكل بداية صا



١- تبدأ كتابته بجزء رفيع طوله نقطتان يصعد يمينا إلى أعلا على درجة ٥٥ ويرسم برفيع القلم الرفيع وينتهي بسن شكله شكل المنقار ويتجه سن المنقار إلى اليمين وميله مقدار نقطة. وهذا الجزء شبهه الغمراوي براء فارسي مقلوبة حيث قال للصاد رأس راء إن أحدهما قلبت

عليهما رقق والسفلى بتسمين

٢- أما الجزء الثاني فنضع القلم العريض على سيفه على سن المنقار، وننزل إلى أسفل شمالاً بحركة مجوفة مسافة قدرها ٣ نقط وينتهي بعرض القلم وتكون المسافة نقطة من بدايته حتى القاعدة

٣- وهذه النهاية بعرض القلم تأتي:

(أ) إذا نزلنا بكأس الصاد

(ب) أو إذا قنطرنا لحرف الراء. وماعدا ذلك فإن نهاية

الجزء الثاني يقعر من أسفل مع كل الحروف كما سيأتي:

٤- يقعر نهاية الجزء الثاني من أسفل مع

أ- قناطر حروف (ح.م.ي.هـ) وتكتب القناطر بالقلم الرفيع

ب- يقعر مع الحروف الصاعدة التي تبدأ بسميك القلم

ج- يقعر مع الحروف الأخرى التي تتصل بها برفيع القلم

٥- قد تتصل الصاد مع الراء هكذا


- مسافة الاتصال بين الصاد وبمابعدهما

أ- نصف نقطة مع حروف:

ب- مسافة نقطة مع حروف:

ج- مسافة نقطتين مع حروف:

د- مسافة ٣ نقط مع حروف:



ص ص ص ص ص

ص ص ص ص ص

ص ص ص ص ص

ص ص ص ص ص

ص ص ص ص ص

ص ص ص ص ص

ص ص ص ص ص

والساقه بين الطاء والحرف بعده :

أ- ملتصق مع :

طو طحق ططف

ب- لاشئ: في حالة تركيب الطاء على الحروف طهر طر طح طي

ج- ربع نقطة:

طس طسه طصه ططه طعه طهن

د- نصف نقطة:

طر

أنظر صفحة ٨٩ وتدريب عليها

هـ- نقطة:

طا طه طاك طال طلا طه طح طم طي

و- نقطتان: طه

ابتدع الأستاذ محمد إبراهيم محمود طريقه في كتابة حرف الطاء وهي: إذا كان الجزء الثاني للطاء رفيعا يكون الجزء الأول سميكاً وبالعكس كما هو واضح. وهو تجديد من عنده وتطوير للتحسين أساسه أن الرفيع والسميك في الخط الفارسي يشكل توازناً. وهذا التطوير لا بأس به طالما يهدف إلى انسجام أجزاء الحروف بهدف خدمة النغم العام لسلسلة الخط الفارسي ونحن نشكره على هذا التطوير.

طالب طربون لتطور والى
صمد
صدق الله العظيم
ذو صد

هذا هو

صبا ضربه شمس ضد صر شمس ضرس صر صر

صغ صغ صغ صغ صغ صغ صغ صغ

صک صم صم صم صم صم صم صم
هرادین

یتبصر تصدق تصادف یقصدی

تصبر تصدق تصبر تصبر

صلی صلی صلی صلی صلی صلی
هرادین

صا صبا صب صبا صب

صص صص صص صص صص

صص صص صص صص صص

صص صص صص صص صص
محمد احمد

صا صبا صب صبا صب

صص صص صص صص صص

صص صص صص صص صص
محمد احمد

صحت مصى صمون صمد ^{صمم}
 صبح صحیح صهره صف صمتر
 صهی صغه ^{صیف} صداه
 صده ^{صبر} صبت ^{صده}
 صاه ^{صوت} صو ^{صا}
 صاه ^{صه} صص ^{صا}
 صان ^{صا} صس ^{صا}
 صان ^{صا} صس ^{صا} صر ^{صا}

طاطبہ شرح طوطر طوطس طوط

طع طف طق طوطک، طوطم

طمن طوطہ طوطی طوطی
مراوین

طوطی طوطی اول بطیہ خطی طوطی

تطیرت نطق طبیت یظننی نظیرنا

طبی طلبت نظرت نظلبہ
مراوین

طاطب طمخ ططر ططر

ططر ططر ططر ططر ططر

طوط طوط طوط طوط طوط

طوط طوط طوط طوط طوط

محمد احمد

طاطب طمخ ططر ططر

ططر ططر ططر ططر ططر

طوط طوط طوط طوط طوط

مص مط هض هظ

محمد ابراهيم

ص ص ص ص ص ص ص ص

ضض صط طط عط عط ص و

كص ك ص ص ص ص ص ص

ط ط ط ط ط ط ط ط

ط ط ط ط ط ط ط ط

منقح

مطر قطر مطو طو طمو طون
طرا طر معطر مطر

مسطح مطط طمص مططن
مسطح مطط مطط مطط

مطاط مططن مطا طا
مطار عطاء الطاط

طبيب طاك طلا طده طه

طرب طمع طها طها طس مسط

طمن طمي طمح طمو طمم طمر كسط

طقططه نط نبي

لِيُخْتِطَ بِهَا حُرُوفُ الْبَاءِ وَالْكَافِ
الْمَصْفُوعِ وَالْمُرْقَنِ وَابْنَيْهِمَا وَالْفَاعِطِ

- لا تدخل الفاء داخل الطاء وهذا من الأمور الشاذة.

لَطْفٌ سَخْنٌ طَوْعٌ
رسول مرادى

- لا يفتح ذراع الطاء الأول إذا جاء بعده امتداد. وهذا من الأمور الشاذة.

ظَهْرًا كَرْمَانِ
ظَهْرًا كَرْمَانِ

- النزول تحت الطاء يجوز في حرف الهاء ويكتبها بعض الخطاطين ويكون شاذًا إذا تقنطرت سنة تحت الطاء.

- شكل حرف الصاد والطاء في اللوحات.

محمد مصدق

در صراط استقامی کی کسی کو نہایت تحریر

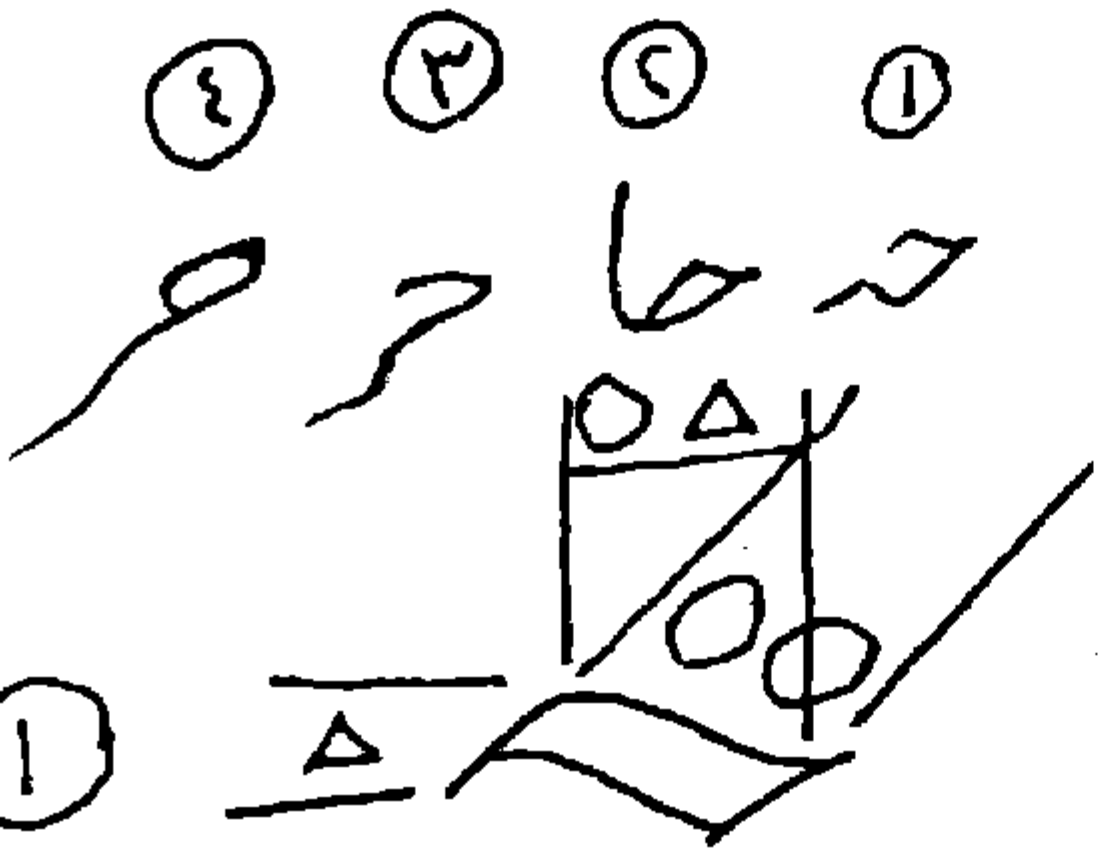
طلب منصفانی احمد صاحب
نمبر ۱۳۹۷

مطلع صحاح و فہام
رسول مرادی

حرف الجيم

إذا تحدثنا عن حرف الجيم فذلك ينسحب على الحاء والحاء.

حرف الجيم الذي في أول الكتابة أربعة أشكال هكذا



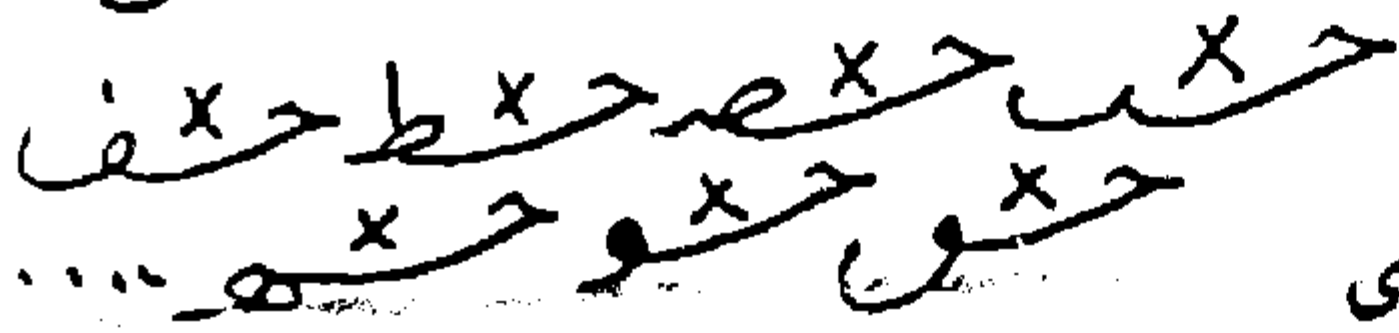

فالشكل الأول يكتب الجزء الأول من الرأس بوضع القلم الرقيق على سنة على زاوية 45 درجة ثم نضعه به مقدار نصف نقطة ثم نميل نصف نقطة جهة اليمين ونسير مسافة مقدارها نقطتان . . . وقبل أن نرفع القلم يحدث فيه هزة إلى أعلى حتى لا يظهر هذا الجزء مستقيماً. والجزء الثاني تنزل بسن ذات القلم نفس المسافة حيث يتكون لدينا ضلعان متوازي مستطيلات ثم الآتى :



١- نضعه مائلاً شمالاً بنفس القلم الرقيق بحيث أن التجويف الذي يحصل يكون تحت رأس الحاء ولا يخرج عنه وتتصل الحروف به كما هو موضع والمسافة الحادثة الداخلية نقطة ميزان كما هو بالشكل .



٢- يطول الجزء الأول من الرأس ويميل قليلاً إذا رسمنا بعده امتداداً سواء أكان امتداداً عادياً أو امتداد حرف (س) مع المحافظة على المسافة التي تحت الرأس وهي نقطة ولا يجوز امتداد بعد الحاء ليتصل بالحروف التالية



إذا حدث امتداداً (ج + د) فإن الدال ترتفع عن مستوى الامتداد



(أ) تلتصق بداية الرأس بالحروف التالية عند كتابتها



(ب) تكون البداية فوق الحروف مع الحروف التالية


(ج) تكتب مع الهاء الأخيرة شكلين مقفولة كأنها حرف



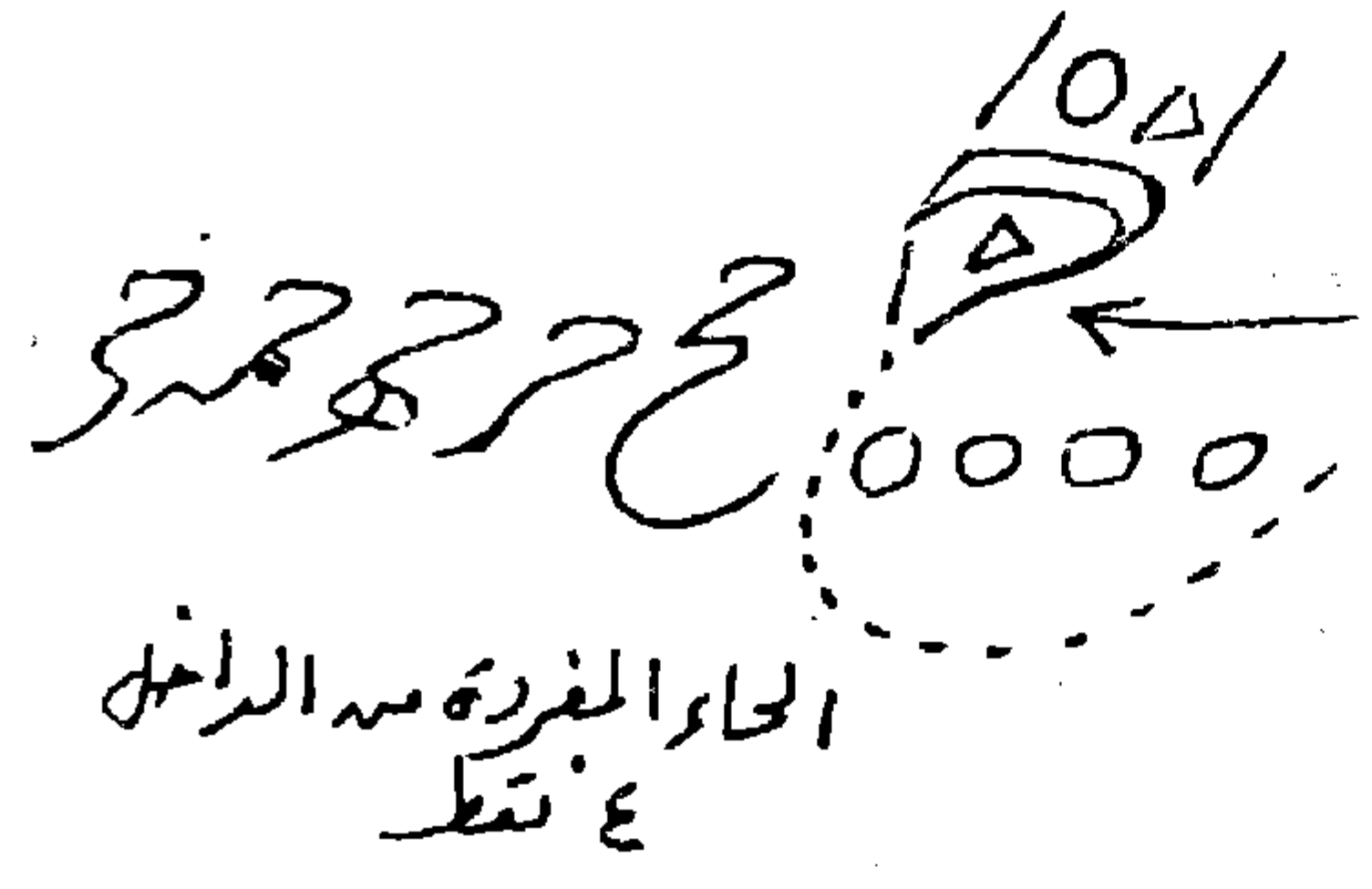
صاعد ومفتوحة كأنها عادية

الشكل الثاني الجزء الأول من الرأس يرسم كما سبق ولكن مسافة نقطة والجزء الثاني يكون بالقلم العريض فنضعه في نهاية الجزء الأول على سيقه ثم تنزل مع التدوير للصعود إلى أعلى. وبعد أن يتم ذلك نقفل الرأس أي نقوم بتوصيل الطرف الأول للرأس بالذراع الثاني مع ملاحظة أن توجد مسافة مقدارها نقطة والذراع الثاني . . .

حاحد حكه
حل حلاه

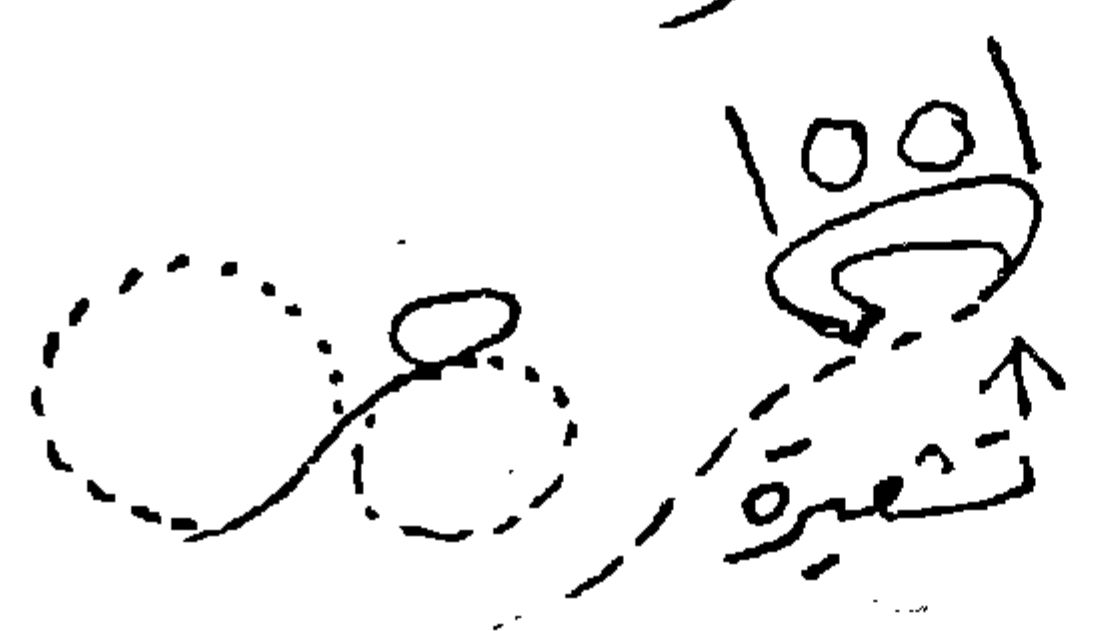


الشكل الثالث الجزء الأول من الرأس كالجزء الأول من الرأس إلا أنه في نهاية يجمع لأسفل بدلاً من هزه إلى أعلى. ثم بسن ذات القلم الرفيع ننزل مع التقويس جهة الشمال حتى يأتي الطرفان على مستوى واحد والمسافة الداخلية مقدارها نصف نقطة. وهذه الرأس تأتي مع الحروف الهابطة كما في الشكل كما تأتي لرأس الحرف المفرد.



تصغر الرأس إذا بعدها جيم مثلها

الشكل الرابع فيأتي مع حرف الراء والرأس مثل حرف باء رقعة مقلوب (ح) تكتب بالقلم الرفيع وتنتهي بتشعيره ثم من الشعيرة الرفيعة نضع ذات القلم ثم ننزل بميل لرسم بمرونة وهذه المرونة داخلة كأقواس من دائرتين كما ترى



ملاحظات

١- إذا اتصلت الباء مع الجيم فيمكن أن يكون ذلك بهزة أو يكون بقارب وبعده تسنين



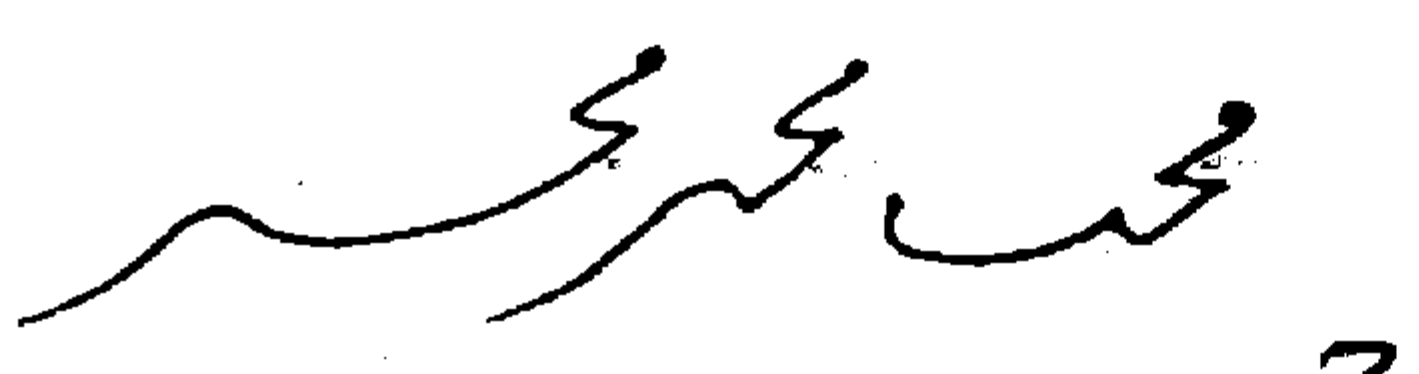
٢- تتعدد أشكال الجيم مع الراء



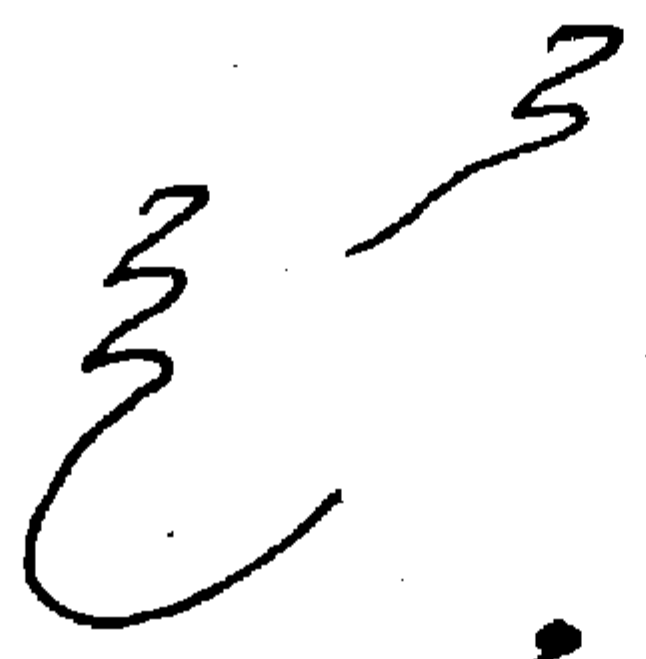
يكتب بعض الخطاطين (ح - ر) ويجعلون الجزء الأول رفيع جداً بطرف القلم الرفيع وهذا غير جميل

الجيم الوسطية

- تأتي الجيم الوسطية أصغر من الجيم التي في أول الكتابة وذلك لمرعاة الحجم والأوزان وتناسق الأثقال



- إذا جاءت جيمات خلف بعضها فتتدرج في مساحاتها فتكون في الأول صغيرة ثم تكبر



- إذا جاء بعدها امتداد فإن رأسها يطول ليحدث التناسب وأصل رأس الوسطية بطول إذا جاء بعده امتداد



- اللام والكاف قبل الجيم



- الجيم الوسطية بداية رأسها له بدايتان

أ- مع العادية : تكاد تكون مدورة

ب- مع الحروف الهابطة تكون لها سن

- الجيم الوسطية تأتي فوق الواو والقاف

إذا كتبت منه قبل حرف الحاء تطول وتصير نقط

المشرح لك صدرك

میرغان

شب مردان خدارو زجهان فرود

شب درازمیت صبح بیدارم

نابجو . . .

مصباح
الرحمن الرحیم
صواعق

۶۲۱

البیاری

البیاری

بجای جمع خذ هر جنس را در هر خط جمع

خف جمع جنس و حکم و حل جمع

حکم حل جمع جنس و حکم و حل جمع
هرادنی

مجبور مجبری مجبید مجبر مجبون

یکنی نخب بد بخانی تجستی

متحرک مجبور تحمیا تنجیح یکب دنا
هرادنی

بِسْمِ اللَّهِ الرَّحْمَنِ الرَّحِيمِ

بِسْمِ اللَّهِ الرَّحْمَنِ الرَّحِيمِ

بِسْمِ اللَّهِ الرَّحْمَنِ الرَّحِيمِ

بِسْمِ اللَّهِ الرَّحْمَنِ الرَّحِيمِ

بِسْمِ اللَّهِ الرَّحْمَنِ الرَّحِيمِ

بِسْمِ اللَّهِ الرَّحْمَنِ الرَّحِيمِ

بِسْمِ اللَّهِ الرَّحْمَنِ الرَّحِيمِ

حاجب حج جدر حبر

حشر حصر حط حفر حفر

حرف حبل حرم حرم حرم حرم
محمد بن عبد الله

حج حج حج حج حج

حج حج حج حج حج
محمد بن عبد الله

الروح حيا البدن

والعقل حيا الروح
الشمس على

ان من خياركم انكم اخلاقا
بها

حسنت سمع حاصله

فكنا كنز ثم كنز
شكره

ان ترك علم وسمع ورمي مال
سول مرادى

إذا جاء حرف (ح) في وسط اللوحة في بداية مقطع - فمن الجميل أن يمتد.

ويخرج المبتدئ من الحقي

نقد فلو صي تميزت من غيرهما ١٣٢٣

وَأَمْرٌ مِمَّا يَنْزُلُ مِنَ السَّمَاءِ فِي أَوَّلِ الْفَجْرِ وَمَا تَنْزِيلُ السَّمَاءِ فِي أَوَّلِ الْفَجْرِ وَمَا تَنْزِيلُ السَّمَاءِ فِي أَوَّلِ الْفَجْرِ

قال تعالى في كتابه الكريم

عَزَمْتَ عَلَيْكُمُ الدِّينَ وَاللَّتِي مُمْسِكًا بِخُرْزُرٍ

وَمَا أَهْرَاقَ لَيْسَ الدِّبَّةِ

الجزء الأول من رأس الحاء الوسطى يكون مدبباً إذا جاء بعده حرف هابط
ويكون شبه مدور إذا جاء بعده أي حرف آخر.

سنتي
بجولان لنا محمد

حرف (ل) مخصوص لبداية حرف (ح)

لَا يُؤْمِنُ أَحَدُكُمْ حَتَّىٰ يُحِبَّ

قَالَ رَسُولُ اللَّهِ

لَا يُحِبُّ مَا فِي نَفْسِهِ

مَنْ جَارَ عَلَى شِبَابِهِ

جَارَتْ عَلَيْهِ شَخْوَتُهُ

إِنَّ اللَّهَ يُعْطِي الدِّينَ الْمُنْجِيَّ وَمَنْ لَا يُحِبُّ

وَلَا يُعْطِي الدِّينَ إِلَّا مَنْ أَحَبَّ


قَالَ رَسُولُ اللَّهِ

حرف العين

العين في البداية - تبدأ كتابة الجزء الأول وهو الحاجب بسيف القلم الرفيع مثل الجزء الأول من حرف (ص) ولكن الحاجب له منقار كالحطاف - وهذا الجزء مساحتة نقطة. وهذا الحاجب يصلح لحرفي العين الألفية والعادية. أما الجزء الثاني فيختلف شكله بين نوعي العين

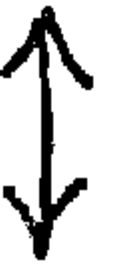
أ- مع العين الألفية تبدأ في رسم نقطة بالقلم العريض عند بداية الحاجب نرسمها من الشمال إلى اليمين لأسفل مع الصعود بسيف القلم حتى يصل إلى تحت المنقار ليتكون فراغ مجوف مساحتة نقطة. بعد ذلك نضع شرطة تحت البداية السابقة - ثم تبدأ في إكمال شكل الرأس بأن تنزل من نهاية الصعود مع اللف حول الشرطة ليتكون فراغ بين الرأس والحرف الصاعد مساحتة نقطة. وهذا الشكل يأتي مع الحروف الصاعدة. **ع ع عدك عك عك ع**

ب- مع العين العادية تبدأ في وضع قطة القلم العريض تحت الحاجب ثم تلف من الشمال إلى اليمين نزولاً مقدار نقطة ثم صعوداً بنفس القلم مع عمل طرف مدبب يخرج من مستوى الحاجب قليلاً - ثم تنزل برفيع ذات القلم العريض للاتصال بالحروف. ويقول الغمراوي والرأس من عين في حجم نقطتها

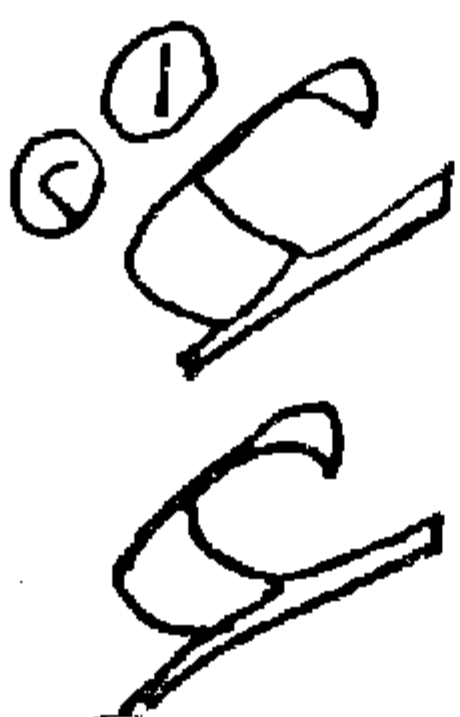


العين الألفية

عين الضمة



عين العارضة



و در قليلا بها واطلع بتسنين

والحاجب ابدأ بخلف في كتابته واطلع برق ميلا نحو تيمين واختها العين نصا في كتابتها لافرق بينهما إلا نقطة العين

والعين في (علم) غير العين في (عمل) إذ ترى الفرق يبدو بعد حاجب العين

- وهذا الجزء النازل يأخذ شكل قوس إذا اتصلت العين مع الحروف الهابطة.



شكل قوس فيه إنحنائين مع باقى الحروف أومع الامتدادات.

قمة عالية

البداية

الى حرف

صاعدة هابطة أو ارتداد

• العين الوسطية يسبقها قام رفيع وترسم لتكونه هذا الشكل

• ويلاحظ أنه تكونه العين معتدلة أي ينصف خط رأسي

• والرأس لا يرتفع عما يسبقها ويكونه شبه لإمعة

عاشعشع غدرعشعشع عشعشع

عفف عشعشع عشعشع

عشعشع عشعشع عشعشع

عشعشع

عشعشع عشعشع عشعشع

عشعشع عشعشع عشعشع

عشعشع عشعشع عشعشع

عشعشع ٢٤٩ عشعشع

صَعَّجَ صَعَّجَ صَعَّجَ صَعَّجَ صَعَّجَ

كَعَّجَ لَعَّجَ مَعَّجَ هَعَّجَ

عالم عجيب عيش

العاقِلُ مِنَ بَوَازِعِ الدُّنْيَا وَسِرِّهِ عَنِ السُّبْحِ

الهِمْلِيُّ مِنَ لَمَمِ رَعْنِي كُنْتُ ضَائِعًا

وَإِنْ كُنْتُ رَعَالِي فَلَسْتُ أُضْعَعُ

علم

میرخان

عاشق عشق عشق

عاشق عشق عشق

عاشق عشق عشق

عاشق عشق عشق

عاشق عشق عشق

عَمَّا عَمَّ عَمَّ عَمَّ عَمَّ عَمَّ
عَمَّ عَمَّ عَمَّ عَمَّ عَمَّ عَمَّ
عَمَّ عَمَّ عَمَّ عَمَّ عَمَّ عَمَّ
عَمَّ عَمَّ عَمَّ عَمَّ عَمَّ عَمَّ

وَلَا تَجْعَلُوا لِلَّهِ عَرْضًا لَأَيِّكُمْ
وَاعْتَصِمُوا بِحَبْلِ اللَّهِ جَمِيعًا وَلَا تَفَرِّدُوا
وَأَيْنَ تَعْدُوا وَالنَّعْمُ لِلَّهِ اتِّخَاصًا

كعبية جمجمة حممة

ازدیر بسوی کعبه سر می هم با
بر دانی

کعبه سر می هم با

- لا تستقل العين الوسطية فتصبح عين أوليه كما حدث في هذه اللوحات فأصبح أمرا شاذا لا يعول عليه.
ففي السطر الأول كلمة (بمعينة - جمعه) والسطر الثاني والثالث كلمة (كعبة)

نگاهش بر شعاع آفتاب است
دلیلی

- لا يصح الامتداد قبل حرف العين ويعتبر هنا من الأمور الشاذة

کتابتیں اور تصانیف کے لئے
مکتبہ اسلامیہ، لاہور

جمع کمال

بلغ العلى

وانك في غبطة
سليم

۱۴۰۹

- انظر إلى حرف العين الوسطى



علم صديقي
طَلَبَ الْعِلْمَ كَمَا يُوسَلُّهُ
مَنْ يَرْضِيهِ
 هرمان پرفورم

سبح نور حقد آرمی فروع اللو او

رم على الفتاح بين البان العالم
 واول اصل سفك دمی سنة الا شجر الحرم

اشبع عيسى اعدوا كل قامة
 ولم نعد سوى حالنا منقصر

- حرف العين المعلق قديم منذ أربعة قرون (اكتبه عماد الحسنی) ولا يكتب حاليا كما أن كاسة (ع) لا تلتف وتكون مجموعة ويكتبها بعض الخطاطين في التراكيب الخطية

فَاللَّهُ تَعَالَى أَكْبَرُ
وَكَانَ فَضْلُ اللَّهِ عَلَيْكَ عَظِيمًا
١٢٨١


وَكَانَ فَضْلُ اللَّهِ عَلَيْكَ عَظِيمًا

وَكَانَ فَضْلُ اللَّهِ عَلَيْكَ عَظِيمًا
١٢٨٢

وَكَانَ فَضْلُ اللَّهِ عَلَيْكَ عَظِيمًا
١٢٨٣

وما أنظر فاقاله أبو نواس في التلبية

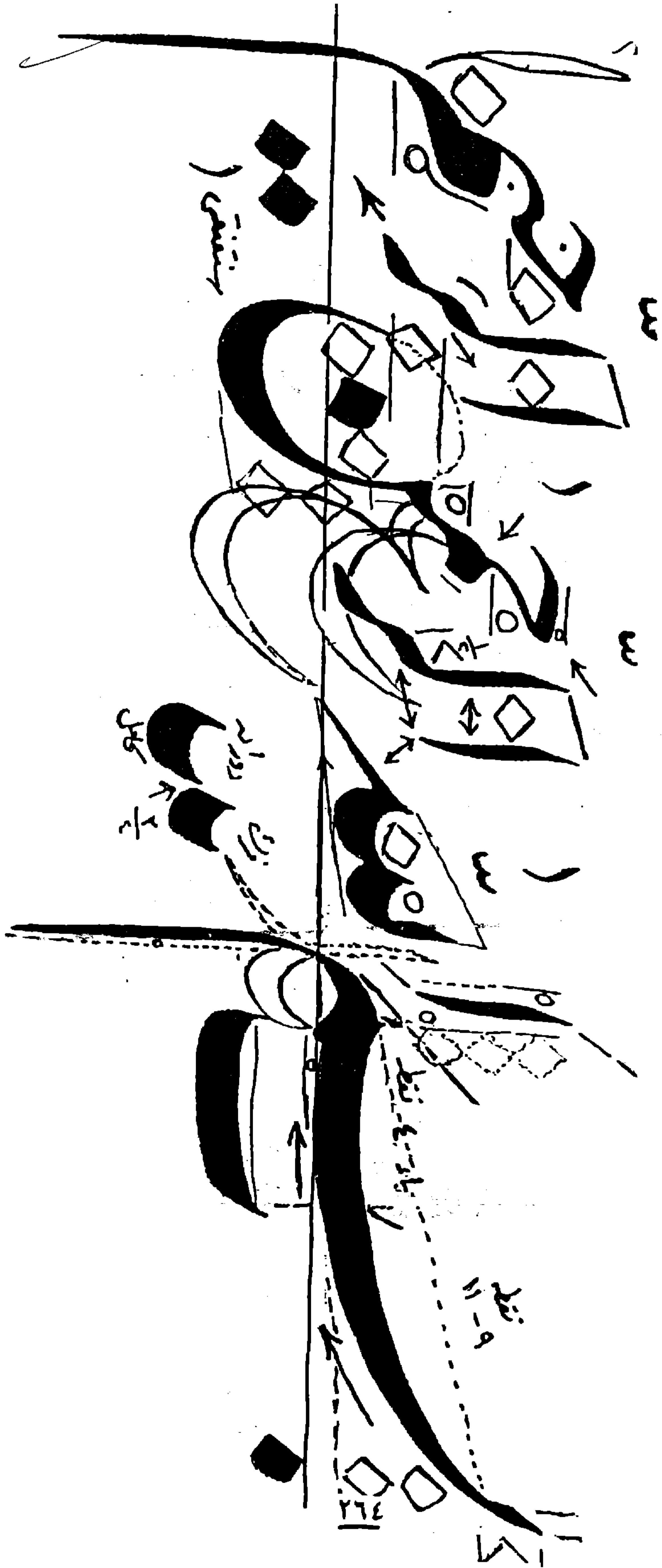
إلهنا ما أعد لك
ملك كل من ملك
لبك قد لبتك
لبك أن الحمد لك
والملك لا شريك لك
ما خاب عبدنا لك
أنت له حيث سلك
لولاك ما ربي هلك
لبك أن الحمد لك
والملك لا شريك لك
والليل لما أنجلك
على حمار من لبتك
وكل من أهل لك
يا مخطئنا ما أغفلك
أختم نحر عملا لك
لبك أن الحمد لك
والملك لا شريك لك
واحمدوا نعمتك



草書







بِسْمِ اللَّهِ الرَّحْمَنِ الرَّحِيمِ

بِسْمِ اللَّهِ

بِسْمِ اللَّهِ الرَّحْمَنِ الرَّحِيمِ
بِسْمِ اللَّهِ الرَّحْمَنِ الرَّحِيمِ

اللَّذِينَ آمَنُوا وَعَمِلُوا الصَّالِحَاتِ وَتُواصُوا بِالنَّاصِرِ

قال رشيد نفسي في كتابي الكيمياء

والله اعلم
بما
بين
يديننا
والله اعلم
بما
بين
يديننا

بروي ١٣٨٤

بِسْمِ اللَّهِ الرَّحْمَنِ الرَّحِيمِ

والله اعلم
بما
بين
يديننا
والله اعلم
بما
بين
يديننا

۳
ک
ر
ا
۲
۱

بِسْمِ الرَّحْمَنِ الرَّحِيمِ إِنَّ الْأَبْرَارَ لَفِي نِعْمٍ عَلَى الْأَعْيُنِ يَنْظُرُونَ

تَعْرِفُونَ فِي هَؤُلَاءِ نِعْمَةَ رَبِّكُمْ يُسْقُونَ مِنْ حَرِّ سِينٍ مَخْمُومٍ

خَتَابُكُمْ

وَمَنْ ذَكَرَ فَلْيُنَادِ مِنْ أُمَّةٍ مَنُوكَ

سورة الفاتحة

هذه السلسلة

هذه السلسلة ظهرت بأسلوب شيق رقيق
وهي للفن - شعار وشعاره حرط ليق
في وساقه ودسامة مجال الخطوط تليق
فيها العلوم والفنون وكذا البحث الدقيق
وقد فحصت منا هجها ولنا كانت رقيق
في سهولة وفي شير وفي شرح رقيق
تفيد المعلم والمربي ومن الفن صديق
ويأسس الدارس فيها بكل مفصلة وضيق
ويحفوا إليها الهواة من كل فج عميق
وكل قانا أصيل حيا الفن العريق
أوالي أعدادها ببا عا تيارب منحة التوفيق
اللهم صل على طه وهو نور للطريق
(المؤلف)

١٩٩٩/١٠٩٠٨

977 - 19 - 9473 - 5

رقم الإيداع بدار الكتب القومية

الترقيم الدولي I. S. B. N.

كتب خطية للمؤلف

دليل المعلم - خط الرقعة - خط النسخ - قواعد الخطوط - خط الثلث - من روائع خط الثلث
دليل المدارس والمعلم - من روائع الخط الفارسي - الخط الفارسي (ثلاثة أجزاء) - الخط الديواني

الزخارف الكتابية - التراكيب الخطية - التشكيلات الكوفية - الكتابات المتعكسة
البسمة - لفظ الجلالة - محمد (صلى الله عليه وسلم) - الكتابات التشكيلية

عشرة كتب

ستة كتب

موسوعة الكتابة الخطية (جزءان) - الزخرفة العربية والإسلامية (ثلاثة أجزاء)

الخط الكوفي - الكتابة الإعلانية - المصاحف - الزخرفة العربية (جزء رابع)
نشأة الكتابة الخطية (طبعة ثانية)

ثمن النسخة | جنيهاً

تطلب من الناشر

دار أسامة للنشر والتوزيع

طنطا - ش توت عنخ آمون رقم ٦٧

تقاطع ش محمد فريد ت ٢١٧٦٠٨