

Oummi explique-moi tout au sujet du mois de
Ramadan ! Bâraka Llahu fiki

Nom et Prénom de l'enfant :

Son age :

Livret pour l'année :

Supports-islamiques.over-blog.com

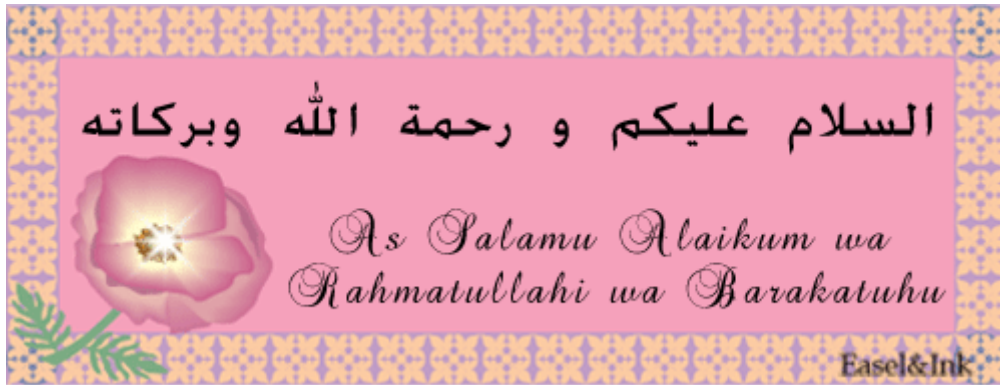
Elaboré par Ummu_Maryam

TOUT DROIT RESERVE ©



بِسْمِ اللّٰهِ الرَّحْمٰنِ الرَّحِیْمِ

Au Nom d'Allah, Le Tout Miséricordieux,
Le Très Miséricordieux



Durant le Ramadan, tu découvriras des chapitres avec, à chaque fois, un thème différent en relation avec ce merveilleux mois béni par Allah.

Il y aura une partie apprentissage, une partie jeux et exercices, une partie coloriage, une partie « j'apprends ou je révise ma sourate » et tout cela en fonction du chapitre, de même que tu élaboreras ta cartes menus du repas de l'iftar !

Bon courage !

Et surtout Bon ramadan petit(e) musulman(e) !



بِسْمِ اللّٰهِ الرَّحْمٰنِ الرَّحِیْمِ , الْحَمْدُ لِلّٰهِ رَبِّ الْعَالَمِیْنَ وَالصَّلَاةُ وَالسَّلَامُ عَلٰی رَسُوْلِ اللّٰهِ وَعَلٰی اَصْحَابِهِ اَجْمَعِیْنَ

Chers parents, accompagnez votre (ou vos) enfant(s) à la découverte de ce magnifique mois que nous allons passer et qui fait parti d'un des cinq piliers de l'Islam. Ainsi il a toute son importance et nous avons le devoir, l'obligation de leur faire comprendre les devoirs qui nous incombent et ce que représente pour nous -musulmans- ce mois si béni.

Un tel livret regroupant à la fois l'apprentissage, et le loisir créatif et intellectuel n'a jamais été réalisé jusqu'à présent. De plus, les textes et articles religieux pour adultes ne sont pas adaptés à nos enfants, c'est pourquoi j'ai décidé d'élaborer ce livret mis à disposition gratuitement pour que tous nos enfants puissent avoir accès à la science religieuse in shâ a Llah.

Ce livret peut convenir de la maternelle au primaire. Mais il se peut que des activités soient trop compliquées à lui faire faire. A ce moment là, faites lui faire celles qu'il aimera et seront plus à son niveau. De toutes les manières, il y a des jeux et des coloriages donc ce ne sera pas une pénalité pour lui.

Je m'appuie la plupart du temps sur des articles tirés des sites salafy que j'adapte aux enfants. A chaque fin de chapitre j'y mettrais toutes les références.

En fonction de son âge, l'enfant devra apprendre ou réviser de une à cinq sourates durant ce mois. Ainsi si votre enfant apprend plus vite et par exemple au deuxième chapitre connaîtra déjà Sourate Al-Fatiha alors de votre côté avancez sans l'aide de ce support (pour les sourates).

Aussi selon l'âge votre enfant (8, 9 ans voir plus), mis à part de travailler sur ce livret, il aura comme objectif :

- Accomplir au moins une journée de jeûne avec ses parents
- Accomplir une prière surrogatoire lors de la nuit du destin



Certaines idées, activités et autres ne sont que le fruit de mes recherches -non de ma créativité- et beaucoup viennent de différents forums, de différents témoignages de sœurs et de différents blogs et sites consacrés aux enfants et à leur éducation religieuse. A chaque fin d'activité ou de jeux j'y mettrais la référence. **Il se peut que je ne sache d'où viennent quelques jeux, je ferais mon maximum pour retrouver l'auteur mais si je ne trouve pas je tiens à m'en excuser.** De plus, si vous voyez un de vos supports dans ce livret sans que j'ai mentionné votre nom, site ou blog à ce moment là envoyer moi un courriel dans contact via mon blog.

Bon Ramadan !

Qu'Allah nous facilite l'éducation de nos enfants

Fasse de nous des bons réformateurs et nous assiste dans l'éducation religieuse de notre progéniture, afin d'en faire (par la Volonté d'Allah) des pieux musulmans

SOMMAIRE



Avant le mois de Ramadan, entre le 28 et 30 du mois de Cha'aban :

Détermine le début du mois de Ramadan avec la lune

- *L'année lunaire et les mois lunaires*
- *Annoncer la bonne nouvelle de la venue du mois de Ramadan!*
- *Activité : Fabrique la roue des mois lunaires*
- *Activité : Fabrique ton calendrier Hégirien du mois de Ramadan avec les phases lunaires.*



Introduction les piliers de l'Islam : Le quatrième (4^{ième}), jeûner le mois de Ramadan.

- *Activité : Réalise ta mosquée des piliers ou ton mobile des piliers de l'Islam.*



Je prépare le terrain !

- *Activité : Je réalise une très jolie affiche sur le Ramadan avec strass et paillettes ! (J'apprends à écrire Ramadan en arabe aussi)*
- *Activité : je prépare les invocations que je devrais dire durant le Ramadan et je les accroche.*



Le jeûne

- *Activité : Diaporama d'une nuit de Ramadan*



Le mérite du jeûne

- *Activité : Fabrique ta carte du menu du repas du soir (Carte 3D)*



Comportement durant le Ramadan :

- Ce qu'il ne faut pas faire :
 - Ce qui annule le jeûne.
 - Ce qui est détestable de faire. (Ce que je dis quand on m'insulte)
 - Le gaspillage dans la nourriture durant le repas de l'iftar
 - Les innovations sur le jeûne : Imsak
- Ce qu'il faut faire :
 - Lire beaucoup le Qur'an
 - Faire beaucoup de prière
 - Beaucoup invoquer Allah.
 - Donner beaucoup en aumône et partager sa nourriture.
- Activité : Réalise ta tirelire de l'aumône.



La bénédiction dans les repas du suhur et de l'iftar

- Dossier : La dattes
- Activité : J'apprends l'invocation de la rupture du jeûne. Et bonus les autres invocations en rapport avec le jeûne.
- Activité : Window color



Durant ce mois, les démons (shayatines) sont enchainés.

- Activité : J'apprends le hadith.
- Activité : Surlance en chaînes.



C'est quoi le Qur'an ommy ?

- Activité : Je réalise un ou des photophore(s)



L'histoire de la révélation du Qur'an. (Avec images de la grotte hira)

- Activité : Réalise ta grotte.



Salat At-taraweeh

- Activité : Fabrique une lanterne ou une bouteille lanterne



Les dix dernières nuits :

- La retraite pieuse.
- La nuit du destin.
- Activité : Je fais au moins une prière de la nuit avec cummy et abi
- Activité : Deuxième carte en 3D/ La fleur de pantin



Le Ramadan autour du monde.

- Activité : Réalise ta carte du monde (le Ramadan dans les pays musulmans)



Zakat al fitr

- Activité : Kenné aux mains !
- Activité : Une nouvelle guirlande a fabriquer.



A propos du 'Id Al-Fitr

- Activité : Pleins d'activités à faire pour ce grand jour !

Attention les activités sont à faire avant l'Id !



Ton bilan du mois !

Et l'annexe

Il y a en tout 16 chapitres voir plus. Certains chapitres sont beaucoup plus longs que d'autres et méritent que l'on s'y attarde d'avantage. Ainsi avec ta maman élabore un programme à faire pour chaque jour du mois de Ramadan. Et marque en combien de jour tu as fait le chapitre ; la règle est simple :



Une lune  est égale à un jour.

Découpe le nombre de lunes (en fin de livret) en fonction du nombre de jour et colle-les dans les cases

Avant le mois de Ramadan, entre le 28 et 30 du mois de Cha'aban :
Détermine le début du mois de Ramadan avec la lune



L'année lunaire et les mois lunaires



• L'année hégirienne

Allah dit dans le Coran :

﴿ إِنَّ عِدَّةَ الشُّهُورِ عِنْدَ اللَّهِ اثْنَا عَشَرَ شَهْرًا فِي كِتَابِ اللَّهِ يَوْمَ خَلَقَ السَّمَاوَاتِ وَالْأَرْضَ مِنْهَا أَرْبَعَةٌ حُرْمٌ ذَلِكَ الدِّينُ الْقَيِّمُ فَلَا تَظْلِمُوا فِيهِنَّ أَنْفُسَكُمْ وَقَاتِلُوا الْمُشْرِكِينَ كَافَّةً كَمَا يُقَاتِلُونَكُمْ كَافَّةً وَاعْلَمُوا أَنَّ اللَّهَ مَعَ الْمُتَّقِينَ ﴾

« Oui, le nombre des mois, pour Dieu, est de douze mois inscrits dans le livre de Dieu, le jour où il créa les cieux et la terre. Quatre d'entre eux sont sacrés. Celle est la Religion immuable. Ne vous faites pas tort à vous-mêmes durant ce temps. »

Sourate 9, verset 36




Notre calendrier musulman s'appelle le calendrier Hégirien, il se nomme ainsi en référence à l'hégire (lors de l'émigration du Prophète صلى الله عليه وسلم vers Médine (hijra)). Ce jour-là fut le premier jour du calendrier Hégirien, c'est donc le point de départ de la première année hégirienne. Ainsi, par exemple, aujourd'hui nous sommes en l'an 1432 de l'Hégire (ce qui signifie qu'il y a 1432 ans que l'hégire eu lieu).

Conclusion : Toutes les dates islamiques sont en fonction de l'Hégire.

Et lorsque tu liras des livres islamiques, tu t'apercevras qu'après les citations des dates il y aura un « H » cela correspondra au H de « Hégire ».



L'année hégirienne comprend 12 mois lunaires ; c'est-à-dire que la durée de chaque mois se calcule en fonction du cycle de la lune (phases lunaires). Regarde les différentes phases de la lune :





À chaque nouvelle lune, c'est un nouveau mois qui commence.

Comme a dit Allah dans Son Noble Livre :

﴿ يَسْأَلُونَكَ عَنِ الْأَهْلِةِ ۖ قُلْ هِيَ مَوَاقِيتُ لِلنَّاسِ وَالْحَجِّ ۗ ﴾

« Ils t'interrogent [Muhammad] sur les nouvelles lunes. Dis : "elles servent aux gens pour compter le temps, et aussi pour le Hadj (le pèlerinage) ». Sourate 2, verset 189

La nouvelle lune c'est lorsque toute la lune est complètement cachée durant la nuit et la pleine lune c'est lorsque nous voyons en entier la lune (la nuit).

- Voici l'avis du comité permanent des savants de l'Ifta sur la détermination :

Qu'elle est la méthode qui permet de connaître avec certitude, [Le commencement] de chaque mois lunaire ?

Les hadiths authentiques rapportés du Prophète صلى الله عليه وسلم affirment que l'observation de la nouvelle lune est à prendre en compte si elle est faite par un homme de confiance, la nuit du trente du mois de Cha'abâne après le coucher du soleil ; ou par deux hommes de confiance, la nuit du trente du mois de Ramadan. *La lune détermine le début du mois sans avoir besoin de prendre en considération la durée pendant laquelle la lune demeure après le coucher du soleil, même si celle-ci est égale, inférieure, ou supérieure à vingt minutes, car il n'existe rien dans les hadiths authentiques, qui indique une quelconque délimitation à quelques minutes près, quant à la disparition de la lune après le coucher du soleil.*¹

Ainsi on peut apercevoir son premier croissant dès que le soleil se couche (durant le maghreb), il faut être très concentré pour l'apercevoir car c'est le seul moment où on peut voir le croissant de lune après comme je te l'ai dit elle est complètement cachée une fois que la nuit est tombée.

¹ Fatawas sur le jeûne. Edition Assya, page 12

On cherche à apercevoir la nouvelle lune le 29^{ème} jour lunaire du mois:

- Si on la voit, le mois suivant commence.
- Si on ne la voit pas, même si c'est parce que le temps n'était pas favorable pour la voir comme la pluie, les nuages, le brouillard etc., alors le mois comptera 30 jours (un jour de plus).

C'est pour cela que la nuit du 29 est appelée « la nuit du doute »,

Voici un exemple qui illustre tout cela.

Le 29^{ème} jour du mois de Cha'bane (la nuit du doute), les gens observent attentivement le ciel lors de maghreb pour essayer d'apercevoir la nouvelle lune (le croissant) :

-S'ils la voient c'est que le mois Ramadan commencera demain ! Il faudra alors jeûner (Le mois de Cha'bane aura été de 29 jours).

-S'ils ne la voient pas, alors le mois de Cha'bane continue jusqu'à demain et le surlendemain le mois de Ramadan commencera. (Le mois de Cha'bane aura été de 30 jours).


Aussi il suffit qu'une seule personne pieuse voit la lune pour que le mois de Ramadan commence même si toi ou ta famille ne la voit pas. C'est pour cela que ta maman et ton papa écoutent attentivement la radio afin de savoir si quelqu'un l'a aperçue.



Dans le tableau des phases de la lune (au dessus) ce cycle lunaire est de 29 jours mais comme nous avons vu il peut être aussi de 30 jours. Par contre il ne va jamais au-delà (il ne peut pas atteindre 31 jours ni plus).

• Les mois lunaires

Maintenant que nous avons compris comment se détermine les mois, nous allons apprendre dans l'ordre les 12 mois islamiques.



3/ Rabi' El Awwal

رَبِيعُ أَوَّلٍ

4/ Rabi' At-Thani

رَبِيعُ ثَانٍ

5/ Jomada el Awwal

جُمَادَى أَوَّلٍ

6/ Jomada At-Thani

جُمَادَى ثَانٍ

7/ Rajeb

رَجَبٍ

8/ Sha'bane

شَعْبَانَ

9/ Ramadane

رَمَضَانَ

10/ Shawwal

شَوَّالٍ

11/ Dhoul Qa'da

ذُو الْقَعْدَةِ

12 / Dhoul Hijja

ذُو الْحِجَّةِ

Le savoir encore plus loin

De ces 12 mois, 4 sont sacrés ; il s'agit de *Al-Muharram (01)*, *Rajeb (7)*, *Dhoul Qa'da (11)* et *Dhoul hijja (12)*.

• La différence entre le calendrier Hégirien et le calendrier Grégorien.

Tu as dû remarquer que le calendrier islamique n'est pas le même que celui que nous utilisons en France, les mois sont différents.



Ce calendrier s'appelle le calendrier Grégorien et se base sur le soleil. Et c'est le calendrier utilisé par la majeure partie du monde.



Le nombre de jours dans les mois sont différents de ceux du calendrier lunaire (Hégirien):

- Dans le calendrier solaire, les mois peuvent aller jusqu'à 31 jours (comme mars).
- Dans le calendrier lunaire, les mois ne dépassent jamais 30 jours

Ainsi le calendrier lunaire est plus court que le calendrier solaire (environ 11 jours de différences). Donc les dates diffèrent chaque année entre elles. C'est pourquoi les événements importants, comme les deux fêtes ou encore le début de Ramadan, ne commencent jamais au même moment dans le calendrier solaire.

Voici une carte sur l'invocation à dire en voyant la nouvelle lune

En voyant la nouvelle lune

[Rapporté par Tirmidhi]

اللَّهُ أَكْبَرُ، اللَّهُمَّ أَهْلَهُ عَلَيْنَا بِالْأَمْنِ وَالْإِيمَانِ
وَالسَّلَامَةِ وَالْإِسْلَامِ، وَالتَّوْفِيقِ لِمَا تَحِبُّ رَبَّنَا وَتَرْضَى
رَبَّنَا وَرَبَّكَ اللَّهُ

*"Allah est le Plus Grand ! O Seigneur !
Apporte-nous avec cette nouvelle lune la sécurité et la foi,
le salut et l'Islam ainsi qu'il a réusite dans tout ce que
Tu aimes et que Tu agrées.
Notre Seigneur et ton Seigneur est Allah."*

*Quand tu verras le croissant lunaire de la nouvelle lune ...
... Dis l'invocation in shaa a Llah !*

*Lexique des mots que tu n'as pas compris (ta
maman sera contente de t'expliquer ce que ces
mots veulent dire) :*





Coloriage :

Colorie la maman et ses deux enfants entrain d'essayer de voir la nouvelle lune par la fenêtre.






1. Le soleil se couche, observe la lune (si tu la vois) pour annoncer la bonne nouvelle du mois de Ramadan.

Aujourd'hui nous sommes le du mois de Cha'bane et c'est qui essaye d'apercevoir la nouvelle lune.

Si tu la vois dessines là dans cet encadré :



2. a. Entoure les lunes :



b. Toutes ces images ont la forme d'un :

| | | | |
|--------------|-------|----------|---------|
| Rond/ cercle | Carré | Triangle | Losange |
| | | | |

c. Quand la lune est toute ronde et très lumineuse on dit que c'est la _____ lune.

C'est l'image numéro 1 ou 2 ?

d. Quand la lune n'est pas visible la nuit et n'est pas éclairée par le soleil s'est la _____ lune.

C'est l'image numéro 1 ou 2 ?

1.



2.



4. Quizz :



Dis-moi qui a crée la lune ?

C'est



Quel est le mois durant lequel les Musulmans doivent jeûner ?



Combien y-a-t-il de mois dans une année musulmane ?



Cites moi deux mois du calendrier Musulmans :



C'est quoi « la nuit du doute » ?



Comment on détermine les mois musulmans ?

5. Jeux des 6 différences : Observe bien la première image et trouve les 6 différences qui se sont glissées dans la deuxième image.



Jeux : © Ummu_Maryam (supports-islamiques.over-blog.com)



Séance d'écriture

Apprends à écrire le mot la Lune en arabe.

- Avec ton doigt repasse sur le mot :

القَمَر

- Colorie le mot sans dépasser et tu devras utiliser une couleur pour chaque lettre :

القَمَر

- Nomme les lettres qui constituent le mot :

| | | | | | |
|---|-------|---|-------|---|-------|
| ا | | ل | | ق | |
| م | | ر | | | |

- Enfin maintenant, écris le mot en suivant les pointillés pour les deux premières lignes puis tout seul sur les deux autres lignes.

القَمَر - القَمَر - القَمَر - القَمَر - القَمَر - القَمَر - القَمَر - القَمَر

القَمَر - القَمَر - القَمَر - القَمَر - القَمَر - القَمَر - القَمَر - القَمَر

| |
|-------|
| |
| |
| |
| |



Annoncer la bonne nouvelle ...

De la venue du mois de Ramadan!



Hadith

Abû Hurayra a rapporté que le Messager d'Allah صلى الله عليه وسلم a dit : « Ramadan vous est venu - un mois béni. Allah vous a rendu obligatoire son jeûne. Pendant ce mois, les portes du ciel sont ouvertes, les portes du Feu de l'enfer sont fermées et les mauvais djinns sont enchaînés. À Allah appartient une nuit, qui est meilleure que mille mois. Quiconque est privé de son bien, alors il a été privé (de tout le bien). »²

Le hadith est une bonne annonce aux serviteurs pieux d'Allah, de l'arrivé du mois béni de Ramadan. Le prophète صلى الله عليه وسلم a informé ses compagnons de son arrivé et son intention était de leur donner la bonne annonce d'un temps magnifique de l'année, pour que les gens pieux qui aiment accomplir des actes d'adoration puissent lui donner toute son importance. Ceci parce que le Prophète صلى الله عليه وسلم a expliqué dans le hadith qu'Allah a préparé pour Ses serviteurs de nombreuses voies vers l'acceptation du pardon et Son agrément. Ainsi celui à qui le pardon échappe pendant le mois de Ramadan a été privé d'une privation immense.

² Ce hadith est rapporté par Ahmad et An-Nasa'i. Voir la vérification d'Ahmad Shakir du *Musnad* (n°7148) et *Sahih At-Tarhib wat-Tarhib* de shaykh Al-Albani (1490) de même que *Tamamul-Manna* (395)



Le mois de Ramadan est un mois d'excellence en bienfait et bénédiction. Allah lui donne de la valeur pour ces innombrables mérites qui sont les suivant :

1. C'est le mois du Coran.

C'est durant une nuit bénie de ce mois béni qu'Allah révéla le Coran.

2. Les démons sont enchaînés, les portes de l'Enfer se ferment et les portes du Paradis s'ouvrent.

Durant le mois béni, le mal sur la terre diminue beaucoup car les démons se retrouvent enchaînés ce qui empêche qu'ils embêtent les hommes comme ils le font d'habitudes durant les autres mois.

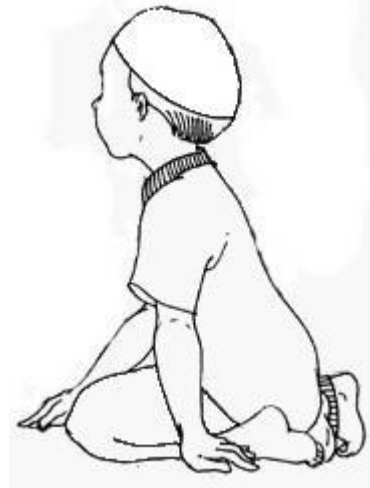
Les portes du Paradis s'ouvrent d'où l'abondance du bien et l'importance de paroles agréables.

3. La nuit de la destinée.

C'est durant cette nuit bénie qu'Allah a révélé le Coran. Et durant laquelle Il accorde à notre communauté de nombreux bienfaits notamment que cette nuit équivalait à mille mois, que les Anges descendent sur terre en grand nombre par la permission d'Allah.

Tout ceci sera vu tout au long du livret in shaa a Allah.

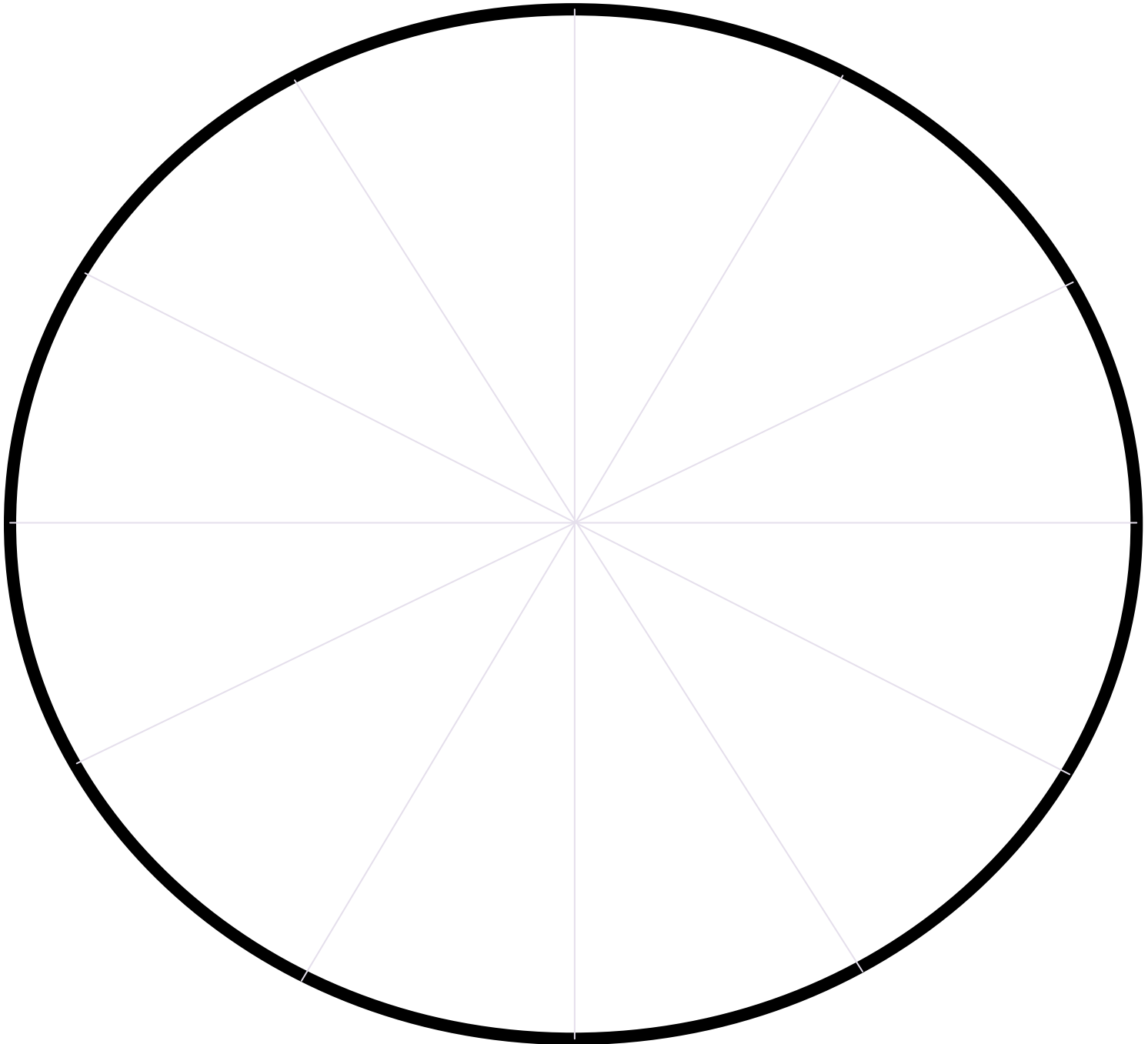
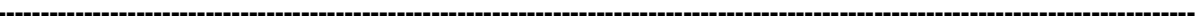
Lexique des mots que tu n'as pas compris (ta maman t'expliquera ce que ces mots veulent dire) :






Activités :

- *Fabrique la roue des mois lunaires*



| | | |
|--|---|---|
| 1/ Mouharram  | 2/ Safar  | 3/ Rabi' El Awwal  |
| 4/ Rabi' At-Thani  | 5/ Jomada el Awwal  | 6/ Jomada At-Thani  |
| 7/ Rajeb  | 8/ Sha'bane  | 9/ Ramadane  |
| 10/ Shawwal  | 11/ Dhoul Qa'da  | 12 / Dhoul Hijja  |



1. Découpe le rond de la page 17 et colle-le sur un morceau de carton ou une feuille épaisse pour que cela soit rigide. Et fais un trou à l'intersection des lignes.
2. Découpe ensuite les 12 mois islamiques et colle-les dans l'ordre et dans le sens d'une aiguille d'une montre. Les mois coloré en rose sont les mois sacrées, ainsi dessines un cœur sur la roue en dessous des mois.
3. Découpe ton aiguille (au bout de l'aiguille une lune est dessinée) et colle la sur une feuille rigide (pas du carton plutôt feuille type Canson). Et fais un trou au centre de l'extrémité de l'aiguille (rond blanc).
4. Accroche une attache parisienne l'aiguille sur la roue.




Et voilà c'est fini, dès à présent mets ton aiguille sur le mois actuel.


● *Fabrique ton calendrier Hégirien du mois de Ramadan avec les phases lunaires.*

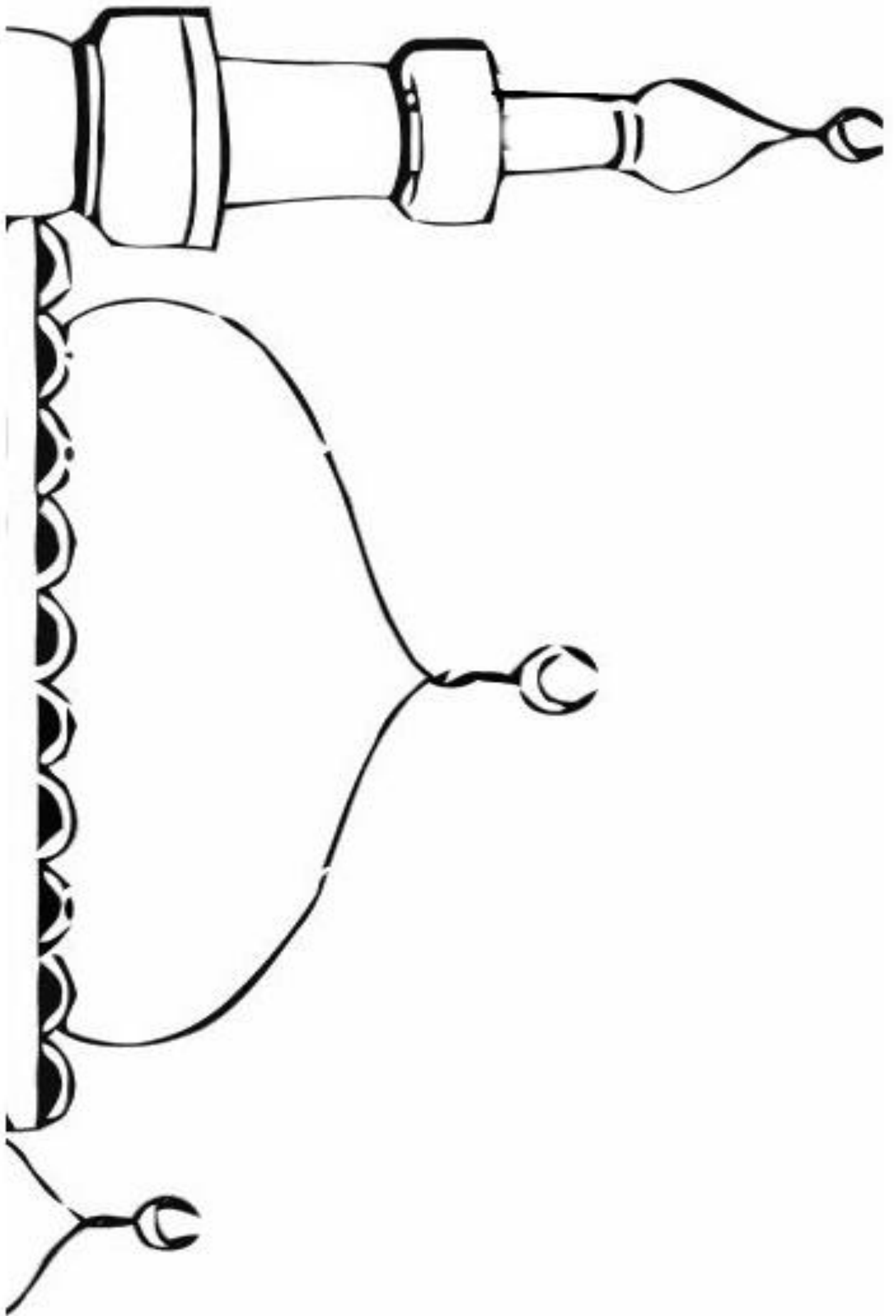
1. Aux pages 26 et 27, tu as en deux morceaux la mosquée, découpe-les proprement et colle les deux parties ensemble. Puis place la mosquée sur un support plus rigide (carton, feuille de Canson etc). Dans la première partie de ta mosquée dessine un tableau avec 30 cases et colorie ou peint la mosquée (sauf le tableau) des couleurs de ton choix, rajoute des paillettes et tous ce que tu peux trouver sous la main de très joli.
2. Sur la page 24 tu as les phases de la lune et sur l'autre (25) les nombres indiquant le jour du mois islamique. Découpe les phases de la lune en carré (découpe sur les traits) et pour les jours je n'ai pas tracé les traits alors soit en t'aidant de ta maman soit tout seul découpe les nombres proprement.
- 3 Dans ton tableau de 30 cases, chaque case doit contenir **la phase de la lune, le nombre et une gomme**.
4. Dès que ton travail est fini, lors du premier jour de Ramadan colle une gomme sur le 1, le deuxième jour de Ramadan colle une gomme sur le 2 et ainsi de suite de même que pour les phases de la lune.
5. Sur le dôme de la mosquée écris ton prénom et l'année de ce Ramadan.

✂-----



| | | | | | |
|----|----|----|----|----|------|
| 1 | 2 | 3 | 4 | 5 | 6 |
| | | | | | |
| 7 | 8 | 9 | 10 | 11 | 12 |
| | | | | | |
| 13 | 14 | 15 | 16 | 17 | 18 |
| | | | | | |
| 19 | 20 | 21 | 22 | 23 | 24 |
| | | | | | |
| 25 | 26 | 27 | 28 | 29 | (30) |
| | | | | | |





Activités : © Ummu_Maryam (supports-islamiques.over-blog.com)

Références du chapitre :

http://fr.wikipedia.org/wiki/Calendrier_musulman

http://fr.wikipedia.org/wiki/Calendrier_gr%C3%A9gorien

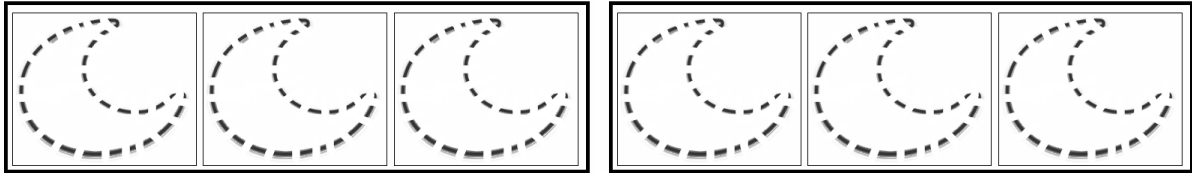
http://fr.wikipedia.org/wiki/Nouvelle_lune

http://sajidine.com/au-quotidien/mois/calendrier_islam.htm

<http://www.salafs.com/modules/news/>

Edition Ibn Hazm « Comment le Prophète صلى الله عليه وسلم jeûnait le Ramadan »

De Sheikh Salim Ibn Aid Al Hilali



Introduction, les piliers de l'Islam :
Le quatrième (4^{ème}), jeûner le mois de Ramadan.

Les piliers de l'Islam sont au nombre de cinq, les voici en images :



Comme cela est dessiné sur l'image, le Ramadan est le 4^{ème} pilier de l'Islam. Mais nous allons voir (ou peut être pour toi, revoir) ensemble tous les piliers de l'Islam.

Les connais-tu ? Sais-tu ce qu'ils signifient ?

1. Attester « *La ilaha illa Allah wa Muhammed* صلى الله عليه وسلم *rassoulou Allah* »,

Cela veut dire que « nul ne mérite d'être adoré sauf Allah et que Mohammed صلى الله عليه وسلم est le Messager d'Allah ».

Cette phrase s'appelle la *Chahada* ce qui veut dire en français *l'attestation de foi*.



Allah est le Seul véritable dieu qui mérite qu'on l'adore et qu'on Lui accorde, qu'à Lui Seul, notre adoration. On ne doit prier que pour Lui, on ne doit invoquer qu'Allah car c'est Lui qui répond et qui exauce nos invocations. De même que le jeûne du mois de Ramadan ne doit être fait que pour Allah afin qu'Il soit satisfait de nous et nous donne beaucoup de bienfaits. Toutes les adorations que tu veux faire c'est pour Allah Seul sans rien lui associé.

- Allah c'est aussi notre Créateur, c'est Lui Seul avec Sa grandeur qu'il a créé tout ce qui t'entoure comme les arbres, les fleurs, le ciel, la pluie, le soleil, la terre, ta famille et toi aussi ! Il a tout créé, et si tu regardes avec tes parents le ciel la nuit, tu verras pleins d'étoiles qu'Allah a créé. Si tu regardes l'espace en image et bien tu verras tout ce qu'Il a créé. C'est seulement Lui qui te donne tout ce que tu as besoin, qui te donne pleins de bienfaits et Il faut le remercier pour tout cela, ainsi la meilleure façon de Le remercier c'est d'obéir à tous Ses ordres et de suivre la trace de Son Prophète Muhammed صلى الله عليه وسلم
- Allah est Le Plus grand, Le plus Sublime, Le plus Généreux, Le plus Miséricordieux, L'Omniscient... Allah est parfait... Il n'a aucun défaut ; par exemple Il ne dort pas comme nous les humains, Il n'a pas besoin de se nourrir, ni de se laver, ni de boire, il n'a jamais sommeil, aucune fatigue. Allah a les plus beaux noms et attributs. Et d'après le Coran et la sunnah, Allah nous accordé comme science Ses 99 noms et attributs mais en vérité Il en a bien plus Et Allah est Le plus Savant, sa science dépasse toute chose !



Muhammed صلى الله عليه وسلم a été envoyé par Allah pour transmettre Sa religion à toute l'humanité. Il est notre Prophète صلى الله عليه وسلم et nous l'aimons très fort, tellement fort que notre amour pour lui dépasse nos parents. Nous devons l'aimer car il a transmis le message d'Allah malgré toutes les épreuves qu'il صلى الله عليه وسلم a subit. Et aussi parce qu'Allah l'aime et Il l'a choisit pour transmettre Sa religion.

Mais notre amour pour lui ne se manifeste pas que par le cœur mais aussi par les actes, ainsi si tu aimes vraiment le Prophète صلى الله عليه وسلم il faut suivre ce qu'il a dit et délaissé ce qu'il a interdit. Nous devons aussi essayer, du plus possible, de faire comme lui ; il صلى الله عليه وسلم doit être un exemple pour nous car c'est le meilleur homme au monde. Allah lui a accordé les meilleurs caractères, il est le sceau des Prophètes.

2. Accomplir la prière

Tous les musulmans doivent accomplir les 5 prières obligatoires de la journée en des temps bien précis ; il y a : As-Subh (ou al Fajr), Ad-Duhur, Al 'Asr, Al Maghreb et Al I'cha. Et c'est l'adhan qui annonce l'heure de la prière.

Durant la prière il y a différents gestes, paroles, et il faut bien respecter les conditions, les piliers avec humilité et concentration.

3. S'acquitter de la Zakat

La zakat est obligatoire pour les Musulmans qui possèdent plus que le seuil non imposé et qui n'a pas été utilisé pendant une année lunaire.

La zakat est obligatoire pour les quatre catégories de biens suivantes :

- | | |
|----|--|
| 1. | les produits de terre, comme les céréales et les fruits |
| 2. | le bétail qui paît librement pendant la majeure partie de l'année sans être nourri |
| 3. | l'or et l'argent |
| 4. | les objets destinés à la vente (marchandises). |

4. Jeûner le mois du Ramadan






Nous verrons lors de ce livret son explication in shaa a Llah. Mais retiens bien que le jeûne du mois de Ramadan est un pilier.






5. Effectuer le Pèlerinage à la Mecque pour celui qui en a la capacité.

Les Musulmans qui en ont la capacité doivent faire le Pèlerinage au moins une fois dans leur vie. Avoir la capacité cela veut dire être en bonne santé physique, avoir assez d'argent pour subvenir à ses propres besoins et aux besoins de ceux qui sont sous sa responsabilité, et être en sécurité tout au long du trajet.



Coloriage :

| | | | | |
|---|---|---|--|---|
|  |  |  |  |  |
| Attester أشهد أن لا إله إلا الله و أشهد أن محمدا رسول الله | Accomplir la prière | S'acquitter de l'aumône | Jeûner le mois de ramadan | Faire le pèlerinage |
| 1 | 2 | 3 | 4 | 5 |

| | | | | |
|---|---|---|--|---|
|  |  |  |  |  |
| Attester أشهد أن لا إله إلا الله و أشهد أن محمدا رسول الله | Accomplir la prière | S'acquitter de l'aumône | Jeûner le mois de ramadan | Faire le pèlerinage |
| 1 | 2 | 3 | 4 | 5 |

Coloriage : © Ummu_Maryam (supports-islamiques.over-blog.com)



Activité(s) :

1 er Choix :

Il te faut:

- *5 rouleaux de papier de toilette
- *1 rouleau d'essuie-tout,
- *du carton de récupé (exemple boîte a céréales, pizza,etc...),
- *de la peinture (couleur selon vos choix),
- *du Scotch double face,
- *(le pdf ci-joint),
- *un feutre noir,
- *des gommettes en forme d'étoile

1. Peindre les rouleaux de papier toilette et sopalin, ici en rouge et bleu. Ainsi que le demi-cercle du haut de la mosquée, la bande avec demi-cercle et les 2 bandes de carton (futur minaret) peint en jaune.



2. Une fois sec, assemblez les rouleaux papier toilette entre eux avec du Scotch double-face, et les disposer côte à côte:



3. Disposez le rouleau d'essuie-tout au dessus des rouleaux papier de toilette avec Scotch double-face. Placez les 2 minarets sur les rouleaux 1 et 5, et placez la bande avec les 3 demi-cercles entre le rouleau d'essuie-tout et les 3 rouleaux rouges et le toit de la mosquée derrière la mosquée (voir image). Puis dessinez les traits au feutre noir sur les toits et les minarets



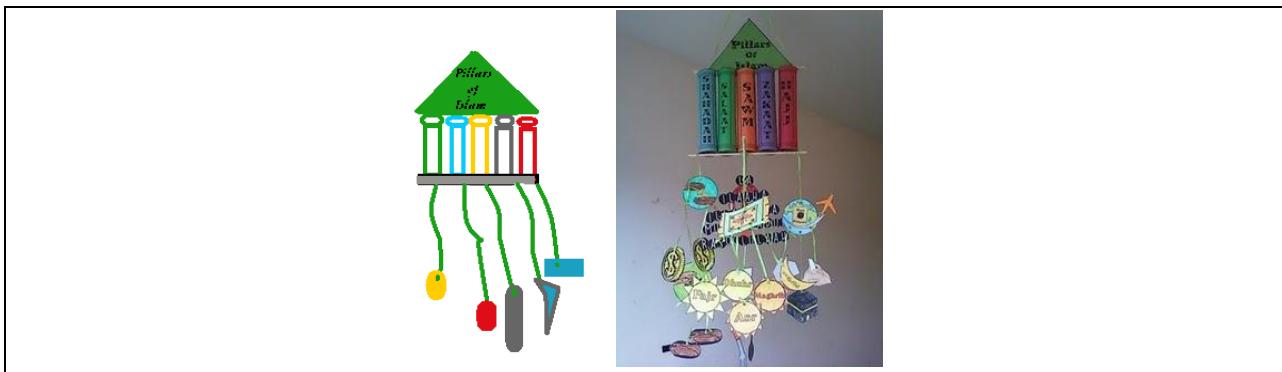
4. Collez les étiquettes des noms des piliers et le titre avec le support en pdf de la sœur sur son site (qu'Allah la récompense pour ce partage bénéfique et utile) :

<http://monecolemamaison.unblog.fr/tag/ma-madrassa/le-ramadhan>

Ou bien sinon faites les vous-même.

N'oubliez pas de plastifier les étiquettes.

2ième Choix :



Les piliers de l'Islam en mobile (site anglais)

<http://ummabdulbasircreativecorner.blogspot.com/2010/10/pillars-of-islam-mobile.html>

Impossible de mettre le fichier sous Word, vous le retrouverez ici :

<http://www.mediafire.com/?mj6104l4h4b248a>

C'est une super activité pour vous les enfants ma shaa a Allah

Qu'Allah récompense la sœur !



Jeux :

1. A toi maintenant de remplir ce hadith du Prophète صلى الله عليه وسلم , en collant les bons mots aux bons endroits.

Voici le début du hadith qui nomme les piliers de l'Islam :

Un jour, nous étions assis en conférence chez l'Envoyé d'Allah, et voici que se présenta à nous un homme vêtu d'habits d'une blancheur resplendissante, et aux cheveux très noirs. On ne pouvait distinguer sur lui une trace de voyage, alors que personne d'entre nous ne le connaissait. Il prit alors place, en face du prophète à lui, bénédiction et salut. Il plaça ses genoux contre les siens, et posa les paumes de ses mains sur les cuisses de celui-ci, et lui dit :
 - « O Mohammed, fais-moi connaître l'Islâm ». L'Envoyé d'Allah, dit alors :
 - « L'Islâm consiste en ce que tu témoignes _____
 _____ et que _____
 accomplir _____, verser _____
 et accomplir _____ ainsi que _____ à
 la Maison d'Allah si les conditions de voyage rendent la chose possible ».



. la zakât (impôt rituel) .

. Mohammed est Son Envoyé .



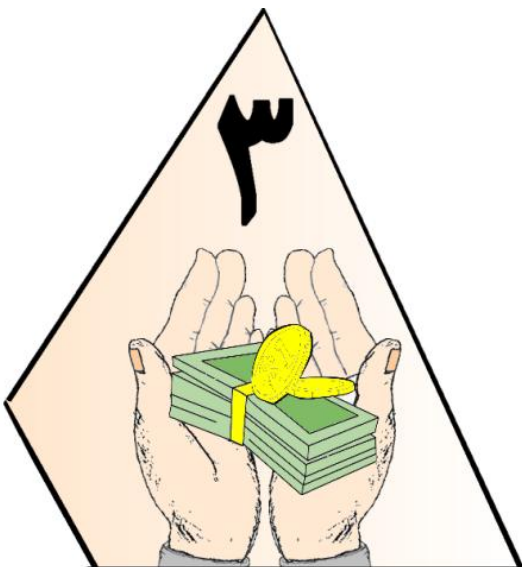



. le jeûne de Ramadân .

. la prière rituelle .

. le pèlerinage .

. qu'il n'y a nulle divinité digne d'être adorée excepté Allah .

2. Découpe les différentes parties du puzzle et rassemble-les. Ensuite colle ton puzzle dans le rectangle. (Tu peux t'aider de l'image en première de couverture).



3. Mots croisés : Écrit le nom du pilier qui correspond à l'image (une case = une lettre).

Les piliers de l'Islam

Les piliers de l'Islam sont au nombre de cinq.
Inscrit dans les cases les cinq piliers de l'Islam en t'aidant des dessins.

①

②

③

④

⑤

① Attention ② Prière ③ Aumône ④ jeûne ⑤ Pèlerinage

Enfants musulmans : la oumma de demain © 2007

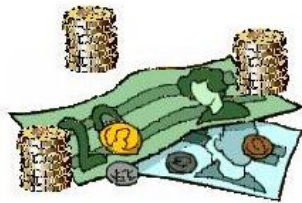









Support : Enfants musulmans : la oumma de demain © 2007

4. Les mots cachés : À toi de trouver dans ce tableau la liste des mots en dessous.



- ALLAH
- AUMONE
- MOUHAMMED
- PELERINAGE
- MECQUE
- ISLAM
- MUSULMAN
- PRIERE
- ZAKAT

5. D'après cet enseignement du Prophète صلى الله عليه وسلم « *L'Islâm consiste en ce que tu témoignes qu'il n'y a nulle divinité digne d'être adorée excepté Allah et que Mohammed est Son Envoyé accomplir la prière rituelle, verser la zakât (impôt rituel) et accomplir le jeûne de Ramadân ainsi que le pèlerinage à la Maison d'Allah si les conditions de voyage rendent la chose possible.* » Relie dans l'ordre de citation les images.

| | | | |
|---|---|---|---|
|  | ○ | ○ |  |
|  | ○ | ○ |  |
|  | ○ | ○ |  |
|  | ○ | ○ |  |
|  | ○ | ○ |  |



Séance d'écriture

Apprends à bien écrire le mot en arabe Islam

- Avec ton doigt repasse sur le mot :

الإسلام

- Colories le mot sans dépasser et tu devras utiliser une couleur pour chaque lettre :

الإسلام

- Nomme les lettres qui constituent le mot :

| | | | | | |
|----|-------|---|-------|---|-------|
| ا | | ل | | س | |
| لا | | م | | | |

- Enfin maintenant, écris le mot en suivant les pointillés pour les deux premières lignes puis tout seul sur les deux autres lignes.

الإسلام - الإسلام - الإسلام - الإسلام - الإسلام - الإسلام

الإسلام - الإسلام - الإسلام - الإسلام - الإسلام - الإسلام

Blank writing lines for practice, consisting of two sets of three horizontal lines (top, dashed middle, bottom) in light green and light pink colors.



J'apprends ou je révise une sourate ou un verset :
Sourate Al Fatiha (01)

سُورَةُ الْفَاتِحَةِ

الجزء الأول

سُورَةُ الْفَاتِحَةِ

بِسْمِ اللَّهِ الرَّحْمَنِ الرَّحِيمِ ١

الْحَمْدُ لِلَّهِ رَبِّ الْعَالَمِينَ ٢

الرَّحْمَنِ الرَّحِيمِ ٣ مَلِكِ يَوْمِ الدِّينِ ٤

إِيَّاكَ نَعْبُدُ وَإِيَّاكَ نَسْتَعِينُ ٥ أَهْدِنَا

الصِّرَاطَ الْمُسْتَقِيمَ ٦ صِرَاطَ الَّذِينَ أَنْعَمْتَ

عَلَيْهِمْ غَيْرِ الْمَغْضُوبِ عَلَيْهِمْ

وَلَا الضَّالِّينَ ٧

١

| Translation | Français |
|---|---|
| Bismi A llāhi A r-Rahmāni A r-Rahīmi | Au nom d'Allah, le Tout Miséricordieux, le Très Miséricordieux. |
| Al-Ĥamdu Li I llāhi Rabbi A l-`Ālamīna | Louange à Allah, Seigneur de l'univers. |
| A r-Rahmāni A r-Rahīmi | Le Tout Miséricordieux, le Très Miséricordieux, |
| Māliki Yawmi A d-Dīni | Maître du Jour de la rétribution. |
| Īyāka Na`budu Wa Īyāka Nasta`inu | C'est Toi [Seul] que nous adorons, et c'est Toi [Seul] dont nous implorons secours. |
| A hdinā A ṣ-Ṣirāṭa A l- Mustaqīma | Guide-nous dans le droit chemin, |
| Ṣirāṭa A l-Ladhīna 'An`amta `Alayhim G hayri A l-Maghḏūbi `Alayhim Wa Lā A ḏ-Ḍāllīna | le chemin de ceux que Tu as comblés de faveurs, non pas de ceux qui ont encouru Ta colère, ni des égarés. |



Lecture du Coran

Oummy ou abi (l'un des deux) doit me réciter un peu de Coran.

Quant à moi je dois être sage, et être très concentré aux paroles d'Allah.

Pour les plus grands qui savent lire en français ou en arabe, ils doivent aussi lire un peu de Coran (tout dépend de l'âge).

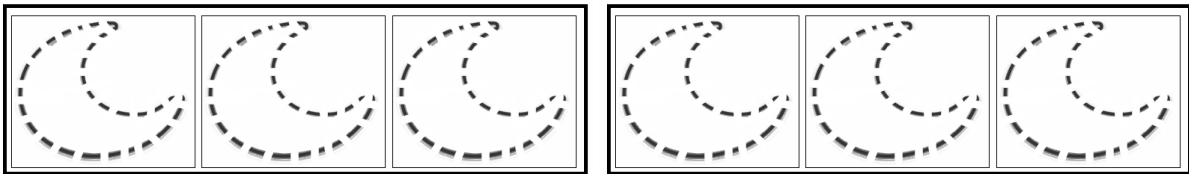
Références du chapitre :

- Certains piliers, à l'aide du livre « *Améliorez votre dogme islamique* » de Sheikh Mohammed Ibn Jamil Zeino. Edition Zeino.

- Pilier de la Zakat, certaines notes viennent du livre « *Fatawas sur la zakat* » (compile de plusieurs savants) aux éditions Assia.

Jeux numéro 5, les images viennent du partage d'une sœur du forum :

<http://www.ecolealamaison.net/forum>



Menu :



Le menu de ce soir


إن شاء الله



Entrée :



Plat principal :



Dessert :

Menu : © Ummu_Maryam (supports-islamiques.over-blog.com)

Je prépare le terrain !



Activités :

a. Je réalise une très jolie affiche sur le Ramadan avec strass et paillettes !
(J'apprends à écrire Ramadan en arabe aussi).

Pour les moins de 3 ans : Les parents écrivent en arabe le mot ramadan (رمضان) et avec les gommettes, l'enfant devra suivre les traits et ainsi recopier le mot sur la page blanc page 47 (Si possible : une lettre de chaque couleur).

Pour les plus de 3 ans : Voici une page avec des dessins en relation avec Ramadan. Il Choisira les images qu'il aimera voir sur son affiche, les découperas puis les collera sur la feuille blanche page 47. De plus dans son affiche le mot Ramadan en arabe (رمضان) devra forcément s'y trouver (voir page 46 pour apprendre à l'écrire).







Séance d'écriture

Apprends à bien écrire le mot en arabe Ramadan

- Avec ton doigt repasse sur le mot :

رَمَضَانَ

- Colories le mot sans dépasser et tu devras utiliser une couleur pour chaque lettre :

رَمَضَانَ

- Nomme les lettres qui constituent le mot :

| | | | | | |
|---|-------|---|-------|---|-------|
| ر | | م | | ض | |
| ا | | ن | | | |

- Enfin maintenant, écris le mot en suivant les pointillés pour les deux premières lignes puis tout seul sur les deux autres lignes.

رَمَضَانَ - رَمَضَانَ - رَمَضَانَ - رَمَضَانَ - رَمَضَانَ - رَمَضَانَ - رَمَضَانَ

رَمَضَانَ - رَمَضَانَ - رَمَضَانَ - رَمَضَانَ - رَمَضَانَ - رَمَضَانَ - رَمَضَانَ

Blank writing lines for practicing the word 'Ramadan'.

b. Je prépare les invocations que je devrais dire durant le Ramadan et je les accroche.

Il y a **trois grandes invocations** à dire durant le Ramadan.

🍵 La plus célèbre : au moment de rompre le jeûne. **1^{ière} image**

🍵 Puis si tu es invité chez des musulmans pour rompre le jeûne, il y a une invocation à leur dire, c'est un peu comme un remerciement de l'avoir invité au repas. **2^{ième} image**

🍵 Quand vient la nuit du destin, et que tu penses qu'il s'agit bien de celle-ci, **regarde l'invocation à dire dans la 3^{ième} image.**

🍵 Ce n'est pas une invocation mais si une personne t'insulte tu dois lui dire :

| | | |
|--------------------------------|-----------------------------|---|
| إِنِّي صَائِمٌ، إِنِّي صَائِمٌ | Innî sâimun ! Innî sâimun ! | « Je suis en état de jeûne » deux fois. |
|--------------------------------|-----------------------------|---|



Activité : © Ummu_Maryam (supports-islamiques.over-blog.com)

Invocation au moment de rompre le jeûne



ذَهَبَ الظَّمَا، وَأَبْتَلَّتِ العُرُوقُ
وَتَبَّتَ الأَجْرُ إِنْ شَاءَ اللهُ

"La soif est dissipée, les veines sont irriguées
et la récompense persistera si Allah le veut."

[Sahih abi Dawud (2357)]

Dhahaba z-zama u wa btallati-l-'urûqu wa thabata-l-ajru in shâ'a l-lâhu.

Du jeûneur en faveur de celui qui lui fait rompre

أَفْطَرَ عِنْدَكُمْ الصَّائِمُونَ وَأَكَلَ طَعَامَكُمْ الْأَبْرَارُ
وَصَلَّتْ عَلَيْكُمْ الْمَلَائِكَةُ

*"Que les jeûneurs
mangent chez vous,
que les gens vertueux
prennent de votre
nourriture et que
les Anges prient
pour vous."*



Sahih Al Jami' (4677/4679)

Aftara cindakumu s-sâ'imûna, wa akala tacâmakumu-l-abrâru,
wa sallat calaykumu-l-malâ'ikatu.

L'invocation de la nuit du destin

اللَّهُمَّ إِنَّكَ عَفُورٌ
تُحِبُّ الْعَفْوَ فَاعْفُ عَنِّي

« **○ Allah ! Tu es Pardonneur,
Tu aimes le pardon,**

(Sahiha 3337) alors pardonne-moi. »

Allahumma inaka 'afuwun
tuhibu l'afwa faa'fu 'anii

Ou sinon **colorie-les**, découpe-les et accroche-les :

*Invocation au moment
de rompre le jeûne*



ذَهَبَ الظَّمَا، وَأَبْتَلَّتِ العُرُوقُ
وَتَبَّتَ الأَجْرُ إِنْ شَاءَ اللهُ

"La soif est dissipée, les veines sont irriguées
et la récompense persistera si Allah le veut."


[Sahih abi Dawud (2357)]

Dhahaba z-zama u wa btallati-l-'urûqu wa thabata-l-ajru in shâ'a l-lâhu.

*Du jeûneur en faveur de celui
qui lui fait rompre*

أَفْطَرَ عِنْدَكُمْ الصَّائِمُونَ وَأَكَلَ طَعَامَكُمْ الأَبْرَارُ
وَصَلَّتْ عَلَيْكُمْ المَلَائِكَةُ

"Que les jeûneurs
mangent chez vous,
que les gens vertueux
prennent de votre
nourriture et que
les Anges prient
pour vous."



Sahih Al Jami' (4677/4679)

Aftara cindakumu s-sâ'imûna, wa akala tacâmakumu-l-abrâru,
wa sallat calaykumu-l-malâ'ikatu.

L'invocation de la nuit du destin

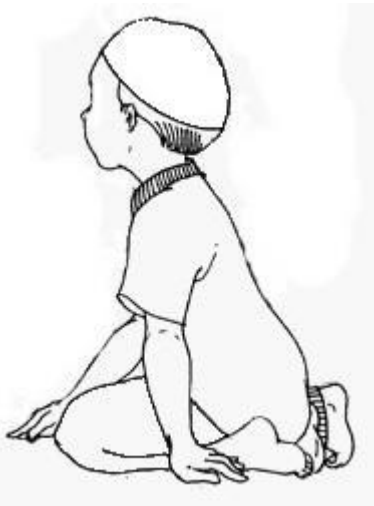
اللَّهُمَّ إِنَّكَ عَفُورٌ
تُحِبُّ الْعَفْوَ فَاعْفُ عَنِّي

« O Allah ! Tu es Pardonneur,
Tu aimes le pardon,
(Sahihah 3337) alors pardonne-moi. »

Allahumma inaka 'afuwa
tuhibu l'afwa faa'fu 'anii

Lexique des mots que tu n'as pas compris (ta maman sera contente de t'expliquer ce que ces mots veulent dire) :

Si dans les cartes des invocations tu ne comprends pas certains mots, alors découpe aussi ce dessin à côté des cartes.

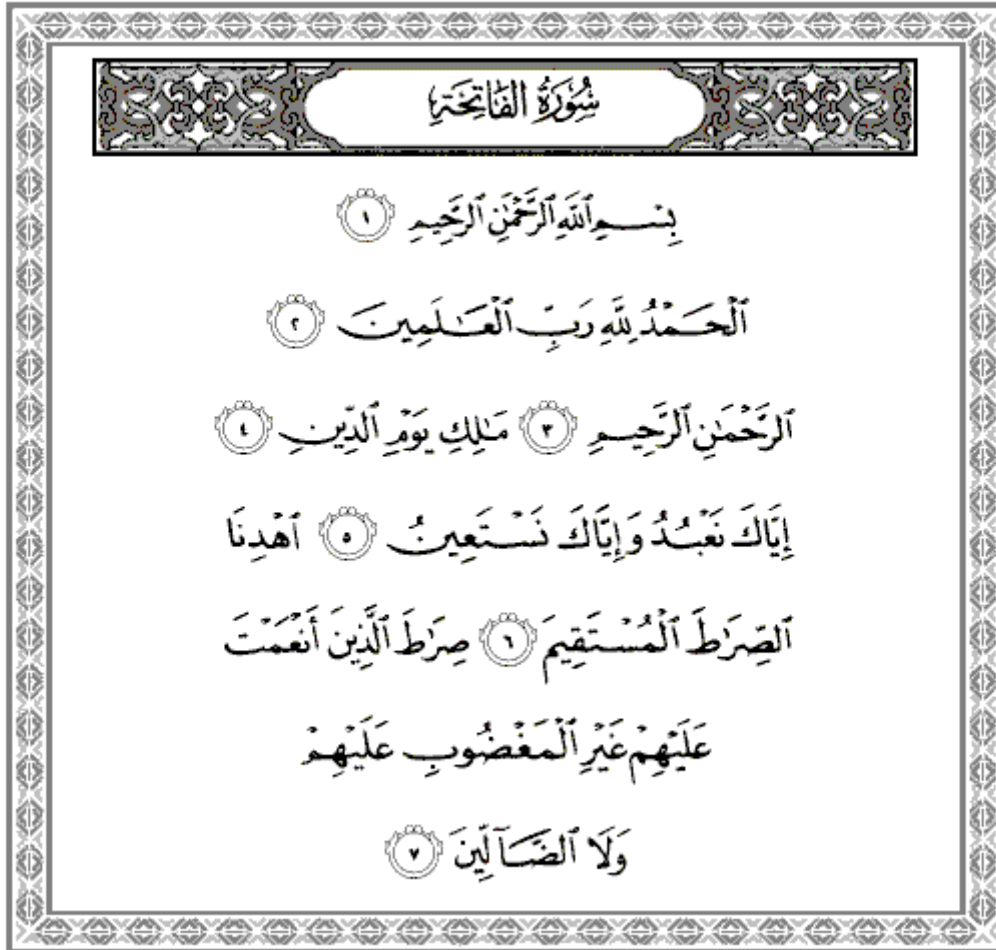




Je révise une sourate ou un verset : **Sourate Al Fatiha (01)**

سُورَةُ الْفَاتِحَةِ

الجزء الأول



1

| Translation | Français |
|--|---|
| Bismi Allāhi Ar-Rahmāni Ar-Rahīmi | Au nom d'Allah, le Tout Miséricordieux, le Très Miséricordieux. |
| Al-Ĥamdu Li llāhi Rabbi Al-`Ālamīna | Louange à Allah, Seigneur de l'univers. |
| Ar-Rahmāni Ar-Rahīmi | Le Tout Miséricordieux, le Très Miséricordieux, |
| Māliki Yawmi Ad-Dīni | Maître du Jour de la rétribution. |
| 'Īyāka Na`budu Wa 'Īyāka Nasta`inu | C'est Toi [Seul] que nous adorons, et c'est Toi [Seul] dont nous implorons secours. |
| Āhdinā Aṣ-Ṣirāṭa Al-Mustaqīma | Guide-nous dans le droit chemin, |
| Ṣirāṭa Al-Ladhīna 'An`amta `Alayhim Ghayri Al-Maghḏūbi `Alayhim Wa Lā Ad-Ḍāllīna | le chemin de ceux que Tu as comblés de faveurs, non pas de ceux qui ont encouru Ta colère, ni des égarés. |



Lecture du Coran

Oummy ou abi (l'un des deux) doit me réciter un peu de Coran.

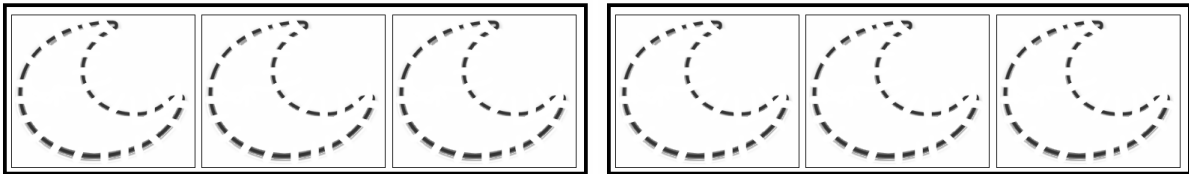
Quant à moi je dois être sage, et être très concentré aux paroles d'Allah.

Pour les plus grands qui savent lire en français ou en arabe, ils doivent aussi lire un peu de Coran (tout dépend de l'âge).

Références du chapitre :

Les images des invocations viennent toute du « *Sahih Adhkar* » de Sheikh Al Albani.

Le reste des images pour faire l'affiche ont été trouvés sur le moteur de recherche google.



Menu :



Voici le menu du soir ...

إن شاء الله



Entrée :



Plat principal :



Dessert :



Menu : © Ummu_Maryam (supports-islamiques.over-blog.com)