

تم تحميل هذا الملف من موقع المناهج السعودية



موقع المناهج السعودي

* للحصول على أوراق عمل لجميع الصفوف وجميع المواد اضغط هنا

<https://www.almanahj.com/sa>

* للحصول على أوراق عمل لجميع مواد الصف الأول اضغط هنا

<https://almanahj.com/sa/1>

* للحصول على جميع أوراق الصف الأول في مادة لغة عربية ولجميع الفصول, اضغط هنا

<https://almanahj.com/sa/1arabic>

* للحصول على أوراق عمل لجميع مواد الصف الأول في مادة لغة عربية الخاصة بـ الفصل الأول اضغط هنا

<https://www.almanahj.com/sa/1arabic1>

* لتحميل كتب جميع المواد في جميع الفصول للـ الصف الأول اضغط هنا

<https://www.almanahj.com/sa/grade1>

للحصول على جميع روابط الصفوف على تلغرام وفيسبوك من قنوات وصفحات: اضغط هنا

<https://t.me/sacourse>

النقويم النجمي

الوحدة الثانية

إعداد وتنسيق :

@2010kaab

عبدالله
البحراني

نقديرا للجهد **أمل** ذكر
المصدر عند النقل والنشر
في مواقع التواصل الاجتماعي

لا نسمح باستغلال
الأعمال المنسوبة للمعد **نجاريا**

نسمح بإزالة الاسم عند استخدامه
الأوراق في الفصل .




النقويم

الاجمعي

الوحدة الثانية




○ أكتب الحرف الأول من اسم الصورة مع حركته :




.....



.....




.....



.....




.....



.....

○ ألاحظ الصورة ثم أبحث عن اسمها وأكتبه :


(صَقْرٌ / تِمْسَاح / قَمَرٌ / حِصَان / فِيل / حُوت)




.....




.....




.....



.....



.....



.....

○ أعيِد تركيب الحروف بشكل صحيح :

سَ بَ قَ

حَ صَ لَ

قَ فَ صَ

.....

.....

.....

○ أحل الكلمات إلى مقاطع وحروف ثم أعيِد تركيبها :

الكلمة	التحليل			التركيب
صَقْرٌ	x
حَفْلةٌ
فُسْحَةٌ

○ اقرأ ثم أضع دائرة حول المقطع الساكن وأكتبه :

فَقْرٌ

قَلْبٌ

مَسْبِحٌ

نَحْلَةٌ

.....

.....

.....

.....

○ أكتب الشكل المناسب للحرف الناقص :

ص

أَحْرٍ.....

قَفَّ.....

.....دَفَّ

نُ.....بَّ

ف

.....صَّ

.....رَدَّ

نُ.....رَّ

.....صَلَّ

س

.....لَبَّ

.....دَرَّ

نُ.....بَّ

.....بَقَّ

ق

.....فَتَّ

.....صَدَّ

نُ.....رَّ

.....سَمَّ

ت

تَبْرَ.....

تُحُو.....

تَفْصَحَ.....

تَبْرَ.....

ح

حَفَّتْ.....

حُتُو.....

حَتَّتْ.....

حَبَسَ.....

○ أعيد تركيب الحروف بشكل صحيح :

ف ت ح

ن ح ر

ح ب س

.....

.....

.....

ق س م

ن ق ر

ت ب ر

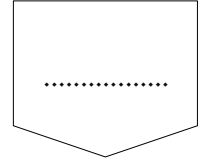
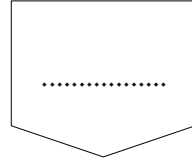
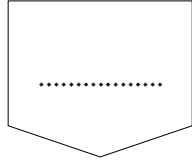
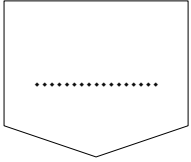
.....

.....

.....

○ أضع دائرة حول حرف المد والحرف الممدود ثم أكتبهما :

حَارِسٌ فَصِيلٌ فَصُولٌ فَسِيحٌ



○ أحل الكلمات التالية إلى مقاطع وحروف :

الكلمة	التحليل			التركيب
سِرْدَابٌ
مَرَضُوصٌ
تَسْنِيمٌ

○ ألاحظ حركة الحرف الممدود ثم أضع المد المناسب له :

(ل) (و) (ي)

رَحِيحٌ.....ق

سُورٌ.....ر

صَادٌ.....د

رُفُوفٌ.....ف

سَمِيرٌ.....ر

فَقِيرٌ.....ر

○ أرتب الكلمات لأكون جملة مفيدة :

الْمَرْمَى - حُسَامٌ - حَارِسٌ

.....

نَحْلَةٌ - سَمِيرٌ - رَسَمٌ

.....

وَصَدِيقِي - أَنَا - نَمْرُحٌ

.....