

تم تحميل هذا الملف من موقع المناهج السعودية



# موقع المناهج السعودي

\* للحصول على أوراق عمل لجميع الصفوف وجميع المواد اضغط هنا

<https://www.almanahj.com/sa>

\* للحصول على أوراق عمل لجميع مواد الصف الأول اضغط هنا

<https://almanahj.com/sa/1>

\* للحصول على جميع أوراق الصف الأول في مادة لغة عربية ولجميع الفصول, اضغط هنا

<https://almanahj.com/sa/1arabic>

\* للحصول على أوراق عمل لجميع مواد الصف الأول في مادة لغة عربية الخاصة بـ الفصل الأول اضغط هنا

<https://www.almanahj.com/sa/1arabic1>

\* لتحميل كتب جميع المواد في جميع الفصول للـ الصف الأول اضغط هنا

<https://www.almanahj.com/sa/grade1>

للحصول على جميع روابط الصفوف على تلغرام وفيسبوك من قنوات وصفحات: اضغط هنا

<https://t.me/sacourse>



وزارة التعليم  
Ministry of Education

بِسْمِ اللَّهِ الرَّحْمَنِ الرَّحِيمِ

رؤية  
VISION 2030  
المملكة العربية السعودية  
KINGDOM OF SAUDI ARABIA

# مذكرة لغتي

الفصل الدراسي الأول

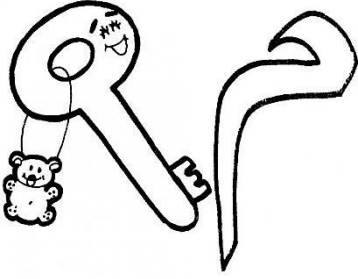
١٤٢٩ - ١٤٤٠ هـ

اسمي : .....

فصلي : .....

مدرستي : .....





الدرس الأول : حرف الميم ( م )

# اكتب حرف ( م ) بالصوت القصير والصوت الطويل :

..... م	..... م	..... م
..... م	..... م	..... م
.....	.....	.....
.....	.....	.....
.....	.....	.....
.....	.....	.....
..... مي	..... مو	..... ما
..... مي	..... مو	..... ما
.....	.....	.....
.....	.....	.....
.....	.....	.....
.....	.....	.....

# اكتب أشكال الحرف ( م ) حسب موضعه في الكلمة :

.....م.....	.....م.....	.....م.....	.....م.....
.....	.....	.....	.....
.....	.....	.....	.....
.....	.....	.....	.....
.....	.....	.....	.....

# ارسم دائرة حول حرف ( م ) في الكلمة :

مَسْجِدٌ   حَمَلٌ   عِلْمٌ   أَحْلَامٌ   مُهَنْدٌ   رَدَمٌ

# ضع الشكل المناسب للحرف الناقص في الكلمة :

م / م / م / م

.....رَيْمٌ   عُمٌّ.....   قَلٌّ.....   قَا.....

.....شَعَلٌ   نِمٌّ.....   حَسٌّ.....   رَدٌّ.....



**الدرس الثاني : حرف ( ب )**

# اكتب الحرف ( ب ) بالموت القصير والموت الطويل :

.....ب.....	.....بُ.....	.....بَ.....
.....بِ.....	.....بُو.....	.....بَا.....
.....بٍ.....	.....بُور.....	.....بَا.....
.....بِ.....	.....بُور.....	.....بَا.....
.....بِ.....	.....بُور.....	.....بَا.....
.....بِ.....	.....بُور.....	.....بَا.....
.....بِ.....	.....بُور.....	.....بَا.....
.....بِ.....	.....بُور.....	.....بَا.....
.....بِ.....	.....بُور.....	.....بَا.....
.....بِ.....	.....بُور.....	.....بَا.....

# اكتب أشكال الحرف ( ب ) حسب موضعه في الكلمة :

.....ب.....	.....ب.....	.....ب.....	.....ب.....
.....	.....	.....	.....
.....	.....	.....	.....
.....	.....	.....	.....
.....	.....	.....	.....


# ارسم دائرة حول حرف ( ب ) في الكلمة :

بَلَدٌ   نَبَتٌ   حَاسُوبٌ   ذَنْبٌ   مَكْتَبَةٌ   غَابَ

# ضع الشكل المناسب للحرف الناقص في الكلمة :

ب / ب / ب / ب

.....قَرَةٌ   مَكْتَبَةٌ   ذَنْبٌ   نَا.....  
.....يَتٌ   لَنْ.....   كَتَّ.....   حَاسُوبٌ.....



## الدرس الثالث : حرف ( ل )

# اكتب الحرف ( ل ) بالموت القصير والموت الطويل :

ل.....	لُ.....	لَ.....
ل	ل	ل
.....	.....	.....
.....	.....	.....
.....	.....	.....
.....	.....	.....
لِ.....	لُو.....	لَا.....
لِ	لُو	لَا
.....	.....	.....
.....	.....	.....
.....	.....	.....
.....	.....	.....

# اكتب أشكال الحرف ( ل ) حسب موضعه في الكلمة :

.....ل.....	.....ل.....	.....ل.....	.....ل.....
.....	.....	.....	.....
.....	.....	.....	.....
.....	.....	.....	.....
.....	.....	.....	.....

# ارسم دائرة حول حرف ( ل ) في الكلمة :

بَلَدٌ عِلْمٌ جَمَلٌ لَبَنٌ مَالٌ لَعِبٌ


# ضع الشكل المناسب للحرف الناقص في الكلمة :

ل / ل / ل / ل

.....حُمٌ مَ.....عَبٌ حَبٌ..... نَأ.....

.....يُمُونٌ قَ.....مُ رَمٌ..... عَدٌ.....





**الدرس الرابع : حرف ( د )**

# اكتب الحرف ( د ) بالموت القصير والموت الطويل :

.....دِ.....	.....دُ.....	.....دَ.....
دِ	دُ	دَ
.....	.....	.....
.....	.....	.....
.....	.....	.....
.....	.....	.....
.....دِي.....	.....دُو.....	.....دَا.....
دِي	دُو	دَا
.....	.....	.....
.....	.....	.....
.....	.....	.....
.....	.....	.....

# اكتب أشكال الحرف ( د ) حسب موضعه في الكلمة :

.....د.....	.....د.....	.....د.....	.....د.....
.....	.....	.....	.....
.....	.....	.....	.....
.....	.....	.....	.....
.....	.....	.....	.....

# ارسم دائرة حول حرف ( د ) في الكلمة :


بَلَدٌ رَدَمٌ دُبٌ حَدِيقَةٌ مَدِينَةٌ دُمِيَّةٌ

# ضع الشكل المناسب للحرف الناقص في الكلمة :

د / د

.....مِيَّةٌ .....ب .....حَ.....يَقَةٌ .....رَ.....مٌ

.....مُهَنَّا .....عَ.....لٌ .....رَاجَةٌ .....وَزٌ



**الدرس الخامس : حرف ( ن )**

# اكتب الحرف ( ن ) بالموت القصير والموت الطويل :

نَ.....	نُ.....	نَا.....
نَ	نُ	نَا
.....	.....	.....
.....	.....	.....
.....	.....	.....
.....	.....	.....
نِي.....	نُو.....	نَا.....
نِي	نُو	نَا
.....	.....	.....
.....	.....	.....
.....	.....	.....
.....	.....	.....

# اكتب أشكال الحرف ( ن ) حسب موضعه في الكلمة :

.....ن.....	.....ن.....	.....ن.....	.....ن.....
.....	.....	.....	.....
.....	.....	.....	.....
.....	.....	.....	.....
.....	.....	.....	.....

# ارسم دائرة حول حرف ( ن ) في الكلمة :


يُنَسَّقُ نَمْرُ لَيْمُونُ لَبَنُ نَامُ أَرْزَبُ

# ضع الشكل المناسب للحرف الناقص في الكلمة :

ن / ن / ن / ن

.....حَلَّةُ أَرْ.....بُ لَب.....بُ رُمَّا.....

صُ.....دُوقِ عِ.....بُ بَد.....بُ مَدُ.....



**الدرس السادس : حرف ( ر )**

# اكتب الحرف ( ر ) بالموت القصير والموت الطويل :

.....رِ.....	.....رُ.....	.....رَ.....
رِ	رُ	رَ
.....	.....	.....
.....	.....	.....
.....	.....	.....
.....	.....	.....
.....رِي.....	.....رُو.....	.....رَا.....
رِي	رُو	رَا
.....	.....	.....
.....	.....	.....
.....	.....	.....
.....	.....	.....

# اكتب أشكال الحرف ( ر ) حسب موضعه في الكلمة :

.....ر.....	.....ر.....	.....ر.....	.....ر.....
.....	.....	.....	.....
.....	.....	.....	.....
.....	.....	.....	.....
.....	.....	.....	.....

# ارسم دائرة حول حرف ( ر ) في الكلمة :

رَمْلٌ نَمْرٌ نَذْرٌ دَرَّاجَةٌ رَأْسٌ جَرَسٌ

# ضع الشكل المناسب للحرف الناقص في الكلمة :

ر / ر

.....مَّانٌ .....خَ.....جَ .....يَعْبُ..... زَ...افَةٌ

# اكتب الكلمات بخط جميل وبالحرركات :

.....رَدَمٌ.....	.....نَمْرٌ.....	.....بَلَدٌ.....
.....	.....	.....



الدرس الأول : حرف ( ص )

# اكتب الحرف ( ص ) بالموت القصير والموت الطويل :

.....ص.....	.....صُ.....	.....صَ.....
.....	.....	.....
.....	.....	.....
.....	.....	.....
.....	.....	.....
.....صِ.....	.....صُو.....	.....صَا.....
.....	.....	.....
.....	.....	.....
.....	.....	.....
.....	.....	.....

# اكتب أشكال الحرف ( ص ) حسب موضعه في الكلمة :

.....ص	.....ص	.....ص	.....ص
.....	.....	.....	.....
.....	.....	.....	.....
.....	.....	.....	.....
.....	.....	.....	.....

# ارسم دائرة حول حرف ( ص ) في الكلمة :

صَقْرُ      بَصَلٌ      مَقْصِفٌ      عَصِيرٌ      أَخْرَصُ

# ضع الشكل المناسب للحرف الناقص في الكلمة :


ص / ص / ص / ص

أَخْرَصُ...      نَدْر...      دَيْقِي...      قَفَّ...

# اكتب الكلمات بخط جميل ومع الحركات :

نَارٌ	لَبَنٌ	نَمْلٌ
.....	.....	.....





## الدرس الثاني : حرف ( ف )

#اكتب الحرف ( ف ) بالموت القصير والموت الطويل :

.....فِ.....	.....فُ.....	.....فَ.....
فِ	فُ	فَ
.....	.....	.....
.....	.....	.....
.....	.....	.....
.....	.....	.....
.....فِي.....	.....فُو.....	.....فَا.....
فِي	فُو	فَا
.....	.....	.....
.....	.....	.....
.....	.....	.....
.....	.....	.....

# اكتب أشكال الحرف ( ف ) حسب موضعه في الكلمة :

.....ف.....	.....ف.....	.....ف.....	.....ف.....
.....	.....	.....	.....
.....	.....	.....	.....
.....	.....	.....	.....
.....	.....	.....	.....

# ارسم دائرة حول حرف ( ف ) في الكلمة :

فَأَسُّ ظِفْرٌ مَقْصِفٌ قَفْصٌ ظَرْفٌ


# ضع الشكل المناسب للحرف الناقص في الكلمة :

ف / ف / ف / ف

ظَرْفٌ..... مَقْصِفٌ..... قَفْصٌ..... ضَلُّ

# اكتب الكلمات التالية بخط جميل :

بَاب	صُورَةٌ	صَبْرٌ	فَصْلٌ
.....	.....	.....	.....



## الدرس الثالث : حرف ( س )

# اكتب الحرف ( س ) بالموت القصير والموت الطويل :

.....س.....	.....سُ.....	.....سَ.....
س	سُ	سَ
.....	.....	.....
.....	.....	.....
.....	.....	.....
.....	.....	.....
.....سِ.....	.....سُو.....	.....سَا.....
سِ	سُو	سَا
.....	.....	.....
.....	.....	.....
.....	.....	.....
.....	.....	.....

# اكتب أشكال الحرف ( س ) حسب موضعه في الكلمة :

.....س.....	.....سن.....	.....سس.....	.....سس.....
.....	.....	.....	.....
.....	.....	.....	.....
.....	.....	.....	.....
.....	.....	.....	.....

# ارسم دائرة حول حرف ( س ) في الكلمة :

مَسْبَحٌ      سَجَدَ      دَرَسَ      مَسَحَ      لَبَسَ


# ضع الشكل المناسب للحرف الناقص في الكلمة :

س / س / س / س

.....ساحة      حَارٌ.....      رَ.....م      قَ.....م

# اكتب الكلمات التالية بخط جميل :

لَبَسَ	دُب	دَرَسَ	سَرَدَ
.....	.....	.....	.....



## الدرس الرابع: حرف ( ق )

# اكتب الحرف ( ق ) بالموت القصير والموت الطويل :

.....قِ.....	.....قُ.....	.....قَ.....
قِ	قُ	قَ
.....	.....	.....
.....	.....	.....
.....	.....	.....
.....	.....	.....
.....قِي.....	.....قُو.....	.....قَا.....
قِي	قُو	قَا
.....	.....	.....
.....	.....	.....
.....	.....	.....
.....	.....	.....

# اكتب أشكال الحرف ( ق ) حسب موضعه في الكلمة :

.....ق.....	.....ق.....	.....ق.....	.....ق.....
.....	.....	.....	.....
.....	.....	.....	.....
.....	.....	.....	.....
.....	.....	.....	.....

# ارسم دائرة حول حرف ( ق ) في الكلمة :

قِرْدُ      مَقْعَدُ      خَلَقَ      قَسَمَ      قَامَ


# ضع الشكل المناسب للحرف الناقص في الكلمة :

ق / ق / ق / ق

.....رُدْ      مَغْلَبٌ.....      مَ.....عَدُ      سَا.....

# اكتب الكلمات التالية بخط جميل :

قُرْآنٌ	قَرَأَ	سَرَقَ	قَارِبٌ
.....	.....	.....	.....



## الدرس الخامس: حرف ( ت )

# اكتب الحرف ( ت ) بالموت القصير والموت الطويل :

ت.....	تُ.....	تَ.....
تِ	تُ	تَ
.....	.....	.....
.....	.....	.....
.....	.....	.....
.....	.....	.....
تِ.....	تُو.....	تَا.....
تِ	تُو	تَا
.....	.....	.....
.....	.....	.....
.....	.....	.....
.....	.....	.....

# اكتب أشكال الحرف ( ت ) حسب موضعه في الكلمة :

.....ت.....	.....ت.....	.....ت.....	.....ت.....
.....	.....	.....	.....
.....	.....	.....	.....
.....	.....	.....	.....
.....	.....	.....	.....

# ارسم دائرة حول حرف ( ت ) في الكلمة :

تَيْنَ      تُفَاح      مَتَحَف      بِنْتُ      عَادَتْ

# ضع الشكل المناسب للحرف الناقص في الكلمة :


ت / ت / ت / ت

.....شُرْبُ      ق...ل      غَاب...      تُو....

# اكتب الكلمات التالية بخط جميل :

مَدْرَسَة	تَابَ	تُرَاب	تُوت
.....	.....	.....	.....





## الدرس السادس: حرف ( ح )

# اكتب الحرف ( ح ) بالموت القصير والموت الطويل :

.....ح.....	.....ح.....	.....ح.....
ح	ح	ح
.....	.....	.....
.....	.....	.....
.....	.....	.....
.....	.....	.....
.....ح.....	.....ح.....	.....ح.....
ح	ح	ح
.....	.....	.....
.....	.....	.....
.....	.....	.....
.....	.....	.....

# اكتب أشكال الحرف ( ح ) حسب موضعه في الكلمة :

.....ح.....	.....ح.....	.....ح.....	.....ح.....
.....	.....	.....	.....
.....	.....	.....	.....
.....	.....	.....	.....
.....	.....	.....	.....

# ارسم دائرة حول حرف ( ح ) في الكلمة :

حِصَان      مُضْحَف      حَمَل      تَفَّاح      رُمَح

# ضع الشكل المناسب للحرف الناقص في الكلمة :

ح / ح / ح / ح

.....ارِس      رَ.....ل      رِيا.....      يَ.....مِل

# اكتب الكلمات التالية بخط جميل :

حَصَدَ	رَسُول	حُمِلَ	رَحَلَ
.....	.....	.....	.....

الدرس الأول: حرف ( أ )



# اكتب الحرف ( أ ) بالموت القصير والموت الطويل :

..... أ .....	..... أ .....	..... أ .....
..... أ .....	..... أ .....	..... أ .....
.....	.....	.....
.....	.....	.....
.....	.....	.....
.....	.....	.....
..... أ .....	..... أ .....	..... أ .....
..... أ .....	..... أ .....	..... أ .....
.....	.....	.....
.....	.....	.....
.....	.....	.....
.....	.....	.....

# اكتب أشكال الحرف ( أ ) حسب موضعه في الكلمة :

.....ل.....	.....أ.....	.....أ.....	.....أ.....
.....	.....	.....	.....
.....	.....	.....	.....
.....	.....	.....	.....
.....	.....	.....	.....

# ارسم دائرة حول حرف ( أ ) في الكلمة :

أَرْزَبُ      فَأْسُ      نَجَاءُ      أَسَدٌ      مَلَأَ


# ضع الشكل المناسب للحرف الناقص في الكلمة :

أ / ل

.....سَدٌ      رَ.....فَ      فَ.....س      دَ.....بَ

# اكتب الكلمات التالية بخط جميل :

فَأْسُ	نَشَأُ	أَسْمَاءُ	أَرْزَبُ
.....	.....	.....	.....



## الدرس الثاني: حرف ( ط )

# اكتب الحرف ( ط ) بالموت القصير والموت الطويل :

..... ط .....	..... طُ .....	..... طَ .....
.....	.....	.....
.....	.....	.....
.....	.....	.....
.....	.....	.....
..... طِ .....	..... طُو .....	..... طَا .....
.....	.....	.....
.....	.....	.....
.....	.....	.....
.....	.....	.....

# اكتب أشكال الحرف ( ط ) حسب موضعه في الكلمة :

.....ط.....	.....ط.....	.....ط.....	.....ط.....
.....	.....	.....	.....
.....	.....	.....	.....
.....	.....	.....	.....
.....	.....	.....	.....

# ارسم دائرة حول حرف ( ط ) في الكلمة :

طَارِقَ      مَطَر      طَرَدَ      قِطَار      طَرِيقَ

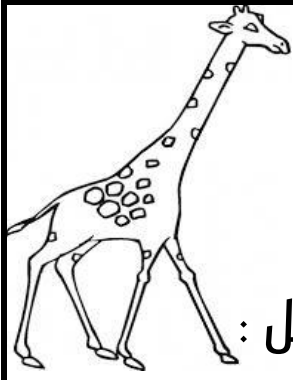
# ضع الشكل المناسب للحرف الناقص في الكلمة :

ط / ط / ط / ط

.....رَدَ      قِ.....ار      مَطَّا.....      .....يُور

# اكتب الكلمات التالية بخط جميل :

تَاج	فَرِحَ	مَطَار	طَرَدَ
.....	.....	.....	.....



## الدرس الثالث: حرف ( ز )

# اكتب الحرف ( ز ) بالموت القصير والموت الطويل :

.....زِ.....	.....زُ.....	.....زَ.....
زِ	زُ	زَ
.....	.....	.....
.....	.....	.....
.....	.....	.....
.....	.....	.....
.....زِي.....	.....زُو.....	.....زَا.....
زِي	زُو	زَا
.....	.....	.....
.....	.....	.....
.....	.....	.....
.....	.....	.....

# اكتب أشكال الحرف ( ز ) حسب موضعه في الكلمة :

.....ز.....	.....ز.....	.....ز.....	.....ز.....
.....	.....	.....	.....
.....	.....	.....	.....
.....	.....	.....	.....
.....	.....	.....	.....

# ارسم دائرة حول حرف ( ز ) في الكلمة :

زُهُور      زِيَارَة      زُهَيْر      زَمْرَم      زَار

# ضع الشكل المناسب للحرف الناقص في الكلمة :


ز / ز

.....هْرَة      زَم...م      ياد.....      رَم...م.....

# اكتب الكلمات التالية بخط جميل :

زَار	فَاطِمَة	زَرَافَة	زَيْنَب
.....	.....	.....	.....





## الدرس الرابع: حرف ( و )

# اكتب الحرف ( و ) بالموت القصير والموت الطويل :

.....و.....	.....وُ.....	.....وَ.....
.....	.....	.....
.....	.....	.....
.....	.....	.....
.....	.....	.....
.....وي.....	.....وُو.....	.....وَا.....
.....	.....	.....
.....	.....	.....
.....	.....	.....
.....	.....	.....

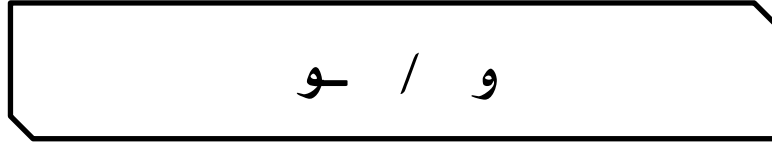
# اكتب أشكال الحرف ( و ) حسب موضعه في الكلمة :

.....و.....	.....و.....	.....و.....	.....و.....
.....	.....	.....	.....
.....	.....	.....	.....
.....	.....	.....	.....
.....	.....	.....	.....

# ارسم دائرة حول حرف ( و ) في الكلمة :

وَزْدَةٌ      تُلُونُ      وِلِيدٌ      فَوَاكِهَةٌ      تُقَوِّي


# ضع الشكل المناسب للحرف الناقص في الكلمة :



....لِيدٌ      ف....اِكُهُ      تُقَ....ي      ص....ت

# اكتب الكلمات التالية بخط جميل :

مَسْبَحٌ	سَقَطَ	وَرْدَةٌ	وَاحَةٌ
.....	.....	.....	.....



## الدرس الخامس: حرف ( ج )

# اكتب الحرف ( ج ) بالموت القمير والموت الطويل :

ج	ج	ج
ج	ج	ج
.....	.....	.....
.....	.....	.....
.....	.....	.....
.....	.....	.....
ج	ج	ج
ج	ج	ج
.....	.....	.....
.....	.....	.....
.....	.....	.....
.....	.....	.....

# اكتب أشكال الحرف ( ج ) حسب موضعه في الكلمة :

.....ج.....	.....ج.....	.....ج.....	.....ج.....
.....	.....	.....	.....
.....	.....	.....	.....
.....	.....	.....	.....
.....	.....	.....	.....

# ارسم دائرة حول حرف ( ج ) في الكلمة :

جَمَلٌ      جَاءَ      يَجْلِسُ      رَجُلٌ      خَرَجَ


# ضع الشكل المناسب للحرف الناقص في الكلمة :

ج / ج / ج / ج

.....لَسَ      مَسْ.....د      خَر.....      حَ.....

# اكتب الكلمات التالية بخط جميل :

دَجَاجَةٌ	جَمَلٌ	جَزَرٌ	مُصْحَفٌ
.....	.....	.....	.....



## الدرس السادس: حرف ( ش )

# اكتب الحرف ( ش ) بالموت القصير والموت الطويل :

.....شِ.....	.....شُ.....	.....شَ.....
شِ	شُ	شَ
.....	.....	.....
.....	.....	.....
.....	.....	.....
.....	.....	.....
.....شِي.....	.....شُو.....	.....شَا.....
شِي	شُو	شَا
.....	.....	.....
.....	.....	.....
.....	.....	.....
.....	.....	.....

# اكتب أشكال الحرف ( ش ) حسب موضعه في الكلمة :

.....ش.....	.....ش.....	.....ش.....	.....ش.....
.....	.....	.....	.....
.....	.....	.....	.....
.....	.....	.....	.....
.....	.....	.....	.....

# ارسم دائرة حول حرف ( ش ) في الكلمة :

شَمْسُ      شُرُوقُ      رِيشُ      يُشَاهِدُ      نَاقِشٌ

# ضع الشكل المناسب للحرف الناقص في الكلمة :

ش / ش / ش / ش

.....ش.....      نَاقِشٌ      عَ.....      نَشَأُ      شَارِعٌ

# اكتب الكلمات التالية بخط جميل :

شُرُوقُ	شَيْمَاءُ	شَمْسُ	شَرِبَ
.....	.....	.....	.....