

تم تحميل هذا الملف من موقع المناهج السعودية



موقع المناهج السعودي

* للحصول على أوراق عمل لجميع الصفوف وجميع المواد اضغط هنا

<https://www.almanahj.com/sa>

* للحصول على أوراق عمل لجميع مواد الصف الأول اضغط هنا

<https://almanahj.com/sa/1>

* للحصول على جميع أوراق الصف الأول في مادة لغة عربية ولجميع الفصول, اضغط هنا

<https://almanahj.com/sa/1arabic>

* للحصول على أوراق عمل لجميع مواد الصف الأول في مادة لغة عربية الخاصة بـ الفصل الأول اضغط هنا

<https://www.almanahj.com/sa/1arabic1>

* لتحميل كتب جميع المواد في جميع الفصول للـ الصف الأول اضغط هنا

<https://www.almanahj.com/sa/grade1>

* لتحميل جميع ملفات المدرس أ عبد الله السديري اضغط هنا

للحصول على جميع روابط الصفوف على تلغرام وفيسبوك من قنوات وصفحات: اضغط هنا

<https://t.me/sacourse>

أوراق عمل مساندة



الصف الأول الابتدائي

إعداد

عبد الله السديري

أولا / التدريب على مسك القلم بالطريقة الصحيحة :

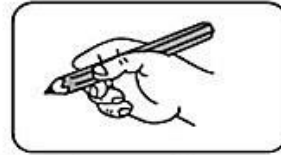
(١٠) طرق لتعليم مسك القلم بالشكل السليم بالضغط على الرابط :



<https://youtu.be/XHVDWd-ZdGk>

الطريقة الصحيحة لمسك القلم

- ١/ وضع القلم بين الأصبعين
الابهام والسبابة
- ٢/ لف الأصبعين على القلم
- ٣/ الضغط بالأصابع على القلم


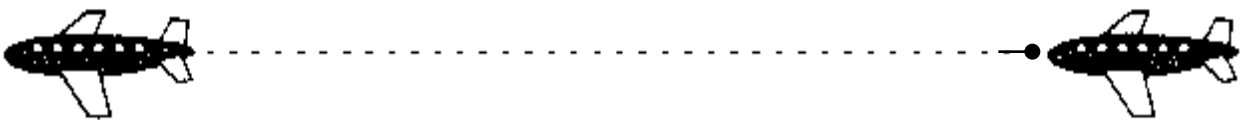


أو شراء أدوات تساعد على مسك القلم من المكتبات :

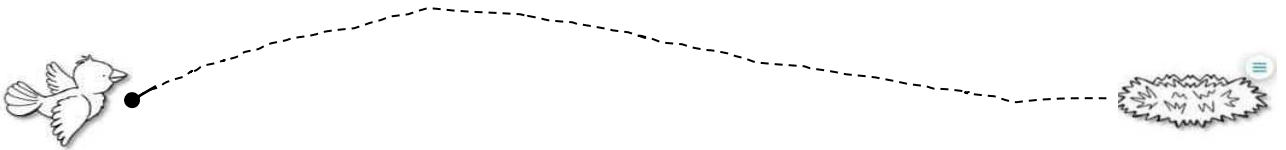
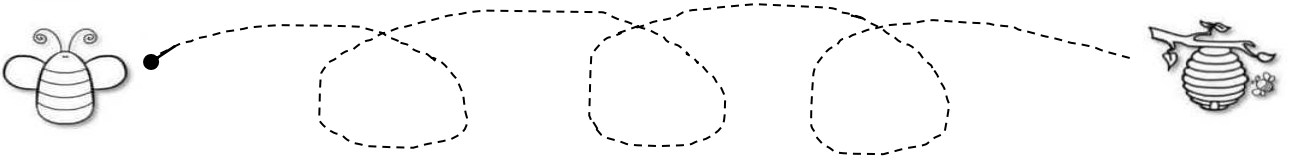



ثانيا / تمرير القلم على الخطوط المتقطعة :

- أمر القلم من اليمين إلى اليسار :


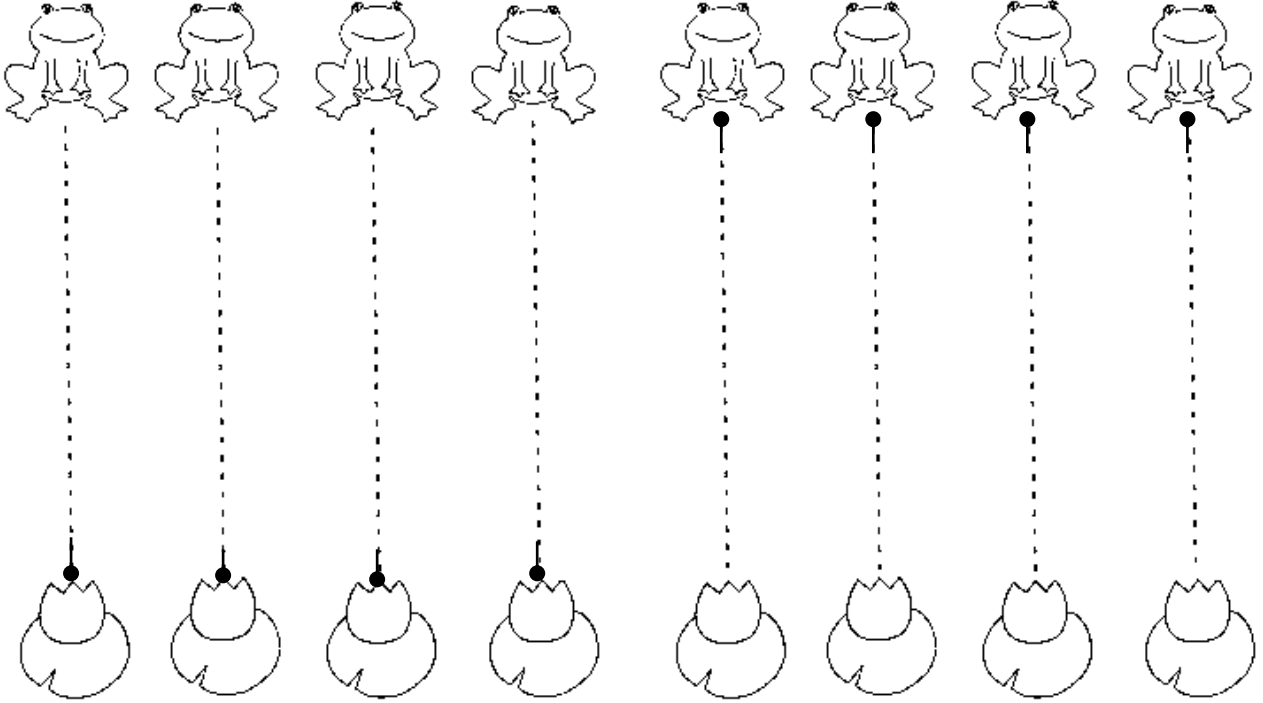


- أَمْر القلم من اليسار إلى اليمين :

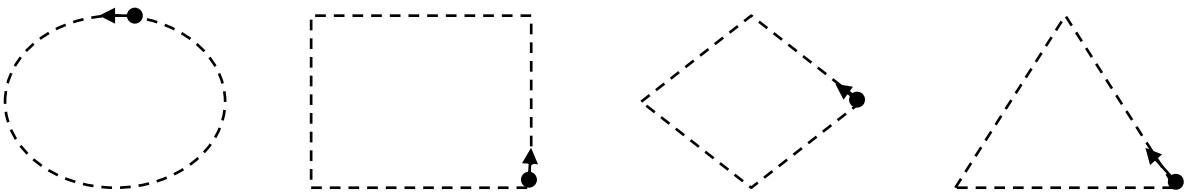
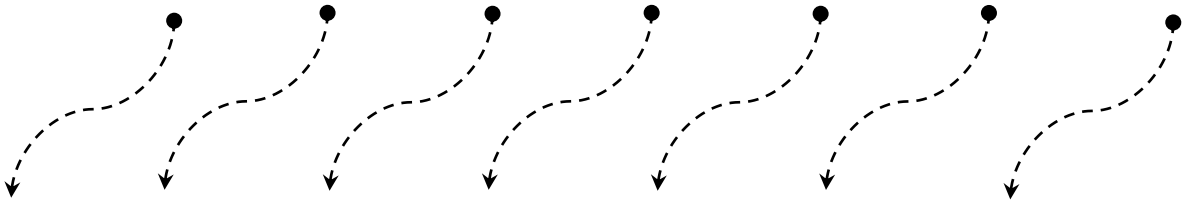
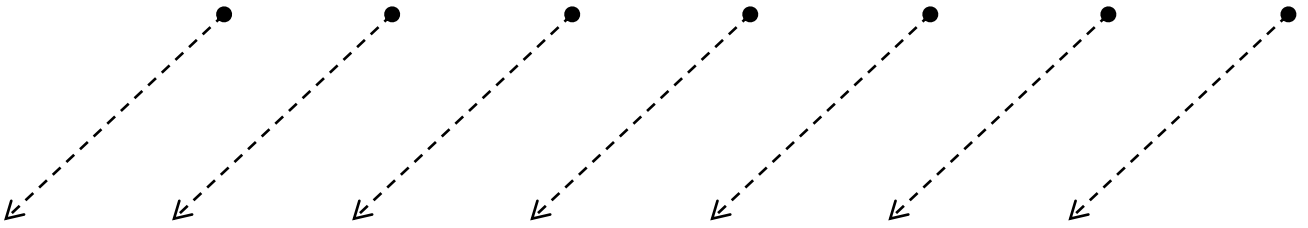




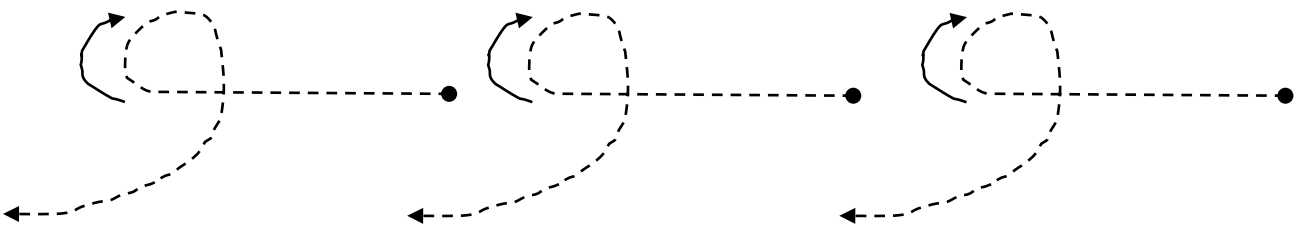
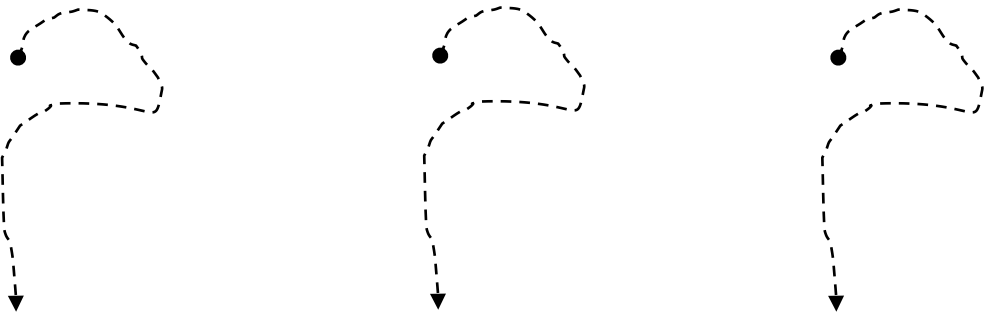
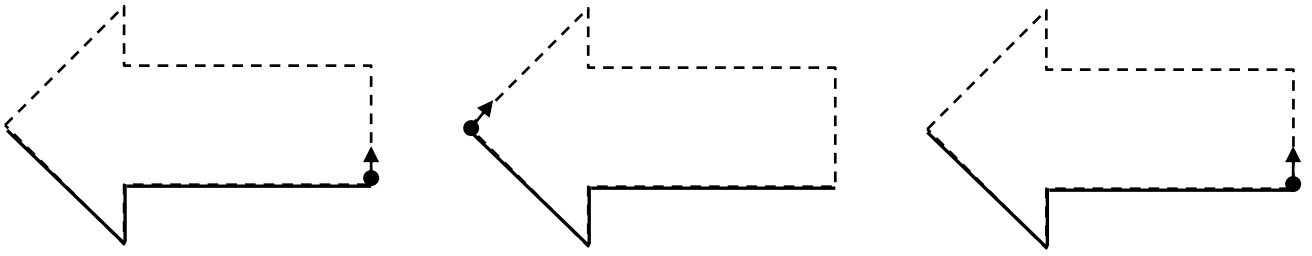
- تمرير القلم على الخطوط بهدوء مع الحرص على عدم الخروج منها .

- أمر القلم من الأعلى إلى الأسفل والعكس :



- أمر القلم على الخطوط المتقطعة :





ثالثا / تلوين الصور المفرغة :



