

تم تحميل هذا الملف من موقع المناهج السعودية



* للحصول على أوراق عمل لجميع الصفوف وجميع المواد اضغط هنا

<https://www.almanahj.com/sa>

[1/sa/com.almanahj//:https](https://www.almanahj.com/sa/1arabic)

* للحصول على أوراق عمل لجميع مواد الصف الأول اضغط هنا

* للحصول على جميع أوراق الصف الأول في مادة لغة عربية ولجميع الفصول, اضغط هنا

<https://www.almanahj.com/sa/1arabic>

* للحصول على أوراق عمل لجميع مواد الصف الأول في مادة لغة عربية الخاصة بـ الفصل الأول اضغط هنا

<https://www.almanahj.com/sa/1arabic1>

* لتحميل كتب جميع المواد في جميع الفصول للـ الصف الأول اضغط هنا

<https://www.almanahj.com/sa/grade1>

[sacourse/me.t//:https](https://www.almanahj.com/sa/course)

للحصول على جميع روابط الصفوف على تلغرام وفيسبوك من قنوات وصفحات: اضغط هنا

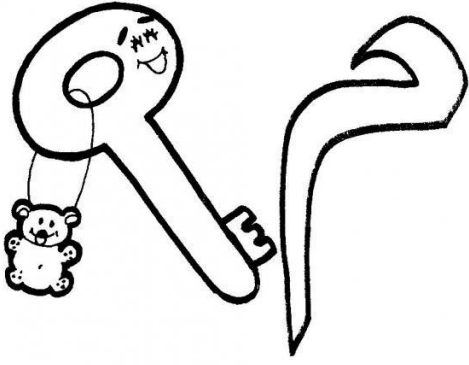
مذكرة لغتي

الاسم :

الفصل :

المدرسة :

(هذه المذكرة تم نشرها احتساباً ، فإن استفدت منها فلا تحرم من صممها من صالح دعواتك)



الوحدة الأولى : أسرتي

الدرس الأول : حرف الميم (م)

اكتب حرف (م) بالصوت القصير والصوت الطويل :

.....م.....م.....م.....
.....
.....
.....
.....
.....
.....

.....مي.....مو.....ما.....
.....
.....
.....
.....
.....
.....

اكتب أشكال الحرف (م) حسب موضعه في الكلمة :

.....م.....م.....م.....م.....
.....
.....
.....
.....
.....

ارسم دائرة حول حرف (م) في الكلمة :

مَسْجِدٌ حَمَلٌ عِلْمٌ أَحْلَامٌ مُهَنْدٌ

ضع الشكل المناسب للحرف الناقص في الكلمة :

م / م / م / م

.....زَيْمٌ قَلْبٌ عَبْرٌ قَا.....
.....شَعَلٌ حَسَبٌ نَبْرٌ رَدٌ.....



الدرس الثاني : حرف الباء (ب)

اكتب حرف (ب) بالصوت القصير والصوت الطويل :

.....ب.....ب.....ب.....
.....
.....
.....
.....
.....

.....بي.....بو.....با.....
.....
.....
.....
.....
.....

اكتب أشكال الحرف (ب) حسب موضعه في الكلمة :

.....ب.....ب.....ب.....ب.....
.....
.....
.....
.....
.....

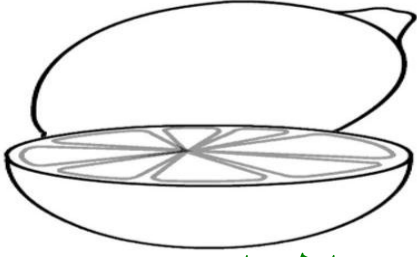
ارسم دائرة حول حرف (ب) في الكلمة :

بَلَدٌ نَبَتٌ حَاسُوبٌ ذُنْبٌ مَكْتَبَةٌ غَابَ

ضع الشكل المناسب للحرف الناقص في الكلمة :

ب / ب / ب / ب

نَا..... ذُنْبُ..... مَكْتَبَةٌ قَرَّة.....
حَاسُوبُ..... كَتَبُ..... لَ..... نَبْتُ.....



الدرس الثالث : حرف الـام (ل)

اكتب حرف (ل) بالصوت القصير والصوت الطويل :

..... ل ل ل
.....
.....
.....

..... لِي لُو لَ
.....
.....
.....

اكتب أشكال الحرف (ل) حسب موضعه في الكلمة :

.....ل.....ل.....ل.....ل.....
.....
.....
.....
.....
.....

ارسم دائرة حول حرف (ل) في الكلمة :

بَلَدٌ عِلْمٌ جَمَلٌ لَبَنٌ مَالٌ لَعِبٌ

ضع الشكل المناسب للحرف الناقص في الكلمة :

ل / ل / ل / ل

نَآ... حَب... مَ...عَب... خَم...
عَدَّ... رَف... قَ...مُ... يَمُون...



الدرس الرابع : حرف الدال (د)

اكتب حرف (د) بالصوت القصير والصوت الطويل :

..... دِ دُ دَ
.....
.....
.....
.....
.....

..... دِي دُو دَا
.....
.....
.....
.....
.....

اكتب أشكال الحرف (د) حسب موضعه في الكلمة :

..... د د د د
.....
.....
.....
.....
.....


ارسم دائرة حول حرف (د) في الكلمة :

بَلَدٌ رَدَمٌ دُبٌّ حَدِيقَةٌ مَدِينَةٌ دُمَيْةٌ

ضع الشكل المناسب للحرف الناقص في الكلمة :

د / د

.....مِيَّةٌ حَـ.....يْقَةٌ ب.....ب رَ.....م
مُهَنِّـ..... ..رَاجَةٌ عَـ.....ل وَرَ.....



الدرس الخامس : حرف النون (ن)

اكتب حرف (ن) بالصوت القصير والصوت الطويل :

.....نِ.....نُ.....نَ.....
.....
.....
.....
.....
.....

.....نِي.....نُو.....نَا.....
.....
.....
.....
.....
.....

اكتب أشكال الحرف (ن) حسب موضعه في الكلمة :

..... ن ن ن ن
.....
.....
.....
.....
.....


ارسم دائرة حول حرف (ن) في الكلمة :

يُنَسَّقُ نِمْرٌ لَيْمُونٌ لَبَنٌ نَامٌ أَرْزَبٌ

ضع الشكل المناسب للحرف الناقص في الكلمة :

نـ / نـ / نـ

رُمَّا... لَبَن... أَرْزَب... خَلَّة...
مُدُّ... بَدَّ... عَرَب... صُذُوق...



الدرس السادس : حرف الراء (ر)

اكتب حرف (ر) بالصوت القصير والصوت الطويل :

.....رِ.....رُ.....رَ.....
.....
.....
.....
.....
.....

.....رِي.....رُوي.....رَا.....
.....
.....
.....
.....
.....

اكتب أشكال الحرف (ر) حسب موضعه في الكلمة :

.....ر.....ر.....ر.....ر.....
.....
.....
.....
.....
.....

ارسم دائرة حول حرف (ر) في الكلمة :

رَمْلٌ نِمْرٌ نَذْرٌ دَرَّاجَةٌ رَأْسٌ جَرَسٌ

ضع الشكل المناسب للحرف الناقص في الكلمة :

ر / ر

...مَانُ خ...جَ يَعبُ... ز...افة

اكتب الكلمات بخط جميل وبالحرركات :

.....رَدَمٌ.....نِمْرٌ.....بَلَدٌ.....
.....



الوحدة الثانية : مدرستي

الدرس الأول : حرف الصاد (ص)

اكتب حرف (ص) بالصوت القصير والصوت الطويل :

.....صِ.....صُ.....صَ.....
.....
.....
.....
.....
.....

.....صِي.....صُو.....صَا.....
.....
.....
.....
.....
.....

اكتب أشكال الحرف (ص) حسب موضعه في الكلمة :

.....ص.....ص.....ص.....ص.....
.....
.....
.....
.....
.....

ارسم دائرة حول حرف (ص) في الكلمة :

صَقْرُ بَصَلٌ مَقْصِفٌ عَصِيرٌ أَحْرِصُ


ضع الشكل المناسب للحرف الناقص في الكلمة :

ص / ص / ص / ص

أَحْرِصُ... نَبْرَ... دَيْقِي... قَفْ.....

اكتب الكلمات بخط جميل وبالحرركات :

.....بَلَدٌ.....صَبْرٌ.....نَصْرٌ.....
.....



الدرس الثاني: حرف الفاء (ف)

اكتب حرف (ف) بالصوت القصير والصوت الطويل :

..... ف ف فَ
.....
.....
.....
.....
.....

..... فِي فُو فَا
.....
.....
.....
.....
.....

اكتب أشكال الحرف (ف) حسب موضعه في الكلمة :

..... ف ف ف ف
.....
.....
.....
.....
.....

ارسم دائرة حول حرف (ف) في الكلمة :

فَأَسُّ ظِفْرٌ مَقْصِفٌ قَفْصٌ ظَرْفٌ


ضع الشكل المناسب للحرف الناقص في الكلمة :

ف / ف / ف / ف

ظَرْفٌ..... مَقْصِفٌ..... قَفْصٌ..... نَمِرٌ.....

اكتب الكلمات بخط جميل وبالحرركات :

..... نَمِرٌ صَبْرٌ فَصْلٌ
.....



الدرس الثالث : حرف السين (س)

اكتب حرف (س) بالصوت القصير والصوت الطويل :

..... سِ سُ سَ
.....
.....
.....
.....
.....

..... سِي سُو سَا
.....
.....
.....
.....
.....

اكتب أشكال الحرف (س) حسب موضعه في الكلمة :

.....س.....س.....س.....س.....
.....
.....
.....
.....
.....

ارسم دائرة حول حرف (س) في الكلمة :

مَسْبَحٌ سَجْدٌ دَرَسَ مَسَحَ لَبِسَ


ضع الشكل المناسب للحرف الناقص في الكلمة :

سـ / سـ / سـ / سـ

...سَاحَةٌ حَارٌّ... رَسَمَ... قَامَ...

اكتب الكلمات بخط جميل وبالحرركات :

.....سَرَدٌ.....دَرَسَ.....دُبٌ.....لَبِسَ.....
.....



الدرس الرابع : حرف القاف (ق)

اكتب حرف (ق) بالصوت القصير والصوت الطويل :

..... قِ قُ قَ
.....
.....
.....
.....
.....

..... قِي قُو قَا
.....
.....
.....
.....
.....

اكتب أشكال الحرف (ق) حسب موضعه في الكلمة :

.....ق.....ق.....ق.....ق.....
.....
.....
.....
.....
.....

ارسم دائرة حول حرف (ق) في الكلمة :

قِرْدُ مَقْعَدُ خَلْقُ قَسَمُ قَامُ


ضع الشكل المناسب للحرف الناقص في الكلمة :

ق / ق / ق / ق

..رْدُ مَغْلٍ... مَيِّعَدُ سَا...

اكتب الكلمات بخط جميل وبالحرركات :

.....لَيْسَ.....سَرَقَ.....قِرْدُ.....قَلْبُ.....
.....



الدرس الخامس : حرف الناء (ت)

اكتب حرف (ت) بالصوت القصير والصوت الطويل :

ت	تُ	تَ
.....
.....
.....
.....
.....
.....

تي	تُو	تَا
.....
.....
.....
.....
.....
.....

اكتب أشكال الحرف (ت) حسب موضعه في الكلمة :

.....ت.....ت.....ت.....ت.....
.....
.....
.....
.....
.....

ارسم دائرة حول حرف (ت) في الكلمة :

تَيْن تَفَاح مَتَحَف بِنْت عَادَت

ضع الشكل المناسب للحرف الناقص في الكلمة :

ت / ت / ت

..شَرَبُ قَبِلَ غَابَ.. تُو..

اكتب الكلمات بخط جميل وبالحرركات :

.....قَفَص.....قَمَر.....بِنْت.....تَمَر.....
.....

الدرس السادس : حرف الجاء (ج)

اكتب حرف (ج) بالصوت القصير والصوت الطويل :

..... ح ح ح
.....
.....
.....
.....
.....

..... حِي حُو حَا
.....
.....
.....
.....
.....

اكتب أشكال الحرف (ح) حسب موضعه في الكلمة :

.....ح.....ح.....ح.....ح.....
.....
.....
.....
.....
.....

ارسم دائرة حول حرف (ح) في الكلمة :

حِصَانٌ تَفَاحٌ مَتَحَفٌ رُمَحٌ حَمَلٌ


ضع الشكل المناسب للحرف الناقص في الكلمة :

ح / ح / ح / ح

..ارِس ر..ل رِيَا.. يَ...مِل

اكتب الكلمات بخط جميل وبالحرركات :

.....حَصَدَ.....نَخَلَ.....حُمِلَ.....رَحَلَ.....
.....



الوحدة الثالثة : مدينتي

الدرس الأول : حرف الألف (أ)

اكتب حرف (أ) بالصوت القصير والصوت الطويل :

..... أ أ أ
.....
.....
.....
.....
.....

..... إ أ آ
.....
.....
.....
.....
.....

اكتب أشكال الحرف (أ) حسب موضعه في الكلمة :

..... أ أ أ أ
.....
.....
.....
.....
.....

ارسم دائرة حول حرف (أ) في الكلمة :

أَرْزَبُ فأس لَجَأُ أسد مَلَأُ


ضع الشكل المناسب للحرف الناقص في الكلمة :

أ / أ

فَسَّسَ رَسَدَ رَفَّ رَفَّ دَبَّ

اكتب الكلمات بخط جميل وبالحرركات :

..... فأس أَقْبَان لَبِاسَ أَرْزَبُ
.....



الدرس الثاني: حرف الطاء (ط)

اكتب حرف (ط) بالصوت القصير والصوت الطويل :

..... ط ط ط
.....
.....
.....
.....
.....

..... طي طو طا
.....
.....
.....
.....
.....

اكتب أشكال الحرف (ط) حسب موضعه في الكلمة :

..... <u>ط</u> <u>ط</u> <u>ط</u> <u>ط</u>
.....
.....
.....
.....
.....

ارسم دائرة حول حرف (ط) في الكلمة :

طِفْل طَائِرَة بَطِيخ طِين سَقَط

ضع الشكل المناسب للحرف الناقص في الكلمة :

ط / ط / ط

م...ر ..رِيق ..رِيق بِ...رِيق سُقُو..

اكتب الكلمات بخط جميل وبالحرركات :

..... <u>مَطْر</u> <u>طَقْس</u> <u>سَقَط</u>
.....



الدرس الثالث : حرف الزاي (ز)

اكتب حرف (ز) بالصوت القصير والصوت الطويل :

.....زِ.....زُ.....زَ.....
.....
.....
.....
.....
.....

.....زِي.....زُو.....زَا.....
.....
.....
.....
.....
.....

اكتب أشكال الحرف (ز) حسب موضعه في الكلمة :

.....ز.....ز.....ز.....ز.....
.....
.....
.....
.....
.....

ارسم دائرة حول حرف (ز) في الكلمة :

زُهُور زِيَارَة زُهَيْر زَمَم زَار


ضع الشكل المناسب للحرف الناقص في الكلمة :

ز / ز

..هُرَة زَمَم ..يَاد رَمَم

اكتب الكلمات بخط جميل وبالحرركات :

.....مِزْمَار.....حِزَام.....زَار.....
.....



الدرس الرابع : حرف الواو (و)

اكتب حرف (و) بالصوت القصير والصوت الطويل :

.....و.....وُ.....وَ.....
.....
.....
.....
.....
.....

.....وي.....وُو.....وَآ.....
.....
.....
.....
.....
.....

اكتب أشكال الحرف (و) حسب موضعه في الكلمة :

.....و.....و.....و.....و.....
.....
.....
.....
.....
.....

ارسم دائرة حول حرف (و) في الكلمة :

وَرْدَةٌ تُلُوْنُ وَلِيْدٌ فَوَاكِهٌ تُوتُ

ضع الشكل المناسب للحرف الناقص في الكلمة :

و / و

رَقَّةٌ فَرَّازٌ تَبِيْكٌ عُرٌّ

اكتب الكلمات بخط جميل وبالحرركات :

.....مَوْقِفٌ.....وَرَقٌ.....وَلْدٌ.....
.....



الدرس الخامس : حرف الجيم (ج)

اكتب حرف (ج) بالصوت القصير والصوت الطويل :

..... ج ج ج
.....
.....
.....
.....
.....

..... جي جُو جَا
.....
.....
.....
.....
.....

اكتب أشكال الحرف (ج) حسب موضعه في الكلمة :

.....ج.....ج.....ج.....ج.....
.....
.....
.....
.....
.....

ارسم دائرة حول حرف (ج) في الكلمة :

جَمَل جَرَس يَجْلِس رَجُل خَرَج


ضع الشكل المناسب للحرف الناقص في الكلمة :

ج / جـ / جـ / جـ

..لَسَ مَسِينُ خَرَّ الحـ

اكتب الكلمات بخط جميل وبالحرركات :

.....دَجَاجُ.....جَمَل.....جَزْر.....
.....



الدرس السادس : حرف الشين (ش)

اكتب حرف (ش) بالصوت القصير والصوت الطويل :

..... شِ شِ شُ شُ شَ شَ
.....
.....
.....
.....
.....

..... شِي شِي شُو شُو شَا شَا
.....
.....
.....
.....
.....

اكتب أشكال الحرف (ش) حسب موضعه في الكلمة :

.....ش.....ش.....ش.....ش.....
.....
.....
.....
.....
.....

ارسم دائرة حول حرف (ش) في الكلمة :

شَمْس شُرُوق رِيش يُشَاهِد نَاقِش

ضع الشكل المناسب للحرف الناقص في الكلمة :

ش / ش / ش / ش

...سارِع ن...أ عا... ناق...

اكتب الكلمات بخط جميل وبالحرركات :

.....نَقِشَ.....شَمْس.....شَرِبَ.....
.....