

أطول



أقصر



أطول



أقصر



	عشرات <u>    </u>	أحاد <u>    </u>			
				٥٤	أحاد <u>    </u>
				.	
				٧	
	٧			٨٨	
٨٥	<u>    </u>	<u>    </u>	٨	٠	
				٦٩	
				٤٤	
				٧	
				٩	

الاسكوله

عشرات	أحاد
٦	
٨٠	٨

٥٤

١٠

٧

٨٨

١٠

٦٩

٤٤

٤٧

١٠

أحاد



الترتيب



العاشر

التاسع

الثامن

السابع

السادس

الخامس

الرابع

الثالث

الثاني

الأول



~~١ جنيه~~




~~٣٥ جنيه~~



~~٣٠ جنيه~~



~~١٠٠ جنيه~~



~~١٠ جنيه~~



~~١٧ جنيه~~



~~٩٥ جنيه~~



~~٨ جنيه~~



~~٤ جنيه~~



~~٧٧ جنيه~~

الترتيب



١٠٠ جنيه

العاشر



٩٥ جنيه

التاسع



٧٧ جنيه

الثامن



٣٥ جنيه

السابع



٣٠ جنيه

السادس



١٧ جنيه

الخامس



١٠ جنيه

الرابع



٨ جنيه

الثالث



٤ جنيه

الثاني



١ جنيه

الأول



الأقصر

الأطول



أقصر

أطول



الأقصر


الأطول




أقصر

أطول







1\_ 2\_ 3\_ 4\_ 5\_ 6\_ 7\_ 8\_ 9\_ .

10\_ 11\_ 12\_ 13\_ 14\_ 15\_ 16\_ 17\_ 18\_ 19\_ .

20\_ 21\_ 22\_ 23\_ 24\_ 25\_ 26\_ 27\_ 28\_ 29\_ .

30\_ 31\_ 32\_ 33\_ 34\_ 35\_ 36\_ 37\_ 38\_ 39\_ .

40\_ 41\_ 42\_ 43\_ 44\_ 45\_ 46\_ 47\_ 48\_ 49\_ .

50\_ 51\_ 52\_ 53\_ 54\_ 55\_ 56\_ 57\_ 58\_ 59\_ .

60\_ 61\_ 62\_ 63\_ 64\_ 65\_ 66\_ 67\_ 68\_ 69\_ .

70\_ 71\_ 72\_ 73\_ 74\_ 75\_ 76\_ 77\_ 78\_ 79\_ .

80\_ 81\_ 82\_ 83\_ 84\_ 85\_ 86\_ 87\_ 88\_ 89\_ .

90\_ 91\_ 92\_ 93\_ 94\_ 95\_ 96\_ 97\_ 98\_ 99\_ 100\_ .

١-٨-٧-٦-٥-٤-٣-٢-١.

١٩-١٨-١٧-١٦-١٥-١٤-١٣-١٢-١١-١٠.

٢٩-٢٨-٢٧-٢٦-٢٥-٢٤-٢٣-٢٢-٢١-٢٠.

٣٩-٣٨-٣٧-٣٦-٣٥-٣٤-٣٣-٣٢-٣١-٣٠.

٤٩-٤٨-٤٧-٤٦-٤٥-٤٤-٤٣-٤٢-٤١-٤٠.

٥٩-٥٨-٥٧-٥٦-٥٥-٥٤-٥٣-٥٢-٥١-٥٠.

٦٩-٦٨-٦٧-٦٦-٦٥-٦٤-٦٣-٦٢-٦١-٦٠.


٧٩-٧٨-٧٧-٧٦-٧٥-٧٤-٧٣-٧٢-٧١-٧٠.

٨٩-٨٨-٨٧-٨٦-٨٥-٨٤-٨٣-٨٢-٨١-٨٠.

٩٠-٩٩-٩٨-٩٧-٩٦-٩٥-٩٤-٩٣-٩٢-٩١-٩٠.

الزرافة = ٤ أولاد

الأطول



الفيل = ٢ ولد

الأقصر

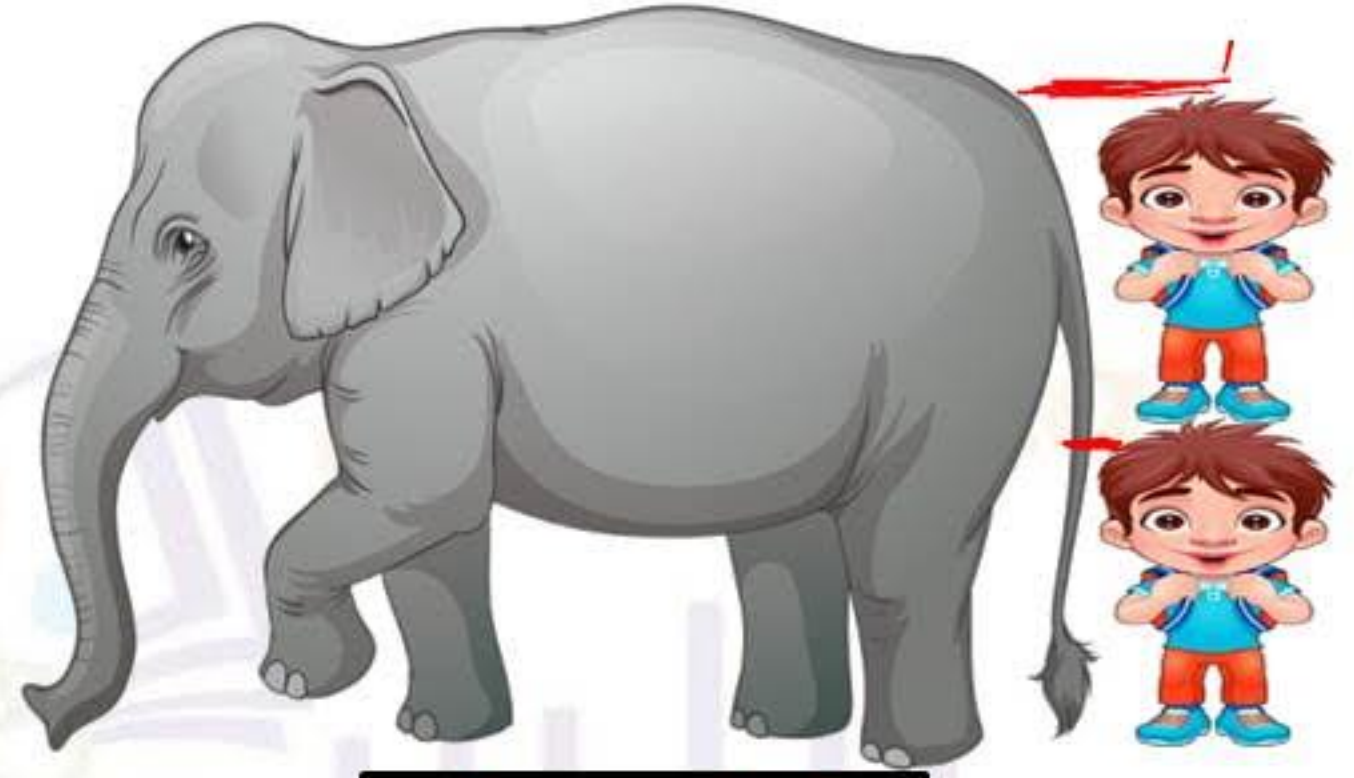


البنث = الولد



الزرافة = ٤ أولاد

الأطول



الفيل = ٢ ولد

الأقصر



البنيت = الولد





النار تحت المقلاه



الولدي يسار... البنت



السمة داخل القارورة



الشمس فوق السيارة



الفراشة أمام الشجرة



العصفور خارج القفص



النار تحسب المقلان



الولديسار... البنت



السمة داخل القارورة



الشمس فوق السيارة



الفراشة أمام الشجرة



العصفور خارج القفص



الأول



الثاني



الثالث



الرابع




الأول

الثاني

الثالث

الرابع



الأقصر



الكوب = قلم



الفازة = ٣ أقلام

الأطول



الدولاب = ٦ أقلام

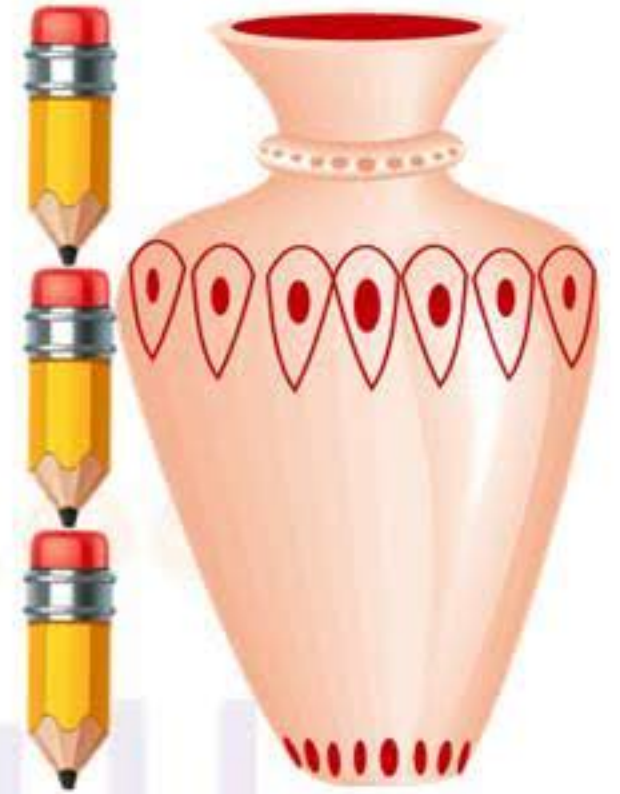
الشوكة = ٢ قلم



الأقصر



الكوب = قلم



الفازة = ٣ أقلام

الأطول



الدولاب = ٦ أقلام

الشوكة = ٢ قلم



١ ، ٧ ، ٦ ، ٥ ، ٤ ، ٣ ، ٢ ، ١

٨٠ ، ٧٠ ، ٦٠ ، ٥٠ ، ٤٠ ، ٣٠ ، ٢٠ ، ١٠

١٠ ، ٩ ، ٨ ، ٧ ، ٦ ، ٥ ، ٤ ، ٣

١٠٠ ، ٩٠ ، ٨٠ ، ٧٠ ، ٦٠ ، ٥٠ ، ٤٠ ، ٣٠

Handwritten Arabic numerals 1 through 10 on a four-line grid. The first row shows numbers 1 to 5 with red arrows indicating stroke direction. The second row shows numbers 1 to 5 with red underlines. The third row shows numbers 1 to 5 with red wavy lines below them. The fourth row shows numbers 1 to 5 with red wavy lines below them. To the right of the numbers are various red drawings: a bird, a house, a tree, and other abstract shapes, some with arrows indicating stroke direction.



الثالث



الثانى



الأول

الترتيب



الثالث



الثاني



الأول

الترتيب



# رياضيات أولى ابتدائي

## المنهج الجديد - التيرم الثاني

### الدروس من

٦١ حتى ٦٥

تابع الشرح - رابط الحلقة في البوست

# رياضيات أولى ابتدائي

## المنهج الجديد - التيرم الثاني

### الدروس من

١١ حتى ١٥

تابع الشرح - رابط الحلقة في اليوسف



Handwriting practice sheet for numbers 1-10. The sheet is divided into four vertical columns, each containing a list of numbers from 1 to 10. The numbers are written in red ink on a grid of four horizontal lines. The first column shows numbers 1-10 with a large red arrow indicating the writing direction from top to bottom. The second column shows numbers 1-10 with a large red arrow indicating the writing direction from top to bottom. The third column shows numbers 1-10 with a large red arrow indicating the writing direction from top to bottom. The fourth column shows numbers 1-10 with a large red arrow indicating the writing direction from top to bottom. There are also some decorative elements like a hand and a pencil.



