



الصف الاول الابتدائي
(الفصل الدراسي الثاني)

اهداء المعلم

بيومي سامير

<https://www.facebook.com/bayoumiSamir>





✽ أكتب وأقرأ ما يلي :

ض	ضُ	ضَ	ضِ
.....

أَرْضٍ	بَيْضٌ	حَضِرٌ	ضِفْدَعٌ
.....
.....

يَضَا	ضِي	ضُو	ضَا
.....
يَضِيطُ	مَاضِي	مَوْضُوعٌ	ضَارٌّ
.....

♣ أرتب الكلمات الآتية لتصبح جملة مفيدة :

مِن - نَهَضَ - فَوَّازٌ - فِرَاشِهِ

.....

ضِرْسِي - صَرَخَ - يُؤَلِّمُنِي - مُتَأَلِّمًا

.....



♣ أضع حرف المد المناسب في الفراغ

مَوْضِعٌ...ع	ضَرْبٌ...ر	مَاضٍ...د	ضَرْبٌ...بِط
--------------	------------	-----------	--------------



✦ أكتب وأقرأ ما يلي :

ع	ع	ع	ع
.....

أسبوع	مصنع	ملعقة	عنب
.....
.....

نع	عو	عي	عا
.....
نعمل	نعو	سعيد	عاد
.....

♣ أرتب الكلمات الآتية لتصبح جملة مفيدة :

سَعِيدًا - مِنْ - عَادَ - الْمَدْرَسَةِ - فَوَازُ

.....


أَقِفْ - الْمَشَاةِ - عِنْدَ - خَطِّ

.....



♣ أضع حرف المد المناسب في الفراغ

عِ.....د	سُعُ.....د	سَعِ.....دُ	عَ.....دَ
----------	------------	-------------	-----------



✪ أكتب وأقرأ ما يلي :

ك	ك	ك	ك
.....

أَبُوكَ	سَمَكٌ	سَكِينَةٌ	كَأْسٌ
.....
.....

تَكُ	كُو	كِي	كَأ
.....
تَكْتُبُ	أَكُونُ	يَكِي	كَاتِبٌ
.....

♣ أرتب الكلمات الآتية لتصبح جملة مفيدة :

في - غُرْفَةٍ - الْجُلُوس - يَاسِرٌ - الْكُرَّة - يَلْعَبُ

.....

الْكُرَّة - رِجْلٌ - بِقُوَّةٍ

.....



♣ أضع حرف المد المناسب في الفراغ

ك...نَ

ك...ب

ي...ي

ك...دي



✻ أكتب وأقرأ ما يلي :

خ	خ	خ	خ
.....

كُوخ	بَطِيخ	يَخِيطُ	خَضَارٌ
.....
.....

مَخ	خَوْ	خِي	خَا
.....
مَخْبِزٌ	دُخُولٌ	نَخِيلٌ	خَالِصٌ
.....

✪ أرتب الكلمات الآتية لتصبح جملة مفيدة :

مَعَ - إِلَى - ذَهَبَتَ - سُوقِ - أَبِي - الْخُضَارِ

.....

حُلُوًّا - الْخَوْخُ - وَلَدِي

.....



✪ أضع حرف المد المناسب في الفراغ

خِي.....رًا	أَخِ.....	خَ.....لي	بُخُ.....ر
-------------	-----------	-----------	------------

✪ أكتب وأقرأ ما يلي :



يَ	يِ	يِ	يَ
.....

هَادِي	أُمِّي	فِيلٌ	يَذْهَبُ
.....
.....

سِي	يِي	يُو	يَا
.....
سِيْفٌ	يَجِي	طِيورٌ	يَاسِرٌ
.....

✦ أرتب الكلمات الآتية لتصبح جملة مفيدة :

تُقَوِّي - الجِسمَ - الرِّياضَةُ

.....

مَعَ - إلى - أبِيهِ - يَذْهَبُ - النَّادِي

.....



✦ أضع حرف المد المناسب في الفراغ

النَّادِ.....	تِ.....نْ	تِي.....ب	يَ.....سِر
---------------	-----------	-----------	------------



✦ أكتب وأقرأ ما يلي :

ذ	ذ	ذ	ذ
.....

أَخَذَ	رَذَاذُ	غَدَاءٌ	ذِرَّةٌ
.....
.....

نَذَ	ذِي	ذُو	ذَا
.....
نَذَهُ	لَنَزِيدُ	بُذُورٌ	ذَابَ
.....

✪ أرتب الكلمات الآتية لتصبح جملة مفيدة :

إِذَاعَةٌ - قَرَأْتُ - فِي - الصَّبَاحِ - نُورَةٌ

.....

غِذَاءٌ - مُفِيدٌ - الْحَلِيبُ

.....




✪ أضع حرف المد المناسب في الفراغ

بُدُّ...ر	تَلْمِ...ذَةٌ	إِذْ...عَةٌ	دُبِّ...ب
-----------	---------------	-------------	-----------



المقطع الساكن	الكلمة	الحرف
ضِرْ	ضِرْس	ض
	أَعْبُرْ	ع
	مَكْتَبَةٌ	ك
	مُخْتَبِرْ	خ
	مَيْسُون	ي
	بَذْرَةٌ	ذ

♣ أحل الكلمات الآتية :



التركيب	التحليل			الكلمة
يَذْهَبُ	بُ	هَ	يَا	يَذْهَبُ
				يَرْكُضُ
				عُرْفَةٌ
				أَمْسَكَ
				أَلْهُو



✦ اكتب وأقرأ ما يلي :

ه	هـ	هـ	هـ
.....

مِيَاه	فَوَاكِه	مُهَنْدِس	هَدَهْد
.....
.....

أَهْل	هَاجِر	هِيَ	هُو
.....
أَهْلٌ	هَاجِرٌ	شَهِيدٌ	زَهْرٌ
.....

♣ أرتب الكلمات الآتية لتصبح جملة مفيدة :

بِيَدِي - صَنَعْتُ - وَرَقِيَّةٌ - طَيَّارَةٌ

.....

زَاهِيَةٌ - أَلْوَانُهَا

.....



♣ أضع حرف المد المناسب في الفراغ

شِه.....د	سِه.....م	هَ...تِف	زُهْ.....ر
-----------	-----------	----------	------------

ة ه ه

♣ أقرأ الكلمات الآتية ثم أصنفها حسب المطلوب في الجدول :



الهاء آخر الكلمة	التاء المربوطة
.....
.....
.....
.....
.....

♣ التاء المربوطة (ة ه) : هي التي تنطق تاء عند الوصل وهاء عند الوقف
 ♣ الهاء آخر الكلمة (ه ه) : هي التي تنطق هاء عند الوصل وهاء عند الوقف



♣ أكتب وأقرأ ما يلي :

ثُ	ثَ	ثِ	ثُ
.....

أَثَّ	مَثَّ	كَثِرَ	تَعَبَانُ
.....
.....

ثَا	ثُو	ثِي	ثَا
.....
ثَابَ	ثُومَ	كَثِيرَ	ثَابَتَ
.....

♣ أرتب الكلمات الآتية لتصبح جملة مفيدة :

يَتَحَدَّثُ - فَوَّازٌ - أَبِيهِ - مَعَ

.....

ثَلَاثَ - سَأَخْتَارُ - لُعِبِ

.....



♣ أضع حرف المد المناسب في الفراغ

ت...بًا	ت...م	ك...رُ	ت...لث
---------	-------	--------	--------



♣ أكتب وأقرأ ما يلي :

ع	ع	ع	ع
.....

فَرَاعٌ	صَمْعٌ	بِغَالٌ	غِذَاءٌ
.....
.....

تَغ	غَوْ	غِي	غَا
.....
تَغْسِلُ	يَغْوِصُ	صَغِيرٌ	غَابَ
.....

✪ أرتب الكلمات الآتية لتصبح جملة مفيدة :

وَقْتٍ - فِي - الصُّورِ - أَجْمَلًا - أَجْمَعُ - الْفَرَاغِ

.....

صُورَةٌ - فِي - كُرَّاسِي - صَغِيرٍ - غَزَالٍ

.....



✪ أضع حرف المد المناسب في الفراغ

صَغِير.....ر





غُرُوب.....ب

غَزَال.....ل

يَغُوص.....ص

اللام القمرية (تكتب وتتنطق)

١٤ حرفاً



الحروف القمرية





أدخل (ال) على الكلمات الآتية :



☀ عند دخول (ال) القمرية أو الشمسية على الاسم المنون يحذف التنوين ، فلا يجتمع التنوين مع (ال) التعريف في كلمة
☀ عند دخول اللام القمرية على الكلمة نضع سكون على اللام مثال أَرْنَبٌ - الأَرْنَب



✪ أكتب وأقرأ ما يلي :

ظُ	ظَا	ظُو	ظِ
.....

مَحْفُوظٌ	حَظٌّ	يَنْظُرُ	ظِلٌّ
.....
.....

عَظٌّ	ظِي	ظُو	ظَا
.....
عَظِيمٌ	عَظِيمٌ	مَنْظُورٌ	ظَافِرٌ
.....

♣ أرتب الكلمات الآتية لتصبح جملة مفيدة :

يَاسِرٍ - جَدِيدَةٌ - عِنْدَ - لَعْبَةٌ

.....

صَغِيرٌ - يَحْمِلُ - مِظَلَّةٌ - أَرْنَبٌ - مُلَوَّنَةٌ

.....



♣ أضع حرف المد المناسب في الفراغ

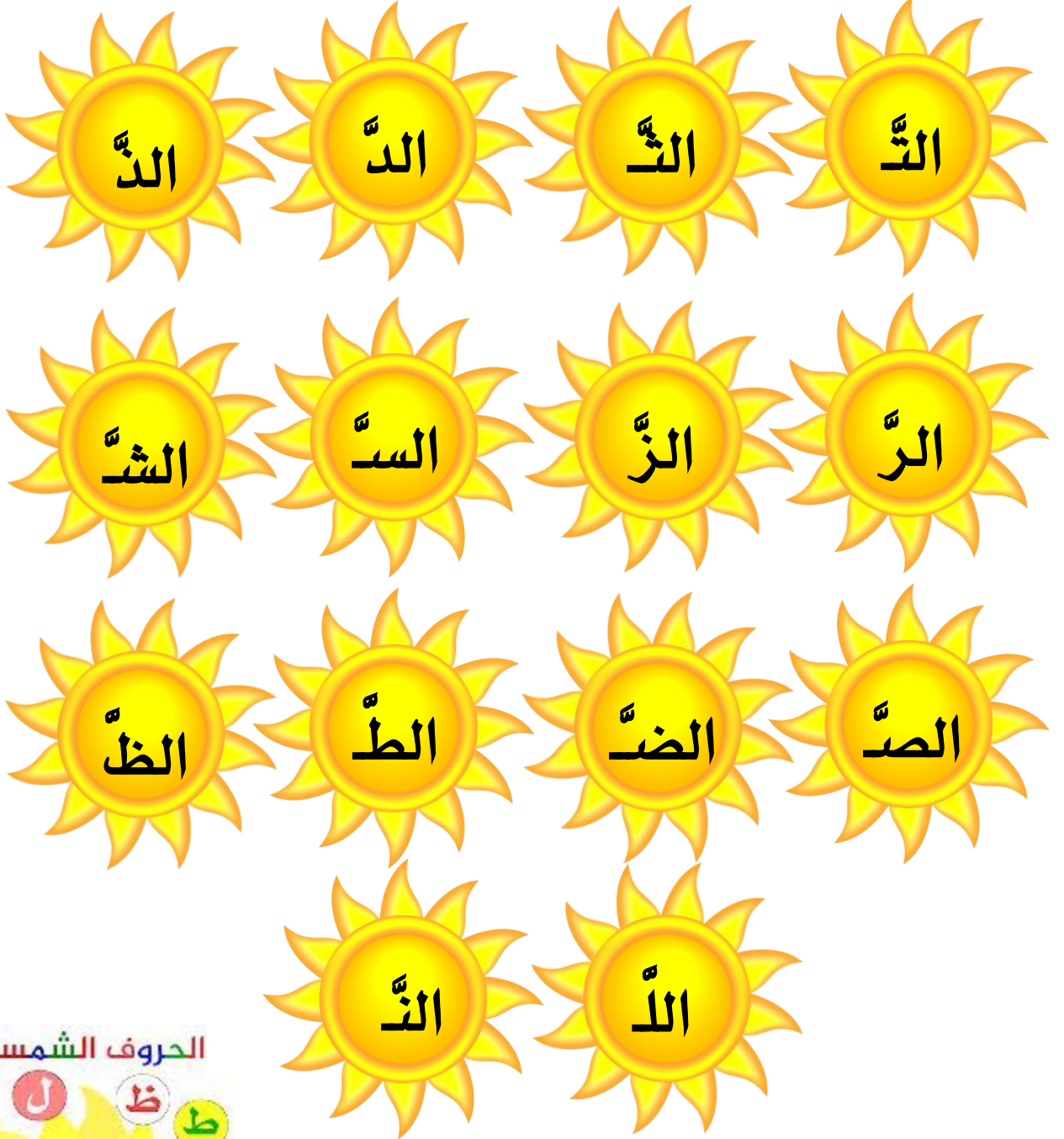
مَحْفُ...ظٌ

مَنْظَ...رٌ

ظَرِ...ف


يُحَا...فِظ

٤ ا حرف .. تكتب ولا تنطق ويكون الحرف بعدها مشدداً




الحروف الشمسية






✦ أدخل (ال) على الكلمات الآتية :



☀ اللام الشمسية يكون الحرف الذي بعدها حرفا مشددا مثال : توت - التوت



♣ أقرأ الكلمات الآتية ثم أكمل :

الكلمة	تنوين ضم	تنوين كسر	تنوين فتح
وَجْه	وَجَةٌ	وَجِهِ	وَجَّهًا
كَثِير	كَثِيرٌ	كَثِيرٍ	كَثِيرًا
غَزَال			
ظَلَام			
طَعَام			
تُفَّاح			
حَدِيقَةٌ			

الوحدة 1
صِحَّتِي
وَعِذَائِي





✦ أستخرج من النص المهارات المطلوبة :

ة ة

تاء مربوطة

ت

تاء مفتوحة

.....
.....
.....

.....
.....
.....

تنوين

تنوين فتح :
تنوين ضم :
تنوين كسر :






لام قمرية

.....
.....
.....

طعام ملوث

مدود

مد بالالف
مد بالواو
مد بالياء






لام شمسية

.....
.....
.....



✦ أستخرج من النص المهارات المطلوبة :

ة

تاء مربوطة

ت

تاء مفتوحة

.....
.....
.....

.....
.....
.....

تنوين

تنوين فتح :
تنوين ضم :
تنوين كسر :

فِيهِ شِفَاءٌ

مدود

مد بالالف
مد بالواو
مد بالياء



لام قمرية

.....
.....
.....



لام شمسية

.....
.....
.....



✦ أستخرج من النص المهارات المطلوبة :

ة ة

تاء مربوطة

ت

تاء مفتوحة

.....
.....
.....



لام قمرية

.....
.....
.....



لام شمسية

.....
.....
.....

تنوين

تنوين فتح :
تنوين ضم :
تنوين كسر :

مدود

مد بالألف
مد بالواو
مد بالياء

عِيَادَةُ الْمَرِيضِ

الوحدة ٧
حَيَوَانَات





✦ أستخرج من النص المهارات المطلوبة :

ة ة

تاء مربوطة

ت

تاء مفتوحة

.....
.....
.....

تنوين

تنوين فتح :
تنوين ضم :
تنوين كسر :

السَّبَّاق

مدود

مد بالالف
مد بالواو
مد بالياء

لام قمرية

.....
.....
.....

لام شمسية

.....
.....
.....



✦ أستخرج من النص المهارات المطلوبة :

ة ة

تاء مربوطة

ت

تاء مفتوحة

.....
.....
.....

.....
.....
.....

تنوين

تنوين فتح :
تنوين ضم :
تنوين كسر :

الخُرُوف والذئب

مدود

مد بالالف
مد بالواو
مد بالياء



لام قمرية

.....
.....
.....



لام شمسية

.....
.....



أستخرج من النص المهارات المطلوبة :

ة

تاء مربوطة

ت

تاء مفتوحة

تنوين

.....
.....
.....

.....
.....
.....

تنوين فتح :

تنوين ضم :

تنوين كسر :





لام قمرية


تعلمت درسًا

مدود

.....
.....
.....

مد بالالف 

مد بالواو 

مد بالياء 



لام شمسية

.....
.....
.....

الوحدة ٨
مُنَاسِبَات



♣ أستخرج من النص المهارات المطلوبة :



ة تاء مربوطة

ت

تاء مفتوحة

تنوين

.....
.....
.....

.....
.....
.....

تنوين فتح :
تنوين ضم :
تنوين كسر :



لام قمرية

فَوَّاز
وَشَهْرُ رَمَضَانَ

مدود

.....
.....
.....

مد بالالف
مد بالواو
مد بالياء



لام شمسية

.....
.....
.....





♣ . أستخرج من النص المهارات المطلوبة :

ة

تاء مربوطة

ت

تاء مفتوحة

تنوين

.....
.....
.....

.....
.....
.....

تنوين فتح :
تنوين ضم :
تنوين كسر :



لام قمرية

ضَيْفٌ جَدِيدٌ

مدود

.....
.....
.....

مد بالالف
مد بالواو
مد بالياء



لام شمسية

.....
.....
.....





أستخرج من النص المهارات المطلوبة :

ة ة

تاء مربوطة

ت

تاء مفتوحة

.....
.....
.....

.....
.....
.....

تنوين

تنوين فتح :
تنوين ضم :
تنوين كسر :



لام قمرية

.....
.....
.....

الشَّجَرَةُ الْحَزِينَةُ

مدود

مد بالالف
مد بالواو
مد بالياء



لام شمسية

.....
.....
.....

