

# اللغة العربية

كراسة تدريبات (بمساعدة ولي الأمر)

## المرحلة الأولى ج ١

٢٠٢٠

أهلاً مدرستي



اسمي :

مدرستي :


فصلي :



# تدريبات مهمة قبل كتابة الحروف


يجب الاهتمام بالتعليمات و الاتجاهات

رسم خطوط من اليمين إلى اليسار: ←




Handwriting practice lines for the first exercise. Each row consists of a solid top line, a dashed middle line, and a solid bottom line. There are six such rows provided for practice.

رسم خطوط من اليمين إلى اليسار: →




Handwriting practice lines for the second exercise. Each row consists of a solid top line, a dashed middle line, and a solid bottom line. There are six such rows provided for practice.

رسم خطوط من أعلى إلى أسفل



رسم خطوط من أعلى إلى أسفل :




رسم خطوط من أعلى إلى أسفل :



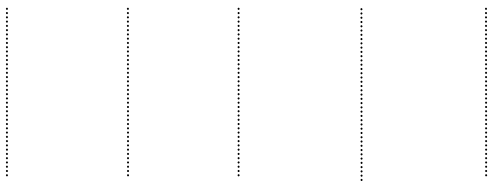
رسم خطوط من أعلى إلى أسفل :



رسم خطوط من أسفل إلى أعلى :



رسم خطوط من أسفل إلى أعلى :



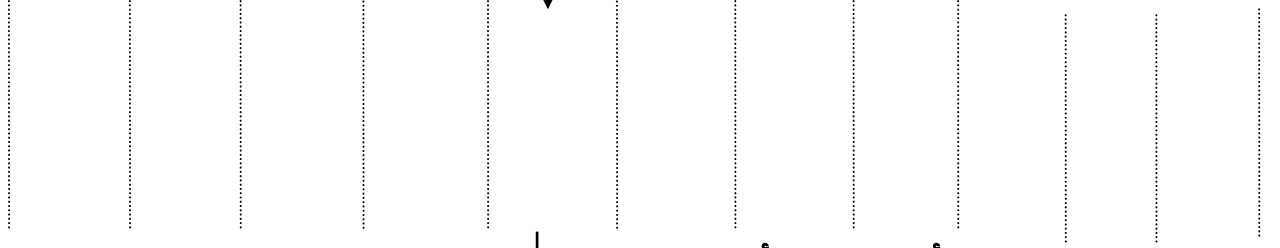
رسم خطوط من أسفل إلى أعلى :



رسم خطوط من أسفل إلى أعلى :



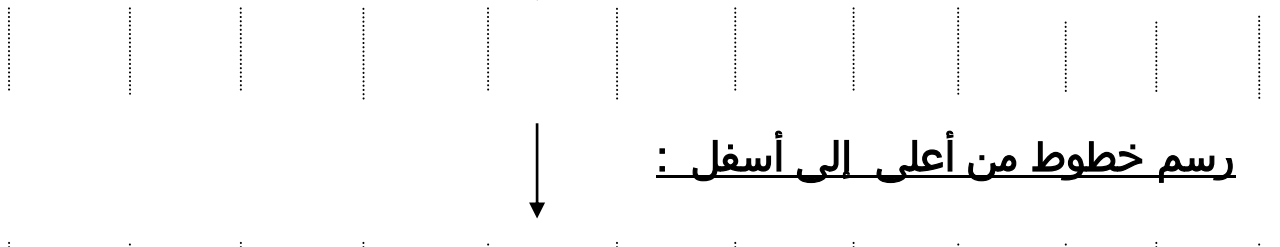
رسم خطوط من أعلى إلى أسفل



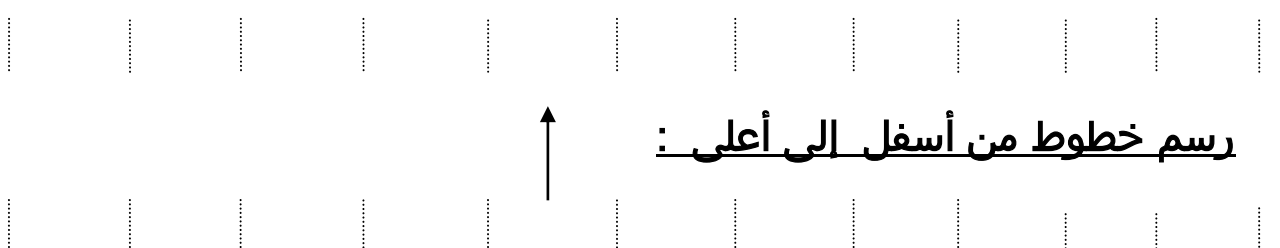
رسم خطوط من أعلى إلى أسفل :



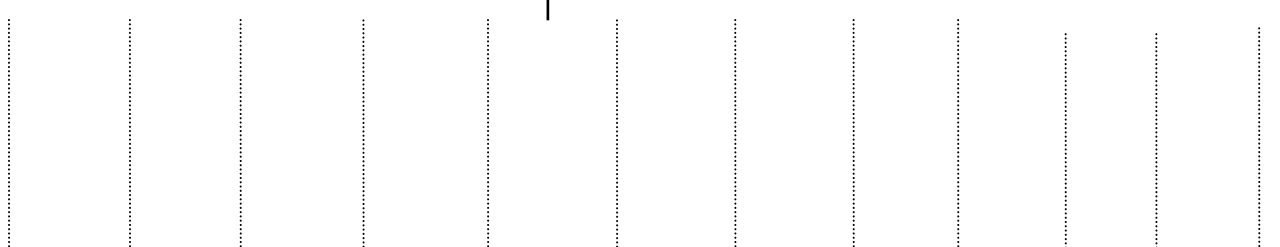
رسم خطوط من أعلى إلى أسفل :



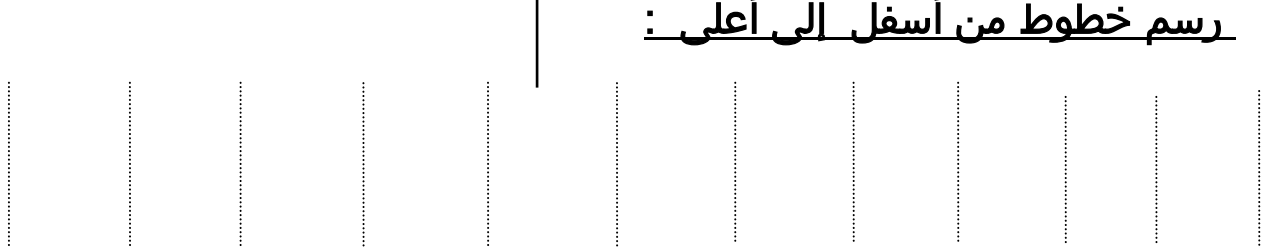
رسم خطوط من أعلى إلى أسفل :



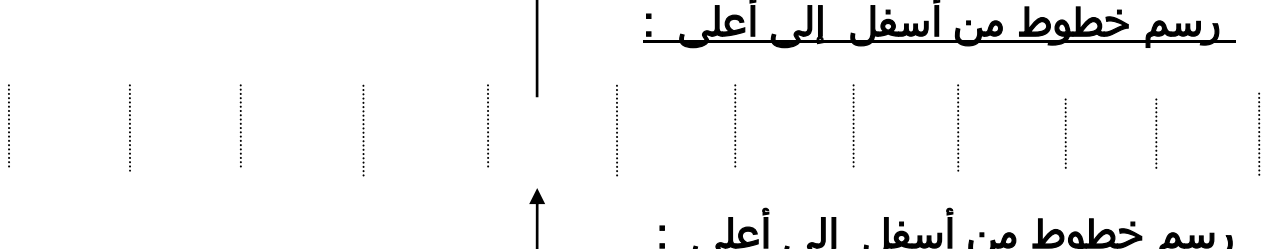
رسم خطوط من أسفل إلى أعلى :



رسم خطوط من أسفل إلى أعلى :



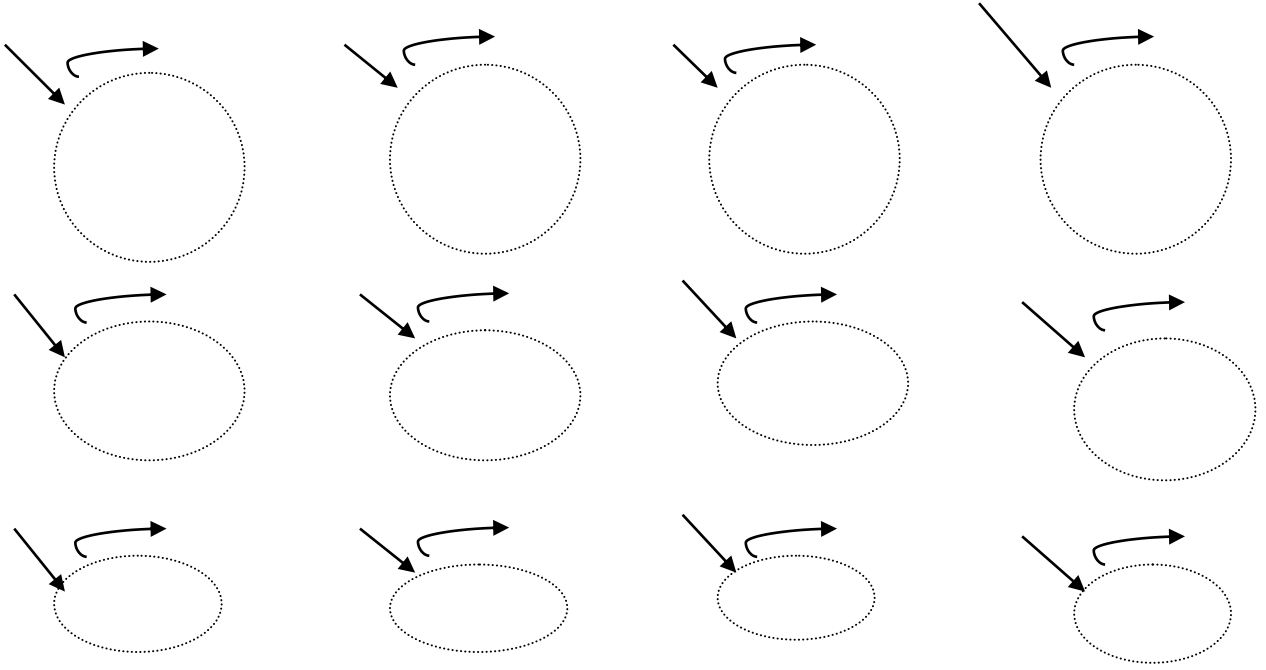
رسم خطوط من أسفل إلى أعلى :




رسم خطوط من أسفل إلى أعلى :




## رسم دوائر من اليسار إلى اليمين : ( ابدأ من حيث يشير السهم )



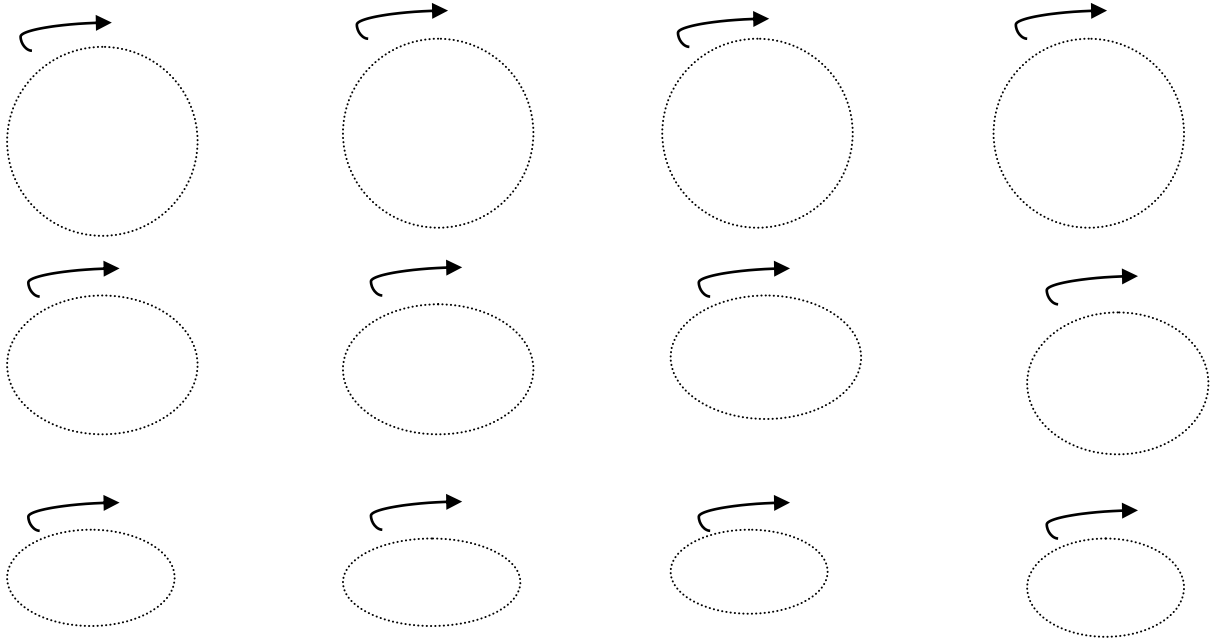
## رسم أقواس من أعلى إلى أسفل :




## رسم أقواس من أعلى إلى أسفل :




رسم دوائر من اليسار إلى اليمين : ( ابدأ من حيث يشير السهم )



رسم أقواس من أعلى إلى أسفل :

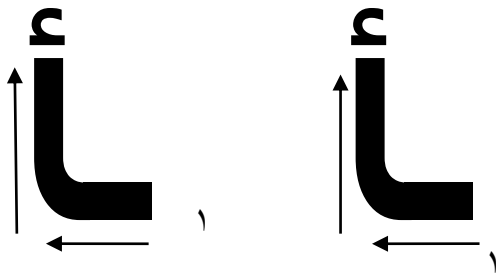


رسم أقواس من أعلى إلى أسفل :



# حرف الألف

الهمزة نصف قوس أسفله شرطة



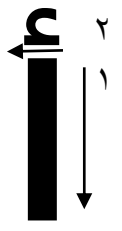
.....

.....



.....

.....



.....

.....

.....

.....

.....

.....

.....

.....

.....

.....

.....

.....



<p>أذن</p>	<p>أ</p> <p>.....</p> <p>.....</p>	<p>أسد</p>	<p>أ</p> <p>.....</p> <p>.....</p>
<p>رأس</p>	<p>أ</p> <p>.....</p> <p>.....</p>	<p>إبرة</p>	<p>أ</p> <p>.....</p> <p>.....</p>

\* الكلمات لا يقرأها التلميذ بنفسه و لا يكتبها ، يستمع إليها فقط و يرددها ، و الهدف منها فقط معرفة شكل الحرف  
 ( أ ) بأوضاعه المختلفة في الكلمة ( أول - وسط - آخر ) الكلمة ، و نطق صوت الحرف ( الحرف مع حركته )  
 تتكون همزة الألف من نصف قوس مفتوح جهة اليمين و شرطة أسفله .



# حرف الباء

ب





ب

ب

ب

ب  
ب  
ب  
ب

\* كلمات لا يقرأها التلميذ بنفسه ولا يكتبها ، يستمع لها فقط ويرددها ، والهدف معرفة شكل الحرف وموضعه وصوته

<p>بَرْجٌ</p> 	<p>بُ</p>	<p>بَقْرَةٌ</p> 	<p>بَ</p>
<p>إِبْرَةٌ</p> 	<p>بُ</p>	<p>بِنْتٌ</p> 	<p>بِ</p>

- الحركات الطويلة : ( مقاطع و كلمات للقراءة و الكتابة و الإملاء )

بَا بَا بَا أَب أَب أَب

\* كتابة التلميذ للحرف باتجاهاته السليمة و بقواعده هو الحل الوحيد لحسن الخط ، كرر و حاول و لا تيأس ، ممنوع التنازل عن قواعد كتابة الخط بشكله و اتجاهاته السليمة ...

# حرف التاء

ت

.....  
.....

ت

.....  
.....

ت

.....  
.....

ت

.....  
.....

ت  
ت  
ت  
ت

<p>يَكْتُبُ</p> 	<p>ت</p> <p>..... .....</p>	<p>تَأْكُلُ</p> 	<p>ت</p> <p>..... .....</p>
<p>قَالَتْ</p> 	<p>ت</p> <p>..... .....</p>	<p>تَمْسَاحُ</p> 	<p>ت</p> <p>..... .....</p>

- الحركات الطويلة : ( مقاطع و كلمات للقراءة و الكتابة و الإملاء )

تَا تَا تَا تُو تُو تُو

بَا أَبُ بَابُ ثُو ثَاتُ بَاتُ تَابُ

## ادمج ثم اقرأ :

..... = أ + ب

..... = با + ب

..... = ت + ت

## صل الحروف المتشابهة :

ت

أ


أ

ب


ب

ت

## اقرأ ثم ارسم دائرة حول الصورة الصحيحة :



١- أَب



٢- باب

# حرف الثاء

ث

.....  
.....

ث

.....  
.....

ث

.....  
.....

ث

.....  
.....

ث

.....

.....

.....

.....

.....

ث

.....

.....

.....

.....

.....

ث

.....

.....

.....

.....

.....

ث

.....

.....

.....

.....

.....

المطلوب فقط حدد حرف مكان حرف ال(ث) وارسم دائرة حوله واقرأ الحرف بتشكيله

ثُعْبَانٌ 	ثُ ..... .....	ثَلْجٌ 	ثَ ..... .....
اِثْنَانٌ 	ثِ ..... .....	ثِمَارٌ 	ثِ ..... .....

- الحركات الطويلة : ( مقاطع و كلمات للقراءة و الكتابة و الإملاء )

تُو

بَا

تُو

تُو

تَا

تَا

.....

.....

.....

.....

.....

.....

تَايْتُ

تُوْتُ

بَابُ

تَا

بَا

.....

.....

.....

.....

.....

# حرف الجيم

خط من اليسار إلى اليمين مع نصف قوس

ج

.....  
.....

ج

.....  
.....

ج

.....  
.....

ج



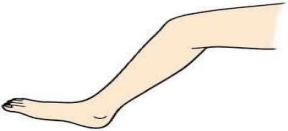

.....  
.....

ج

ج

ج

ج

جُنُودٌ 	ج	جَزْرٌ 	ج
رِجْلٌ 	ج	جَذْرٌ 	ج

- الحركات الطويلة : ( مقاطع و كلمات للقراءة و الكتابة و الإملاء )

جَا جَا جُو جُو جِي جِي

.....

تَايْتُ

تُوْتُ


بَابُ

جَايْرُ


تَايْتُ

.....


## صل كل حرف بالكلمة المناسبة :




س




ج



ل



ب



ح

# حرف الحاء

ح

.....  
.....

ح

.....  
.....

ح

.....  
.....

ح




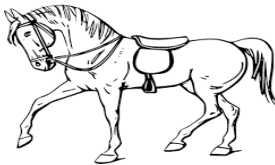
.....  
.....

ح

ح

ح

ح

<p>حَبُوبٌ</p> 	<p>ح</p> <p>..... .....</p>	<p>حَوْضٌ</p> 	<p>ح</p> <p>..... .....</p>
<p>أَحْمَدُ</p> 	<p>ح</p> <p>..... .....</p>	<p>حِصَانٌ</p> 	<p>ح</p> <p>..... .....</p>

- الحركات الطويلة : ( مقاطع و كلمات للقراءة و الكتابة و الإملاء )

حَا حَا حُو حُو حِي حِي

.....

.....

.....

.....

.....

.....

حُوتٌ

أَحِبُّ

أَيُّ

بَابٌ

تَاجٌ

تُوتٌ

.....

.....

.....

.....

.....

.....

# حرف الخاء

خ

.....  
.....

خ

.....  
.....





خ

.....  
.....

خ

.....  
.....

خ  
خ  
خ  
خ

<p>خبز</p> 	<p>خ</p> <p>..... .....</p>	<p>خضراء</p> 	<p>خ</p> <p>..... .....</p>
<p>أختي</p> 	<p>خ</p> <p>..... .....</p>	<p>خيار</p> 	<p>خ</p> <p>..... .....</p>

- الحركات الطويلة : ( مقاطع و كلمات للقراءة و الكتابة و الإملاء )

خَا - خَا - خُو - خُو - خِي - خِي

.....

أَخِي - أَخِي - أَبِي - أَبِي - أَحِبُّ - أَحِبُّ - حُوتٌ - حُوتٌ

.....



## اكتب و اقرأ :

بَا بُو بِي بَابُ أَبُ أَبِي

.....

.....

تَا تُو تِي تُوْتُ بَاتِ بَابُ

.....

.....

ثَا ثُو ثِي ثَايْتُ ثُوْتُ أَبِي

.....

.....

جَا جُو جِي جَايْتُ جَايْرُ تَايْتُ

.....

.....

حَا حُو حِي حَايْبُ حُوْتُ حُبُوبُ

.....

.....

خَا خُو خِي خَايْبُ خُوْتُ خَايْبِي

.....

.....

# قرأ و اكتب

بَا تَا شَا جَا

.....

.....

.....

يُو تُو شُو جُو

.....

.....

.....

يِي تِي شِي جِي

.....

.....

.....

# اقرأ و اكتب

بَاتَ

تَوْتُ

تَاجٌ

بَابٌ

.....

.....

.....

.....

.....

.....

.....

.....

بَاتَ

تَوْتُ

تَاجٌ

بَابٌ

.....

.....

.....

.....

.....

.....

.....

.....

أَحِبُّ

أَخِي

أَيُّ

حَوْتُ

.....

.....

.....

.....

.....

.....

.....

.....

أَحِبُّ

أَخِي

أَيُّ

حَوْتُ

.....

.....

.....

.....

.....

.....

.....

.....

صل كل كلمة بالصورة المناسبة :



يَاجِبُ




تَجِبُ



رَتِبُ



يَاجِبِي



مَتَجِبِي

# حرف الـ دال

د

د

د

د

.....

.....

.....

.....

.....

.....

.....

.....

.....

.....

.....

.....

.....

د

.....

.....

.....

.....

.....

د

.....

.....

.....

.....

.....

د

.....





.....

.....

.....

.....

د

<p>دُرُجٌ</p> 	<p>د</p> <p>.....</p> <p>.....</p>	<p>دَوَاءٌ</p> 	<p>د</p> <p>.....</p> <p>.....</p>
<p>هَدِيدٌ</p> 	<p>د</p> <p>.....</p> <p>.....</p>	<p>مِهْنِدِسٌ</p> 	<p>د</p> <p>.....</p> <p>.....</p>

- الحركات الطويلة : ( مقاطع و كلمات للقراءة و الكتابة و الإملاء )

دِي

دِي

دُو

دُو

دَا

دَا

.....

.....

.....

.....

.....

.....

حُوتٌ

أَحِبُّ

أَيُّ

بَابٌ

أَجَابَ

بَدَأَ

.....

.....

.....

.....

.....

.....

# حرف الذا

ذ



.....  
.....

ذ



.....  
.....

ذ






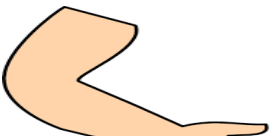
.....  
.....

ذ



.....  
.....

ذ  
ذ  
ذ  
ذ  
ذ  
ذ

أذِنُ 	ذ	ذَيْلٌ 	ذ
جَذَرٌ 	ذ	ذِرَاعٌ 	ذ

- الحركات الطويلة : ( مقاطع و كلمات للقراءة و الكتابة و الإملاء )

ذَا - ذَا - ذُو - ذُو - ذِي - ذِي

.....

أَخَذَ أَخَذَ بُدُرُ بُدُرُ ذُبَابُ ذُبَابُ

.....

## ادمج ثم اقرأ :

..... = أ + خ + ذَ

..... = ب + د + أ

..... = أ + ح + بُ

..... = ب + ذُو + رُ

## صل الحروف المتشابهة :

ت

ج

ح

ر

د

ا

اكتب الحرف الناقص من الكلمة ( ت - ح - ر ) :

أب

تو

أبي

رتب الحروف لتكون كلمة :

( ح - أ - ب ) ..... ( ل - ب - ب )

# حرف الراء

ر

ر

ر

ر

.....  
.....

.....  
.....

.....  
.....

.....  
.....

.....

.....

.....

.....

.....

ر

.....

.....

.....

.....

.....

ر

.....

.....

.....

.....

.....

ر

.....

.....

.....

.....

.....

ر

<p>رُفُوفٌ</p> 	<p>رُ</p> <p>.....</p> <p>.....</p>	<p>رَجُلٌ</p> 	<p>رَ</p> <p>.....</p> <p>.....</p>
<p>بُرْجٌ</p> 	<p>رُ</p> <p>.....</p> <p>.....</p>	<p>رِجْلٌ</p> 	<p>رِ</p> <p>.....</p> <p>.....</p>

- الحركات الطويلة : ( مقاطع و كلمات للقراءة و الكتابة و الإملاء )

رَا - رَا - رُو - رُو - ري - ري

.....

.....

.....

.....

.....

.....

خَجَجَ

بَابُ

تَاجُ

جَرَحَ

رَجَبُ

بُرْجٌ

.....

.....

.....

.....

.....

.....



# حرف الزاي

ز

ز

ز

ز

.....  
.....

.....  
.....

.....  
.....

.....  
.....

.....

.....

.....

.....

.....

ز

.....

.....

.....

.....

.....

ز

.....

.....

.....

.....

.....

ز

.....

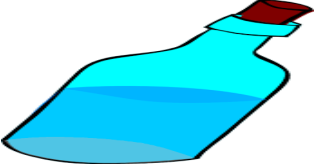



.....

.....

.....

.....

ز

<p>زُجَاجَةٌ</p> 	<p>زُ</p> <p>.....</p> <p>.....</p>	<p>جَزْرٌ</p> 	<p>زَ</p> <p>.....</p> <p>.....</p>
<p>مَزْرَعَةٌ</p> 	<p>زُ</p> <p>.....</p> <p>.....</p>	<p>حَازِمٌ</p> 	<p>زِ</p> <p>.....</p> <p>.....</p>

- الحركات الطويلة : ( مقاطع و كلمات للف ) ( الإملاء )

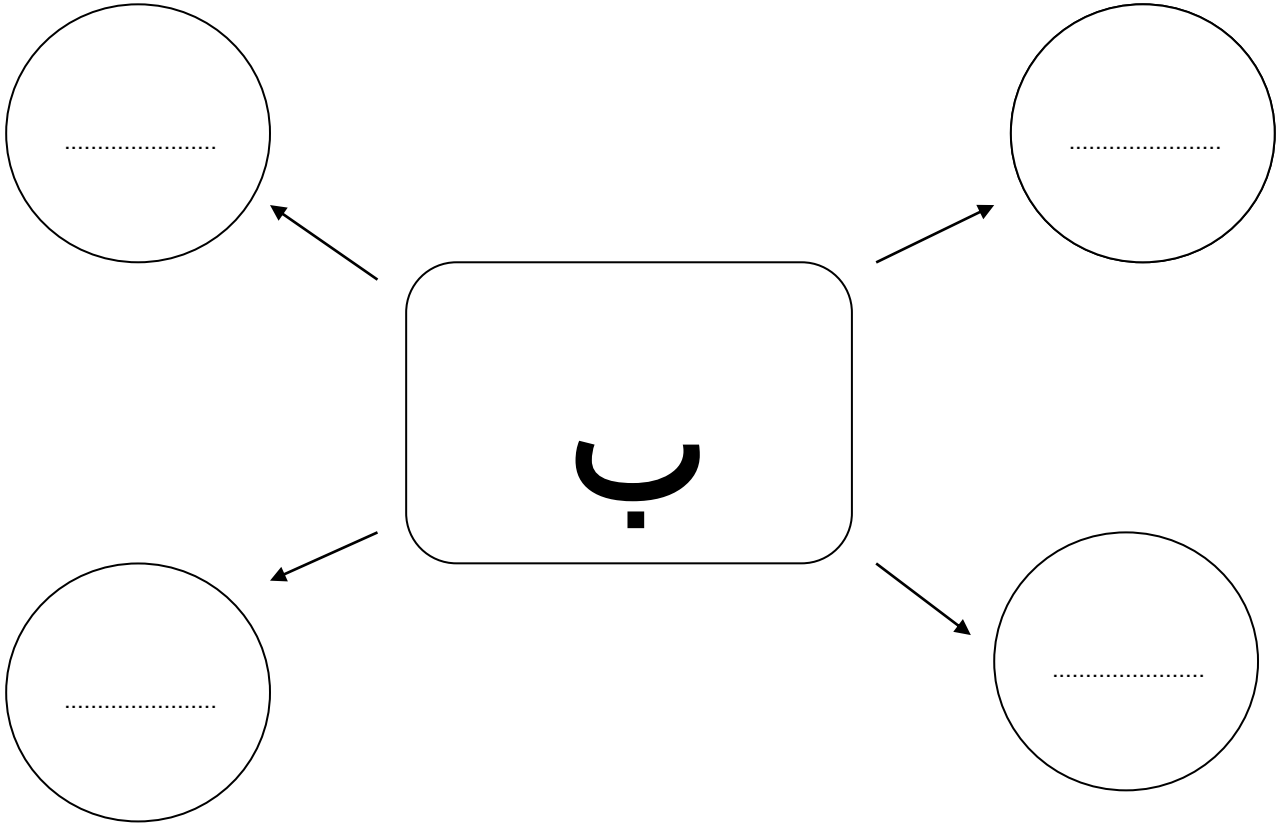
زَا - زَا - زُو - زُو - زِي - زِي

.....

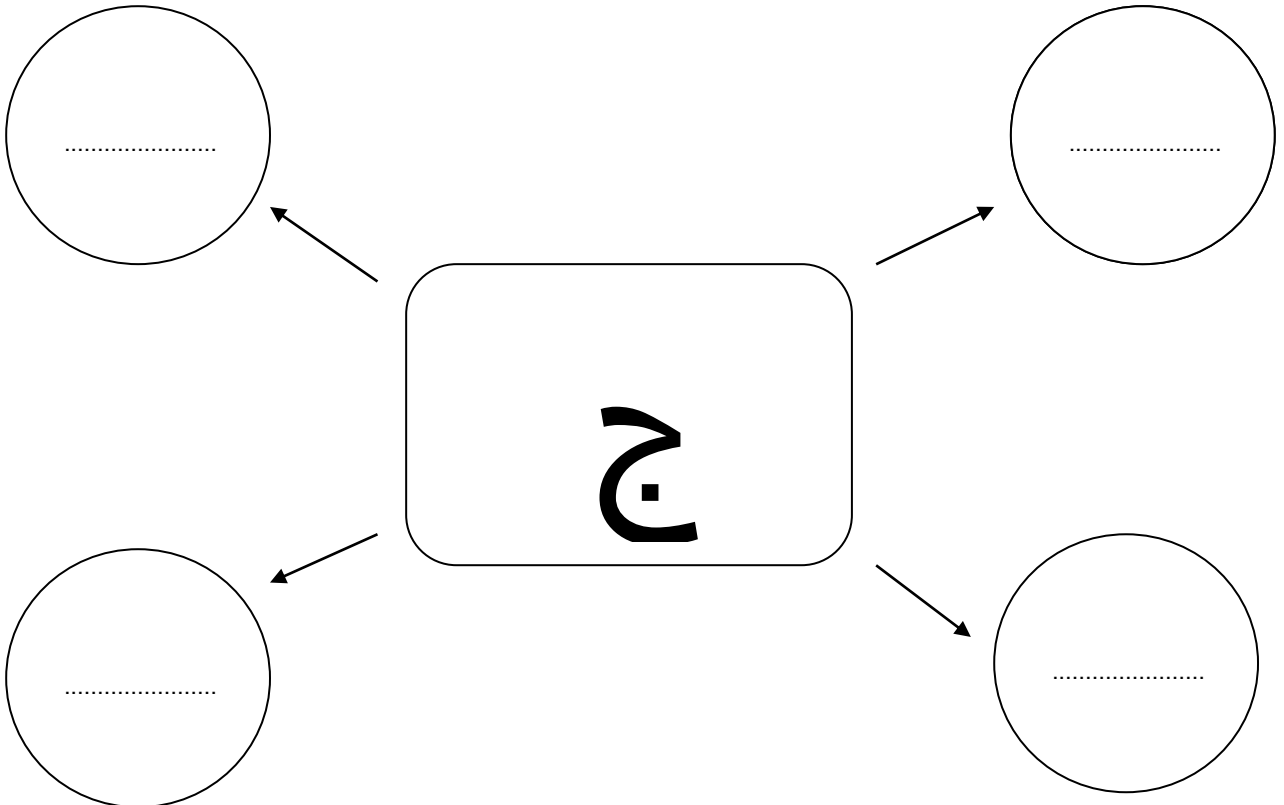
جَزْرٌ تَزورُ جَزْرٌ جَزْرٌ جَزْرٌ جَزْرٌ جَزْرٌ

.....

## اكتب شبكة المفردات ( حرف ب )



## اكتب شبكة المفردات ( حرف ج )



# حرف السين

س س س س

.....

.....

.....

.....

.....

.....

.....





.....

س

س

س

س

<p>يَرَسُمُ</p> 	<p>سُ</p> <p>.....</p> <p>.....</p>	<p>أَسَدٌ</p> 	<p>سَ</p> <p>.....</p> <p>.....</p>
<p>فَسْتَانٌ</p> 	<p>سِ</p> <p>.....</p> <p>.....</p>	<p>تَغْسِلُ</p> 	<p>سِ</p> <p>.....</p> <p>.....</p>

- الحركات الطويلة : ( مقاطع و كلمات للقراءة و الكتابة و الإملاء )

سَا - سَا - سُو - سُو - سِي - سِي

.....

.....

.....

.....

.....

.....

سِحَابَةٌ

سُورٌ

سَحَبٌ

دُرُوسٌ

أَسَدٌ

دَرَسَ

.....

.....

.....

.....

.....

.....

# حرف الشين

ش ش ش ش

.....




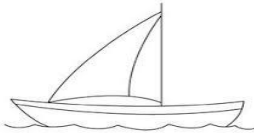
.....

..... ش

..... ش

..... ش

..... ش

شُعْلَةٌ 	شُ ..... .....	شَمْسٌ 	شَ ..... .....
عُشْبٌ 	شِ ..... .....	شِرَاعٌ 	شِ ..... .....

- الحركات الطويلة : ( مقاطع و كلمات للقراءة و الكتابة و الإملاء )


شَا - شَا - شُو - شُو - شِي - شِي

.....


شَاطِيٌّ شَح شَجَرَةٌ سَارَةٌ أُخْتُ شَدَا

.....


## ضع دائرة حول الصورة الصحيحة :



(١) يَابُ






(٢) شَجْرَةٌ



(٣) أَسَدٌ



(٤) تَاجٌ



(٥) حُوتٌ

إملاء

.....

.....

.....

.....

.....

.....

.....

.....

# حرف الصاد

صَ صِ صَوَّ صَوِّ

.....

.....

.....

.....

.....

.....

.....





.....

صَ

صِ

صَوَّ

صَوِّ

<p>صُنْدُوقٌ</p> 	<p>صٌ</p> <p>.....</p> <p>.....</p>	<p>صَقْرٌ</p> 	<p>صِ</p> <p>.....</p> <p>.....</p>
<p>مِصْرٌ</p> 	<p>صٌ</p> <p>.....</p> <p>.....</p>	<p>صِغَارٌ</p> 	<p>صِ</p> <p>.....</p> <p>.....</p>

- الحركات الطويلة : ( مقاطع و كلمات للقراءة و الكتابة و الإملاء )

صَا - صَا - صَا - صَا - صَا - صَا - صَا - صَا - صَا - صَا - صَا - صَا

.....

.....

.....

.....

.....

.....

صُورَةٌ

صَدْرِي

صَائِرٌ

حَصَدَ

صَارُوْخٌ

صَرَخَ

.....

.....

.....

.....

.....

.....

# حرف الضاد

ض

ض

ض

ض

.....

.....

.....

.....

.....

.....

.....

.....

.....

.....

.....

.....

.....

ض

.....

.....

.....

.....

.....

ض

.....

.....

.....

.....

.....

ض

.....

.....

.....

.....

.....

ض

ضِدْعٌ 	ضٌ ..... .....	مَرِيضَةٌ 	ضٌ ..... .....
خَضْرَاءُ 	ضٌ ..... .....	ضِلْعٌ 	ضٌ ..... .....

- الحركات الطويلة : ( مقاطع و كلمات للف ) (الإملاء)

ضَا - ضَا - ضُو - ضُو - ضِي - ضِي

.....

حَضَرَ أَيِّي صَبَاحًا - حَضَرَ أَيِّي صَبَاحًا .

.....

## اكتب و اقرأ :

بَدَأَ      أَجَابَ      بَابُ      أَيُّ      أَحِبُّ      حُوتٌ

أَخَذَ      أَخَذَ      بَدُورٌ      بَدُورٌ      ذَبَابٌ      ذَبَابٌ

بُجٌّ      رَجَبٌ      جَرَحَ      تَاجٌ      بَابُ      خَرَجَ

جَزْرٌ      تَزْوَرٌ      زُرْتُ      جَدِي      زُرْتُ      جَدِي

دَرَسَ      أَسَدٌ      دُرُوسٌ      سَحَبَ      سُرٌ      سِحَابَةٌ

شَاطِئٌ      شَحَّ      شَجَرَةٌ      سَارَةٌ      أُخْتُ      شَدَا

صَخٌّ      صَارُوخٌ      حَصَدَ      صَايِرٌ      صَدْرِي      صُورَةٌ



# حرف الطاء

ط

ط

ط

ط

.....

.....

.....

.....

.....

.....

.....

.....

.....

.....

.....

.....

.....

ط

.....

.....

.....

.....

.....

ط

.....

.....

.....

.....

.....

ط

.....


.....

.....

.....

.....

ط

<p>طَيُورٌ</p> 	<p>ط</p> <p>.....</p> <p>.....</p>	<p>طَيِّبٌ</p> 	<p>ط</p> <p>.....</p> <p>.....</p>
<p>فَطْنٌ</p> 	<p>ط</p> <p>.....</p> <p>.....</p>	<p>طِفْلٌ</p> 	<p>ط</p> <p>.....</p> <p>.....</p>

- الحركات الطويلة : ( مقاطع و كلمات للقراءة و الكتابة و الإملاء )

طَا      طُو      طِي      خَطِيرٌ      شَرِيْطٌ      طَيِّبٌ

.....

- أَبِي      طَيِّبٌ      -      أُخْتِي      طَيِّبَةٌ .

.....

# حرف الظاء

ظ

ظ

ظ

ظ

.....

.....

.....

.....





.....

.....

.....

.....

ظ  
ظ  
ظ  
ظ

يَنْظُرُ 	ظُ ..... .....	ظَرَفُ 	ظَ ..... .....
عَظْمَةٌ 	ظُ ..... .....	ظِلَالُ 	ظِ ..... .....

- الحركات الطويلة : ( مقاطع و كلمات للقراءة و الكتابة و الإملاء )

ظَا      ظُو      ظِي      حَظِيرَةٌ      حَظَرَ      ظِيُّ

- زُرْتُ      حَظِيرَةَ      جَدِي      -      زُرْتُ      حَظِيرَةَ      جَدِي      .

# اقرأ و اكتب

أَبُ

.....

.....

أَبِي

.....

.....

أَجْتُ

.....

.....

أَجْتِي

.....

.....

أَجِي

.....

.....

أَجِي

.....

.....

أَبْ

.....

.....

أَبِي

.....

.....

أَجْ

.....

.....

أَجِي

.....

.....

# حرف العين

ع

ع

ع

ع

.....

.....

.....

.....

.....

.....

.....

.....

.....

.....

.....

.....

.....

ع

.....

.....

.....

.....

.....

ع

.....

.....

.....

.....

.....

ع

.....

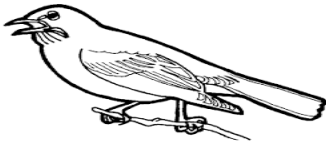
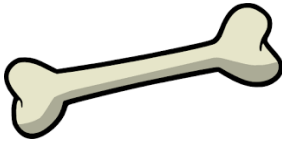


.....

.....

.....

.....

ع

عَصْفُورٌ 	ع ..... .....	عَظْمَةٌ 	ع ..... .....
تَعْبَانٌ 	ع ..... .....	عِنَبٌ 	ع ..... .....

- الحركات الطويلة : ( مقاطع و كلمات للقراءة و الكتابة و الإملاء )

عَيْرٌ

سَعِيدٌ

رَجَعٌ

عِيدٌ

عُوٌ

عَا

.....

.....

.....

.....

.....

.....

. سَعِيدٌ

. عِيدٌ

. سَعِيدٌ

. عِيدٌ

.....

# حرف الغين

ع

ع

ع

ع

.....

.....

.....

.....

.....

.....

.....

.....

.....

.....

.....

.....

.....

.....

.....

.....

.....

.....

.....

.....

.....

.....

.....

.....





.....

.....

.....

.....

ع  
ع  
ع  
ع  
ع  
ع  
ع  
ع  
ع  
ع

<p>عَصَنُ</p> 	<p>ع</p> <p>.....</p> <p>.....</p>	<p>غَزَالٌ</p> 	<p>ع</p> <p>.....</p> <p>.....</p>
<p>تَغْسِلُ</p> 	<p>ع</p> <p>.....</p> <p>.....</p>	<p>غِذَاءٌ</p> 	<p>ع</p> <p>.....</p> <p>.....</p>

- الحركات الطويلة : ( مقاطع و كلمات للقراءة و الكتابة و الإملاء )

عَا      عُو      عِيدٌ      صَغِيرٌ      غِذَاءٌ      غَابَةٌ

.....

.....

.....

.....

.....

.....

صَغِيرَةٌ .

أَخِي .

-

صَغِيرٌ .

أَخِي .

.....

.....

# حرف الفاء

ف

فا

فأ

فأف

فأفأف

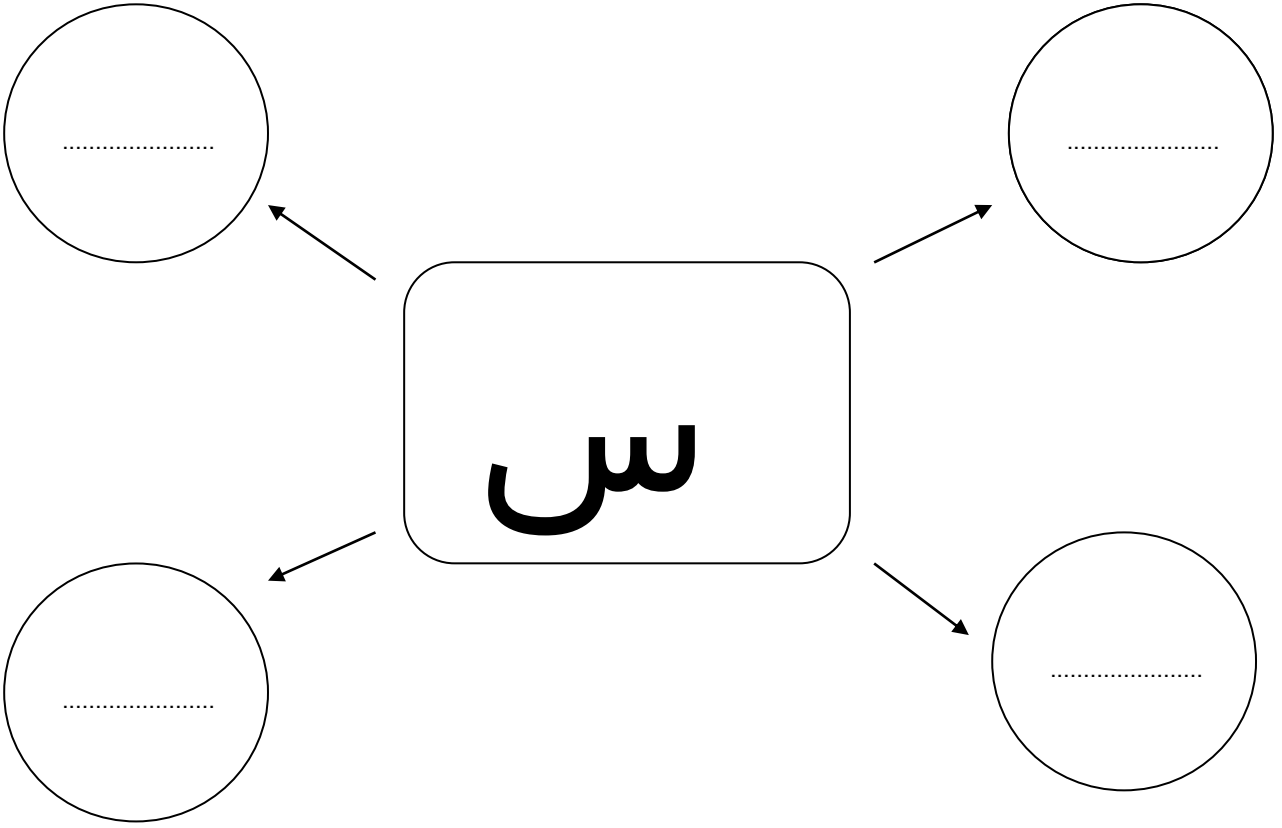
<p>فَسْتَانُ</p> 	<p>فَ</p> <p>.....</p> <p>.....</p>	<p>فَوَاكِهَةٌ</p> 	<p>فَ</p> <p>.....</p> <p>.....</p>
<p>صُفْدَعٌ</p> 	<p>فَ</p> <p>.....</p> <p>.....</p>	<p>يَقْفِزُ</p> 	<p>فِ</p> <p>.....</p> <p>.....</p>

- الحركات الطويلة : ( مقاطع و كلمات للقراءة و الكتابة و الإملاء )

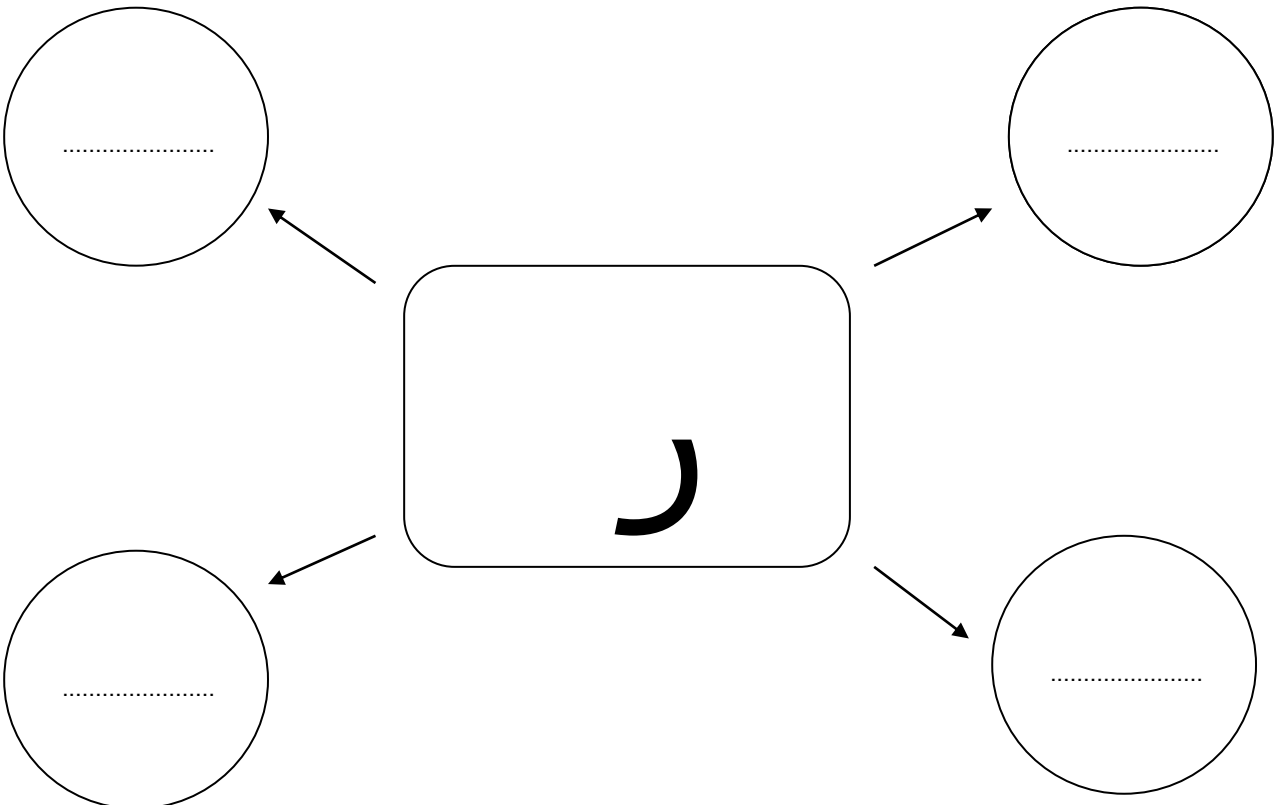
فَا فُو فِيدِ فَارِسُ عَصْفُورٌ فِيلُ

- فَارِسُ طَيِّبٌ . - عَفَافٌ طَيِّبَةٌ .

## اكتب شبكة المفردات ( حرف س )



## اكتب شبكة المفردات ( حرف ر )



# حرف القاء

ق

ق

ق

قا

.....

.....

.....

.....

.....

.....

.....

.....

.....

.....

.....

.....

.....

قا

.....

.....

.....

.....

.....

قا

.....

.....

.....

.....

.....

قا

.....




.....

.....

.....

.....

قا

قِطْنٌ 	قُ ..... .....	بَقْرَةٌ 	قِ ..... .....
يَقْفِرُ 	قِ ..... .....	قِطَارٌ 	قِ ..... .....


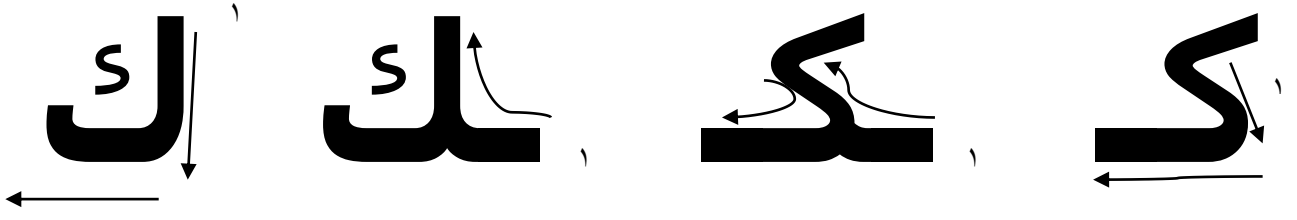
- الحركات الطويلة : ( مقاطع و كلمات للقراءة و الكتابة و الإملاء )

قا قو قيد قارب قطار بقرة

- حَقِيَّةٌ طَارِقٌ جَدِيدَةٌ . - حَقِيَّةٌ طَارِقٌ جَدِيدَةٌ .



# حرف الكاف



<p>كِرَةٌ</p> 	<p>كُ</p> <p>.....</p> <p>.....</p>	<p>كَتَبَ</p> 	<p>كِ</p> <p>.....</p> <p>.....</p>
<p>يَكْتُبُ</p> 	<p>كٌ</p> <p>.....</p> <p>.....</p>	<p>كِتَابٌ</p> 	<p>كِ</p> <p>.....</p> <p>.....</p>

- الحركات الطويلة : ( مقاطع و كلمات للقراءة و الكتابة و الإملاء )

كَأ    كُو    كَي    كَتُّوتُ    يَكْتُبُ    كَاتِبُ

.....  
 .....  
 - أَحِبُّ كِتَابِي .    - أَحِبُّ كُرْتِي .



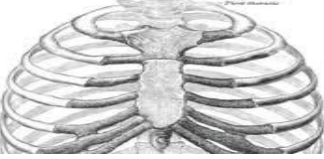

.....

# حرف اللام

ل ل ل ل

.....  
.....

.....  
.....  
.....  
.....

لَحْمٌ 	لُ ..... .....	شُعْلَةٌ 	لِ ..... .....
ضِلْعٌ 	لٍ ..... .....	مَلِكٌ 	لِ ..... .....

- الحركات الطويلة : ( مقاطع و كلمات للقراءة و الكتابة و الإملاء )

لَا لُو لِي الْقَلْبُ الْكَلْبُ الْكُرَةُ

.....  
.....  
.....  
.....

- أَخِي يَلَالُ . - أَخِي يَلَالُ .

# حرف الميم

م م م م

.....

.....

.....

.....

.....

<p>مَذِيْعٌ</p> 	<p>م</p> <p>.....</p> <p>.....</p>	<p>مَلِكٌ</p> 	<p>م</p> <p>.....</p> <p>.....</p>
<p>شَمْسٌ</p> 	<p>م</p> <p>.....</p> <p>.....</p>	<p>مِصْرٌ</p> 	<p>م</p> <p>.....</p> <p>.....</p>

- الحركات الطويلة : ( مقاطع و كلمات للقراءة و الكتابة و الإملاء )

مَا مَوْ مِي مِصْرٌ شَمْسٌ سَمِيرٌ

.....

- أَحِبُّ مِصْرَ . - أَحِبُّ أُمِّي .

.....

# حرف النون

ن

ن

ن

ن

.....  
.....

.....  
.....

.....  
.....

.....  
.....

.....

.....

.....

.....

.....

.....

.....

.....

.....

.....





.....

.....

.....

.....

.....

<p>نُسُورٌ</p> 	<p>نُ</p> <p>.....</p> <p>.....</p>	<p>عِنَبٌ</p> 	<p>نِ</p> <p>.....</p> <p>.....</p>
<p>مِهْنَدِسٌ</p> 	<p>نُ</p> <p>.....</p> <p>.....</p>	<p>اِرَائِبٌ</p> 	<p>نِ</p> <p>.....</p> <p>.....</p>

- الحركات الطويلة : ( مقاطع و كلمات للقراءة و الكتابة و الإملاء )

نَا نُو نِيدُ عُنُ نُسُورٌ عِنَبٌ

.....

- أَنَا أَحِبُّ مِصْرَ . - نَحْنُ نُحِبُّ مِصْرَ .

.....

# حرف الهاء

هـ

هـ

هـ

هـ

.....

.....

.....

.....

.....

.....

.....

.....

.....

.....

.....

.....

.....

هـ

.....

.....

.....

.....

.....

هـ

.....

.....

.....

.....

.....

هـ

<p>وَجْهٌ</p> 	<p>هـ</p> <p>.....</p> <p>.....</p>	<p>مَهْدِسٌ</p> 	<p>هـ</p> <p>.....</p> <p>.....</p>
<p>نَهْرٌ</p> 	<p>هـ</p> <p>.....</p> <p>.....</p>	<p>هِنْدٌ</p> 	<p>هـ</p> <p>.....</p> <p>.....</p>

- الحركات الطويلة : ( مقاطع و كلمات للكتابة ) ( الإملاء )

هَدُّهُ

سَهِيرٌ

هَانِي

هَيْدٌ

هُو

هَأَ

.....

.....

.....

.....

.....

.....

شَجَرَةٌ .

هَذِهِ .

قَلَمٌ .

هَذَا .

.....

.....

## اقْرَأْ وَ اَكْتُبْ

ذَهَبَ

يَذْهَبُ

..... -

.....

..... -

.....

زَرَ

يَزِرُ

..... -

.....

..... -

.....

قَرَأَ

يَقْرَأُ

..... -

.....

..... -

.....

جَلَسَ

يَجْلِسُ

..... -

.....

..... -

.....

رَسَمَ

يُرْسِمُ

..... -

.....

.....

.....

# حرف الواو

و

و

و

و

.....  
.....

.....  
.....

.....  
.....

.....  
.....

.....  
.....

.....  
.....

.....  
.....

.....  
.....

.....  
.....

.....  
.....

.....  
.....

.....  
.....

.....  
.....

.....  
.....

و  
و  
و  
و

<p>وُجُوهُ</p> 	<p>وُ</p> <p>..... .....</p>	<p>وَجْهٌ</p> 	<p>وَ</p> <p>..... .....</p>
<p>حَوْضٌ</p> 	<p>وُ</p> <p>..... .....</p>	<p>وَسَامٌ</p> 	<p>وَ</p> <p>..... .....</p>

- الحركات الطويلة : ( مقاطع و كلمات للقراءة و الكتابة و الإملاء )

وَآ وَو وَوِبْ وَوُجُوهُ طَاوُوسٌ طَوِيلٌ

..... - .....

- هُوَ مُعَلِّمٌ . - هِيَ مُعَلِّمَةٌ .


..... - .....

# حرف الياء

يا يي يي يي

.....  
.....

يا يي يي يي  
يا يي يي يي  
يا يي يي يي  
يا يي يي يي

<p>يُسْرِي</p> 	<p>يُ</p> <p>..... .....</p>	<p>يَدٍ</p> 	<p>يَ</p> <p>..... .....</p>
<p>ذَيْلٌ</p> 	<p>يِ</p> <p>..... .....</p>	<p>طَيْبَةٌ</p> 	<p>يِ</p> <p>..... .....</p>

- الحركات الطويلة : ( مقاطع و كلمات للقراءة و الكتابة و الإملاء )

يَا يُو يِي مَرِيْمٌ يُسْرِي ذَيْلٌ


..... -

- هَذَا ذَيْلٌ . - هَذِهِ مَرِيْمٌ . -


..... -




## أكمل الكلمة بالصوت المناسب :



(١) .....مَلُّ ( جَ - حَ - جِ )



(٢) .....سَدُّ ( أ - أُ - إ )



(٣) .....صَفُورُ ( عَ - حَ - حِ )



(٤) .....نَبُّ ( طَ - حَ - حِ )



(٥) .....لَمُّ ( طَ - حَ - حِ )

## رتب لتكون جملا :

(١)

-

(٢)

-

# اسمي

.....

.....

.....

.....

.....

.....

.....

.....

.....

.....

.....

.....

.....

.....

.....

.....

.....

.....

.....

.....

.....

.....

.....

.....

.....

.....

.....

.....

.....

.....

.....

.....

.....

.....

# مدرستي



## مدرستي

.....

.....

.....

.....

.....

.....

.....

.....

.....

.....

.....

## مدرستي

.....

.....

.....

.....

.....

.....

.....

.....

.....

.....

.....

# اقرأ و اكتب الحروف

ا

ا

ا

ا

ب

ب

ب

ب

ف

ف

ف

ف

ن

ن

ن

ن

م

م

م

م

ن

ن

ن

ن

# اقرأ و اكتب

نَا

فَا

مَا

بَا

.....

.....

.....

..... -

.....

.....

.....

..... -

.....

.....

.....

..... -

.....

.....

.....

..... -

.....

.....

.....

..... -

.....

.....

.....

..... -

نَا

فَا

مَا

بَا

.....

.....

.....

..... -

.....

.....

.....

..... -

.....

.....

.....

..... -

.....

.....

.....

..... -

.....

.....

.....

..... -

.....

.....

.....

..... -



## صل كل كلمة بالصورة المناسبة :




نَمْلٌ



بَابٌ



فَمٌّ



أَبٌ



فَمٌّ

# اقرأ و اكتب الحروف

جِ

جِ

جِ

جِ

حِ

حِ

حِ

حِ

رِ

رِ

رِ

رِ

ثِ

ثِ

ثِ

ثِ

سِ

سِ

سِ

سِ

خِ

خِ

خِ

خِ



## اقْرَأْ وَ اَكْتُبْ

سَا

تَا

رَا

جَا

.....

.....

.....

..... -

.....

.....

.....

..... -

.....

.....

.....

..... -

.....

.....

.....

..... -

.....

.....

.....

..... -

.....

.....

.....

..... -

لَا

مَا

خَا

حَا

.....

.....

.....

..... -

.....

.....

.....

..... -

.....

.....

.....

..... -

.....

.....

.....

..... -

.....

.....

.....

..... -

.....

.....

.....

..... -

## اقْرَأْ وَ اَكْتُبْ

أَحِبُّ

بَحْرُ

رَمْلُ

تَمْرُ

-

-

-

بِنْتُ

حَبْلُ

رَأْسُ

فَرَسُ

-

-

-

تَوْتُ

رَجُلُ

رَمْلُ

بَلْحُ

-

-

-

جَلَسَ

حَفَرَ

سَأَلَ

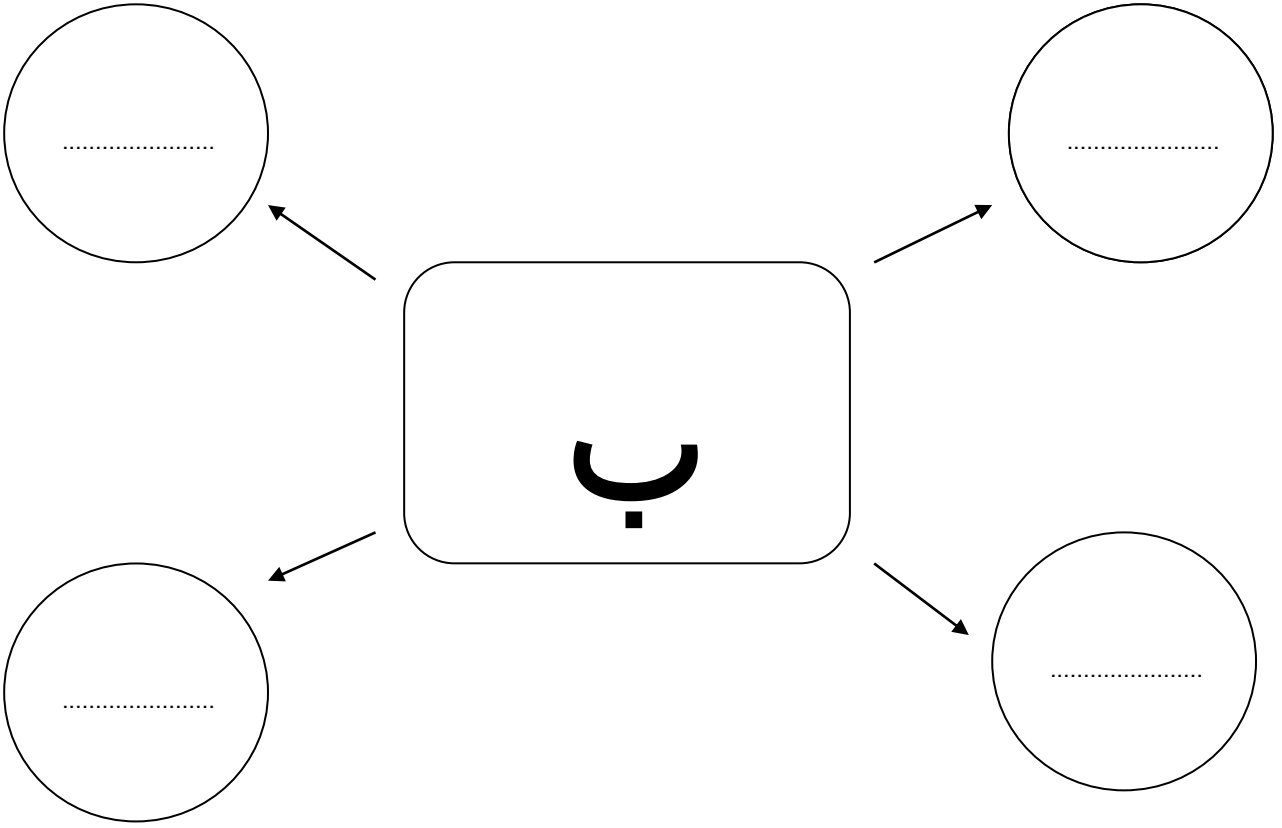
خَسَرَ

-

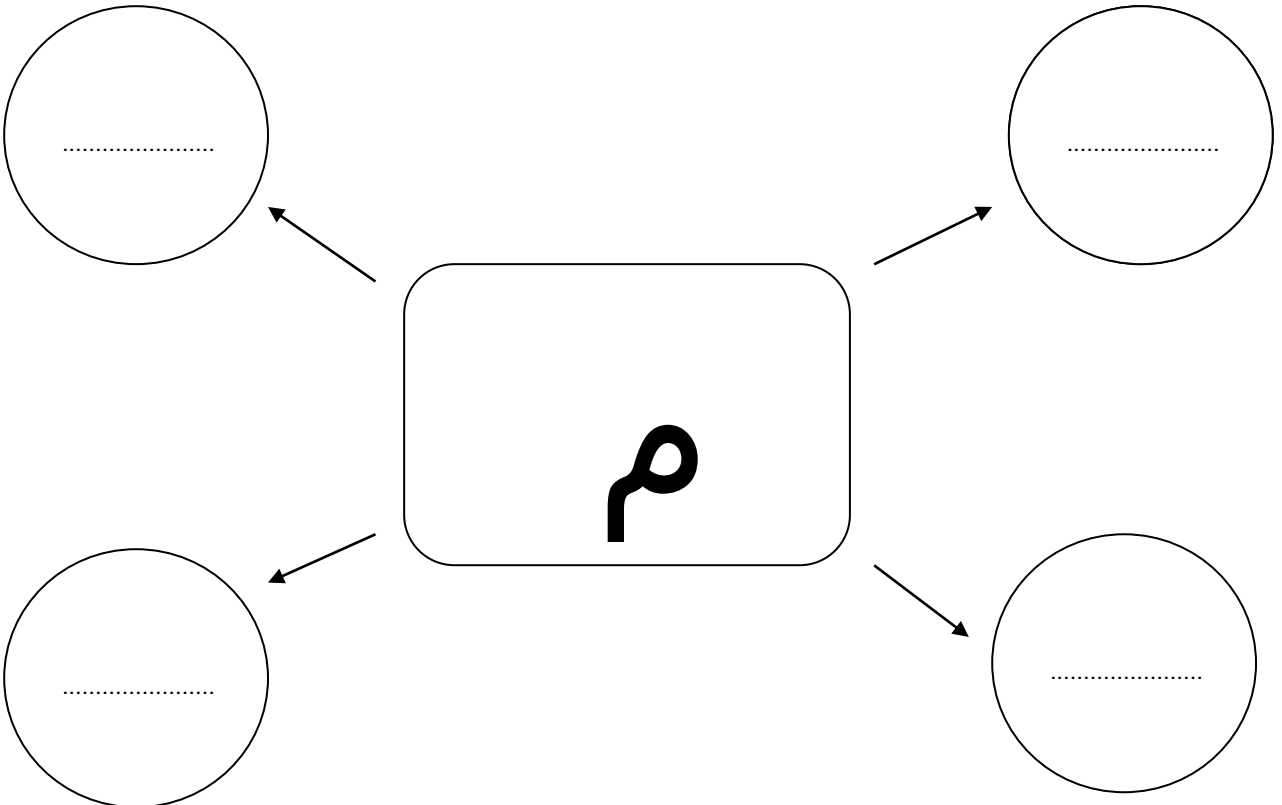
-

-

## اكتب شبكة المفردات ( حرف ب )



## اكتب شبكة المفردات ( حرف م )



٦٠  
اقرأ و اكتب الحروف

ز

ز

ز

ز

ه

ه

ه

ه

ز

ز

ز

ز

د

د

د

د

ق

ق

ق

ق

ص

ص

ص

ص

# المد

ي

و

ا

سَا

تَا

رَا

جَا

سُو

تُو

رُو

جُو

مِي

يِي

سِي

جِي

طَا

يَا

سِيَا

جِيَا

## اقْرَأْ وَ اَكْتُبْ

قَالَ

صَامَ

نَامَ

عَامَ

-

-

-

-

حُوتٌ

نُورٌ

فُؤَلٌ

تُوتٌ

-

-

-

-

فَيْلٌ

نَيْلٌ

سُورٌ

جَيْمٌ

-

-

-

-

## حد نوع المد بكل كلمة مد بـ ( و - ا - ي )

- كلمة : ( قَالَ ) بها مد بـ ( ..... )

- كلمة : ( صَامَ ) بها مد بـ ( ..... )

- كلمة : ( حُوتٌ ) بها مد بـ ( ..... )

- كلمة : ( نُورٌ ) بها مد بـ ( ..... )

- كلمة : ( نَامَ ) بها مد بـ ( ..... )

- كلمة : ( عَامَ ) بها مد بـ ( ..... )

- كلمة : ( تُوْتُ ) بها مد بـ ( ..... )

- كلمة : ( فَيْلٌ ) بها مد بـ ( ..... )

- كلمة : ( نَيْلٌ ) بها مد بـ ( ..... )

- كلمة : ( فُؤْلٌ ) بها مد بـ ( ..... )

- كلمة : ( سُورٌ ) بها مد بـ ( ..... )

## اقراء و اكتب

هَذَا هَذِهِ قَارُّ نِسْرٌ

..... -  
 ..... -  
 ..... -

أَسَدٌ دَبُّ قِرْدٌ جَزْرٌ

..... -  
 ..... -  
 ..... -

قَمْرٌ قَمْحٌ قَوْسٌ وَرْدٌ

..... -  
 ..... -  
 ..... -

ذَهَبٌ خَجَجٌ بَدَأَ سَرَقَ

..... -  
 ..... -  
 ..... -




## صل كل كلمة بالصورة المناسبة :




أَسَدٌ




فَرَسٌ



فَيْئٌ

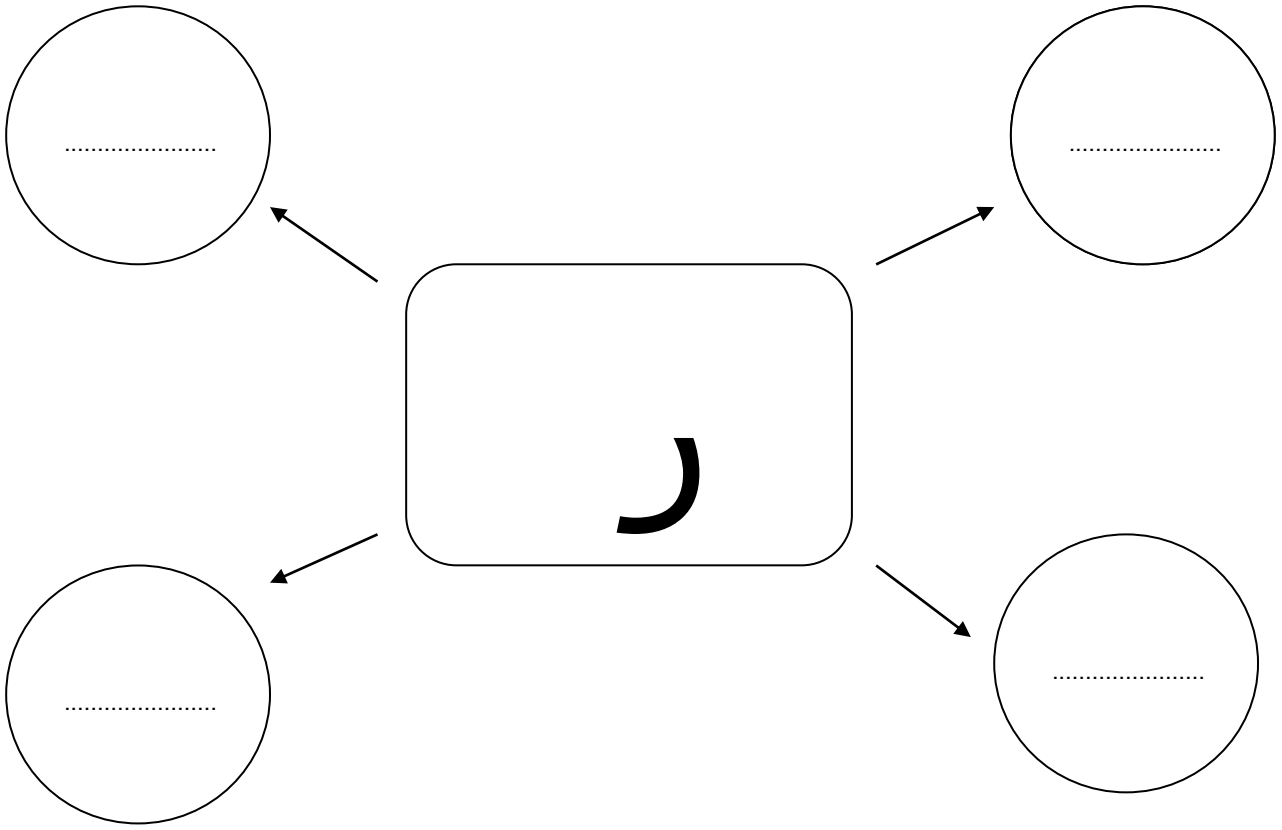


فَأْرٌ

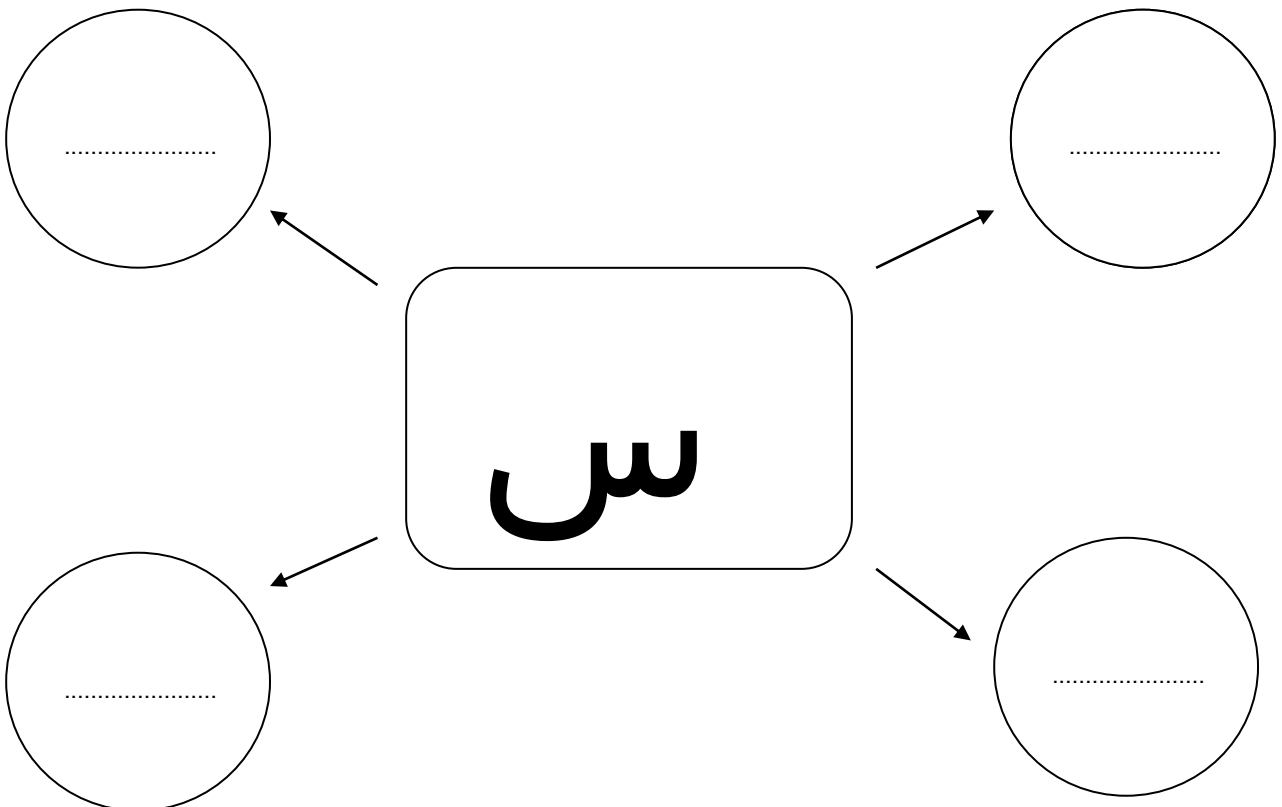


رَأْسٌ

## اكتب شبكة المفردات ( حرف ر )



## اكتب شبكة المفردات ( حرف س )



اقْرَأْ وَ اَكْتُبْ  
أَبُ

أَبِي

.....

.....

..... -

..... -

أُمِّي

.....

.....

أُمُّ

..... -

..... -

تَاجِي

.....

.....

تَاجُ

..... -

..... -

بَابِي

.....

.....

بَابُ

..... -

..... -

فَرَسِي

.....

.....

فَرَسُ

..... -

..... -

# اقراء و اكتب ( اَلْ )

اَلْبَابُ

بَاب

.....

..... -

.....

..... -

اَلْفَرَسُ

فَرَسُ

.....

..... -

.....

..... -

اَلْحَبْلُ

حَبْلُ

.....

..... -

.....

..... -

اَلْبَلْحُ

بَلْحُ

.....

..... -

.....

..... -

اَلْبَحْرُ

بَحْرُ

.....

..... -

.....

..... -

تحليل الكلمات إلى مقاطع صوتية : قواعد التحليل ...

١- كل حرف متحرك يكتب منفردا :

- ذَهَبَ : ..... / ..... / .....

- أَسَدٌ : ..... / ..... / .....

- قَرَسٌ : ..... / ..... / .....

- قَمَرٌ : ..... / ..... / .....

٢- الحرف الساكن يكتب مع ما قبله :

- نَمْلٌ : ..... / .....

- أَنْفٌ : ..... / .....

- وَرْدٌ : ..... / .....

- قَمْحٌ : ..... / .....

٣- حرف المد مع الممدود ( ما قبله )

- بَابٌ : ..... / .....

- تَوْتُ : ..... / .....

- فَيْلٌ : ..... / .....

- أَيِي : ..... / .....


٤- تكتب ( ال ) القمرية مقطع صوتي واحد

- الْفَرَسُ : ..... / ..... / ..... / .....

- الْبَابُ : ..... / ..... / .....

- الْحَبْلُ : ..... / ..... / .....

- الْبَحْرُ : ..... / ..... / .....



## ١- كل حرف متحرك يكتب منفردا :

ذَهَبَ : ..... / ..... / .....

أَسَدٌ : ..... / ..... / .....

فَرَسٌ : ..... / ..... / .....

## ٢- الحرف الساكن يكتب مع ما قبله :

نَمْلٌ : ..... / .....

أَنْفٌ : ..... / .....

وَرْدٌ : ..... / .....

## ٣- حرف المد مع الممدود ( ما قبله )

بَابٌ : ..... / .....

تُوتٌ : ..... / .....


فَيْلٌ : ..... / .....

## ٤- تكتب ( ال ) القمرية مقطع صوتي واحد

الفَرَس : ..... / ..... / ..... / .....

البَاب : ..... / ..... / .....

الحَبْل : ..... / ..... / .....



## حلل الكلمات إلى مقاطع صوتية :

- ١- أَسْنَانٌ - ..... / ..... / .....
- ٢- كِتَابٌ - ..... / ..... / .....
- ٣- سَمَاءٌ - ..... / ..... / .....
- ٤- حِصَانٌ - ..... / ..... / .....
- ٥- شِرَاعٌ - ..... / ..... / .....

## حلل الكلمات إلى مقاطع صوتية :

- ١- وَرْدَةٌ - ..... / ..... / .....
- ٢- نَمَلَةٌ - ..... / ..... / .....
- ٣- رِيشَةٌ - ..... / ..... / .....

## (ب) حلل الكلمات إلى مقاطع صوتية :

- ١- صَغِيرٌ - ..... / ..... / .....
- ٢- كِتَابٌ - ..... / ..... / .....
- ٣- كَبِيرٌ - ..... / ..... / .....
- ٤- حِصَانٌ - ..... / ..... / .....
- ٥- مُذِيعٌ - ..... / ..... / .....

# اقرأ و اكتب الأ

الأب

.....  
 .....

أب

..... -  
 .....

الأسد

.....  
 .....

أسد

..... -  
 .....

الأمل

.....  
 .....

أمل

..... -  
 .....

الأنف

.....  
 .....

أنف

..... -  
 .....

الأم

.....  
 .....

أم

..... -  
 .....



اقرأ و اكتب : التمييز بين التاء المربوطة ، و بين الهاء آخر الكلمة  
التاء المربوطة تقرأ (ت) عند وضع ضمها عليها ، و تقرأ (هـ) مع تسكينها

شَجَرَةٌ

شَجَرَةٌ

.....

.....

.....

.....

سَمَكَةٌ

سَمَكَةٌ

.....

.....

.....

.....

مَدْرَسَةٌ

مَدْرَسَةٌ

.....

.....

.....

.....

حَدِيقَةٌ

حَدِيقَةٌ

.....

.....

.....

.....

وَرْدَةٌ

وَرْدَةٌ

.....

.....

.....

.....

# اقرأ و اكتب الحروف

ثَ

ثُ

ثِ

ثِ

مَ

مُ

مِ

مِ

فَ

فُ

فِ

فِ

ثَ

ثُ

ثِ

ثِ

ضَ

ضُ

ضِ

ضِ

طَ

طُ

طِ

طِ

## اقْرَأْ وَ اَكْتُبْ

صَفْرٌ

نَحْلٌ

رَأْسٌ

أَرْضٌ

.....

.....

.....

.....

.....

.....

.....

.....

.....

.....

.....

.....

رَجَعٌ

خَشَبٌ

عِنَبٌ

طَارٌ

.....

.....

.....

.....

.....

.....

.....

.....

.....

.....

.....

.....

مَطَرٌ

شَمْسٌ

نِيسَرٌ

وَجَدٌ

.....

.....

.....

.....

.....

.....

.....

.....

.....

.....

.....

.....

عَسَلٌ

وَرَقٌ

وَلَدٌ

جَزْرٌ

.....

.....

.....

.....

.....

.....

.....

.....

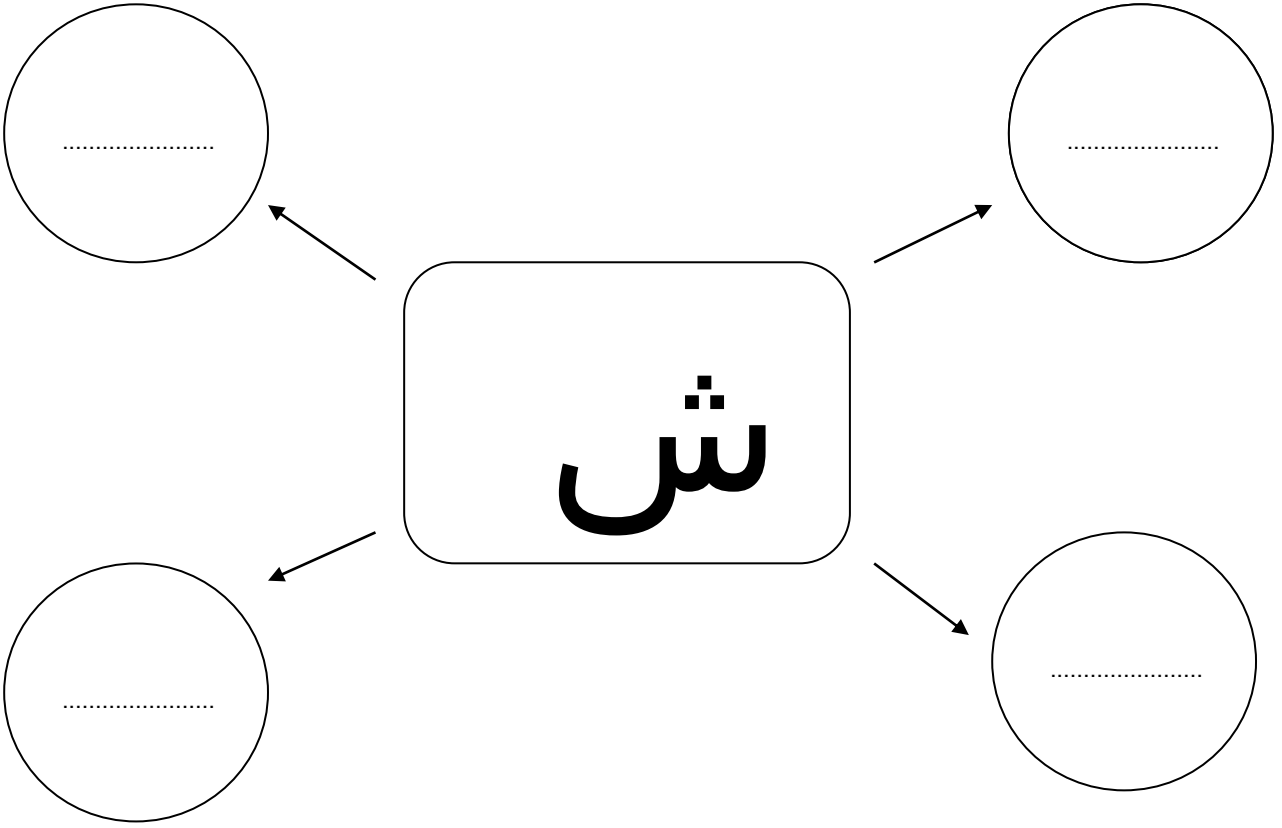
.....

.....

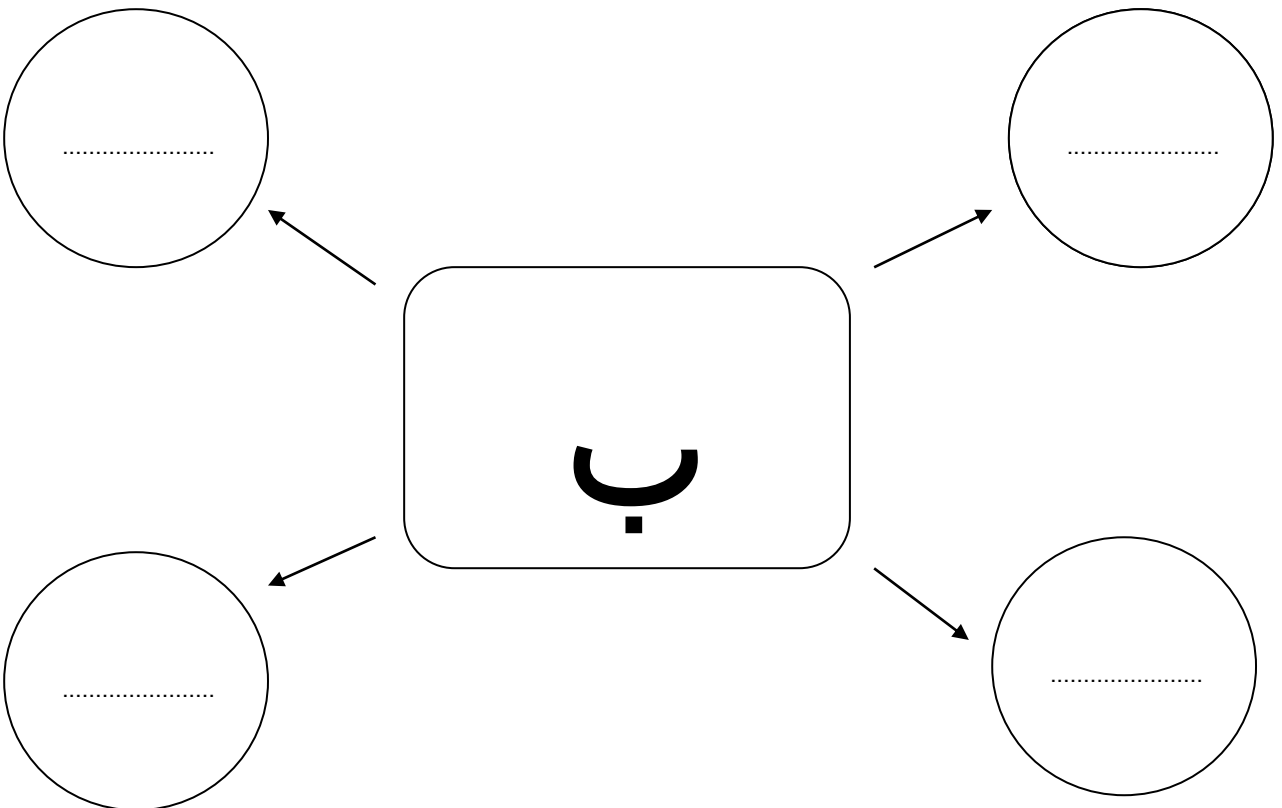
.....

.....

## اكتب شبكة المفردات ( حرف س )



## اكتب شبكة المفردات ( حرف ب )



## اقْرَأْ وَ اَكْتُبْ

ذَهَبَ

يَذْهَبُ

..... -

.....

..... -

.....

زَرَ

يَزِرُ

..... -

.....

..... -

.....

قَرَأَ

يَقْرَأُ

..... -

.....

..... -

.....

جَلَسَ

يَجْلِسُ

..... -

.....

..... -

.....

رَسَمَ

يُرْسِمُ

..... -

.....

..... -

.....

## اقْرَأْ وَ اَكْتُبْ

بَارِدٌ

سَامِعٌ

خَالِدٌ

تَامِرٌ

.....

.....

.....

..... -

.....

.....

.....

..... -

.....

.....

.....

..... -

جَالِسٌ

صَادِقٌ

فَاهِمٌ

عَامِلٌ

.....

.....

.....

..... -

.....

.....

.....

..... -

.....

.....

.....

..... -

شَاهِدٌ

سَاجِدٌ

رَاجِعٌ

ذَاهِبٌ

.....

.....

.....

..... -

.....

.....

.....

..... -

.....

.....

.....

..... -

فَاتِحٌ

سَاجِنٌ

نَاهِدٌ

جَامِعٌ

.....

.....

.....

..... -

.....

.....

.....

..... -

.....

.....

.....

..... -

## اقْرَأْ وَ اَكْتُبْ

جَمِيلٌ

فَيِّحٌ

..... -

.....

..... -

.....

كَبِيرٌ

صَغِيرٌ

..... -

.....

..... -

.....

طَوِيلٌ

قَصِيرٌ

..... -

.....

..... -

.....

نَظِيفٌ

سَرِيعٌ

..... -

.....

..... -

.....

جَدِيدٌ

قَدِيمٌ

..... -

.....

..... -

.....

# اقرأ و اكتب الحروف

ع

ع

ع

ع

ك

ك

ك

ك

ظ

ظ

ظ

ظ

و

و

و

و

ث

ث

ث

ث

ض

ض

ض

ض



# عكس



فَهِيجُ

.....

.....

سَاحِنٌ

.....

.....

قَصِيرٌ

.....

.....

رَجَعٌ

.....

.....

X



جَمِيلٌ

.....

.....

بَارِدٌ

.....

.....

طَوِيلٌ

.....

.....

ذَهَبٌ

.....

.....

## مثنى



فلمان

.....

.....

وَلَدَانِ

.....

.....

أَسَدَانِ

.....

.....

بَحْرَانِ

.....

.....

بَيْتَانِ

.....

.....

## مفرد



قلم

.....

.....

وَلَدٌ

.....

.....

أَسَدٌ

.....

.....

بَحْرٌ

.....

.....

بَيْتٌ

.....

.....

## صل كل كلمة بما يناسبها

- الْفَصْلُ

- أَيُّ

- الْبَحْرُ

- سَجٌّ

- الْحَدِيقَةُ

- قَلَمٌ

- النَّحْلَةُ

- سَمَكَةٌ

- أُسْرَتِي

- وَرْدَةٌ

- الْفَرَسُ

- عَسَلٌ

# اقْرَأْ وَ اَكْتُبْ

أَحْمَرُ

..... -  
..... -

أَخْضَرُ

.....  
.....

أَزْرَقُ

..... -  
..... -

أَصْفَرُ

.....  
.....

أَسْوَدُ

..... -  
..... -

أَسْمَرُ

.....  
.....

أَبْيَضُ


..... -  
..... -

أَلْوَانُ


.....  
.....

# اقراء و لون :



أَحْمَرُ




أَخْضَرُ




أَصْفَرُ



أَسْوَدُ



أَزْرَقُ



# اكتب و اقرأ

مَشَى

.....

.....

يَتَى

.....

.....

مُنَى

.....

.....

عَلَى

.....

.....

مَتَى

.....

.....

جَرَى

.....

.....

سَعَى

.....

.....

قُدَى

.....

.....

إِلَى

.....

.....

حَتَى

.....

.....

# اقْرَأْ وَ اَكْتُبْ

هَوَاءٌ

.....

.....

سَمَاءٌ

.....

.....

غِذَاءٌ

.....

.....

دَوَاءٌ

.....

.....

دُعَاءٌ

.....

.....

فَتَاءٌ

.....

.....

عَلَاءٌ

.....

.....

نِثَاءٌ

.....

.....

جَلَاءٌ

.....

.....

غَلَاءٌ

.....

.....

# اقْرَأْ وَ اَكْتُبْ

تاء مفتوحة



تُوتُ

.....

.....

حُوتُ

.....

.....

بَيْتُ

.....

.....

بَيْتُ

.....

.....

هاء آخر الكلمة



قَلَمُهُ

.....

.....

أَنْفُهُ

.....

.....

رَأْسُهُ

.....

.....

فَرَسُهُ

.....

.....

تاء مربوطة



شَجَرَةٌ

..... -

..... -

سَمَكَةٌ

..... -

..... -

وَرْدَةٌ

..... -

..... -

فَرَّاشَةٌ

..... -

..... -



اقْرَأْ وَ اَكْتُبْ  
وَلَدٌ

وَلَدٍ

وَلَدًا

.....

.....

.....

-

.....

.....

.....

-

قَلَمٍ

قَلَمًا

قَلَمٌ

.....

.....

.....

-

.....

.....

.....

-

كِتَابٍ

كِتَابًا

كِتَابٌ

.....

.....

.....

-

.....

.....

.....

-

شَجَرَةٍ

شَجَرَةً

شَجَرَةٌ

.....

.....

.....

-

.....

.....

.....

-

غِذَاءٍ

غِذَاءً

غِذَاءٌ

.....

.....

.....

-

.....

.....

.....

-

# اقرأ و اكتب



أَقْلَامٌ

.....

.....

أَوْلَادٌ

.....

.....

أَشْجَارٌ

.....

.....

أَسْمَاكٌ

.....

.....

مَدَارِسٌ

.....

.....



قَلَمٌ

.....

.....

وَلَدٌ

.....

.....

شَجَرَةٌ

.....

.....

سَمَكَةٌ

.....

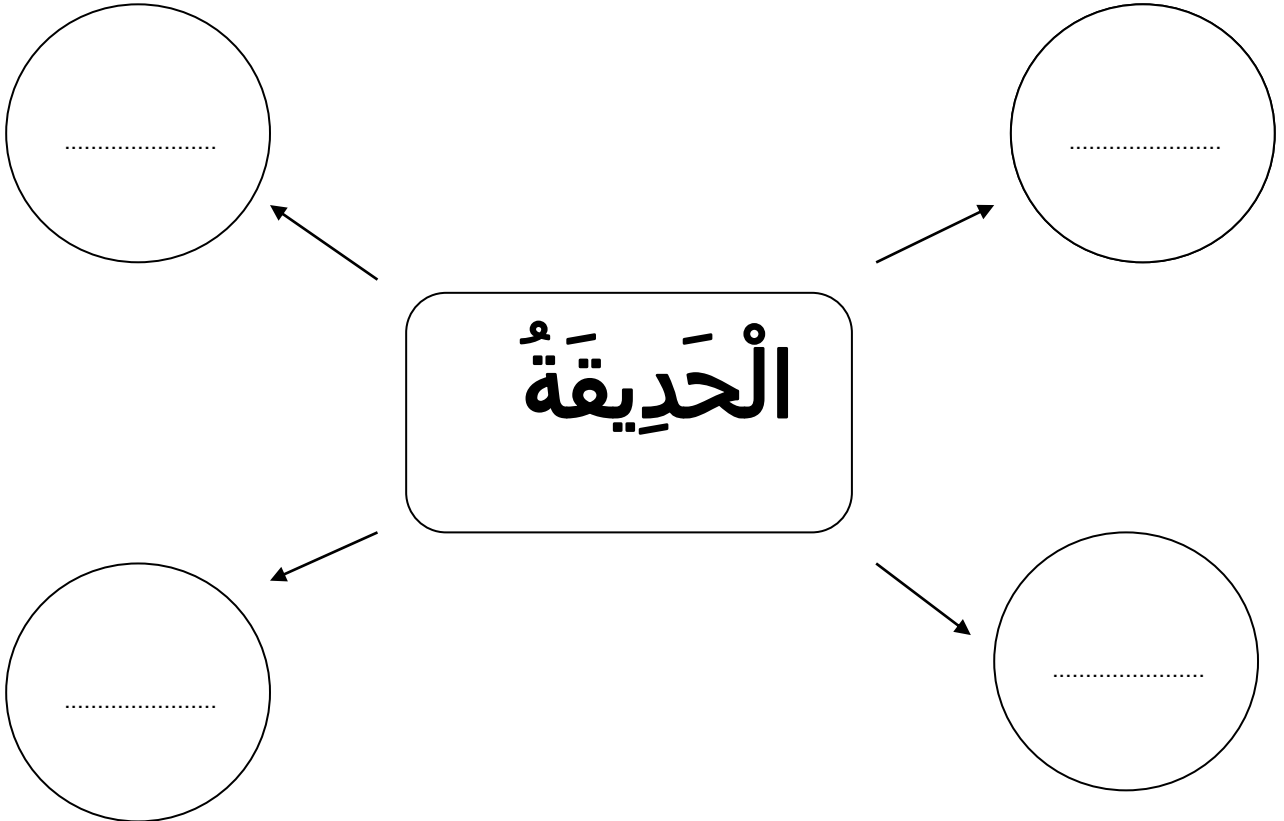
.....

مَدْرَسَةٌ

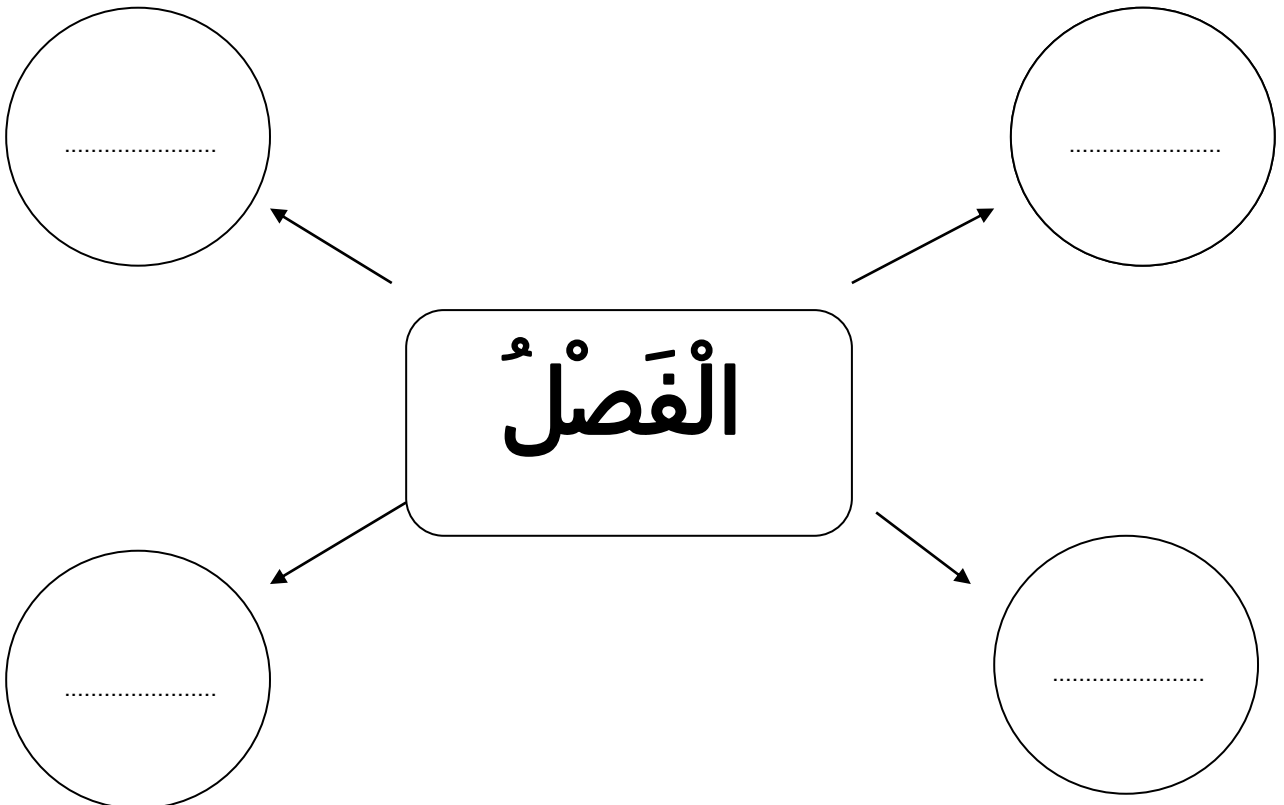
.....

.....

## اكتب شبكة /المفردات ( الْحَدِيقَةُ )



## اكتب شبكة المفردات ( الْفَصْلُ )



# اقْرَأْ وَ اَكْتُبْ

مِنْ

..... -  
..... -

إِلَى

..... -  
..... -

عَنْ

..... -  
..... -

مَتَى

..... -  
..... -

مَنْ

..... -  
..... -

فِي

.....  
.....

عَلَى

.....  
.....

كَمْ

.....  
.....

أَيْنَ

.....  
.....

مَاذَا

.....  
.....

## ضع دائرة حول الكلمة المختلفة

١- أَسَدٌ - قَلَمٌ - كِتَابٌ - كُرَاسَةٌ .

٢- شَجَرَةٌ - قَرَسٌ - وَرْدَةٌ - زَهْرَةٌ .

٣- أَسْوَدٌ - أَحْمَرٌ - تَامِرٌ - أَخْضَرٌ .

٤- قَلَمَانٌ - كِتَابٌ - بَحْرَانٌ - تَاجَانٌ .

٥- أَنْفٌ - رَأْسٌ - أُذُنٌ - قَلَمٌ .

٦- تَوْتُ - حُوتٌ - نَامٌ - نُورٌ .

٧- الْبَحْرُ - قَلَمٌ - الْبَابُ - الْفَرَسُ .

٨- أَخِي - خَالِي - أُخْتِي - عَمِّي .

# اقْرَأْ وَ اَكْتُبْ

## الأَوْلَادُ

الأَقْلَامُ

الأَشْجَارُ

.....

.....

.....

-

الأَسْمَاكُ

الأَزْهَارُ

الأَطْفَالُ

.....

.....

.....

-

.....

.....

.....

-

الأَسْرَارُ

الأَنْهَارُ

الأَفْيَالُ

.....

.....

.....

-

.....

.....

.....

-

الأَخْبَارُ

الأَعْمَالُ

الأَعْمَارُ

.....

.....

.....

-

.....

.....

.....

-

الأَهْدَافُ

الأَقْمَارُ

الأَهْرَامُ

.....

.....

.....

-

.....

.....

.....

-

# اقْرَأْ وَ اَكْتُبِ الْجُمْلَ

- أَنَا أَحِبُّ أُمِّي . - أَنَا أَحِبُّ أَبِي .

.....

.....

.....

.....

.....

.....

- أَنَا أَحِبُّ أَخِي . - أَنَا أَحِبُّ أُخْتِي .

.....

.....

.....

.....

.....

.....

- ذَهَبَ بِاسْمٍ إِلَى الْمَدْرَسَةِ صَبَاحًا .

.....

.....

.....

.....

.....

.....

- رَجَعَ بِاسْمٍ مِنَ الْمَدْرَسَةِ ظُهْرًا .

.....

.....

.....

.....

.....

.....

اقرأ ثم أجب :

هَذَا وَالدُّ



هَذَا قَلَمٌ



٢- هَذَا أَسَدٌ .

١- هَذَا بُرْجٌ .

٤- هَذَا فَيْلٌ .

٣- هَذَا جَمَلٌ .

هَذِهِ بِنْتُ



هَذِهِ شَجَرَةٌ



١- هَذِهِ وَرْدَةٌ .

٢- هَذِهِ سَمَكَةٌ .

٣- هَذِهِ مَدْرَسَةٌ .

٤- هَذِهِ أُمِّي .

- أكمل الجمل بـ ( هَذَا - هَذِهِ ) :

١- ..... بُرْجٌ .

٢- ..... شَجَرَةٌ .

٣- ..... سَمَكَةٌ .

٤- ..... وَالدُّ .



## اقرأ ثم أجب :

هُوَ وَوَلَدٌ



هُوَ أَبِي



- ٢- هُوَ أَخِي .  
٤- هُوَ بِاسِمٍ .

- ١- هُوَ وَوَلَدٌ .  
٣- هُوَ أَبِي .

هِيَ بِنْتُ



هِيَ أُمِّي



- ١- هِيَ بِنْتُ .  
٢- هِيَ بِسْمَةٍ .  
٣- هِيَ أَخْتِي .  
٤- هِيَ أُمِّي .  
- أكمل الجمل بـ ( هُوَ - هِيَ ) :

- ١- ..... بِسْمَةٍ .  
٢- ..... بِاسِمٍ .  
٣- ..... وَوَلَدٌ .  
٤- ..... أَخْتِي .


## قرأ ثم أجب :

أَنَا وَوَلَدٌ



- ٢- أَنَا أَحِبُّ أَبِي .  
٤- أَنَا بِاسِمٍ .

أَنَا أَحِبُّ مِصْرَ




- ١- أَنَا وَوَلَدٌ .  
٣- أَنَا أَحِبُّ مِصْرَ .

نَحْنُ أَوْلَادٌ



نَحْنُ نَحِبُّ مِصْرَ



- ١- نَحْنُ أَوْلَادٌ .  
٢- نَحْنُ نَحِبُّ الْمَوْزَ .  
٣- نَحْنُ نَحِبُّ وَطَنَنَا .  
٤- نَحْنُ بَنَاتٌ .  
- أكمل الجمل بـ ( أَنَا - نَحْنُ ) :

- ١- ..... بِاسِمٍ .  
٢- ..... نَحِبُّ مِصْرَ .  
٣- ..... أَوْلَادٌ .  
٤- ..... أَحِبُّ أُمِّي .

# الْمَوْزُ

..... -

..... -

أَنَا أَحِبُّ الْمَوْزَ .

..... -

..... -

..... -

لَوْنُ الْمَوْزِ أَصْفَرٌ .

..... -

..... -

..... -

طَعْمُ الْمَوْزِ لَذِيذٌ .

..... -

..... -

..... -



## (أ) اختر الإجابة الصحيحة مما بين القوسين

- ١- لَوْنُ الْمَوْزِ ..... ( أَحْمَرٌ - أَسْوَدٌ - أَصْفَرٌ ) .
- ٢- طَعْمُ الْمَوْزِ ..... ( لَذِيذٌ - قَيْيْحٌ - طَوِيلٌ ) .

## (ب) أجبُ :

١- مَا لَوْنُ الْمَوْزِ ؟

.....

## (ج) رتبُ لتُكونَ جُملاً :

١- الْمَوْزَ - أُحِبُّ - أَنَا .

.....

٢- الْمَوْزَ - أَصْفَرٌ - لَوْنٌ .

.....

## (د) حلِّلْ إلى مَقَاطِعَ صَوْتِيَةِ :

١- أُحِبُّ : ..... / ..... / .....

٢- طَعْمٌ : ..... / .....

# السَّمَكُ

.....

.....

أَنَا أَحِبُّ السَّمَكَ.

.....

.....

.....

لَوْنُ السَّمَكِ جَمِيلٌ .

.....

.....

.....

طَعْمُ السَّمَكِ لَذِيذٌ .

.....

.....

.....



## (أ) اختر الإجابة الصحيحة مما بين القوسين

- ١- لَوْنُ السَّمَكِ ..... ( قَيْحٌ - جَمِيلٌ - قَصِيرٌ ) .
- ٢- طَعْمُ السَّمَكِ ..... ( لَذِيذٌ - قَيْحٌ - طَوِيلٌ ) .

## (ب) أجب :

١- مَا طَعْمُ السَّمَكِ ؟

.....

## (ج) رتب لتكون جملاً :

١- السَّمَكِ - أُجِبُّ - أَنَا .

.....

٢- السَّمَكِ - جَمِيلٌ - لَوْنٌ .

.....

## (د) حلل إلى مقاطع صوتية :

١- جَمِيلٌ : ..... / ..... / .....

٢- لَذِيذٌ : ..... / ..... / .....

# أَسْرَتِي

أَنَا أَحِبُّ أُمِّي ، أَنَا أَحِبُّ أَبِي .

أَنَا أَحِبُّ أَحِي ، أَنَا أَحِبُّ أُخْتِي .

أَنَا أَحِبُّ جَدِّي ، أَنَا أَحِبُّ جَدَّتِي .

أَنَا أَحِبُّ عَمِّي ، أَنَا أَحِبُّ خَالِي .



(أ) أكمل بـ ( هَذَا - هَذِهِ )

١- ..... بَرْجٌ .

٢- ..... شَجَرَةٌ .

(ب) أكمل كالمثال : - جَمِيلٌ X فَيِّحٌ

..... X سَاخِنٌ

..... X جَدِيدٌ

(ج) رَتِّبْ لِتُكُونَ جُمَلًا :

١- أُمِّي - أَحِبُّ - أَنَا .

..... -

٢- أَنَا - أَبِي أَحِبُّ .

..... -

(د) حَلِّلْ إِلَى مَقَاطِعِ صَوْتِيَّةٍ :

١- أُسْرَتِي : ..... / ..... / .....

٢- خَالِي : ..... / .....




# الْفَيْلُ

أَنَا أَحِبُّ الْفَيْلَ .

الْفَيْلُ حَيَوَانٌ ضَخْمٌ .

أَشَاهِدُ الْفَيْلَ فِي حَدِيقَةِ الْحَيَوَانِ .



## (أ) اختر الإجابة الصحيحة مما بين القوسين

- ١- الفِيلُ حَيَوَانٌ ..... ( ضَخْمٌ - ضَعِيفٌ ) .  
 ٢- نَشَاهِدُ الفِيلَ فِي ..... ( الشَّارِعِ - الحَدِيقَةِ ) .

## (ب) أَجِبْ :

- ١- أَيْنَ تُشَاهِدُ الفِيلَ ؟

.....

## (ج) رَتِّبْ لَتُكُونَ جُمَلًا :

- ١- الفِيلُ - ضَخْمٌ - حَيَوَانٌ .

.....

- ٢- أَنَا - الفِيلُ - أَحِبُّ .

.....

## (د) أكمل الجملتين ::

- ١- الفِيلُ حَيَوَانٌ .....

- ٢- أَشَاهِدُ الفِيلَ فِي حَدِيقَةٍ .....

- (هـ) كلمة : ( الفِيلُ ) بها مد بـ ( و - ا - ي )



# النَّحْلَةُ

النَّحْلَةُ حَشْرَةٌ مَفِيدَةٌ .

تَعِيشُ النَّحْلَةُ فِي الْحَدِيقَةِ .

تَأْخُذُ الْعَسَلَ مِنَ النَّحْلَةِ .

أَنَا أَحِبُّ عَسَلَ النَّحْلِ .

(أ) أَجِبُّ :

١- أَيْنَ تَعِيشُ النَّحْلَةُ ؟

.....

(ب) رَتَّبْ لَتُكُونَ جُمَلَةً :

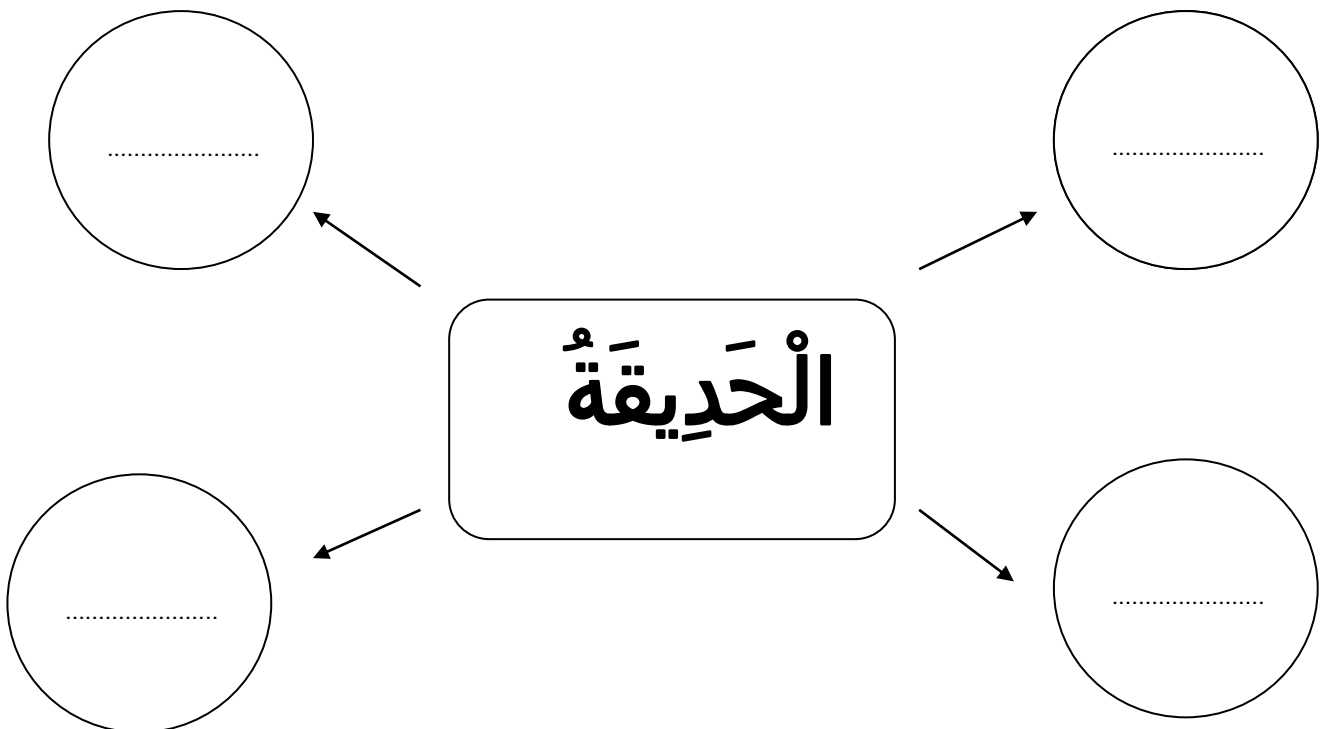
١- عَسَلَ - أُجِبُّ - أَنَا - النَّحْلُ .

.....

(ج) حَلِّلْ إِلَى مَقَاطِعَ صَوْتِيَّةٍ :

١- العَسَلَ : ..... / ..... / ..... / .....

اكتب شبكة المفردات ( الحَدِيقَةُ )





# الْفَرَّاشَةُ

..... -

..... -

أَنَا أَحِبُّ الْفَرَّاشَةَ .

..... -

..... -

..... -

لَوْنُ الْفَرَّاشَةِ جَمِيلٌ .

..... -

..... -

..... -

لَوْنُ الْفَرَّاشَةِ أَحْمَرٌ وَ أَصْفَرٌ .

..... -

..... -

..... -

تَعِيشُ الْفَرَّاشَةُ فِي الْحَدِيقَةِ .

..... -

..... -

..... -

## (أ) اختر الإجابة الصحيحة مما بين القوسين

- ١- ..... فَرَّاشَةٌ . ( هَذَا - هَذِهِ ) .
- ٢- ..... أَبِي . ( هُوَ - هِيَ ) .
- ٣- ..... أَحِبُّ مِصْرَ . ( نَحْنُ - أَنَا ) .

## (ب) أَجِبْ :

١- مَا لَوْنُ الْفَرَّاشَةِ ؟

.....

(ج) أكمل كالمثال : - قَلَمٌ x أَقْلَامٌ

..... x وَوَلَدٌ

..... x شَجَرَةٌ

## (د) حَلِّلْ إِلَى مَقَاطِعَ صَوْتِيَةِ :

١- أَحْمَرٌ : ..... / ..... / .....

٢- تَعِيشٌ : ..... / ..... / .....

(هـ) كلمة : ( جَمِيلٌ ) بها مد بـ ( و - ا - ي )



# الصِّيَادُ

ذَهَبَ الصِّيَادُ إِلَى شَاطِئِ الْبَحْرِ .

رَمَى الصِّيَادُ الشَّبَكَةَ فِي الْمَاءِ .

فِي الشَّبَكَةِ سَمَكٌ كَثِيرٌ وَ جَمِيلٌ .

رَجَعَ الصِّيَادُ إِلَى الْبَيْتِ سَعِيدًا .

(أ) أكمل :

- ١- رَمَى الصَّيَّادُ الشَّبَكَةَ فِي .....
- ٢- رَجَعَ الصَّيَّادُ إِلَى الْبَيْتِ .....

(ب) أَجِبْ :

١- أَيْنَ رَمَى الصَّيَّادُ الشَّبَكَةَ ؟

(أ) اختر الإجابة الصحيحة مما بين القوسين

- ١- ..... تَاجٌ . ( هَذَا - هَذِهِ ) .
- ٢- ..... أُخْتِي . ( هُوَ - هِيَ ) .
- ٣- ..... أَطْفَالٌ . ( نَحْنُ - أَنَا ) .

(د) حَلِّلْ إِلَى مَقَاطِعَ صَوْتِيَّةٍ :

١- رَجَعَ : ..... / ..... / .....

٢- كَثِيرٌ : ..... / ..... / .....

(هـ) كلمة : (كَثِيرٌ) بها مدب ( و - ا - ي )