


اسم الحرف : الألف



أَسَدٌ

أ      أ      أ  
ا      ا      ا

لاحظ : الألف من الحروف الرافسة  
وهي (أ، د، ذ، ر، ز، و)  
ترفس ما بعدها يعني لا تشبك بها

موضع الحرف :

آخر الكلمة		وسط الكلمة		أول الكلمة
أ	أ	أ	أ	أ
.....	.....	.....	.....	.....
بَدَأَ	خَطَأَ	رَأْسُ	تَسَأَلَ	أَسَدٌ

صوت الحرف ( حركة قصيرة ):

أ      أ      أ      أ

رَأْسُ	إِبْرَةٌ	أُذُنٌ	أَسَدٌ
رَأْسُ	إِبْرَةٌ	أُذُنٌ	أَسَدٌ
.....	.....	.....	.....

حرف الألف الممدود ( حركة طويلة ):


أَو      آ ( عَا )

إِينَاسُ	أُولَى	آمَالُ
إِينَاسُ	أُولَى	آمَالُ
.....	.....	.....

نشاط : ضع ( أ ، أ ، إ ، أ ) مكان النقط .

١: رَ.....سٌ      ٢: .....سَدٌ      ٣: .....بِرَةٌ      ٤: .....ذُنٌ

اسم الحرف : الباء



ب

بطة

ب

ب

ب

ب

ب

ب

موضع الحرف :

آخر الكلمة		وسط الكلمة		أول الكلمة
ب	ب	ب	ب	ب
.....	.....	.....	.....	.....
كَتَبَ	كِتَابٌ	حُبُوبٌ	إِبْرَةٌ	بَقْرَةٌ

صوت الحرف ( حركة قصيرة ):

ب

ب

ب

ب

إِبْرَةٌ	بِنْتُ	بُرْجٌ	بَقْرَةٌ
إِبْرَةٌ	بِنْتُ	بُرْجٌ	بَقْرَةٌ
.....	.....	.....	.....

حرف الباء الممدود ( حركة طويلة ):

بِ

بُو

بَا

طَيْبٌ	حُبُوبٌ	تُعْبَانٌ
طَيْبٌ	حُبُوبٌ	تُعْبَانٌ
.....	.....	.....

نشاط ١ : حدد حرف الباء في الكلمة ثم ضع حوله دائرة :

١: أَبِي      ٢: كِتَابٌ      ٣: بَيْضَةٌ      ٤: تُعْبَانٌ      ٥: طَيْبٌ

نشاط ٢ : ضع المقطع المناسب ( بَا ، بِي ، بُو ) مكان النقط :

١: تُعْبَانٌ      ٢: حُبُوبٌ      ٣: طَيْبٌ

اسم الحرف : التاء



تَمْرٌ

ت

ت

ت

ت

ت

ت

موضع الحرف :

آخر الكلمة		وسط الكلمة		أول الكلمة
مربوطة	مفتوحة	ت	ت	ت
ة	ت	ت	ت	ت
.....	.....	.....	.....	.....
بَطَّة	وَرْدَةٌ	قَالَتْ	تُوْتُ	تَمْرٌ

صوت الحرف ( حركة قصيرة ):

ت

ت

ت

ت

كَتُّوتُ	تِمْسَاحُ	يَكْتُبُ	تَأْكُلُ
كَتُّوتُ	تِمْسَاحُ	يَكْتُبُ	تَأْكُلُ
.....	.....	.....	.....

حرف التاء الممدود ( حركة طويلة ):

تِي

تُو

تَا

تِيْنُ	تُوْتُ	تَاْمِرٌ
تِيْنُ	تُوْتُ	تَاْمِرٌ
.....	.....	.....


نشاط ١ : حدد حرف التاء في الكلمة ثم ضع حوله دائرة :

١ : يَكْتُبُ      ٢ : كِتَابٌ      ٣ : بَيْضَةٌ      ٤ : تِيْنٌ      ٥ : كَتُّوتُ

نشاط ٢ : اكتب ثلاث كلمات بها حرف التاء:

١ : .....      ٢ : .....      ٣ : .....

اسم الحرف : الثاء



ث ث ث  
ث ث ث

موضع الحرف :

آخر الكلمة		وسط الكلمة		أول الكلمة
ث	ث	ث	ث	ث
.....	.....	.....	.....	.....
تَبَحْتُ	حَرَّثَ	مُثِلْتُ	إِثْنَانِ	ثَلْجٌ

صوت الحرف ( حركة قصيرة ) :

ثُ ثِ ثُ ثْ

ثُ	ثِ	ثُ	ثْ
إِثْنَانِ	ثِمَارٌ	تُعْبَانُ	ثَلْجٌ
إِثْنَانِ	ثِمَارٌ	تُعْبَانُ	ثَلْجٌ
.....	.....	.....	.....

حرف الثاء الممدود ( حركة طويلة ) :

ثِي ثُو ثَا

ثِي	ثُو	ثَا
ثِيرَانِ	ثُومٌ	ثَابِتٌ
ثِيرَانِ	ثُومٌ	ثَابِتٌ
.....	.....	.....

نشاط ١ : حلل الكلمات إلى حروف ثم حدد حرف الثاء :

تَبَحْتُ ت ب ح ث ، ثَلْجٌ ث ل ج ، ثَابِتٌ ت ا ب ح ث

نشاط ٢ : اكتب ثلاث كلمات بها حرف الثاء :

.....: ١ .....: ٢ .....: ٣

## لاحظ : الحروف المتشابهة في الرسم ( الشكل )

د	ذ	ج ح خ	ج ح خ	ب ت ث ذ ي	ب ت ث ذ ي
ص	ص	س ش	س ش	ر	ز
ف	ف	ع غ	ع غ	ظ	ظ
		ة ه	ة ه	ل	ل

## الحروف المتشابهة في النطق

ز = ظ	د = ض	ت = ط
زَفَرَ - ظَفَرَ	دَلَّ - ضَلَّ	تَبَعَ - طَبَعَ
ق = ك	ذ = ز	ث = س
قَفَلَ - كَفَلَ	ذَاهِبٌ - زَاهِرٌ	ثَنَاءٌ - سَنَاءٌ
	ذ = ظ	س = ص
	ذَهَبٌ - ظَهَرَ	سَفِيرٌ - صَفِيرٌ

## الحروف الرافسة ( لا تشبك فيما بعدها من الكلمة )

ذ - ذيل	د - ديك	أ - أسد
و - وجه	ز - زهرة	ر - رجل

## تدريبات للمراجعة

١ : حلل الكلمات إلى حروف كالمثال :

\* إِبْرَةٌ : إ / ب / ر / ة

\* حُبُوبٌ : ..... / ..... / .....

\* طَيِّبٌ : ..... / ..... / .....

\* تَأْكُلُ : ..... / ..... / .....

\* ثَلْجٌ : ..... / ..... / .....

٢ : حلل الكلمات إلى مقاطع صوتية كالمثال :

\* إِبْرَةٌ : إِبْ / رَ / ة

\* حُبُوبٌ : ..... / ..... / .....

\* طَيِّبٌ : ..... / ..... / .....

\* تَأْكُلُ : ..... / ..... / .....

\* ثَلْجٌ : ..... / .....

لاحظ : تحليل الكلمات إلى حروف : نكتب كل حرف منفصل عن الآخر مثال :

\* أُخْتِي = أ ، خ ، ت ، ي \*\*\* الحقل = ا ، ل ، ح ، ق ، ل

\*\*\* تحليل الكلمات إلى مقاطع صوتية ( صوتيات ) يتم تقسيم الكلمة حسب النطق \*\*\*  
والمقطع الصوتي يبدأ بحرف متحرك ( مفتوح أو مضموم أو مكسور ) والمقاطع نوعان :

١ : قصير يتكون من حرف واحد ( متحرك ) مثال : \* خَرَجَ = خَ / رَ / جَ

٢ : طويل من حرفين ( الأول : متحرك والآخر : ساكن أو حرف مد )

مثل : \* أُخْتِي = أُخْ ، تِي \*\*\* الحَقْلُ = اَلْ ، حَقْ ، لُ

\*\* الحرف الساكن أو حرف المد لا يأتي بمفرده وإنما يأتي مع ما قبله المتحرك \*\*

مع ملاحظة :

أن الحرف المشدد يُفك بحرفين الأول ساكن يأتي مع ما قبله ، والآخر متحرك حسب ما بعده :

\* مُعَلِّمٌ = مُ ، عَلْ ، لِ ، مٌ \*\*\* كُرَّاسَةٌ = كُرْ ، رَا ، سَ ، ة


\* عِلْمٌ = عِلْ / لَ / مٌ \*\*\* أُمِّي = أُمْ / مِي

لتحليل المقاطع الصوتية \*\* نغني مع بعض \*\*

\*\* إلي يجي ورا منه سكون يجيبه معاه \*\* وإلي يجي ورا منه مد يجيبه معاه \*\*

\*\* أنطقهم مع بعض وأكتبهم مع بعض \*\*

اسم الحرف : الجيم



جمال

ج

ج

ج

ج

ج

ج

موضع الحرف :

آخر الكلمة		وسط الكلمة		أول الكلمة
ج	ج	ج	ج	ج
.....	.....	.....	.....	.....
ثَلَجٌ	خَرَجَ	سَجَدَ	رَجُلٌ	جَمَلٌ

صوت الحرف ( حركة قصيرة ):

ج	ج	ج	ج
رَجُلٌ	جِذْرٌ	رَجُلٌ	جَزْرٌ
رِجْلٌ	جِزْرٌ	رَحْلٌ	جَزْرٌ
.....	.....	.....	.....

حرف الجيم الممدود ( حركة طويلة ):

جِي	جُو	جَا
نَجِيبٌ	وُجُوهُ	جَابِرٌ
نَجِيبٌ	وُجُوهُ	جَابِرٌ
.....	.....	.....


نشاط ١ : حلل الكلمات التالية إلى حروف ثم حدد حرف الجيم :

شَجْرَةٌ ، ثَلَجٌ ، جَابِرٌ ،

نشاط ٢ : هات ثلاث كلمات تبدأ بحرف الجيم :

١: ..... ٢: ..... ٣: .....

اسم الحرف : الحاء



ح ح ح

ح ح ح

موضع الحرف :

آخر الكلمة		وسط الكلمة		أول الكلمة
ح	ح	ح	ح	ح
.....	.....	.....	.....	.....
سَامِحٌ	تِمْسَاحٌ	مُحَمَّدٌ	أَحْمَدٌ	حَبْلٌ

صوت الحرف ( حركة قصيرة ):

ح	ح	ح	ح
أَحْمَدٌ	حِصَانٌ	حُبُوبٌ	حَوْضٌ
أَحْمَدٌ	حِصَانٌ	حُبُوبٌ	حَوْضٌ
.....	.....	.....	.....

حرف الحاء الممدود ( حركة طويلة ):

حِ	حُو	حَا
نَحِيفٌ	لُحُومٌ	حَاتِمٌ
نَحِيفٌ	لُحُومٌ	حَاتِمٌ
.....	.....	.....

نشاط ١ : حلل الكلمات إلى مقاطع صوتية كالمثال:


أَحْمَدُ : أَحْمَ دُ ، حَوْضٌ ، لُحُومٌ ،

نشاط ٢ : اكتب ثلاثة أسماء لزملائك تبدأ بحرف الحاء :

١: ..... ٢: ..... ٣: .....



اسم الحرف : الخاء



خ  
خروف

خ خ خ  
خ خ خ

موضع الحرف :

آخر الكلمة		وسط الكلمة		أول الكلمة
خ	خ	خ	خ	خ
.....	.....	.....	.....	.....
بَطِيخٌ	صَرَخَ	نَخِيلٌ	أُخْتِي	خُرُوفٌ

صوت الحرف ( حركة قصيرة ):

خ خ خ خ

أُخْتِي	خِيَارٌ	خُبْزٌ	خَضْرَاءُ
أُخْتِي	خِيَارٌ	خُبْزٌ	خَضْرَاءُ
.....	.....	.....	.....

حرف الخاء الممدود ( حركة طويلة ):

خَا خُو خِي

نَخِيلٌ	خُوفُو	خَالِدٌ
نَخِيلٌ	خُوفُو	خَالِدٌ
.....	.....	.....

نشاط ١ : حلل الكلمات إلى مقاطع صوتية كالمثال:

أُخْتِي : أَخْرَ تِي ، خُبْزٌ ، نَخِيلٌ

نشاط ٢ : اكتب ثلاث كلمات بها بحرف الخاء :

١: ..... ٢: ..... ٣: .....

اسم الحرف : الدال



دجاجة

د

د

د

د

د

د

د

لاحظ : الدال من الحروف الرافسة وهي ( أ ، د ، ذ ، ر ، ز ، و ) ترفس ما بعدها يعني لا تشبك بها

موضع الحرف :

آخر الكلمة		وسط الكلمة		أول الكلمة
د	د	د	د	د
.....	.....	.....	.....	.....
هُدُهُ	مَحْمُودٌ	هُدُهُ	وَرْدَةٌ	دَوَاءٌ

صوت الحرف ( حركة قصيرة ) :

دُ

دِ

دُ

دَا

هُدُهُ	مُهَنْدِسٌ	دُشٌّ	دَوَاءٌ
هُنُهُ	مُهَنْسِيسٌ	دُشٌّ	دَوَاءٌ
.....	.....	.....	.....

حرف الدال الممدود ( حركة قصيرة ) :

دِي

دُو

دَا

حَدِيقَةٌ	صُنْدُوقٌ	دَالِيَا
حَدِيقَةٌ	صُنْدُوقٌ	دَالِيَا
.....	.....	.....


نشاط ١ : حل الكلمات إلى مقاطع صوتية كالمثال :

وَرْدَةٌ : و ر د ة ، هُدُهُ : ه د ا ع ، دِمَاعٌ : د م ا ع

نشاط ٢ : ضع المقطع المناسب ( دَا ، دُو ، دِي ) مكان النقط :

١ : حُ.....قَةٌ : ٢ : صُن.....قٌ : ٣ : لِيَا.....

اسم الحرف : الذال



ذ ذ ذ  
ذ ذ ذ

لاحظ : الذال من الحروف الرافسة  
وهي (أ، د، ذ، ر، ز، و)  
ترفس ما بعدها يعني لا تشبك بها

موضع الحرف :

آخر الكلمة		وسط الكلمة		أول الكلمة
ذ	ذ	ذ	ذ	ذ
.....	.....	.....	.....	.....
أَحَدًا	أَعُوذُ	جِذْرٌ	أُذُنٌ	ذَيْلٌ

صوت الحرف ( حركة قصيرة ) :

ذ ذ ذ ذ

جِذْرٌ	ذِرَاعٌ	أُذُنٌ	ذَيْلٌ
جِذْرٌ	ذِرَاعٌ	أُذُنٌ	ذَيْلٌ
.....	.....	.....	.....

حرف الذال الممدود ( حركة طويلة ) :

ذِي ذُو دَا

مُذِيعٌ	بُذُورٌ	غِذَاءٌ
مُذِيعٌ	بُذُورٌ	غِذَاءٌ
.....	.....	.....

نشاط ١ : حلل الكلمات إلى مقاطع صوتية:

ذَيْلٌ	غِذَاءٌ	مُذِيعٌ
ذ	غ	م
ذ	غ	م

نشاط ٢ : حدد حرف الذال واضبطه :

١ : ذيل      ٢ : أذن      ٣ : ذراع      ٤ : جذر

اسم الحرف : الراء



رجل

ر ر ر

ر ر ر

لاحظ : الراء من الحروف الرافسة  
وهي ( أ ، د ، ذ ، ر ، ز ، و )  
ترفس ما بعدها يعني لا تشبك بها

موضع الحرف :

آخر الكلمة		وسط الكلمة		أول الكلمة
ر	ر	ر	ر	ر
.....	.....	.....	.....	.....
عَمْرُ	مَسْرُورٌ	بُرْجٌ	أَرْضٌ	رَجُلٌ

صوت الحرف ( حركة قصيرة ) :

رَ رِ رُ رٌ

رَجُلٌ	رَجُلٌ	رُجْلٌ	رُجْلٌ
رَجُلٌ	رَجُلٌ	رُجْلٌ	رُجْلٌ
.....	.....	.....	.....

حرف الراء الممدود ( حركة طويلة ) :

رَا رُو رِي

رِيمٌ	مَسْرُورٌ	ثِيْرَانٌ
رِيمٌ	مَسْرُورٌ	ثِيْرَانٌ
.....	.....	.....

نشاط ١ : حلل الكلمات إلى مقاطع صوتية:

رِيمٌ مَسْرُورٌ بُرْجٌ

نشاط ٢ : كون كلمات :

رَ ، جُ ، لٌ : ..... \* مَ ، سَ ، رُ ، وُ ، رٌ : .....



زَرَافَةٌ

اسم الحرف : الزاي

ز ز ز

ز ز ز

لاحظ : الزاي من الحروف الرافسة  
وهي (أ، د، ذ، ر، ز، و)  
ترفس ما بعدها يعني لا تشبك بها

موضع الحرف :

آخر الكلمة		وسط الكلمة		أول الكلمة
ز	ز	ز	ز	ز
.....	.....	.....	.....	.....
يَقْفِرُ	فَارَ	جَزْرُ	أَزْهَارُ	زَهْرَةٌ

صوت الحرف ( حركة قصيرة ) :

زُ زِ زُ زْ

مَزْرَعَةٌ	حَازِمٌ	رُجَاجَةٌ	جَزْرٌ
مَزْرَعَةٌ	حَازِمٌ	رُجَاجَةٌ	جَزْرٌ
.....	.....	.....	.....

حرف الزاي الممدود ( حركة طويلة ) :

زِي زُو زَا

زِيْزِي	تَزُوْرُ	عَزَالٌ
زِيْزِي	تَزُوْرُ	عَزَالٌ
.....	.....	.....

نشاط ١ : حلل الكلمات إلى مقاطع صوتية:

جَزْرٌ مَزْرَعَةٌ عَزَالٌ

نشاط ٢ : كون كلمات :

حَا / زِ / مٌ : ..... \* زَهْ / رَ / ةٌ : .....

## تذكر : الحروف المتشابهة في الرسم ( الشكل )

د	ذ	ج ح خ ج ح خ	ب ت ث ذ ي ب ت ث ذ ي
ص	ص	س ش	ر ز
ف	فا ق	ع غ ع غ	ظ ط
		ة ه ة ه	أ ل أ ل

## الحروف المتشابهة في النطق

ز = ظ زَفَرَ - ظَفَرَ	د = ض دَلَّ - ضَلَّ	ت = ط تَبَعَ - طَبَعَ
ق = ك قَفَلَ - كَفَلَ	ذ = ز ذَاهِبٌ - زَاهِرٌ	ث = س ثَنَاءٌ - سَنَاءٌ
	ذ = ظ ذَهَبٌ - ظَهَرَ	س = ص سَفِيرٌ - صَفِيرٌ

## الحروف الرافسة ( لا تشبك فيما بعدها من الكلمة )

ذ - ذيل	د - ديك	أ - أسد
و - وجه	ز - زهرة	ر - رجل

## تدريبات للمراجعة

١ : حلل الكلمات إلى حروف ثم إلى مقاطع صوتية:  
أ : تحليل الكلمات إلى حروف كالمثال :

\* حَا زِمٌ : حَ / ا / زِ / مٌ

\* بُدُورٌ : ..... / ..... / ..... / .....

\* طَيِّبٌ : ..... / ..... / ..... / .....

\* هُدُودٌ : ..... / ..... / ..... / .....

\* حُبْرٌ : ..... / ..... / .....

ب: تحليل الكلمات إلى مقاطع صوتية كالمثال :

\* حَا زِمٌ : حَا / زِ / مٌ

\* بُدُورٌ : ..... / ..... / .....

\* طَيِّبٌ : ..... / ..... / .....

\* هُدُودٌ : ..... / ..... / .....

\* حُبْرٌ : ..... / .....

٢ : اكتب الحرف الناقص: ( جِ ، جُ ، جٍ ، دِ ، دُ ، دٍ )

..... زِرُّ

\*\*\*

..... ذِرُّ

\*\*\*

ر ..... لُّ

..... مَهْنَسٌ

\*\*\*

..... وَاءٌ

\*\*\*

..... أَحَمَّ

٣ : ادمج الأصوات وكون كلمات :

حَوْ / ضٌ

← .....

ذَيْ / لٌ

← .....


أَخٌ / تِي

← .....

مَزٌ / رَا / عَا / ةٌ

← .....

اسم الحرف : السين



سَمَكَةٌ

س

س

س

س

س

س

موضع الحرف :

آخر الكلمة		وسط الكلمة		أول الكلمة
س	س	س	س	س
.....	.....	.....	.....	.....
شَمْسٌ	دَرَسَ	فُسْتَانٌ	أَسْمَاءُ	سَمَكَةٌ

صوت الحرف ( حركة قصيرة ):

سَ	سُ	سِ	سُنْ
أَسَدٌ	يَرْسُمُ	تَغْسِلُ	فُسْتَانٌ
أَسَدٌ	يَرْسُمُ	تَغْسِلُ	فُسْتَانٌ
.....	.....	.....	.....

حرف السين الممدود ( حركة طويلة ) :

سَا	سُو	سِي
تَمْسَاحٌ	نُورٌ	بُرْسِيمٌ
تَمْسَاحٌ	نُورٌ	بُرْسِيمٌ
.....	.....	.....

نشاط ١ : حلل الكلمات إلى مقاطع صوتية:

أَسَدٌ	تَمْسَاحٌ	نُورٌ
--------	-----------	-------

نشاط ٢ : ادمج الأصوات ( كون كلمات من المقاطع ) :

بُرْ / سِي / مٌ : ..... \*\* فُسْ / تَا / نٌ : .....



اسم الحرف : الشين



شَجَرَةٌ

ش

ش

ش

شش

شش

شش

موضع الحرف :

آخر الكلمة		وسط الكلمة		أول الكلمة
ش	ش	ش	ش	ش
.....	.....	.....	.....	.....
عُشٌّ	دُشٌّ	عُشْبٌ	رَشَا	شَمْسٌ

صوت الحرف ( حركة قصيرة ):

شْ

شِ

شُ

شَ

عُشْبٌ	شِرَاعٌ	شُعْلَةٌ	شَمْسٌ
عُشْبٌ	شِرَاعٌ	شُعْلَةٌ	شَمْسٌ
.....	.....	.....	.....

حرف الشين الممدود ( حركة طويلة ):

شِي

شُو

شَا

مُشِيرَةٌ	عَاشُورٌ	شَاكِرٌ
مُشِيرَةٌ	عَاشُورٌ	شَاكِرٌ
.....	.....	.....

نشاط ١ : حلل الكلمات إلى مقاطع صوتية:

شَمْسٌ	عَاشُورٌ	شِرَاعٌ
ش م س	ع ا ش و ر	ش ر ا ع

نشاط ٢ : ادمج الأصوات ( كون كلمات من المقاطع ) :

شُعْ / ل / ة : ..... \* \* عُشْ / ب : .....

اسم الحرف : الصاد



صَقْرٌ

ص

ص

ص

ص

ص

ص

موضع الحرف :

آخر الكلمة		وسط الكلمة		أول الكلمة
ص	ص	ص	ص	ص
.....	.....	.....	.....	.....
قَفْصٌ	يَغُوصُ	مِصْرٌ	رِصْدٌ	صَقْرٌ

صوت الحرف ( حركة قصيرة ):

ص

ص

ص

ص

مِصْرٌ	صِغَارٌ	صُنْدُوقٌ	صَقْرٌ
مِصْرٌ	صِغَارٌ	صُنْدُوقٌ	صَقْرٌ
.....	.....	.....	.....

حرف الصاد الممدود ( حركة طويلة ):

صِي

صُو

صَا

عَصِيرٌ	صُورَةٌ	صَالِحٌ
عَصِيرٌ	صُورَةٌ	صَالِحٌ
.....	.....	.....

نشاط ١ : حلل الكلمات إلى مقاطع صوتية:

صَقْرٌ	صُنْدُوقٌ	عَصِيرٌ
--------	-----------	---------

نشاط ٢ : ادمج الأصوات ( كون كلمات من المقاطع ) :

ص / غَا / رُ : ..... \*\* صَا / لِ / حُ : .....

اسم الحرف : الضاد



ضَابِطٌ

ض

ض

ض

ضِ

ضِ

ضِ

موضع الحرف :

آخر الكلمة		وسط الكلمة		أول الكلمة
ض	ض	ض	ض	ض
.....	.....	.....	.....	.....
بَيْضٌ	أَرْضٌ	خَضْرَاءُ	رَضَعَ	ضَابِطٌ

صوت الحرف ( حركة قصيرة ):

ضُ

ضِ

ضُ

ضِ

خَضْرَاءُ	ضِلْعٌ	ضُفْدَعٌ	مَرِيضَةٌ
خَضْرَاءُ	ضِلْعٌ	ضُفْدَعٌ	مَرِيضَةٌ
.....	.....	.....	.....

حرف الضاد الممدود ( حركة طويلة ):

ضِي

ضُو

ضَا

فَضِيلَةٌ	وُضُوءٌ	ضَابِطٌ
فَضِيلَةٌ	وُضُوءٌ	ضَابِطٌ
.....	.....	.....

نشاط ١ : حلل الكلمات إلى مقاطع صوتية:

ضِلْعٌ	مَرِيضَةٌ	ضُفْدَعٌ
.....	.....	.....

نشاط ٢ : ادمج الأصوات ( كون كلمات من المقاطع ) :

خَضُ / رَا / ءُ : ..... \*\* ضَا / بَ / طُ : .....

اسم الحرف : الطاء



طَائِرَةٌ

ط

ط

ط

ط

ط

ط

موضع الحرف :

آخر الكلمة		وسط الكلمة		أول الكلمة
ط	ط	ط	ط	ط
.....	.....	.....	.....	.....
ضَابِطٌ	دِمِيَاطٌ	قِطَارٌ	رُطْبٌ	طِفْلٌ

صوت الحرف ( حركة قصيرة ):

ط

طِ

طُ

طَ

قُطْنٌ	طِفْلٌ	طُيُورٌ	طَبِيبٌ
قُطْنٌ	طِفْلٌ	طُيُورٌ	طَبِيبٌ
.....	.....	.....	.....

حرف الطاء الممدود ( حركة طويلة ):

طِي

طُو

طَا

يَطِيرُ	عُطُورٌ	قِطَارٌ
يَطِيرُ	عُطُورٌ	قِطَارٌ
.....	.....	.....

نشاط ١ : حلل الكلمات إلى مقاطع صوتية:

ط	ط	ط	ط
---	---	---	---

عُطُورٌ

ط	ط	ط	ط
---	---	---	---

دِمِيَاطٌ

ط	ط	ط	ط
---	---	---	---

طِفْلٌ

نشاط ٢ : ادمج الأصوات ( كون كلمات من المقاطع ) :

ق / طَا / رُ : ..... \*\* يَ / طِي / رُ : .....

اسم الحرف : الظاء

ظَرَفٌ

ظ

ظ

ظ

ظ

ظ

ظ

موضع الحرف :

آخر الكلمة		وسط الكلمة		أول الكلمة
ظ	ظ	ظ	ظ	ظ
.....	.....	.....	.....	.....
حَافِظٌ	مَحْفُوظٌ	يَنْظُرُ	أَظَايِرُ	ظَرَفٌ

صوت الحرف ( حركة قصيرة ):

ظُ

ظِ

ظُ

ظِ

عَظْمَةٌ	ظِلٌّ	يَنْظُرُ	ظَرَفٌ
عَظْمَةٌ	ظِلٌّ	يَنْظُرُ	ظَرَفٌ
.....	.....	.....	.....

حرف الظاء الممدود ( حركة طويلة ):

ظِي

ظُو

ظَا

نَظِيمٌ	مَنْظُورٌ	ظَايِرٌ
نَظِيمٌ	مَنْظُورٌ	ظَايِرٌ
.....	.....	.....

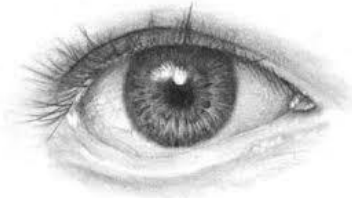
نشاط ١ : حلل الكلمات إلى مقاطع صوتية:

ظَرَفٌ	مَنْظُورٌ	يَنْظُرُ
ظ ر ف	م ن ظ و ر	ي ن ظ ر

نشاط ٢ : ادمج الأصوات ( كون كلمات من المقاطع ) :

نَ / ظِي / مٌ : ..... \*\* حَا / فِ / ظٌ : .....

اسم الحرف : العين



عَيْنٌ

ع

ع

ع

ع

ع

ع

موضع الحرف :

آخر الكلمة		وسط الكلمة		أول الكلمة
ع	ع	ع	ع	ع
.....	.....	.....	.....	.....
ضِلْعٌ	ذِرَاعٌ	سَعِيدٌ	وَعْدٌ	عَيْنٌ

صوت الحرف ( حركة قصيرة ):

ع

ع

ع

ع

تُعْبَانُ	عِنْبٌ	عُصْفُورٌ	مَرْزَعَةٌ
تُعْبَانُ	عِنْبٌ	عُصْفُورٌ	مَرْزَعَةٌ
.....	.....	.....	.....

حرف العين الممدود ( حركة طويلة ):

عِي

عُو

عَا

سَعِيدٌ	مَسْعُودٌ	عَادِلٌ
سَعِيدٌ	مَسْعُودٌ	عَادِلٌ
.....	.....	.....

نشاط ١ : حلل الكلمات إلى مقاطع صوتية:

--	--	--	--

سَعِيدٌ

--	--	--	--

مَسْعُودٌ

--	--	--

عِنْبٌ

نشاط ٢ : ادمج الأصوات ( كون كلمات من المقاطع ) :

مَرْ / رَ / عَ / ةَ : ..... \*\* تُعْ / بَا / نَ : .....

اسم الحرف : الغين



غَنَمٌ

غ

غ

غ

غ

غ

غ

موضع الحرف :

آخر الكلمة		وسط الكلمة		أول الكلمة
غ	غ	غ	غ	غ
.....	.....	.....	.....	.....
بَلِيغٌ	دِمَاقٌ	صَغِيرٌ	رَغْدٌ	غَنَمٌ

صوت الحرف ( حركة قصيرة ):

غُ

غُ

غُ

غُ

يَغْسِلُ	غِذَاءٌ	غُصْنٌ	غَزَالٌ
يَغْسِلُ	غِذَاءٌ	غُصْنٌ	غَزَالٌ
.....	.....	.....	.....

حرف الغين الممدود ( حركة طويلة ):

غِي

غُو

غَا

صَغِيرٌ	يَغُوصُ	غَابَةٌ
صَغِيرٌ	يَغُوصُ	غَابَةٌ
.....	.....	.....

نشاط ١ : حلل الكلمات إلى مقاطع صوتية:

--	--	--	--

غَابَةٌ

--	--	--	--

غَوَاصٌ

--	--	--

غُصْنٌ

نشاط ٢ : ادمج الأصوات ( كون كلمات من المقاطع ) :

غُ / ذَا / ءُ : ..... \* يَغُ / سِ / لُ : .....

## تذكر : الحروف المتشابهة في الرسم ( الشكل )

ب	ت	ث	ذ	ي	ج	ح	خ	د	ذ
ب	ت	ث	ذ	ي	ج	ح	خ	د	ذ
ر	ز	س	ش	ص	ص				
ط	ظ	ع	غ	ف	ق				
أ	ل	ة	ه	ف	ق				
أ	ل	ة	ه	ف	ق				

## الحروف المتشابهة في النطق

ت = ط	د = ض	ز = ظ
تَبَعَ - طَبَعَ	دَلَّ - ضَلَّ	زَفَرَ - ظَفَرَ
ث = س	ذ = ز	ق = ك
ثَنَاءٌ - سَنَاءٌ	ذَاهِبٌ - زَاهِرٌ	قَفَلٌ - كَفَلٌ
س = ص	ذ = ظ	
سَفِيرٌ - صَفِيرٌ	ذَهَبٌ - ظَهَرَ	

## الحروف الرافسة ( لا تشبك فيما بعدها من الكلمة )

أ - أسد	د - ديك	ذ - ذيل
ر - رجل	ز - زهرة	و - وجه



## تدريبات للمراجعة

### لاحظ : الحروف المشددة ( المضعفة )

تنطق مرتين الأولى ساكنة والأخرى متحركة وعند التحليل يفك بحرفين. مثال :

ظَّ = ظُ	ظَّ = ظُ	بَّ = بُ	بَّ = بُ
ظَّا = ظْ	ظُّ = ظْ	بَّا = بْ	بُّ = بْ
ظَّ = ظُ	ظَّ = ظُ	بَّ = بُ	بَّ = بُ

حل الكلمات إلى مقاطع صوتية كالمثال :

\* غَابَةٌ : غَا / بَ / ة

\* غِذَاءٌ : ..... / ..... / .....

\* سَعِيدٌ : ..... / ..... / .....

\* يَنْظُرُ : ..... / ..... / .....

\* طِفْلٌ : ..... / .....

\* دُشٌّ : ..... / .....

٢ : اكتب الحرف الناقص: ( سِ ، سُ ، سُنْ ، شِ ، شُ ، شَنْ )

يَزِ ..... مٌ      \* \* \*      تَعُ ..... لٌ      \* \* \*      فُ ..... تَانٌ

مَسٌ .....      \* \* \*      رَاعٌ .....      \* \* \*      حُ ..... بٌ

٣ : ادمج الأصوات وكون كلمات :

صَقُّ / رُ      ← .....

مِصُّ / رُ      ← .....

خَضُّ / رَا / ءُ      ← .....

طُ / يُو / رُ      ← .....



فَرَاشَةٌ

ف

اسم الحرف : الفاء

ف

ف

ف

ف

ف

موضع الحرف :

آخر الكلمة		وسط الكلمة		أول الكلمة
ف	ف	ف	ف	ف
.....	.....	.....	.....	.....
عَاطِفٌ	عَفَافٌ	عُصْفُورٌ	رَفِيقٌ	فَرَاشَةٌ

صوت الحرف ( حركة قصيرة ):

فَ

فِ

فُ

فَ

ضُفْدَعٌ	يَقْفِزُ	فُسْتَانٌ	فَوَاكِهُ
ضُفْدَعٌ	يَقْفِزُ	فُسْتَانٌ	فَوَاكِهُ
.....	.....	.....	.....

حرف الفاء الممدود ( حركة طويلة ):

فِي

فُو

فَا

فِيْلٌ	عُصْفُورٌ	فَارِسٌ
فِيْلٌ	عُصْفُورٌ	فَارِسٌ
.....	.....	.....

نشاط ١ : حلل الكلمات إلى مقاطع صوتية:

فِيْلٌ	عُصْفُورٌ	ضُفْدَعٌ
فِيْلٌ	عُصْفُورٌ	ضُفْدَعٌ

نشاط ٢ : ادمج الأصوات ( كون كلمات من المقاطع ) :

فُسْدُ / تَا / نٌ : ..... \*\*\* فَا / وَا / كِ / هُ : .....

اسم الحرف : القاف



قَمَرٌ

ق

ق

ق

ق

ق

ق

موضع الحرف :

آخر الكلمة		وسط الكلمة		أول الكلمة
ق	ق	ق	ق	ق
.....	.....	.....	.....	.....
صَدِيقٌ	صُنْدُوقٌ	بَقْرَةٌ	وَقَعٌ	قَمَرٌ

صوت الحرف ( حركة قصيرة ) :

ق

ق

ق

ق

يَقْفِرُ	قِطَارٌ	قُطْنٌ	بَقْرَةٌ
يَقْفِرُ	قِطَارٌ	قُطْنٌ	بَقْرَةٌ
.....	.....	.....	.....

حرف القاف الممدود ( حركة طويلة ) :

قِ

قُو

قَا

حَقِيبَةٌ	بَرْقُوقٌ	قَارِبٌ
حَقِيبَةٌ	بَرْقُوقٌ	قَارِبٌ
.....	.....	.....

نشاط ١ : حلل الكلمات إلى مقاطع صوتية:

قَمَرٌ	حَقِيبَةٌ	قَارِبٌ
--------	-----------	---------

نشاط ٢ : ادمج الأصوات ( كون كلمات من المقاطع ) :

يَقْ / فِ / زُ : ..... \*\* صُنْدُ / دُو / قُ : .....

اسم الحرف : الكاف



كَلْبٌ

ك

ك

ك

ك

ك

ك

موضع الحرف :

آخر الكلمة		وسط الكلمة		أول الكلمة
ك	ك	ك	ك	ك
.....	.....	.....	.....	.....
مَلِكٌ	مُلُوكٌ	يَكْتُبُ	أَكَلٌ	كَلْبٌ

صوت الحرف (حركة قصيرة):

كُ

كِ

كُ

كِ

يَكْتُبُ	كِتَابٌ	كُرْسِيٌّ	كَنْكُوتٌ
يَكْتُبُ	كِتَابٌ	كُرْسِيٌّ	كَنْكُوتٌ
.....	.....	.....	.....

حرف الكاف الممدود (حركة طويلة):

كِي

كُو

كَا

سَكِينَةٌ	كَنْكُوتٌ	كَارِمٌ
سَكِينَةٌ	كَنْكُوتٌ	كَارِمٌ
.....	.....	.....

نشاط ١ : حلل الكلمات إلى مقاطع صوتية:

كَلْبٌ	كَنْكُوتٌ	يَكْتُبُ
ك	ك	ك
ك	ك	ك

نشاط ٢ : ادمج الأصوات (كون كلمات من المقاطع) :

ك / تَا / بٌ : ..... \*\* كُرْ / سِي / يٌ : .....

اسم الحرف : اللام



لَيْمُونٌ

ل ل ل  
ل ل ل

موضع الحرف :

آخر الكلمة		وسط الكلمة		أول الكلمة
ل	ل	ل	ل	ل
.....	.....	.....	.....	.....
أَكَل	غَزَالٌ	كَلْبٌ	أَلِفٌ	لَيْمُونٌ

صوت الحرف ( حركة قصيرة ):

ل ل ل ل

ضَعُ	مَلِكٌ	لُحُومٌ	شُعْلَةٌ
ضَعُ	مَلِكٌ	لُحُومٌ	شُعْلَةٌ
.....	.....	.....	.....

حرف اللام الممدود ( حركة طويلة ):

لِ لُو لا

بَلِغٌ	مُلُوكٌ	صَلَاحٌ
بَلِغٌ	مُلُوكٌ	صَلَاحٌ
.....	.....	.....


نشاط ١ : حلل الكلمات إلى مقاطع صوتية:

أَلِفٌ لَيْمُونٌ شُعْلَةٌ

نشاط ٢ : ادمج الأصوات ( كون كلمات من المقاطع ) :

صَ / لا / حُ : ..... \*\* أَلْ / مُ / عَدْ / لِ / مُ : .....

اسم الحرف : الميم



www.LucyTravels.com

مَرَكِبٌ

م

م

م

م

م

م

موضع الحرف :

آخر الكلمة		وسط الكلمة		أول الكلمة
م	م	م	م	م
.....	.....	.....	.....	.....
يَرْسُمُ	ثُوْمٌ	شَمْسٌ	أُمِّي	مَرَكِبٌ

صوت الحرف ( حركة قصيرة ):

مَ

مِ

مُ

مَ

شَمْسٌ	مِصْرٌ	مُذِيعٌ	مَلِكٌ
شَمْسٌ	مِصْرٌ	مُذِيعٌ	مَلِكٌ
.....	.....	.....	.....

حرف الميم الممدود ( حركة طويلة ):

مِي

مُو

مَا

سَمِيرٌ	مَحْمُودٌ	آمَالٌ
سَمِيرٌ	مَحْمُودٌ	آمَالٌ
.....	.....	.....

نشاط ١ : حلل الكلمات إلى مقاطع صوتية:

--	--	--	--

مُذِيعٌ

--	--	--	--

مَحْمُودٌ

--	--	--	--

مِصْرٌ

نشاط ٢ : ادمج الأصوات ( كون كلمات من المقاطع ) :

آ / مَا / لُ : ..... \*\* تَ / لا / مِي / دُ : .....

اسم الحرف : النون



نَخْلَةٌ

نـ

ن

ن

نـ

ن

ن

موضع الحرف :

آخر الكلمة		وسط الكلمة		أول الكلمة
ن	ن	نـ	نـ	نـ
.....	.....	.....	.....	.....
غُصْنٌ	اِثْنَانِ	عِنَبٌ	أَرَنْبٌ	نَخْلَةٌ

صوت الحرف (حركة قصيرة):

نْ

نِ

نُ

نَ

مُهَنْدِسٌ	أَرَانِبٌ	نُسُورٌ	عِنَبٌ
مُهَنْدِسٌ	أَرَانِبٌ	نُسُورٌ	عِنَبٌ
.....	.....	.....	.....

حرف النون الممدود (حركة طويلة):

نِي

نُو

نَا

مُنِيرَةٌ	نُورٌ	نَادِرٌ
مُنِيرَةٌ	نُورٌ	نَادِرٌ
.....	.....	.....

نشاط ١ : حلل الكلمات إلى مقاطع صوتية:

نُورٌ	مُهَنْدِسٌ	نُسُورٌ
-------	------------	---------

نشاط ٢ : ادمج الأصوات (كون كلمات من المقاطع) :

اَثْ / نَا / نِ : ..... \*\* اَلْ / عِ / نَا / بُ : .....

اسم الحرف : الهاء



هَرَمٌ

هـ

هـ

هـ

هـ

هـ

هـ

موضع الحرف :

آخر الكلمة		وسط الكلمة		أول الكلمة
هـ	هـ	هـ	هـ	هـ
.....	.....	.....	.....	.....
وَجْهٌ	وُجُوهُ	نَهْرٌ	هَذَا	هَرَمٌ

صوت الحرف ( حركة قصيرة ):

هـ

هـ

هـ

هـ

نَهْرٌ	هَذَا	هَذَا	مُهَنْدِسٌ
نَهْرٌ	هَذَا	هَذَا	مُهَنْدِسٌ
.....	.....	.....	.....

حرف الهاء الممدود ( حركة طويلة ):

هِي

هُوَ

هَا

سُهَيْرٌ	فُهُودٌ	هَانِي
سُهَيْرٌ	فُهُودٌ	هَانِي
.....	.....	.....

نشاط ١ : حلل الكلمات إلى مقاطع صوتية:


هَذَا      أَنْهَارٌ      هَذَا      جِهَادٌ

نشاط ٢ : ادمج الأصوات ( كون كلمات من المقاطع ) :

هـ / دِي / يَ / ةٌ : ..... \*\* أَهْ / رَا / مَا / تٌ : .....



اسم الحرف : الواو



وَرْدَةٌ

و و و

و و و

لاحظ : الواو من الحروف الرافسة  
وهي (أ، د، ذ، ر، ز، و)  
ترفس ما بعدها يعني لا تشبك بها

موضع الحرف :

آخر الكلمة		وسط الكلمة		أول الكلمة
و	و	و	و	و
.....	.....	.....	.....	.....
عُضْوٌ	الْوَأُ	حَوْضٌ	دَوَاءٌ	وَجَةٌ

صوت الحرف ( حركة قصيرة ):

وَ وُ وِ وِ

حَوْضٌ	وِسَامٌ	وُجُوهٌ	وَجَةٌ
حَوْضٌ	وِسَامٌ	وُجُوهٌ	وَجَةٌ
.....	.....	.....	.....

حرف الواو الممدود ( حركة طويلة ):

وَ وِ وِ وِ

طَوِيلٌ	طَاوُوسٌ	دَوَاءٌ
طَوِيلٌ	طَاوُوسٌ	دَوَاءٌ
.....	.....	.....

نشاط ١ : حلل الكلمات إلى مقاطع صوتية:

وَجَةٌ    طَاوُوسٌ    طَوِيلٌ

نشاط ٢ : ادمج الأصوات ( كون كلمات من المقاطع ) :

و / سَا / مُ : .....    \*\*\* وُ / جُو / هُ : .....

اسم الحرف : الياء



يَدٌ

ي

ي

ي

ي

ي

ي

موضع الحرف :

آخر الكلمة		وسط الكلمة		أول الكلمة
ي	ي	ي	ي	ي
.....	.....	.....	.....	.....
أُخْتِي	يُسْرِي	عَيْنٌ	أَيْمَنُ	يَدٌ

صوت الحرف ( حركة قصيرة ):

يَ

يِ

يُ

يْ

ذَيْلٌ	نَيْرَةٌ	يُسْرِي	يَدٌ
ذَيْلٌ	نَيْرَةٌ	يُسْرِي	يَدٌ
.....	.....	.....	.....

حرف الياء الممدود ( حركة طويلة ):

يِي

يُي

يَا

يُحْيِي	طُيُورٌ	خِيَارٌ
يُحْيِي	طُيُورٌ	خِيَارٌ
.....	.....	.....

نشاط ١ : حلل الكلمات إلى مقاطع صوتية:

ذَيْلٌ	أَيْدِي	أَيْمَنُ
.....	.....	.....

نشاط ٢ : ادمج الأصوات ( كون كلمات من المقاطع ) :

طُ / يُو / ر : ..... \*\*\* يُو / سُ / فُ : .....

## تدريبات للمراجعة

١ : حلل الكلمات إلى حروف ثم إلى مقاطع صوتية:  
أ : تحليل الكلمات إلى حروف كالمثال :

\* شُعْلَةٌ : شُ / ع / ل / ة

\* سَمِيرٌ : ..... / ..... / .....

\* طَوِيلٌ : ..... / ..... / .....

\* عَادِلٌ : ..... / ..... / .....

\* وَجْهٌ : ..... / .....

ب : تحليل الكلمات إلى مقاطع صوتية كالمثال :

\* شُعْلَةٌ : شُع / ل / ة

\* سَمِيرٌ : ..... / .....

\* طَوِيلٌ : ..... / .....

\* عَادِلٌ : ..... / .....

\* وَجْهٌ : ..... / .....

٢ : اكتب الحرف الناقص:

يَز ..... مٌ      \*\*\* تَغْسِدِ .....      \*\*\* فُسْتًا .....      \* \* \*

..... مَسٌ      \*\*\* شِرًا .....      \*\*\* عِنْدَ .....      \* \* \*

٣ : ادمج الأصوات وكون كلمات :

مِصْدُ / رُ      ← .....

مُ / لُو / كُ      ← .....

نَهْ / رُ      ← .....

مُ / ذِي / عُ      ← .....