

تم تحميل هذا الملف من موقع المناهج السعودية

almanahj.com/sa

# موقع المناهج السعودية

\* للحصول على أوراق عمل لجميع الصفوف وجميع المواد اضغط هنا

<https://www.almanahj.com/sa>

[1/sa/com.almanahj//:https](https://www.almanahj.com/sa/1arabic)

\* للحصول على أوراق عمل لجميع مواد الصف الأول اضغط هنا

\* للحصول على جميع أوراق الصف الأول في مادة لغة عربية ولجميع الفصول, اضغط هنا

<https://www.almanahj.com/sa/1arabic>

\* للحصول على أوراق عمل لجميع مواد الصف الأول في مادة لغة عربية الخاصة بـ الفصل الأول اضغط هنا

<https://www.almanahj.com/sa/1arabic1>

\* لتحميل كتب جميع المواد في جميع الفصول للـ الصف الأول اضغط هنا

<https://www.almanahj.com/sa/grade1>

\* لتحميل جميع ملفات المدرس أ عبد الله السديري اضغط هنا

[sacourse/me.t//:https](https://www.almanahj.com/sa/course)

للحصول على جميع روابط الصفوف على تلغرام وفيسبوك من قنوات وصفحات: اضغط هنا



أوراق عمل مساندة


# حرف الـ دال

الصف الأول الابتدائي



الفصل الدراسي الأول



## - أتعرف على الصور وأسميها :




## - أحدد الصورة التي يحتوي اسمها على حرف الدال :








## - أكتشف حرف الدال في الصورة ثم ألونه بلون مختلف :



## - ألاحظ حروفي الجميلة ثم ألون حرف الدال :

م	ب	ر	ق	ن
د	ج	د	د	س
د	ع	د	ل	د
د	د	د	د	م
ش	د	ض	ص	ث

## - ألون الصورة بألواني الجميلة :




## - ألاحظ الكلمة ثم أجرد الحرف :



دودة



ديك



دراجة



## - ألاحظ وأتعرف على مواقع الحرف في الكلمة ثم ألونه :



قرَد



يَد



مدفع



دجاجة



- حرف ( د ) لا يتصل مع الحرف الذي يأتي بعده .

## - أميز بين الصوت القصير والصوت الطويل :

### - أقرأ الحرف بالصوت القصير :

الصوت القصير :  
نطق الحرف بالحركات الثلاث  
( الفتحة والكسرة والضمة )  
ولا نمد الصوت عند النطق



بحركة  
الفتحة



بحركة  
الضمة



بحركة  
الكسرة



### - أقرأ الحرف بالصوت الطويل ( المد ) :

أما الصوت الطويل :  
نطق الحرف مع المد  
( مد الألف ومد الواو ومد الياء )  
ونمد الصوت قليلا  
بمقدار ثانيتين



بمد الألف



الحركة التي تسبق مد الألف هي الفتحة .

بمد الواو



الحركة التي تسبق مد الواو هي الضمة .

بمد الياء



الحركة التي تسبق مد الياء هي الكسرة .



## – أكتب الحرف بخط جميل :

دَا دُو دِي دِ دُ دَ

د د د د

- أجيب :

- أضع دائرة حول حرف ( د ) في الكلمات التالية :

دَخَلَ جَدِيدَ بَدِينِ أَحْمَدَ وَوَلِيدَ بَلَدَ

مَدَائِنَ دَرَّاجَةَ دَلِيلَ دُبَّ دُمِيَّةَ جَلِيدَ

- ألون حرف الدال :

د د ن ت ت ل  
ل ل ث د

- أكمل الحرف الناقص في الكلمات التالية :

د	د	د	د
عَدَّ.....	حَدِي.....	جَرِي.....ة	مِيَّة.....
عِمَا.....	بَلَّ.....	قَا.....يم	ب.....



## الإملاء والتقوية



- أكتب الحرف بالصوت القصير :

--	--	--

- أكتب الحرف بالصوت الطويل :

--	--	--

- أكتب أشكال الحرف ( د ) في الكلمات التالية :



وَزْ.....

جِ.....ار

جَرِيَّة.....ة

بُ.....