

تم تحميل هذا الملف من موقع ملفات الكويت التعليمية



[com.kwedufiles.www//:https](https://www.kwedufiles.com)

*للحصول على أوراق عمل لجميع الصفوف وجميع المواد اضغط هنا

* للحصول على أوراق عمل لجميع مواد الصف الثاني اضغط هنا

<https://kwedufiles.com/2>

* للحصول على جميع أوراق الصف الثاني في مادة لغة عربية ولجميع الفصول, اضغط هنا

<https://kwedufiles.com/2arabic>

* للحصول على أوراق عمل لجميع مواد الصف الثاني في مادة لغة عربية الخاصة بـ الفصل الثاني اضغط هنا

<https://www.kwedufiles.com/2arabic2>

* لتحميل كتب جميع المواد في جميع الفصول للـ الصف الثاني اضغط هنا

<https://www.kwedufiles.com/grade2>

[bot_kwlinks/me.t//:https](https://t.me/bot_kwlinks)

للحصول على جميع روابط الصفوف على تلغرام وفيسبوك من قنوات وصفحات: اضغط هنا

الروابط التالية هي روابط الصف الثاني على مواقع التواصل الاجتماعي

مجموعة الفيسبوك

صفحة الفيسبوك

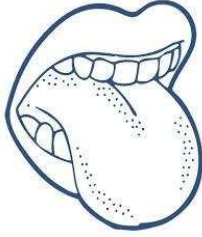
مجموعة التلغرام


بوت التلغرام

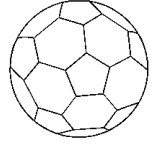
قناة التلغرام

رياضيات على التلغرام

أنا أختار صوت الحرف المناسب للصورة :


ا
ا
ا


فا
فا
فا


كا
كا
كا

اكتشف الخطأ في الجمل التالية ثم صوبه :

أ_ هؤلاء أشجارٌ مَثْمِرَةٌ .

الخطأ :

الصواب :

اكتب أسماء الإشارة :

هنا	هنا	هنا	هنا	هنا
-----	-----	-----	-----	-----

الكلمة	المرادف	التوظيف في جملة مفيدة
أَسْتَيْقِظُ	-----	-----
أَرْتَدِي	-----	-----

أنا أختار كلمة الجمع المناسبة للكلمة :

طَبِيبٌ : (أَطْهَارٌ - أَطِبَاءٌ - أَطْبَاءٌ)

بُسْتَانٌ : (بَسَاتِينٌ - تَابِعِينٌ - سَاكِنِينٌ)

عُشٌّ : (أَعْمَارٌ - عُشٌّ - أَعْشَاشٌ)


أنا أصل كلمة الجمع بكلمة المفرد المناسبة :

قانون	آام
نزهة	قوانين
ألم	نزّهات

اكتب الحرف الناقص (ة - ت) :




عَنْكَبُو



بَيْضٌ



قَلْعَةٌ






نَافِذٌ

ضع الكلمات في المكان المناسب في الجدول :

التَّعَبُ - اليَوْمَ - الأُسْرَةُ - الشَّوَارِعُ

لام شمسية	لام قمرية
-----	-----
-----	-----

اكتب المهنة التي تدل عليها الصورة في جملة مفيدة :

-----	
-----	
-----	
-----	