



وزارة التربية
الإدارة العامة لمنطقة الأحمدية التعليمية
مدرسة هدية الابتدائية بنين



الوحدة (٦)

للسف الأول



• أ. حميدة الشمري

• أ. شيمه المطيري

إعداد المعلمة

إشراف رئيسة القسم




مقارنة الكميات

www.kwedufiles.com

بند (٣-١)




صل لتقارن بين العددين بوضع <أو> أو =



WWW.KweduFiles.Com



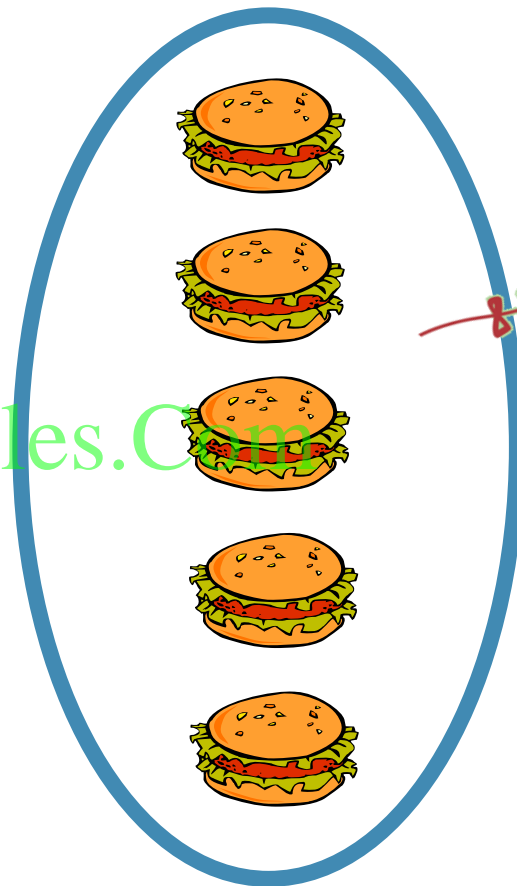



1

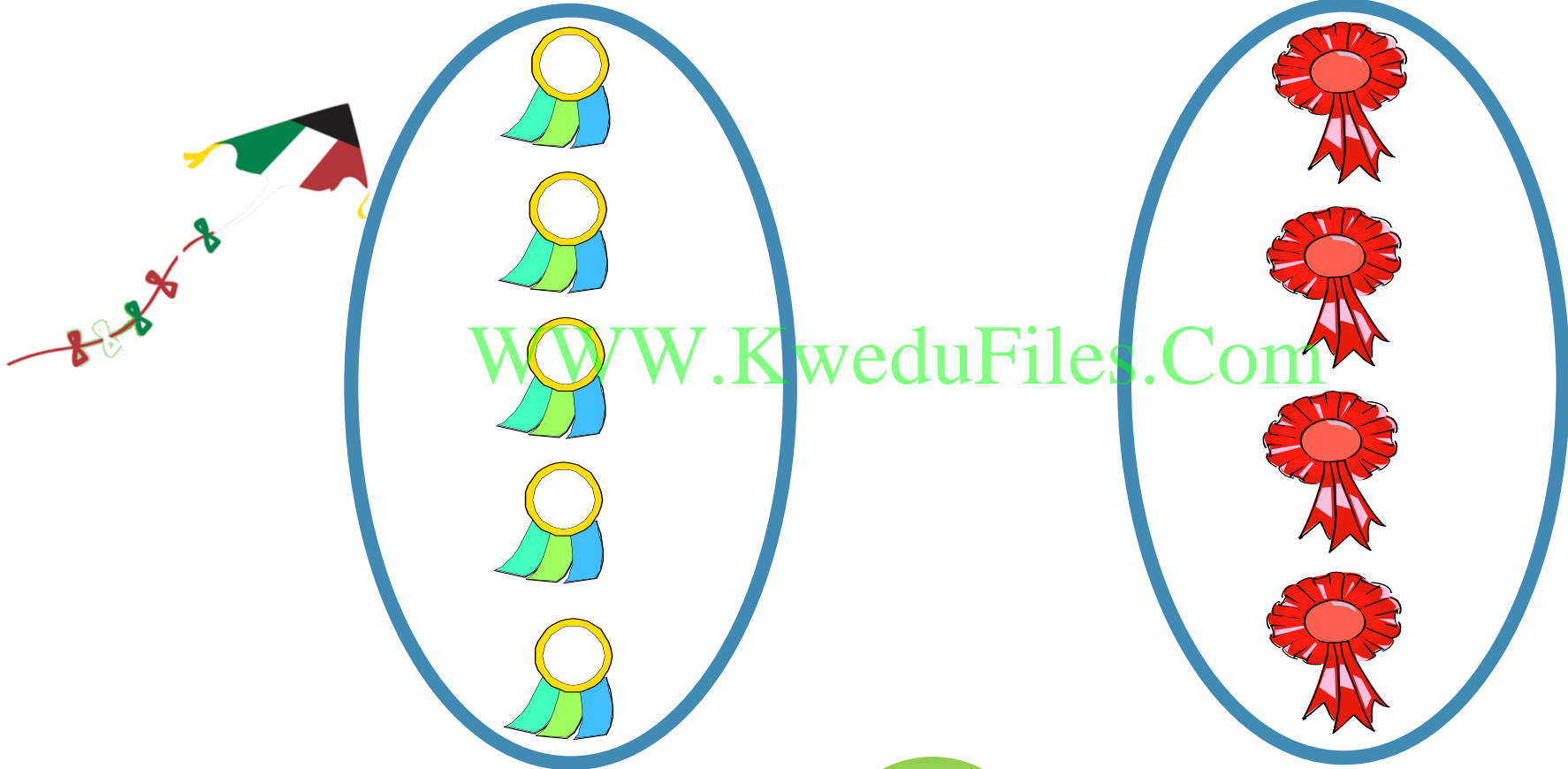


3


صل لتقارن بين العددين بوضع < أو > أو =



صل لتقارن بين العددين بوضع < أو > أو =

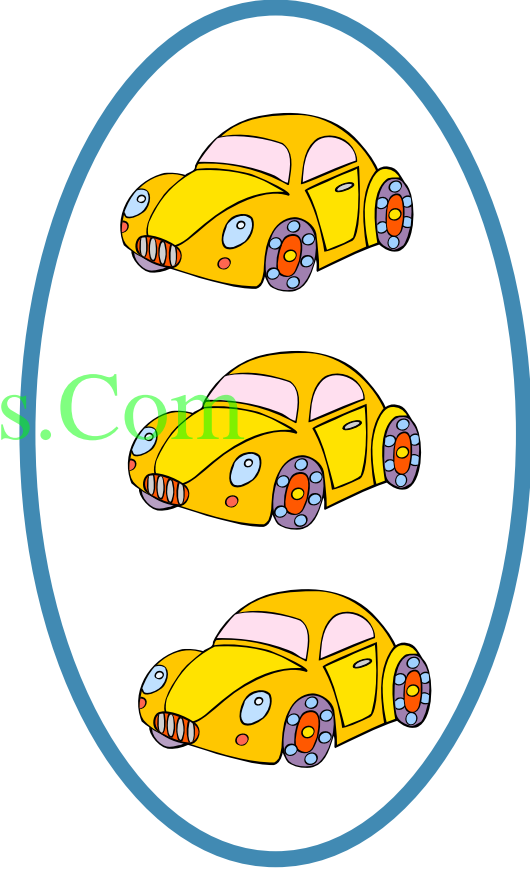





٥




٤

صل لتقارن بين العددين بوضع < أو > أو =



أكمل لتحصل على عبارة صحيحة



<

٢



>

٢

WWW.KweduFiles.Com



=

٤




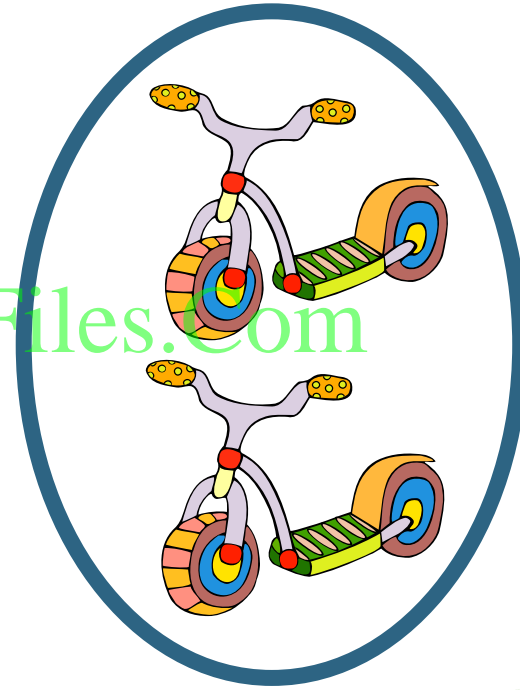



<

٤





ارسم عناصر المجموعة الأخرى لتحقيق العلاقة

أكمل :




ارسم عناصر المجموعة الأخرى لتحقيق العلاقة

أكمل :





ارسم عناصر المجموعة الأخرى لتحقيق العلاقة

أكمل :

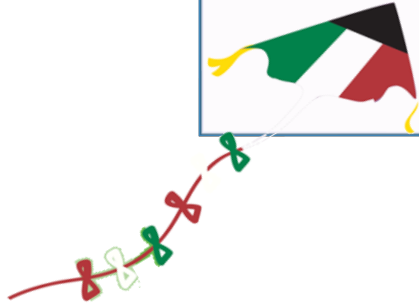


WWW.KweduFiles.Com





WWW.KweduFiles.Com






بند (۲-۳)





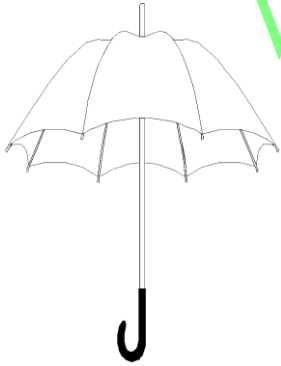
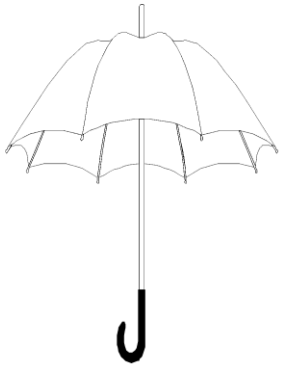
سه

سه

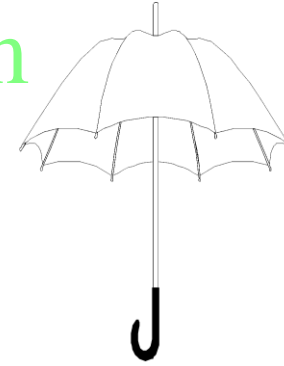



www.KweduFiles.Com


لون ٦ لتكون نمطاً مسخداً لونين فقط



WWW.KweduFiles.Com




أكمل




ـ) ٢

--	--	--	--

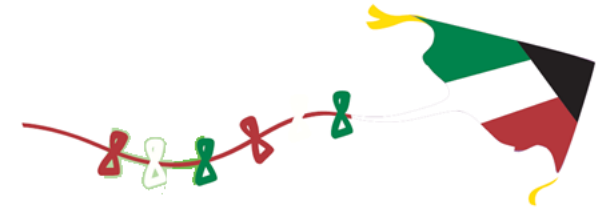



استكمل رسم العناصر بحسب العدد الموضح

WWW.KweduFiles.Com



استكمل رسم العناصر بحسب العدد الموضح



www.KidsFiles.Com



بند (۳-۳)









٧

WWW.KweduFiles.Com

سبعة








في .




وضعت ليلى ٧

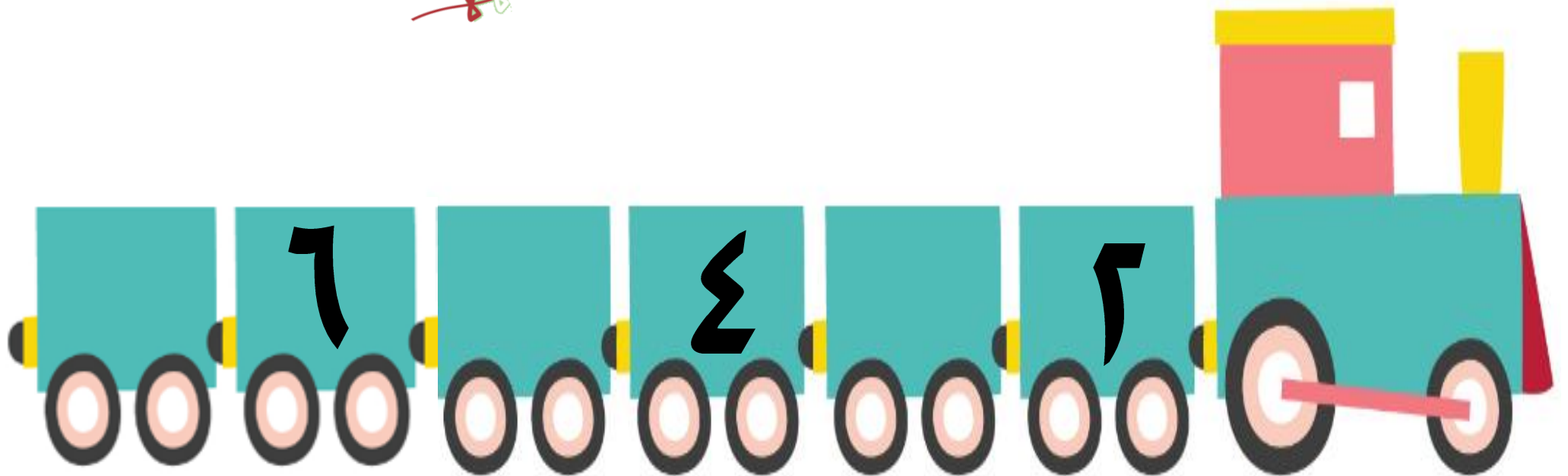
هيا نساعدها في تحويط المزهريّة .

WWW.KweduFiles.Com




أَكْمَل

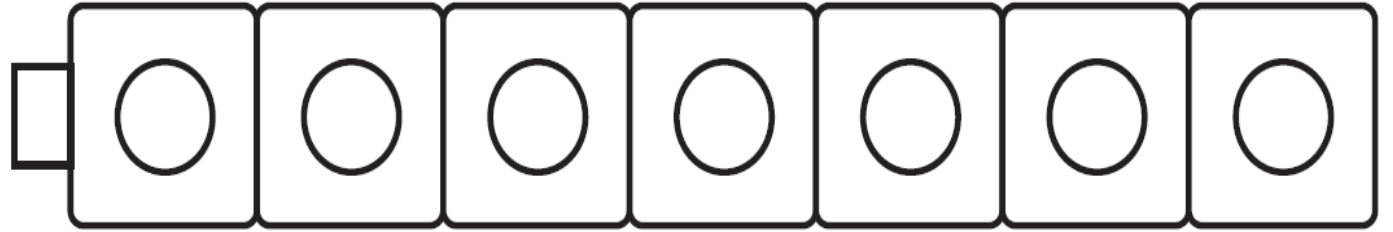
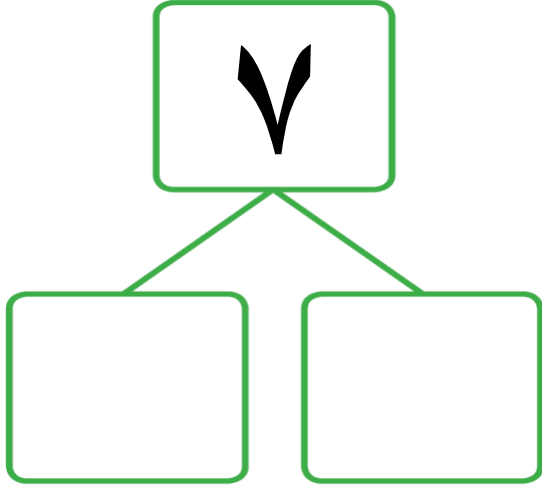
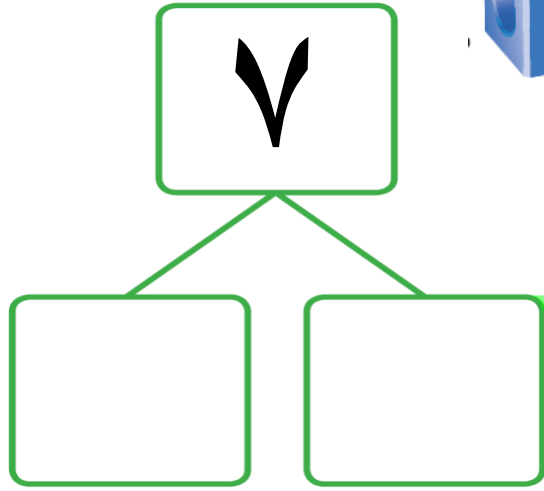

www.KweduFiles.Com



لون المكعبات لإيجاد طريقتين لتكوين

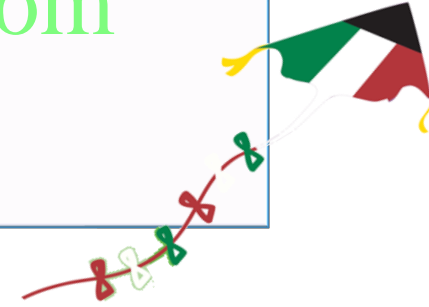



العدد ٧. استخدم لونين



www.kwedufiles.com

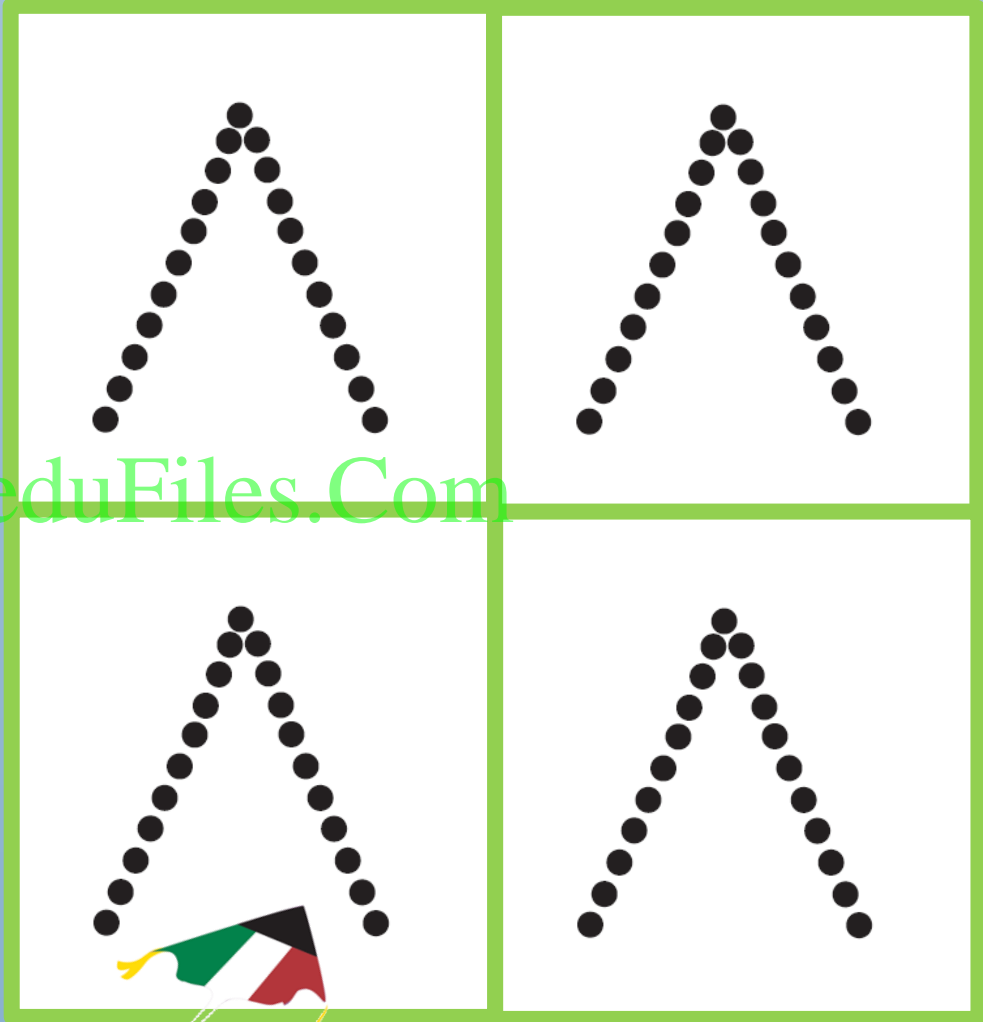
بند (۳-۴)





ع
حائية


WWW.KweduFiles.Com





أَكْمَل



WWW.KweduFiles.Com

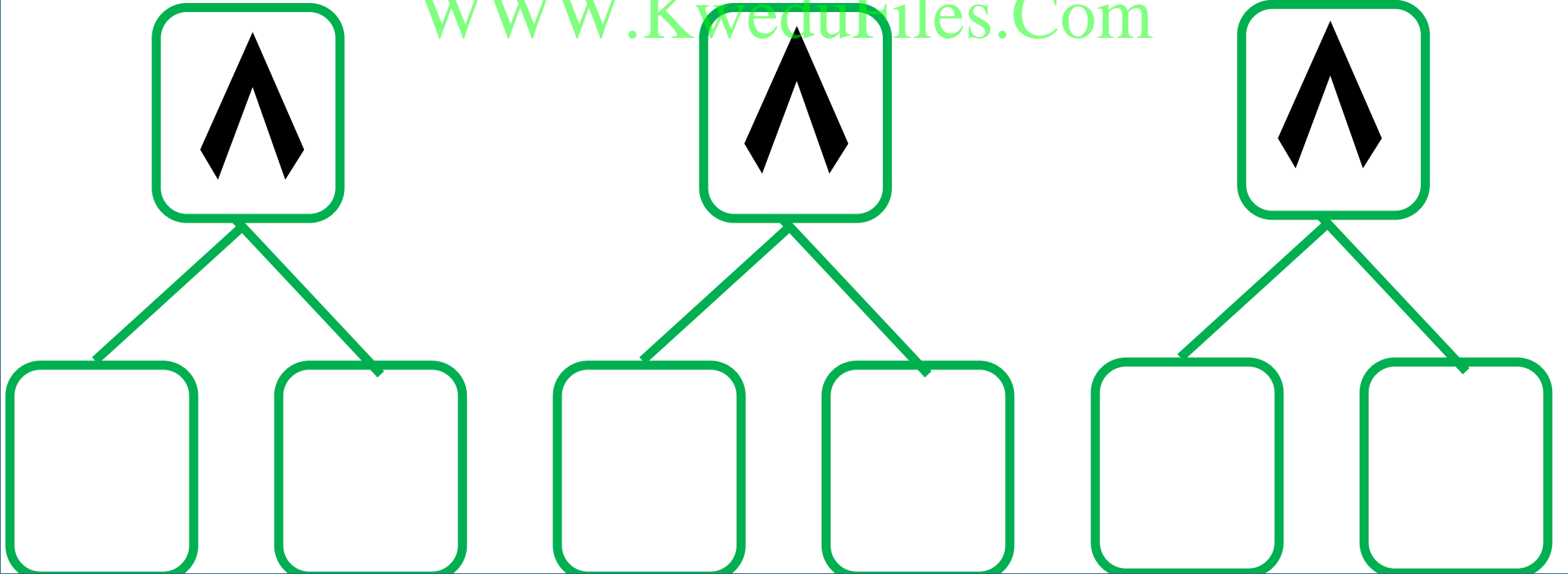


استخدم   لإيجاد طرق




مختلفة لتكوين العدد ٨ .

WWW.KweduFiles.Com



قارن . اكتب رمز العلاقة المناسب < أو > أو =


٦



٨


WWW.KweduFiles.Com

٨



٨

٨



٦







www.KnowledgeGardens.Com

بند (۳-۵)






٩

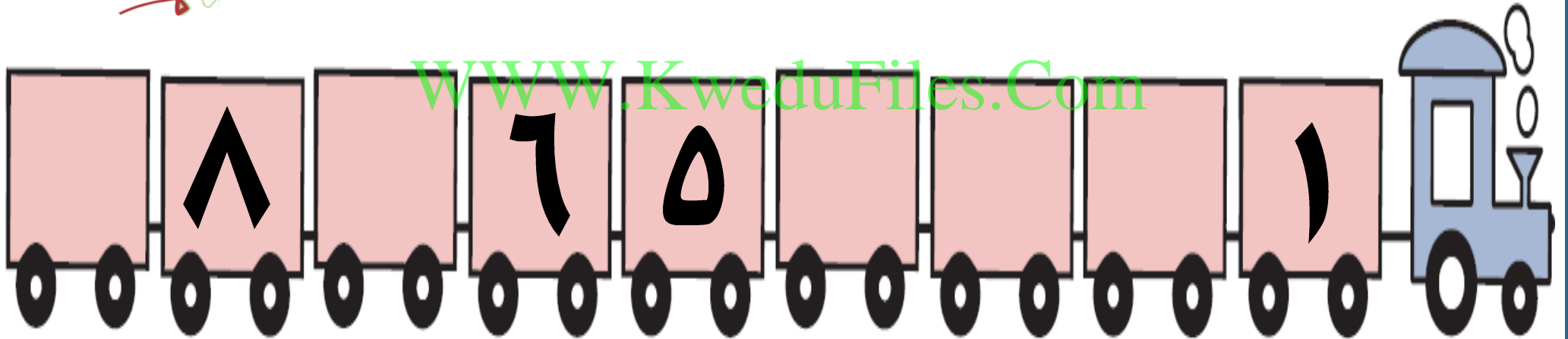


سعة

www.KweduFiles.Com



أكمل



استكمل رسم العناصر بحسب العدد الموضح رمزه



WWW.KweduFiles.Com

٩


استكمل رسم العناصر بحسب العدد الموضح رمزه

WWW.KweduFiles.Com



٩

أيهما أكبر: ٩ أم ٦؟ وضع إجابتك بالرسم

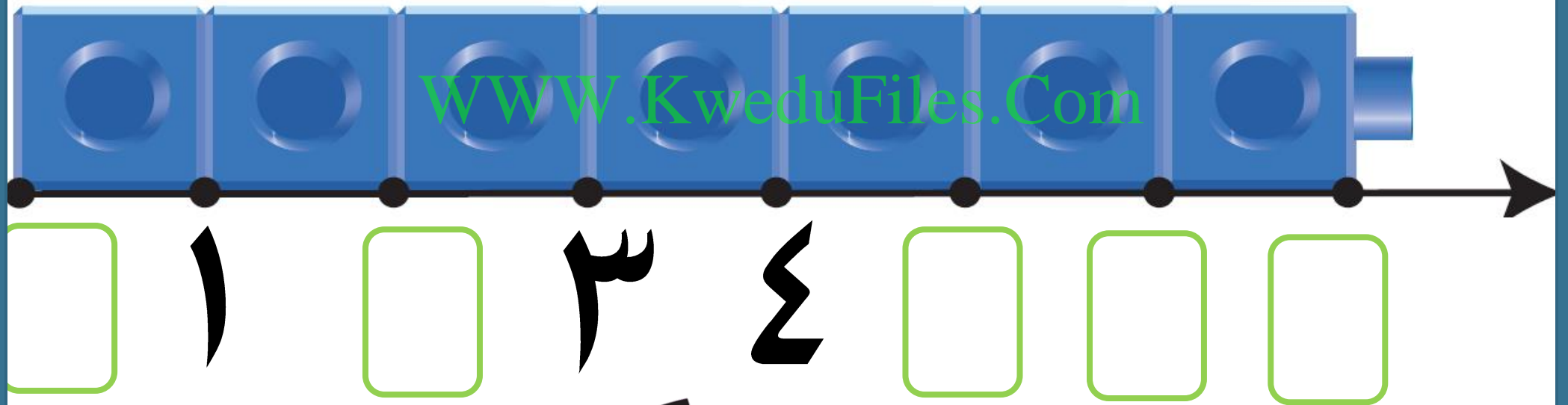


www.KweduFiles.Com

بند (۱-۳)



أكمل. حدّد موقع العدد صفر على خط الأعداد




اكتب عدد احك قصة رياضية عما تشاهده





WWW.KweduFiles.Com



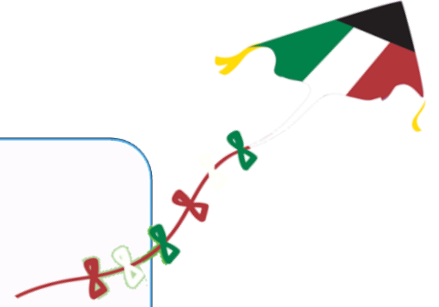
قارن . اكتب رمز العلاقة المناسب < أو > أو =



WWW.KweduFiles.Com



www.Kweducation.Com



بند (۷-۳)






عَشْرَةٌ



WWW.KweduFiles.Com




أكمل. حدد موقع العدد ٠ على خط الأعداد




٠ ١ ٢ ٣ ٤

--	--	--	--	--	--


اكتب رمز العدد الممثل




WWW.KweduFiles.Com




اكتب رمز العدد الممثل




WWW.KweduFiles.Com



اكتب رمز العدد الممثل





WWW.KweduFiles.Com






استخدم ○ لايجاد طرق



مختلفة لتكوين العدد .



WWW.KweduFiles.Com



www.KwedeFiles.Com



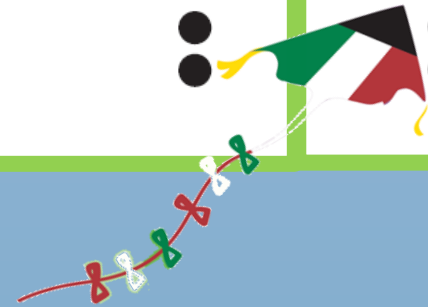

بند (۳-۸)



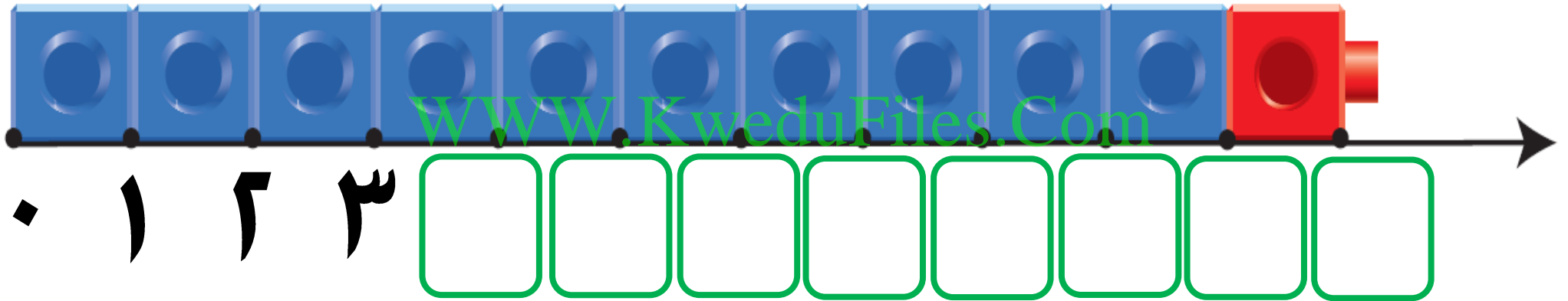


أحَدَ عَشْرَ

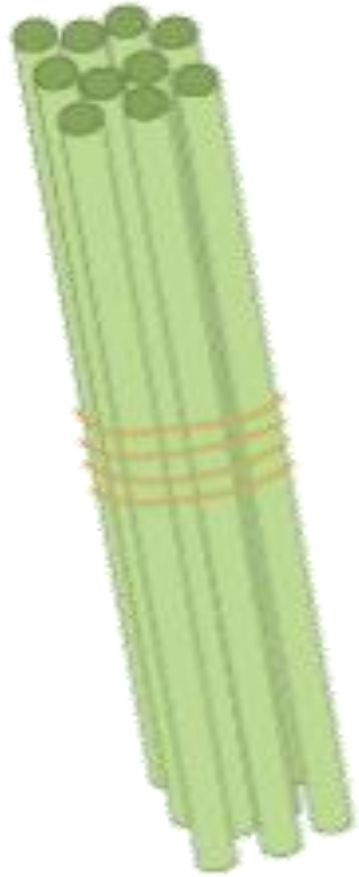
WWW.KiweduFiles.Com



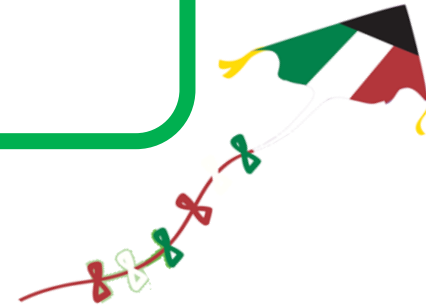

أكمل. حداد موقع العدد (ا على خط الأعداد




اكتب رمز العدد الممثل





WWW.KweduFiles.Com





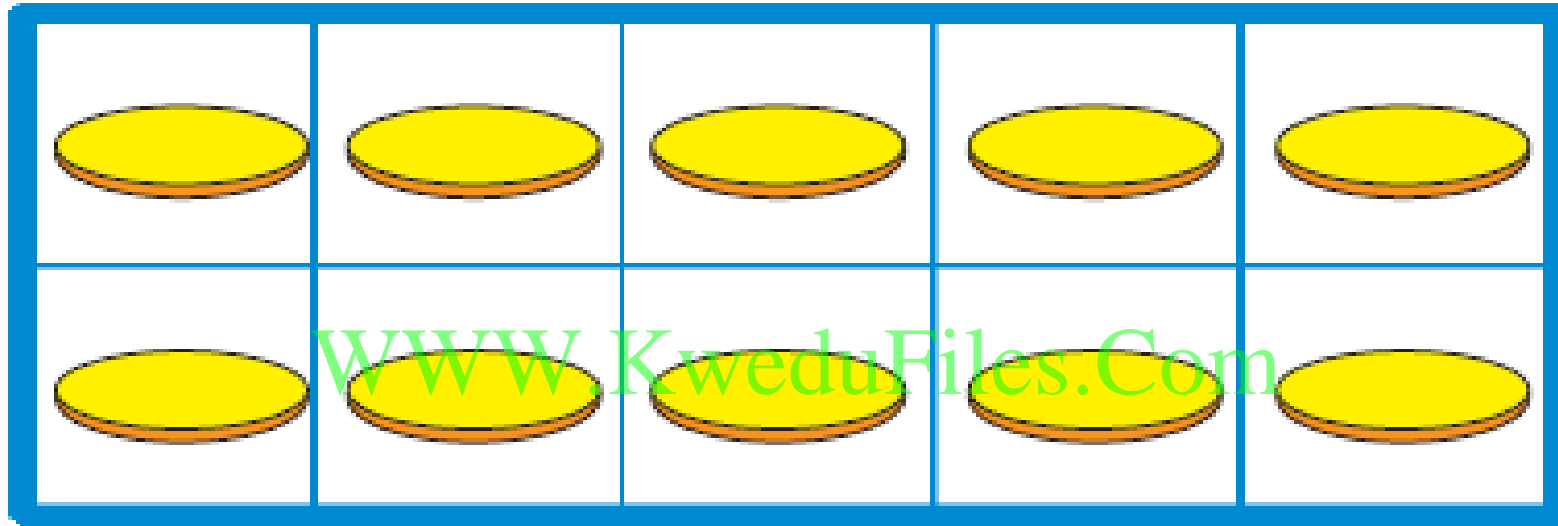
اكتب رمز العدد الممثل




WWW.KweduFiles.Com




اكتب رمز العدد الممثل

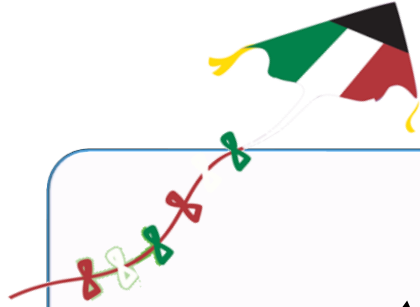


استكمل رسم العناصر بحسب العدد الموضح رمزه



استكمل رسم العناصر بحسب العدد الموضح رمزه






www.KidsResources.Com

بند (۳-۹)





WWW.KweduFiles.Com




اِثْنَا عَشَرَ

أكمل





WWW.KweduFiles.Com




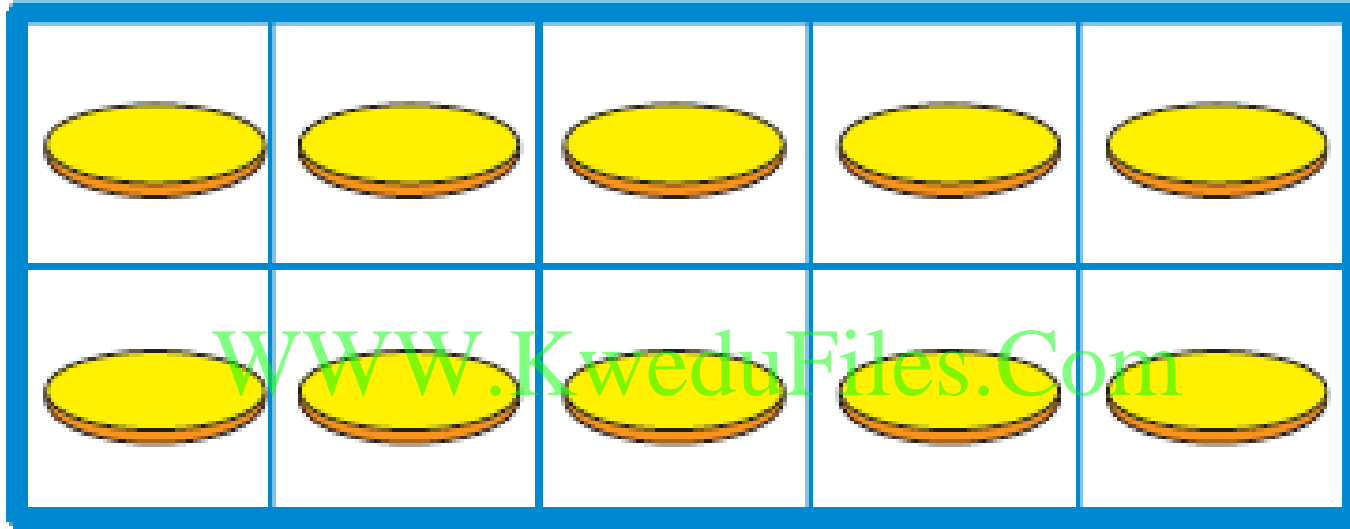
اكتب رمز العدد الممثل



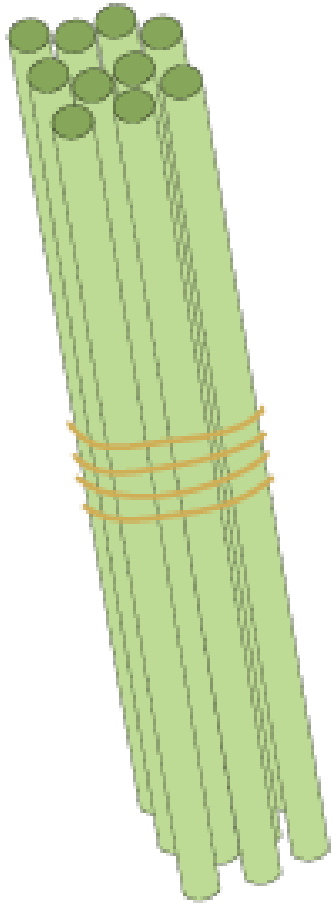
WWW.KweduFiles.Com





اكتب رمز العدد الممثل





اكتب رمز العدد الممثل



www.KweduFiles.Com



استخدم   لإيجاد طرق

مختلفة لتكوين العدد ١٢

١٢

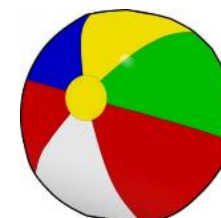
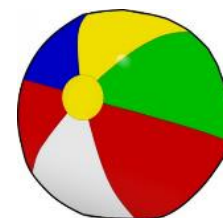
١٢

٩

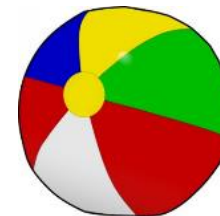
٥

www.KweduFiles.Com

استكمل رسم العناصر بحسب العدد الموضح رمزه





WWW.KweduFiles.Com




١٦

استكمل رسم العناصر بحسب العدد الموضح رمزه



مراجعة الوحدة الثالثة

www.kwedufiles.com

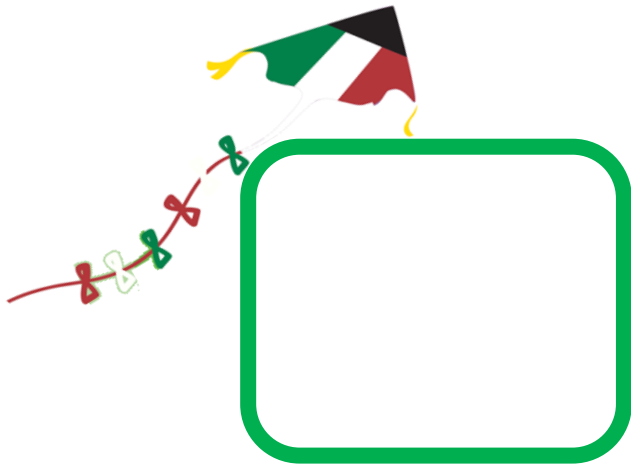


بند (٣-١٠)







عد ثم اكتب رمز العدد








www.ArabicFiles.Com



عد ثم اكتب رمز العدد



WWW.KweduFiles.Com



حوط رمز العدد المناسب



٩

٨

٦

حوط رمز العدد المناسب



WWW.KweduFiles.Com



)

٢

)


)

)



•

أكمل. حدّد موقع الأعداد من ٠ إلى ١٠ على خط الأعداد


WWW.KweduFiles.Com



استكمل رسم العناصر بحسب العدد الموضح رمزه



استكمل رسم العناصر بحسب العدد الموضح رمزه



استخدم ● ● لإيجاد طرق

لتكوين الأعداد التالية .

WWW.KweduFiles.Com

١٢

١٠

٨

قارن . اكتب رمز العلاقة المناسب < أو > أو =

١٢ ○) .

WWW.KweduFiles.Com

 ٦ ○ ٩