

ضِ  
ضِ  
ضِ  
ضِي  
ضو  
ضا

1- ضع دائرة حول الكلمة التي تبدأ بالحرف (ض).

 ضوء	 فيل	 صابون
 ضفدع	 ضمادة	 شمس
 طفل	 ضرس	 ضبع
 ضابط	 مقص	 دجاجة

2- ضع دائرة حول الكلمة التي تحتوي على الحرف (ض).

بَيْضُ      بَعُوضَةٌ      جَمَلٌ      أَبْيَضٌ      صَحْنٌ  
مُمرِّضةٌ      مَرِيضٌ      طَارِقٌ      فَحْمٌ

3- اكتب حرف - ض - في مكانه المناسب.

... فُدْعُ      بِي...      ...رير      حَوْ...  
... حِكْ      ... باب      قا...ي      ...رَبْ

4- ركب الكلمات التالية.

1. ..... ع

2. ..... ق

3. ..... حي

4. ..... بط

ضا

قروب رياض الاطفال على تلغرام

KG

أنقر فوق الصفحات حروف

5- انسخ الحرف (ض).

ض ض ض ض

ض ض ض ض

ض ض ض ض

ضا ضو ضي

ضا ضو ضي

ضا ضو ضي

4- صل الحرف (ض) بالكلمة التي تحتويه.

ضَاعَ

فُسْتَانُ

أَخْضَرَ

ض

رَكَضَ

ضَاحِي

قَمَرٌ





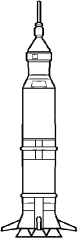

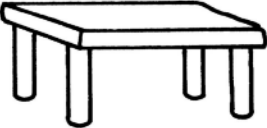



قروب رياض  
الاطفال على  
تلغرام  
KG  
أنقر فوق  
الصفحات

ضفدع ضفدع ضفدع ضفدع

ضفدع ضفدع ضفدع ضفدع

ط ط ط  
طي طو طا

1- ضع دائرة حول الكلمة التي تبدأ بالحرف (ط).

 ذرة	 طبيب	 طماطم
 صاروخ	 طائرة	 مِسْمَار
 حوت	 طبل	 طاولة
 أرنب	 طاووس	 طفل

2- اكتب الحرف (ط) في الفراغ.

.. تابع      خَيْب...      ...ين      مَ...ر  
ق...ار      ...لال      ...ارق      خيّا ...

3- انسخ الحرف (ط).

ط      ط      ط      ط

ط      ط      ط      ط


ط      ط      ط      ط

طا      طو      طبي

طا      طو      طبي

طا      طو      طبي

4- لون الطماطم التي تحمل الحرف (ط).



5- صل بين الكلمة والمد الذي تحويه.

طي

طا


طين

طاحونة

طاووس

بطيخ

طاولة














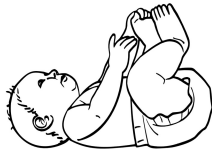
طاحونة طاحونة طاحونة طاحونة

طاحونة طاحونة طاحونة طاحونة



ظَ ظُ ظِ  
ظا ظو ظي

1- ضع دائرة حول الكلمة التي تبدأ بالحرف (ظ).

 ظِفْر	 ظَلام	 نَحْلَة
 عَنْب	 هَاتِف	 ظَرْف
 ظَهْر	 حِذاء	 مِلْعَقَة
 قِرْد	 ظِل	 طِفْل

2- انسخ الحرف (ظ).

ظ ظ ظ ظ ظ

ظ ظ ظ ظ ظ

ظا ظو ظي

ظا ظو ظي

ظا ظو ظي

3- اكتب الحرف (ظ) في الفراغ.

.....ريف

مِنْد...ار


حَ...يرة

حافِ....

م...لّة

نِ...ام

4- لون الظرف الذي كتب عليه حرف ال (ظ).



5- ضع دائرة حول الكلمات المتشابهة.

حَافِظ	حَافِظ	سَيَّارَة	حَافِظ	زَرَافَة
ظَافِر	ظَافِر	ظَافِر	ظَافِر	ظَافِر
ظَافِر	ظَافِر	ظَافِر	ظَافِر	ظَافِر
ظَافِر	ظَافِر	ظَافِر	ظَافِر	ظَافِر
ظَافِر	ظَافِر	ظَافِر	ظَافِر	ظَافِر
ظَافِر	ظَافِر	ظَافِر	ظَافِر	ظَافِر

قروب رياض الاطفال على تلغرام

KG

أنقر فوق الصفحات



ظبي ظبي ظبي ظبي ظبي

ظبي ظبي ظبي ظبي ظبي

ع ع ع  
عي عو عا

1- ضع دائرة حول الكلمة التي تبدأ بالحرف (ع).

 سيارة	 عصفور	 عنكبوت
 علم	 زرافة	 عسل
 شمعة	 عنب	 عين
 علبة	 باب	 قارب

2- انسخ الحرف (ع).

ع ع ع ع

ع ع ع ع

ع ع ع ع

ع ع ع ع

ع ع ع ع

ع ع ع ع

3- اكتب الحرف (ع) في الفراغ.

رَبِيءٌ .. ش .. لَدَيْهِ .. رَابِدٌ ..

كَدِّيكَ .. مَلَّ .. سَمٍ .. رَدٌّ ..

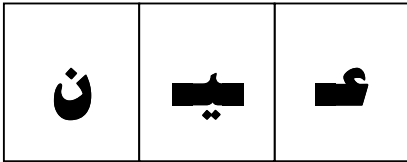
4- اقرأ الجملة ثم أكمل الفراغات.

عاشَ عَلمَ بلادي.

- عاشَ \_\_\_\_\_ بلادي.

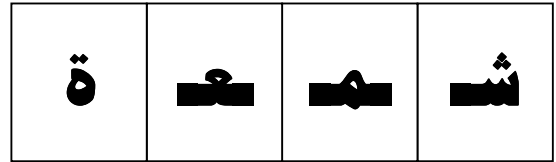
- \_\_\_\_\_ عَلمَ بلادي.

5- لون مربع الحرف (ع) ثم ارسـم صورة الكلمة في المربع.



عين


.....



شمعة

.....





علم

علم

علم

علم

علم

علم

علم

علم

علم

علم



غ غ غ  
غي غو غا

1- ضع دائرة حول الكلمة التي تبدأ بالحرف (غ).

 فَرَّاشَةٌ	 غُرُوبٌ	 غَزَالٌ
 غُيُومٌ	 سَلَّةٌ	 قِطَّةٌ
 مِفْتَاحٌ	 غَسَّالَةٌ	 عَشٌّ
 غَابَةٌ	 غِصْنٌ	 سُنْجَابٌ

2- انسخ الحرف (غ).

غ غ غ غ

غ غ غ غ

غ غ غ غ

غا غو غي

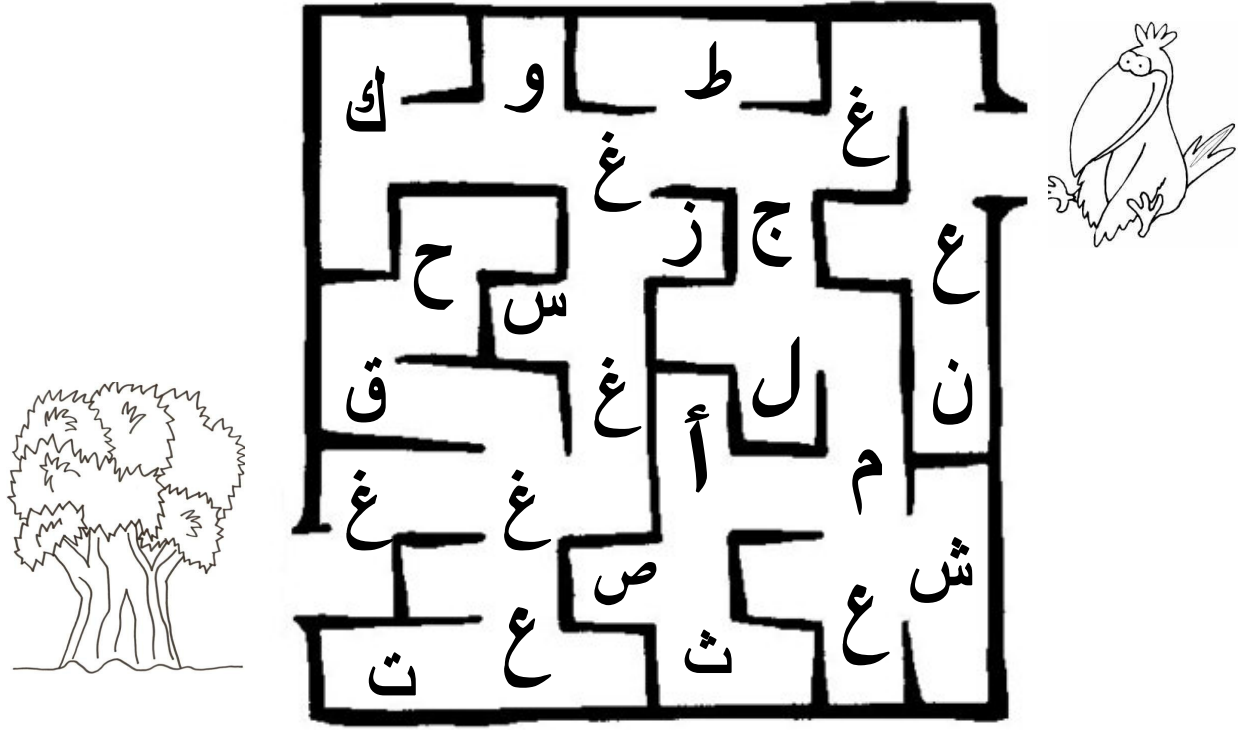
غا غو غي

غا غو غي

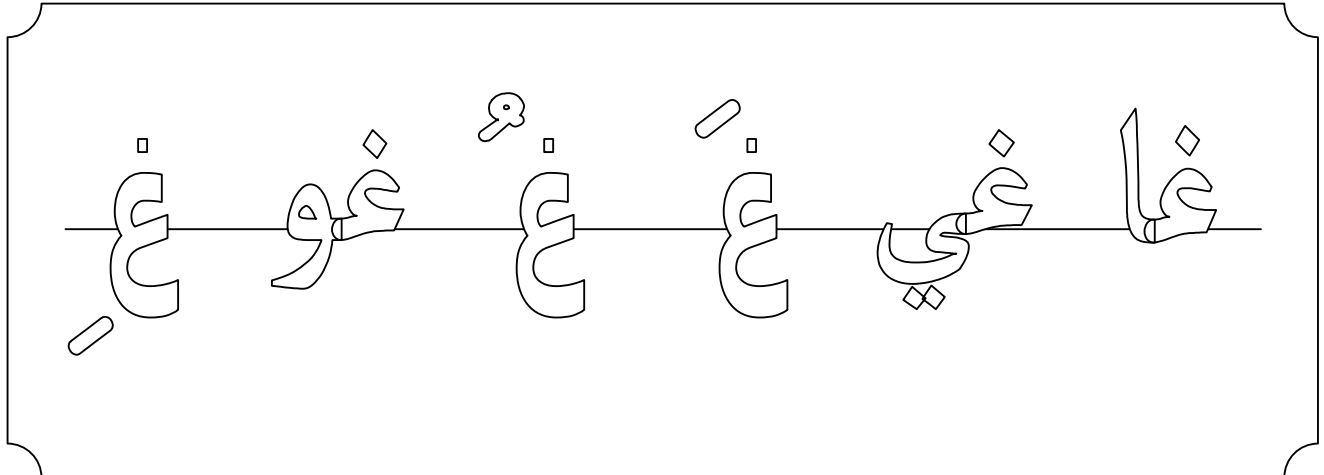
3- اكتب الحرف (غ) في الفراغ.

صَف... رَاب... سَابَة... رِيب...

4- صل الغراب إلى الشجرة بحيث يمشي على الطريق الذي كتب فيه الحرف (غ).



5- لون المد القصير باللون الأزرق والمد الطويل باللون الأخضر.



6- اكتب الكلمة الناقصة.

غَادَرَ غَانِمِ الْغَابَةِ.

# قروب رياض الاطفال على تلغرام KG انقر فوق الصفحات

- غَادَرَ \_\_\_\_\_ الْغَابَةِ.

- \_\_\_\_\_ غَانِمِ الْغَابَةِ.

- غَادَرَ غَانِمِ \_\_\_\_\_.

7- صل بين الكلمة المماثلة.

• غَابَ

• غَاصَ

• غَزَالَ

• غَدِيرَ

• غَاصَ

• غَابَ

• غَدِيرَ

• غَزَالَ



غابة

غابة

غابة

غابة

غابة

غابة

غابة













غابة

غابة

غابة

فَ فُ فِ  
فا فو في

1- ضع دائرة حول الكلمة التي تبدأ بالحرف (ف).

 فيل	 شجرة	 فأر
 كعك	 فراولة	 حبل
 فطر	 فأس	 قطّة
 فستان	 شرطي	 حمار

2- انسخ الحرف (ف).

ف ف ف ف

ف ف ف ف

ف ف ف ف

فا فو في

فا فو في

فا فو في

3- اكتب الحرف (ف) في الفراغ.


ظُر... سُلْح... تُّ... حَم...

قَ... ص... وُل... رَس... مِ... تاح

4- صل بين المدود المتشابهة.

في	فا
فا	فو
فو	في

5- لون الصورة التي يحوي اسمها على الحرف (ف).



6- حوِّط الحرف (ف).


فلاّح	فارس	سفينة	قَفَص
قفل	فول	فرّح	صوف



7- ركب المقاطع لتكون كلمات.

.....	ز	فا
.....	ل	فو
.....	ل	في

8- لون الفراولة التي تحمل الحرف (ف).



9- أكمل الجمل بما يناسبها.

فراولة  
فراشة

- صادَ فهد .....  
- أَكَلْتُ فرح .....



فلاح فلاح فلاح فلاح  
فلاح فلاح فلاح فلاح

ق ق ق  
ق ق ق

1- ضع دائرة حول الكلمة التي تبدأ بالحرف (ق).

 ظرف	 قلم	 قمر
 قبعة	 طاولة	 صحن
 خيمة	 صوص	 قفل
 سمكة	 قفص	 قميص

2- انسخ الحرف (ق).

ق ق ق ق

ق ق ق ق

ق ق ق ق

قا قو قي

قا قو قي

قا قو قي

3- ضع دائرة حول الكلمة التي تحتوي على الحرف (ق).

صُنْدُوق قَمْح فيل حَقِيبَة قَصْر

قنّاع قارب وَقَف رَمّان بطريق

4- ركب الكلمات التالية.

1. ....

2. ....

3. ....

4. ....

ل


م

ربا

سم

قا

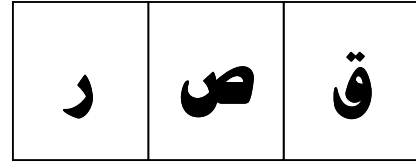

5- لون القلب الذي كتب عليه الحرف (ق).




6- اكتب الحرف (ق) في الفراغ.


...اسم م...ص ...صر ح...ل حري...

7- لون مربع الحرف (ق) ثم اكتب الكلمة على السطر.



8- صل الحرف (ق) بالصورة التي يحوي اسمها على صوت الحرف (ق).





قروب  
رياض  
الاطفال على  
تلغرام  
KG  
أنقر فوق  
الصفحات

قرد قرد قرد قرد قرد  
قرد قرد قرد قرد قرد