

تم تحميل هذا الملف من موقع المناهج الإماراتية



موقع  
المناهج الإماراتية

[www.alManahj.com/ae](http://www.alManahj.com/ae)

\* للحصول على أوراق عمل لجميع الصفوف وجميع المواد اضغط هنا

<https://www.almanahj.com/ae>

\* للحصول على أوراق عمل لجميع مواد KG2 اضغط هنا

<https://almanahj.com/ae/>

\* للحصول على جميع أوراق KG2 في مادة لغة عربية ولجميع الفصول, اضغط هنا

<https://almanahj.com/ae/arabic>

\* للحصول على أوراق عمل لجميع مواد KG2 في مادة لغة عربية الخاصة بـ الفصل الأول اضغط هنا

<https://www.almanahj.com/ae/arabic1>

\* لتحميل كتب جميع المواد في جميع الفصول لـ KG2 اضغط هنا

<https://www.almanahj.com/ae/grade>

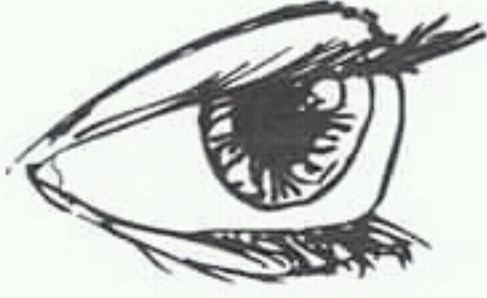
للحصول على جميع روابط الصفوف على تلغرام وفيسبوك من قنوات وصفحات: اضغط هنا

[https://t.me/UAElinks\\_bot](https://t.me/UAElinks_bot)



حرف ع


لون



ضع دائرة حول حرف ع:

ع	ض	ع	ض
ظ	ع	ث	ع
ع	ظ	ع	ض

وصل:





# حرف س

ضع دائرة حول حرف س

أ ج ز س ن  
ب س ح ر س  
ث خ س د أ



لون



تدرب على كتابة حرف س



أكمل بما يناسب : ( سا - سد )



.....عة



.....يارة



حرف ز

اكتب اسم الصورة

.....

ز

ارسم دائرة حول حرف

ز	ص	م	ر
س	د	ز	ر

ضع دائرة حول الكلمة المشابهة للكلمة المحددة

سرد

زار

داس

زار

مراجعة التحليل

دارُ

--	--

زَرَعٌ

--	--	--

دَرَسَ

--	--	--

تَوَثَّ

--	--

حرف ج


حوظ الإجابة الصحيحة:

فرج .



جاع

أكمل الحرف الناقص:



تا.....

ضع دائرة حول الكلمة المشابهة للكلمة المحددة

ساد

سجد

جاع

جاع

لون مواقع حرف الجيم:



ضع دائرة على الصورة التي يحوي اسمها على حرف الجيم:



مراجعة شاملة لما تم دراسته خلال الفصل الدراسي الأول

الصف : .....

اسم الطالب : .....

حرف د



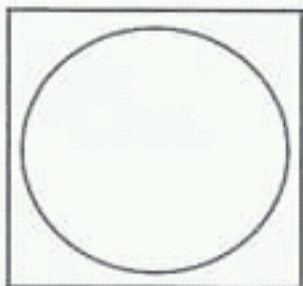
اكتب اسم الصورة .....



ارسم دائرة حول حرف

د	م	غ	ث
د	ن	د	ق

وصل :



دا

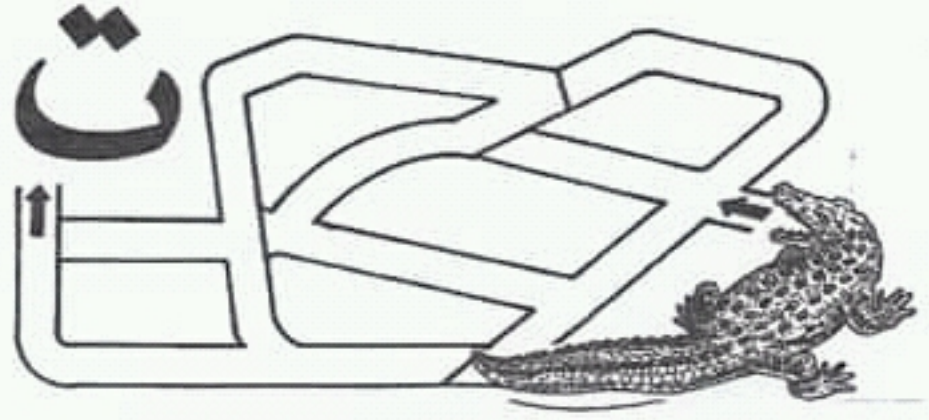
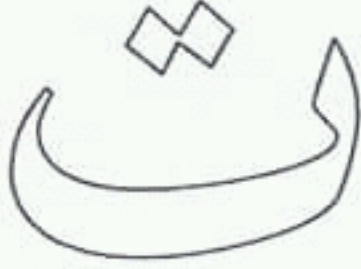
دع

دأ

# حرف ت

\* ساعد هذا التمساح في الذهاب إلى حرفه

\* لون الحرف والصورة



## الاختبار الشفوي

دو	دُ	دا	دَ
رو	رُ	را	رَ
سو	سُ	سا	سَ
جو	جُ	جا	جَ
عو	عُ	عا	عَ
بو	بُ	با	بَ
زو	زُ	زا	زَ
تو	تُ	تا	تَ



## حرف ب

حوظ الإجابة الصحيحة:



لعب باسم و.....

أكمل بوضع الصوت الطويل لحرف الباء :



.....ب

ضع دائرة حول الكلمة المشابهة للكلمة المحددة

بَرْدَ

دارَ

نَرَسَ

بَرْدَ

(٢) أدخل أشكال الحرف (ب) (ب، ب، ب، ب) على ما يناسبها :



إصْبَحَ.....



.....حَلَّ



قَارَ.....



تَعَدَّ.....


اقرأ ولون

بَ بُ بِ بِ بِو

مراجعة هامة لمادة اللغة العربية الفصل الدراسي الأول

اسم الطالب / .....

أنا اكتب الحرف الذي تبدأ به الصور التالية



حلل الكلمات التالية

سَارَ

--	--

دَرَسَ

--	--	--

دَارُ

--	--

سَرَدَ

--	--	--

حلل الكلمات إلى حروف ومقاطع

طارق

--	--	--

باب

--	--

دروس

--	--	--

فيل

--	--

قرع

--	--	--


طار

--	--

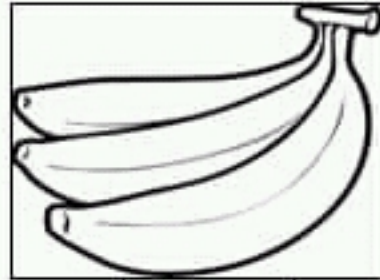

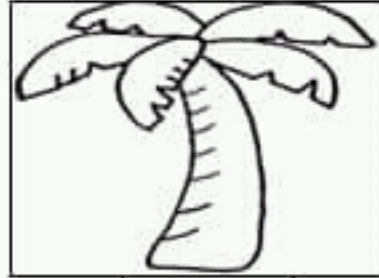
اكتب اسم الصورة ثم لونها




United Arab Emirates



اكتب الحرف الأول من الصورة



أكمل بإضافة الحرف المدود المناسب:




بط.....ق



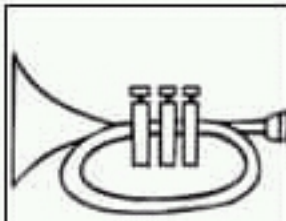
خ.....ف



يد.....



ل.....



ق.....



ح.....ن



ك.....



عص.....ر



مذ.....د

ضع دائرة حول الكلمة المشابهة للكلمة المحددة

سرد

زار

داس

زار

ساد

سجد

جاع

جاع

برد


دار

درس

برد

أكمل بإضافة الحرف الممدود بالالف


تا دا با سا



بـ .....



عـ .....



جـ .....



رـ .....

اقرأ وانسخ الكلمات التالية

.....

توت

.....

درج

.....

باع

.....

زرع