



مدرسة المواهب البريطانية الخاصة

((قسم القرآن الكريم))



كتيب تعليم

I love
prayer

أحب
الصلاة

الوضوء والصلاة

للأطفال



إهداء

يَسُرُّ قسم القرآن الكريم في مدرسة المواهب البريطانية الخاصة أن يُهدي لأبنائه الطلبة والطالبات " كتيب تعليم الوضوء والصلاة للأطفال " ضمن فعالية (بصلاتي تحلو حياتي)، لتعليمهم الطريقة الصحيحة للوضوء والصلاة كما جاء في سنّة النبي صلى الله عليه وسلّم. ونرجو من ولي الأمر أن يتابع مع أبنائه في الكتيب للحصول على الفائدة المرجوة منه. راجين من الله عزّ وجل أن ينبت أبنائنا نباتًا حسنًا، وأن يجعلهم قرّة عينٍ لوالديهم.

قسم القرآن الكريم

أَلْوَنٌ وَأَحْفَظُ

❖ الصلوات الخمس للمسلم في اليوم والليلة هي:

الفجر

الظهر

العصر

المغرب

المساء



alManahj.com/ae



الصلوات الخمس

فرضَ الله على المسلمين خمس صلوات في اليوم والليلة، ولكل صلاةٍ منها وقتٌ محدّدٌ اختاره الله عز وجل لها، وكل صلاة من هذه الصلوات لها عدد معيّن من الركعات، وهذه الصلوات هي:



صلاة الفجر

ركعتان



صلاة الظهر

أربع ركعات



صلاة العصر

أربع ركعات



صلاة المغرب

ثلاث ركعات





صلاة العشاء

أربع ركعات


تعالوا معي كي نتعلم الوضوء

(1) أبدأ بالتسمية وأقول: (باسم الله).



5

غسل الوجه (3مرات)



4

الاستنشاق (3مرات)




3

المضمضة (3مرات)




2

غسل اليدين إلى الرسغين



9

غسل الرجلين إلى الكعبين (3مرات)




8

مسح الأذنين



7

مسح الرأس (مرة واحدة)



6

غسل اليدين إلى المرفقين (3مرات)

(10) أقول بعد الانتهاء من الوضوء:

• أشهد أن لا إله إلا الله وحده لا شريك له وأشهد أن محمدًا عبده
ورسوله، اللهم اجعلني من التوابين واجعلني من المتطهرين.



شروط صحّة الصلاة العامّة

لكي تكون صلاتي صحيحة يجب أن تتحقّق فيها الشروط التالية:

ستر العورة

ينبغي أن تكون
ملابس المسلم
ساترة لعورته
غير ضيقة ولا
شفافة.

استقبال القبلة

يجب على
المسلم أن يصليّ
مُستقبلاً القبلة.
وقبله المسلمين
باتجاه الكعبة
المُشرّفة.



الطهارة

يجب على
المسلم أن
يتوضأ قبل
أن يصليّ.

النية

محلّها القلب
ولا يتم التلقّظ
بها باللسان.



شروط صحة الصلاة الخاصة بالفتاة المسلمة



بالإضافة إلى شروط صحة الصلاة العامّة، هنالك شروط خاصّة بالفتاة المسلمة يجب عليها الالتزام بها عند أدائها للصلاة.

alManahj.com/ae

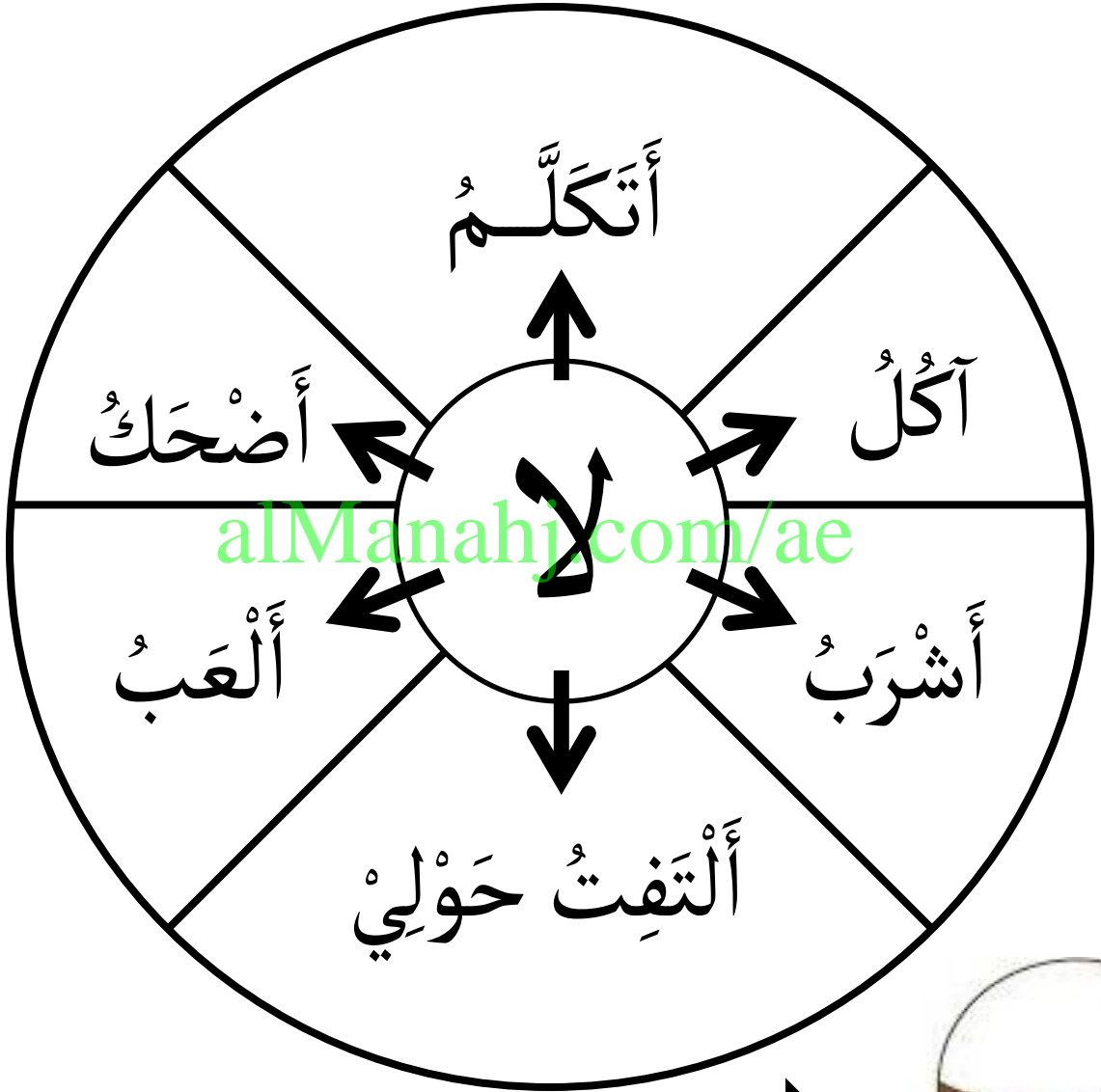
فيجب عليها أن تلبس اللبس الساتر وتستتر:



- شعرها
- ذراعيها
- قدميها
- وجميع بدنها



الممنوعات في الصلاة



- أنا أصلي بهدوء وطمأنينة.
- لاأسرع في صلاتي ولاأكلم أحداً.
- لاأدع شيئاً يلهيني عن الصلاة.





2



أقول دعاء الاستفتاح ثُمَّ أقرأ سورة الفاتحة وسورة مِمَّا أَحْفَظُ من القرآن.

1



أستقبل القبلة، ثم أنوي الصلّة بقلبي، ثم أبدأ صلاتي بتكبيرة الإحرام رافعاً يدي بمحاذاة أُذُنَي قَائِلاً (الله أكبر).

4



أَعْتَدِلُ من الرُّكُوعِ قَائِلاً: (سَمِعَ اللهُ لِمَنْ حَمِدَهُ ، رَبَّنَا وَلَكَ الْحَمْدُ).

3



أقولُ (اللهُ أَكْبَرُ) وَأَرْكَعُ ثُمَّ أَقولُ (سُبْحَانَ رَبِّيَ الْعَظِيمِ) [3 مرّات] .

6



أَقُومُ مِنَ السَّجْدَةِ الْأُولَى قَائِلًا (اللَّهُ أَكْبَرُ)
وَأَقُولُ (رَبِّ اغْفِرْ لِي، رَبِّ اغْفِرْ لِي).

5



أَسْجُدُ قَائِلًا (اللَّهُ أَكْبَرُ)، وَأَقُولُ فِي
سُجُودِي (سُبْحَانَ رَبِّيَ الْأَعْلَى) [3 مرات].

alManahj.com/ae

8




أَقِفُ مَعْتَدِلًا لِلرَّكْعَةِ الثَّانِيَةِ قَائِلًا (اللَّهُ أَكْبَرُ)،
وَأَقْرَأُ الْفَاتِحَةَ وَمَا تَبَسَّرَ مِنَ الْقُرْآنِ، ثُمَّ أَكْمَلُ
صَلَاتِي بِنَفْسِ الْحَرَكَاتِ إِلَى أَنْ أَصِلَ إِلَى التَّشَهُّدِ.

7



أَسْجُدُ مَرَّةً ثَانِيَةً وَأَقُولُ (اللَّهُ أَكْبَرُ)، ثُمَّ
أَقُولُ فِي سُجُودِي (سُبْحَانَ رَبِّيَ الْأَعْلَى)
[3 مرات].

9



ثم أجلس معتدلاً وأقرأ التشهد

alManahj.com/ae

11




وألّفت إلى اليسار وأقول : (السلام عليكم ورحمة الله).

10



ألّفت إلى اليمين وأقول : (السلام عليكم ورحمة الله).



أحفظ وألّون



دعاء الاستفتاح في الصلاة

بعد تكبيرة الإحرام وقبل قراءة سورة
الفاتحة أستفتحُ صلاتي بهذا الدعاء:

alManhaj.com/ae

سُبْحَانَكَ اللَّهُمَّ وَبِحَمْدِكَ،
وَتَبَارَكَ اسْمُكَ وَتَعَالَى جَدُّكَ،
وَلَا إِلَهَ غَيْرُكَ ۝

أحفظ وألّون






التشهد

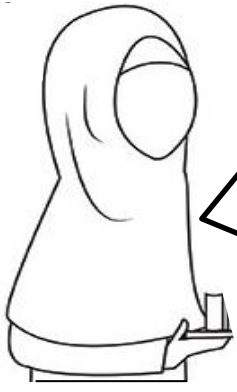
التحيات لله والصلوات والطيبات،
السلام عليك أيها النبي ورحمة الله
وبركاته، السلام علينا وعلى عباد الله
الصالحين، أشهد أن لا إله إلا الله وحده
لا شريك له وأشهد أن محمداً عبده
ورسوله. ۞

اللهم صل على محمد وعلى آل محمد كما
صليت على إبراهيم وعلى آل إبراهيم
إنك حميد مجيد ، اللهم بارك على محمد
وعلى آل محمد كما باركت على إبراهيم
وعلى آل إبراهيم إنك حميد مجيد .



أقرأ وألّون





قال رسول الله صلى الله عليه وسلم : (فيما رواه الترمذي وصححه الألباني)

من صلى في يوم وليلة اثنتي عشرة ركعة بني له بيت في الجنة

أربعاً قبل الظهر وركعتين بعدها وركعتين بعد المغرب وركعتين بعد العشاء وركعتين قبل صلاة الفجر

نستنتج من هذا الحديث أن عدد ركعات صلاة السنن الرواتب في اليوم واللييلة: 12 ركعة.

ومن يحافظ عليها يبني الله له بيتاً في الجنة.

وتفصيل عدد الركعات في الجدول التالي:

عدد الركعات قبل الصلاة	الصلاة	عدد الركعات بعد الصلاة
2	الفجر	0
2+2	الظهر	2
0	العصر	0
0	المغرب	2
0	العشاء	2

هل عرفتِ الآن
ما هي السنن
الرواتب يا
حبيبتي؟



نعم يا أمي.
وسأحافظ عليها
طوال عمري
لأنال الأجر
والثواب
بإذن الله.





الأذكار التي يجب أن نقولها بعد انتهائنا
من الصلاة، وهي:

1

- أستغفر الله.
- أستغفر الله.
- أستغفر الله.

2

اللهم أنت السلام
ومنك السلام تباركت
يا ذا الجلال والإكرام.

3

- لا إله إلا الله وحده لا شريك له، له الملك وله الحمد وهو على كل شيء قدير.
- لا حول ولا قوة إلا بالله.
- لا إله إلا الله ولا نعبد إلا إياه له النعمة وله الفضل وله الثناء الحسن.
- لا إله إلا الله مخلصين له الدين ولو كره الكافرون.
- اللهم لا مانع لما أعطيت ولا معطي لما منعت ولا ينفع ذا الجد منك الجد.

6

{ سبحان الله
والحمد لله
والله أكبر
(33) مرة }
- لا إله إلا الله وحده لا
شريك له، له الملك وله
الحمد وهو على كل
شيء قدير.

5

- سورة الإخلاص
 - سورة الفلق
 - سورة الناس
- (مرة واحدة بعد صلاة الظهر
والعصر والعشاء، وثلاث مرات بعد
صلاتي الفجر والمغرب)

4

آية
الكرسي
(مرة واحدة)



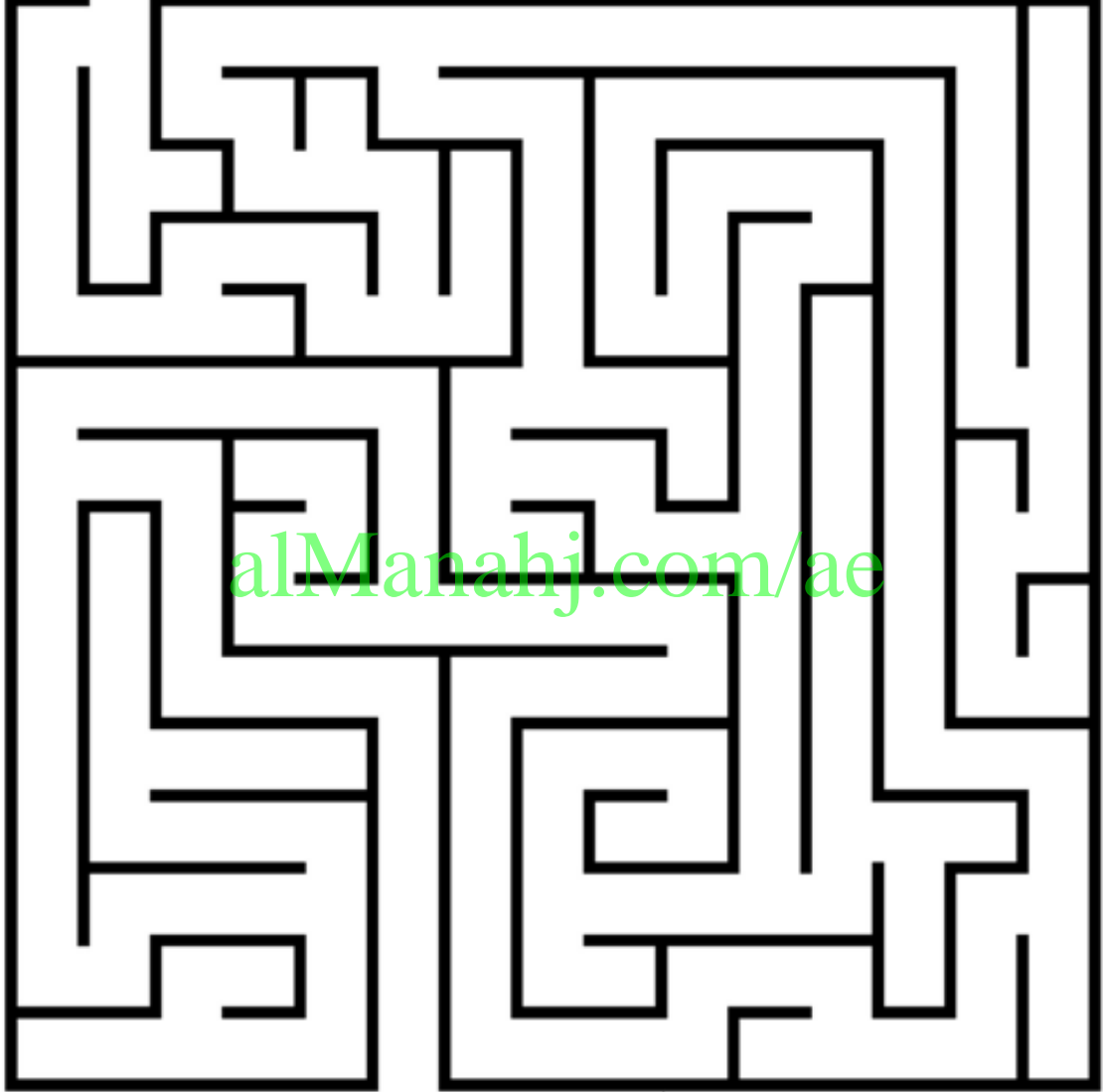
أختبر

alManahj.com/ae

معلوماتي



ساعدوني في الوصول إلى المسجد
قبل أن تفوتني صلاة الجماعة













اكتب الأرقام لترتيب مراحل الوضوء



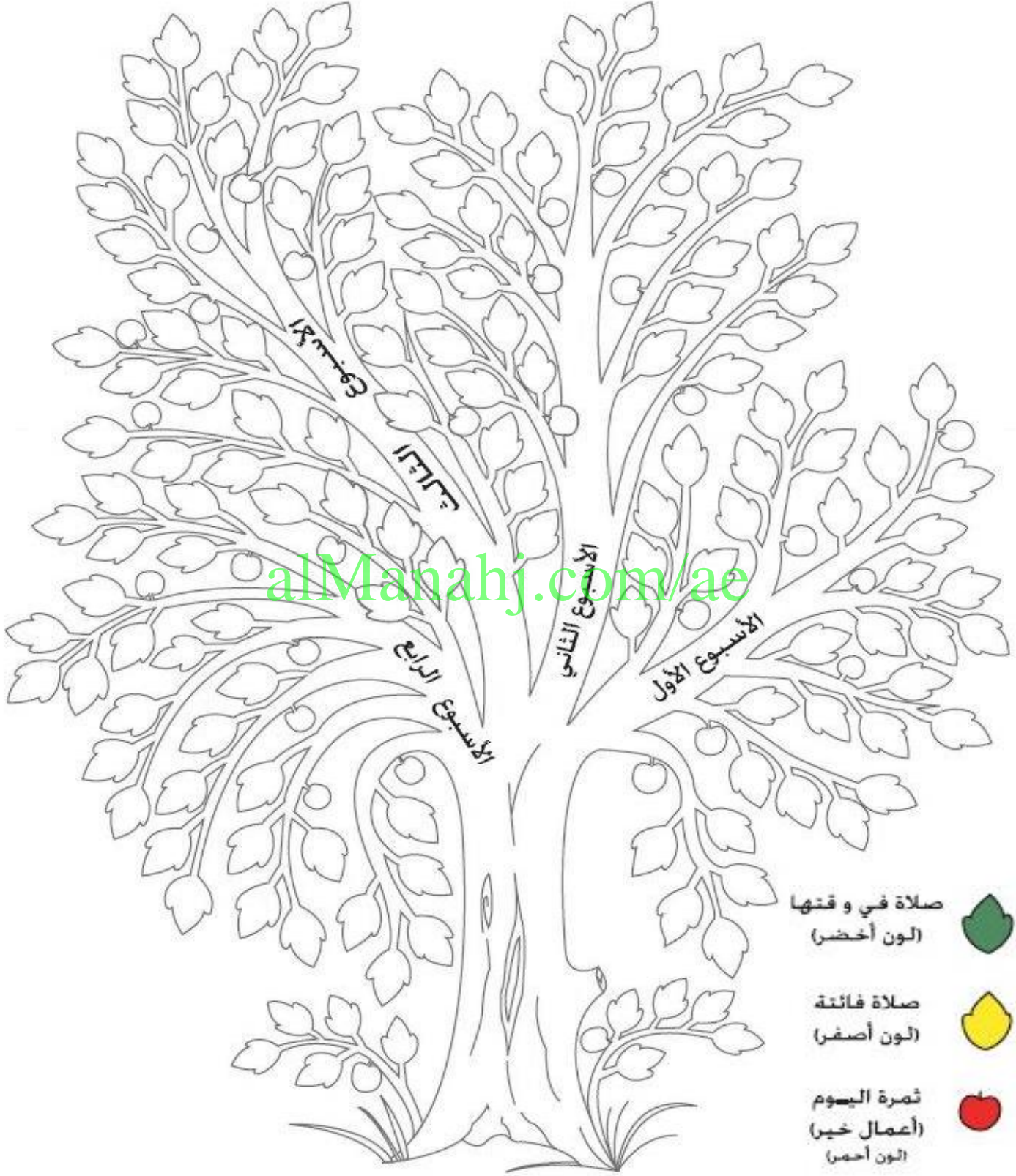
ساعدني يا صديقي في ترتيب خطوات الصلاة بوضع الرقم المناسب في المربع الفارغ



ضع إشارة (X) أمام
التصرف الخاطئ في الصلاة:



شجرة الصلاة الشهرية



تلون الأوراق تحت إشراف الأهل

كل ورقة = صلاة واحدة

كل غصن = يوم

كل فرع = أسبوع