

تم تحميل هذا الملف من موقع المناهج الإماراتية



موقع
المناهج الإماراتية

www.alManahj.com/ae

* للحصول على أوراق عمل لجميع الصفوف وجميع المواد اضغط هنا

<https://almanahj.com/ae>

* للحصول على أوراق عمل لجميع مواد KG1 اضغط هنا

<https://almanahj.com/ae/21>

* للحصول على جميع أوراق KG1 في مادة رياضيات ولجميع الفصول, اضغط هنا

<https://almanahj.com/ae/21math>

* للحصول على أوراق عمل لجميع مواد KG1 في مادة رياضيات الخاصة بـ الفصل الأول اضغط هنا

<https://almanahj.com/ae/21math1>

* لتحميل كتب جميع المواد في جميع الفصول لـ KG1 اضغط هنا

<https://almanahj.com/ae/grade21>


للحصول على جميع روابط الصفوف على تلغرام وفيسبوك من قنوات وصفحات: اضغط هنا

https://t.me/UAElinks_bot





اسم و ابداع

اسم و جها مستخدماً جميع الأشكال التي تعلمتها



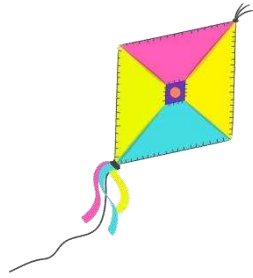
مراجعة

أكمل الشكل الناقص






مراجعة



ما الذي يمثل الشكل في العمود من



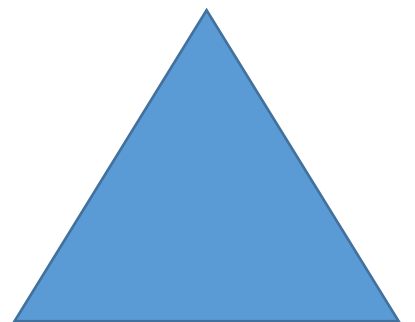


كون مجموعات متحدة الشكل ؟



لون الشكل الذي أمامك ؟




ضع علامة (✓) على شكل







□ مدر قلمك على حدود الشكل ؟

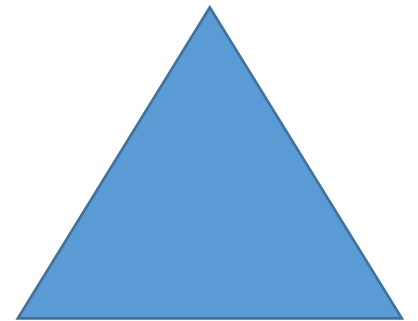





=

لون الشكل الذي أمامك ؟



ضع علامة (✓) على شكل








مستطيل




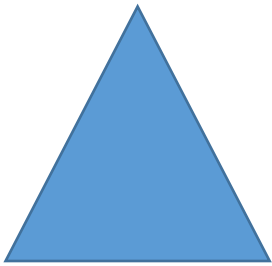
مدر قلمك على حدود الشكل ؟




لون الشكل الذي أمامك ؟












رنگ علامه (۷) على شكل المربع




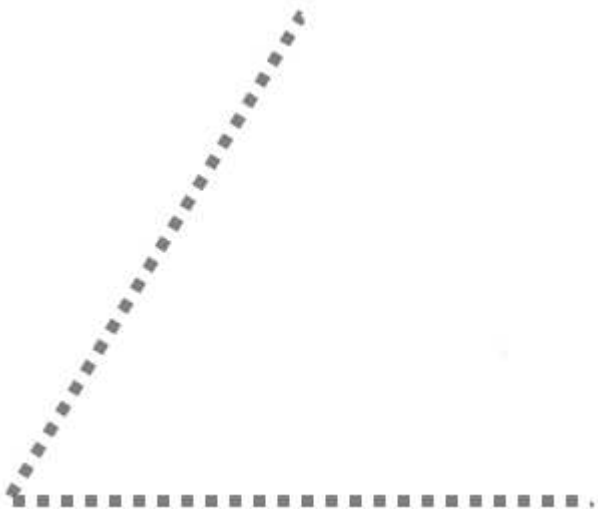


مربعك على حدود الشكل ؟



مراجعة




أكمل الشكل الناقص











جمعة



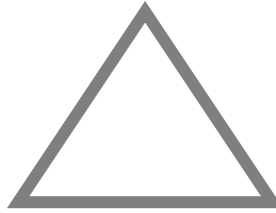

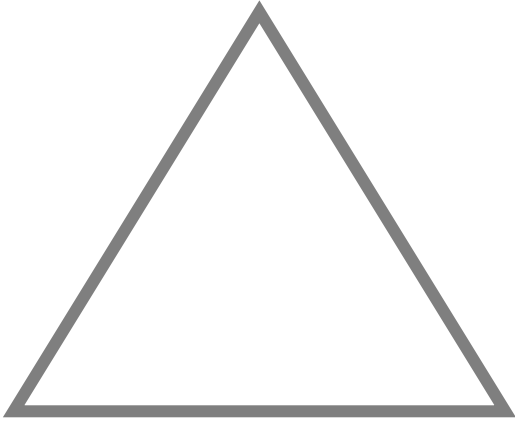
ما الذي يمثل الشكل في الطرحة منه






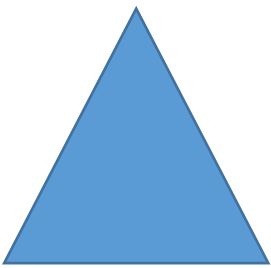
كون مجموعات متحدة الشكل ؟





لون الشكل الذي أمامك ؟










ضع علامة (✓) على شكل المثلث











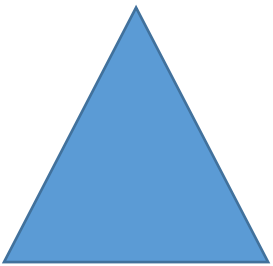
مدر قلمك على حدود الشكل ؟

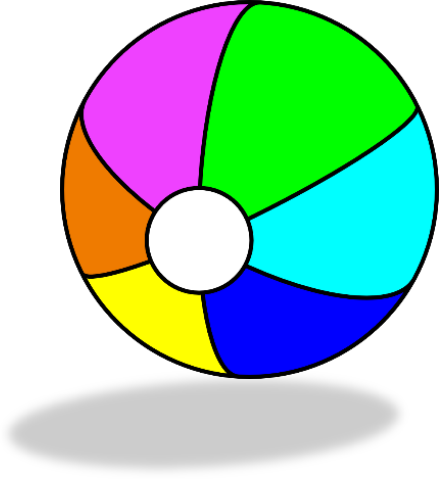


لون الشكل الذي أمامك ؟












ضع علامة (✓) على شكل الدائرة







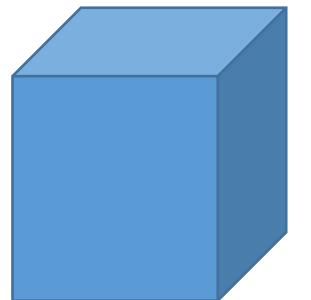


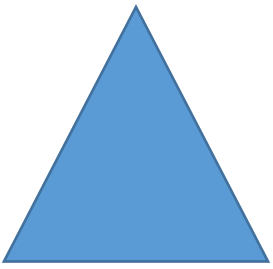
مدر قلمك على حدود الشكل ؟


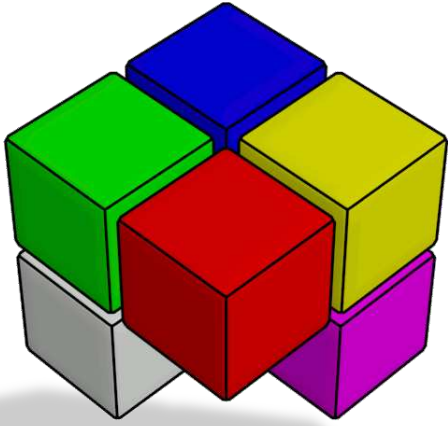


لون الشكل الذي أمامك ؟



ضع علامة (✓) على شكل المطرعة





مربع

مربع قلمك على حدود الشكل ؟



اسمي



❖ يتوقع في نهاية الأنشطة : 

يتعلم الطفل أسماء الأشكال.

يكتب معجزة التصنيف.

يتقن أعمال الشكل الناقص لكل شكل.

الأشكال الهندسية

الهندسية



إعداد و تصميم:

anshitha