

س
ت
ظ
ض
ق
ك
هـ
ف
ط
ح
و
ص

حروف

الحروف بالحركات × الحروف الممدودة × مواقع الحروف

إعداد: رفيدة خلفان الشاعر

alManahj.com/ae



اسمي: _____
صفي: _____
مدرستي: _____
العام الدراسي: _____

حروف

الحروف بالحركات × الحروف الممدودة × مواقع الحروف

المقدمة

كتاب **حروف** يحتوي على تدريبات متنوعة مسلية وممتعة لحروف الهجاء من الألف إلى الياء، سيقبل الطفل على الاستمتاع بممارستها دون ملل لما تحويه على صورة دلالية.

من مميزات هذا الكتاب يتدرب الطفل على:

- كتابة مواقع الحروف (أول ، وسط ، آخر الكلمة)
- كتابة أشكال الحروف بالمد الطويل والمد القصير.
- دقة الملاحظة والمقارنة بين الحروف المتشابهة شكلاً وصوتاً.
- مهارة تركيب المقاطع لتكوين كلمات.
- فهم الصور والتعرف على أسمائها.
- التلوين وتنمية الذوق الفني.



الفهرس

4	الدرس الأول: الحرف (أ)
9	الدرس الثاني: الحرف (ب)
14	الدرس الثالث: الحرف (ت)
18	الدرس الرابع: الحرف (ث)
22	الدرس الخامس: الحرف (ج)
27	الدرس السادس: الحرف (ح)
31	الدرس السابع: الحرف (خ)
35	الدرس الثامن: الحرف (د)
39	الدرس التاسع: الحرف (ذ)
43	الدرس العاشر: الحرف (ر)
47	الدرس الحادي عشر: الحرف (ز)
51	الدرس الثاني عشر: الحرف (س)
56	الدرس الثالث عشر: الحرف (ش)
61	الدرس الرابع عشر: الحرف (ص)
66	الدرس الخامس عشر: الحرف (ض)
70	الدرس السادس عشر: الحرف (ط)
74	الدرس السابع عشر: الحرف (ظ)
78	الدرس الثامن عشر: الحرف (ع)
82	الدرس التاسع عشر: الحرف (غ)
87	الدرس العشرون: الحرف (ف)

alManahj.com/ae



الفهرس

92	الدرس الحادي والعشرون: الحرف (ق)
97	الدرس الثاني والعشرون: الحرف (ك)
102	الدرس الثالث والعشرون: الحرف (ل)
106	الدرس الرابع والعشرون: الحرف (م)
111	الدرس الخامس والعشرون: الحرف (ن)
115	الدرس السادس والعشرون: الحرف (هـ)
119	الدرس السابع والعشرون: الحرف (و)
123	الدرس الثامن والعشرون: الحرف (ي)

alManahj.com/ae

ا ا ا
 أم أو آ

1- ضع دائرة حول الكلمة التي تبدأ بالحرف (أ).

 أم	 موز	 أسد
 مكنسة	 أريكة	 تفاحة
 حقيبة	 أرنب	 أذن
 إبرة	 كرسي	 قلم

2- ضع دائرة حول الكلمة التي تحتوي على الحرف (أ).

أَكَلَ رَأْس دَجَاجَةٌ فَأْر
جَرَس أَحْمَر سَيَّارَةٌ أَصْفَر


3- انسخ مواقع الحرف (أ).

أ أ أ أ أ أ
alManahj.com/ae
أ أ أ أ أ أ

4- اكتب حرف - أ - في مكانه المناسب.


..مَام ف...ر ..حُمْد ..خُتِي
..بِي ..مَلُ س...ل ..كَل

5- صل مع الحرف المماثل.



6- اقرأ اسم الصورة وصله بالحرف الذي يبدأ به اسمه.

alManahj.com/ae






7- ضع دائرة حول الحرف (أ) في الكلمات التالية.

فَأْر


إِطَار

أَصَابِع



alManahj.com/ae

8- لون الحرف (أ).





أمي

أمي

أمي

أمي

أمي

أمي

أمي

أمي

بِ بُ بَ
بي بو با

1- ضع دائرة حول الكلمة التي تبدأ بالحرف (ب).

 ساعة	 باب	 ببغاء
 بُرْتَقَال	 شَمْعَة	 بَقْرَة
 بَيْت	 بوق	 طَمَاطِم
 كِتَاب	 عَيْن	 بَصَل

2- ضع دائرة حول الكلمة التي تحتوي على الحرف (ب).

صَيَّاد	بَيْت	مَرَكَب	بَاخِرَة
بَاسِم	حَلِيب	سَلَّة	بَطَّة

3- انسخ الحرف (ب).

ب ب ب ب

ب ب ب ب

ب ب ب ب

با بو بي

با بو بي

با بو بي

4- اكتب حرف (ب) في مكانه المناسب.


قارِ....طَيِّخ	حَ...ل
.....كِتَا	عند....	جَ...ل
سَحا....حُر	دُ....
كُ....دُر	أرْت....

5- لون الحرف (ب).


alManahj.com/ae

ب ب ب ب ب

6- لون الصورة التي يحوي اسمها على الحرف (ب).




7- صل الحرف (ب) بالصورة التي تبدأ بصوت الحرف (ب).



alManahj.com/ae

8- صل بين المدود المتشابهة.





بطة

بطة

بطة

بطة

بطة

بطة

بطة












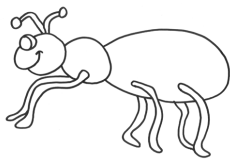
بطة

بطة

بطة

ت ت ت
 تا تو تي

1- ضع دائرة حول الكلمة التي تبدأ بالحرف (ت).

 تُفَاحَةٌ	 سَمَكَةٌ	 بَيْضٌ
 طَبْلٌ	 جَزَرٌ	 تَلْفَازٌ
 شَمْسٌ	 عَنَبٌ	 تَوْتٌ
 تَاجٌ	 نَظَّارَةٌ	 نَمَلَةٌ

2- انسخ الحرف (ت).

ت ت ت ت

ت ت ت ت

ت ت ت ت

تا تو تي

تا تو تي

تا تو تي

3- ضع دائرة حول الكلمة التي تحتوي على الحرف (ت).

تَمْسَاح بَيْت صَيَّاد حَمَار

خَاتَم سَيْف فُسْتَان تَيْن

4- اكتب حرف (ت) في مكانه المناسب.

...أمر ...و... مف...اح ...ها
...ل ...لميد ...فاح ف

5- لون بالون الحرف (ت).



6- صل بين الكلمات المماثلة.

- تَمْر
- تَفَاحَة
- تَامِر
- مِفْتَاح
- تَاج
- مِفْتَاح
- تَمْر
- تَاج
- تَامِر
- تَفَاحَة



alManahj.com/ae

تمساح تمساح تمساح تمساح

تمساح تمساح تمساح تمساح

ثُ ثِ ثِ
ثا ثو ثي

1- ضع دائرة حول الكلمة التي تبدأ بالحرف (ث).

 ثُعْبَان	 شَمْعَةٌ	 ضَفْدَعٌ
 ثَلَاثَةٌ	 قِطَّةٌ	 ثَوْمٌ
 سُلْحَفَةٌ	 ثِمَارٌ	 نَظَّارَةٌ
 تَوْتٌ	 ثَلْجٌ	 ثَوْرٌ

2- انسخ الحرف (ث).

ث ث ث ث

ث ث ث ث

ث ث ث ث

ثا ثو ثي

ثا ثو ثي

ثا ثو ثي

2- ضع دائرة حول الحرف (ث).

ثلاث ثلاثجة ثعلب سمك

كتاب ثلج ثار جمل

4- صل الحروف التي تكون الكلمات التالية ثم اكتبها.

ثار

ا	ث	ب
ث	ا	ر
د	ر	س

ثور

ث	ا	ر
ب	و	ت
ب	د	ر

5- ضع دائرة حول الكلمات المتشابهة.

ثور	ثورة	ثور	ثريا	ثور
ثلاجة	ثعبان	أحمد	ثلاجة	ثلاجة
ثعلب	ثمار	درس	ثمار	ثمار
ثلاثة	ثوب	ثوب	حديث	ثوب
نام	دب	ثاني	ثاني	ثاني
ثوم	ثوم	ثار	ذهب	ثوم



alManahj.com/ae

ثعبان

ثعبان

ثعبان

ثعبان

ثعبان

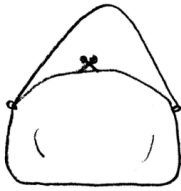



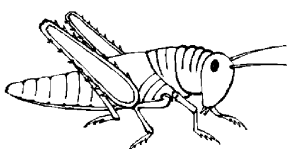

ثعبان

ثعبان

ثعبان

جَ جُ جِ
جا جو جي

1- ضع دائرة حول الكلمات التي تبدأ بالحرف (ج).

 حَقِيبة	 حَزْر	 فَأْر
 جِسْر	 خَاتَم	 جَرَس
 جِدَار	 دُب	 لَيْمُون
 جِبْن	 جَرَادَة	 سَاعَة

2- انسخ الحرف (ج).

ج ج ج ج

ج ج ج ج

ج ج ج ج

جا جو جي

alManahj.com/ae

جا جو جي

جا جو جي

3- اكتب الحرف (ج) في الفراغ.

...لَسَ ...مُهْرٌ ...نُدِي ...أَرُ

...بَاب ...مَل ...رَ... ...لُ

4- صل الحروف التي تكون الكلمات التالية ثم اكتبها.

جمل

ع	ث	ج
د	م	ر
ل	ر	ح

جار

ر	ح	س
ر	ا	ج
ب	ن	د

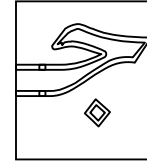
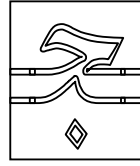


alManahj.com/ae

5- صل بين الكلمات المماثلة.




- دَرَج
- دَجَاج
- مُهْرَج
- جَزَر
- جَبَل

- مُهْرَج
- دَرَج
- جَبَل
- جَزَر
- دَجَاج

6- لون مواقع الحرف (ج).



7- ضع دائرة حول الصورة التي يحوي اسمها على الحرف (ج).





alManahj.com/ae

جزر جزر جزر جزر جزر

جزر جزر جزر جزر جزر

ح ح ح
حي حو حا

1- ضع دائرة حول الكلمة التي تبدأ بالحرف (ح).

 حليب	 فراولة	 حصان
 كرة	 مفتاح	 حمامة
 جمار	 حلوى	 جزر
 موز	 حقيبة	 حذاء

2- انسخ الحرف (ح).

ح ح ح ح

ح ح ح ح

ح ح ح ح

حا حو حي
alManahj.com/ae

حا حو حي

حا حو حي

3- اكتب الحرف (ح) في الفراغ.


...مَلَّ ...مِلْدُ... ...فَلَّا... ...مَار...

...سَوْتِ ...دَيْقَةَ... ...مَد... ...فَرِ...

4- صل بين المدود المتشابهة.

حي	حا
حا	حو
حو	حي

5- لون الصورة التي يحوي اسمها على الحرف (ح).



6- صل بين الكلمات المماثلة.

• تُفَّاحَة	• حَمَل
• حَبَل	• تُفَّاحَة
• حَمَل	• حَبَل
• حَنَان	• حَيَاة
• حَيَاة	• حَنَان













حافلة حافلة حافلة حافلة

حافلة حافلة حافلة حافلة

خ خ خ
خا خو خي

1- ضع دائرة حول الكلمة التي تبدأ بالحرف (خ).

 خيٲ	 خزلون	 خبز
 بيٲس	 خوخ	 مروحة
 خاتم	 خنجر	 جبن
 كعك	 خيار	 خيمة

2- انسخ الحرف (خ).

خ خ خ خ

خ خ خ خ

خ خ خ خ

خا خو خي

alManahj.com/ae

خا خو خي

خا خو خي

3- ضع دائرة حول الكلمة التي تحتوي على الحرف (خ).

خَس

خَرَجَ

دَخَلَ

خَالِد

جَمَل

أَسَد

خَوْخ

خَرُوف

4- صل بين الكلمات المماثلة.

• خَرِيف

• خَرَج

• خَاتَم

• دَخَلَ

• خَيْمَة

• دُخَانَ

• خَرُوف

• خَرَج

• دَخَلَ

• خَيْمَة

• خَرِيف



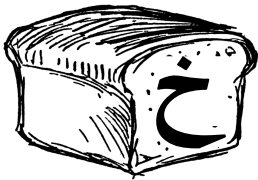
• خَاتَم

• خَرُوف

• دُخَانَ

alManahj.com/ae

5- صل الخباز بالخبر الذي يحمل الحرف (خ).





خروف خروف خروف خروف
خروف خروف خروف خروف