


















Grade 2 English booklet
Term 1
T. Fatima AL-Matroushi





Unit 1 : Welcome to school


			
pencil قلم رصاص	book كتاب	ruler مسطرة	table طاولة

			
Chair كرسي	Crayon ألوان	Rules قوانين	Lunchbox حقيبة غداء

			
Computer كمبيوتر	Clock ساعة حائط	Whiteboard سبورة بيضاء	ABC chart لوحة الحروف





			
Do math يحل المسائل	Read يقرأ	Sing يعني	Draw يرسم





			
Write يكتب	Use computer يستخدم الحاسوب	Bus حافلة	Bicycle دراجة هوائية

			
Car سيارة	Walk يمشي	Boat قارب	Children أطفال





			
Hop	Swim	squirrel	climb




Unit 2 : Family Time





			
Family عائلة	Grandpa- grandfather جد	Grandma- grandmother جدة	Father-dad أب

			
Mother أم	Sister أخت	Brother أخ	Baby طفل

			
Read books نقرأ الكتب	Watch TV نشاهد التلفاز	Play games نلعب الألعاب	Fly kites طائرات ورقية

			
Pancake بان كيك	Noodles نودلز	Bread خبز	Labneh لبنة





			
Olive زيتون	Yoghurt روب	Balaleet بلاليط	Cheese جبنة

			
Fruit فواكة	Pear اجاص	Grapes عنب	Pineapple أناناس

	
Watermelon بطيخ	Cereal with milk حبوب مع الحليب (كورنفلكس)

Unit 2 : Family Time

			
Nap غفوة	Lap فخذ حجر	Clap يصفق	Map خريطة





			
Cooks the dinner تطبخ العشاء	lays the table ترتب الطاولة	Tidy the room يرتب الغرفة	Work on computer تعمل على الكمبيوتر

			
Play together نلعب مع بعض	Laugh يضحك	Thank you شكر	Help أساعد





Unit 3 : Fun and games

			
bounce	Roll يدحرج	Throw يرمي	Hit يضرب


			
Kick يركل	Catch يمسك	Mud طين	Stuck عالق

			
Truck شاحنة	On على	Under تحت	Next to بجانب





Unit 3 : fun and games





			
Pond بركة	Hear يسمع	Strange غريب	Sound صوت





			
What's wrong ما المشكلة؟	Scary مخيف	Flap يرفرف	Hurry بسرعة

			
Nut بندق	Fall يسقط	Silly مضحك سخيف	

Unit 4 : Making things





			
Clown مهرج	Frown عابس	King ملك	Ring خاتم





			
Princess أميرة	Prince أمير	Pilot طيار	Superhero بطل خارق

			
Cook طباخ	Crown تاج	Mask قناع	Hat قبعة

Unit 4 : Making things

			
Dress فستان	Thobe ثوب	Abaya عباءة	Trousers بنطال





			
Jacket جاكيت	Glasses نظارة	Shoes حذاء	Tent خيمة

			
Jet طائرة نفاثة	Beautiful جميلة	Flag علم	Building مبنى

Unit 4 : Making things

			
Painting يرسم	Bridge جسر	Mural لوحة جدارية	Shoemaker صانع الأحذية

			
Pretty جميلة	Present هدية	Delicious لذيذ	Vest سترة

			
Rest راحة	Nest عش	Chest صدر	Best الأفضل

is	are
تستخدم للمفرد	تستخدم للجمع
He - she - it - names: Ahmed - Sarah ...	We - you - they
He <u>is</u> nice.	We <u>are</u> happy.

is	are
تستخدم للمفرد	تستخدم للجمع
He - she - it - names: Ahmed - Sarah ...	We - you - they
He <u>is</u> nice.	We <u>are</u> happy.

There is	There are
تستخدم للمفرد	تستخدم للجمع
<u>There is</u> a boy. <u>There is</u> an apple.	<u>There are</u> boys. <u>There are</u> apples.

There is	There are
تستخدم للمفرد	تستخدم للجمع
<u>There is</u> a boy. <u>There is</u> an apple.	<u>There are</u> boys. <u>There are</u> apples.

He - his	She - her
نستخدمهم للولد	نستخدمهم للبنات
<u>He</u> is tall <u>His</u> hair is short.	<u>She</u> is nice. <u>Her</u> dress is pink.

He - his	She - her
نستخدمهم للولد	نستخدمهم للبنات
<u>He</u> is tall <u>His</u> hair is short.	<u>She</u> is nice. <u>Her</u> dress is pink.

Ms. Fatima AL-Matroushi

alManalij.com/ae

an	a
تستخدم قبل الكلمة التي تبدأ بـ u,a,e,i,o	تستخدم قبل الكلمة التي تبدأ ببقية الحروف
This is <u>an</u> orange.	This is <u>a</u> dog.

an	a
تستخدم قبل الكلمة التي تبدأ بـ u,a,e,i,o	تستخدم قبل الكلمة التي تبدأ ببقية الحروف
This is <u>an</u> orange.	This is <u>a</u> dog.

Reading Part 1

Read the sentences. Look at the pictures.






Circle Yes or No. There is one example.

Example: Nada is wearing a blue hat.



Yes

No

1- I read at school.		Yes	No
2- I watch TV with my family.		Yes	No
3- We go by boat.		Yes	No
4- This is a clock.		Yes	No
5- A duck is yellow.		Yes	No

Reading Part 2

Read the sentences. Look at the pictures.

Circle the correct answer. There is one example.











Example: This is my pencil.

A



B



1- My favourite colour is red.	A		B	
2- This family plays games.	A		B	
3- I can see a chair.	A		B	
4- This is an orange.	A		B	
5- There is a duck.	A		B	

Good luck

alManahj.com/ae

