

تم تحميل هذا الملف من موقع المناهج الإماراتية



موقع
المناهج الإماراتية

www.alManahj.com/ae

* للحصول على أوراق عمل لجميع الصفوف وجميع المواد اضغط هنا

<https://www.almanahj.com/ae>

* للحصول على أوراق عمل لجميع مواد الصف الثاني اضغط هنا

<https://almanahj.com/ae/2>

* للحصول على جميع أوراق الصف الثاني في مادة لغة انجليزية وجميع الفصول, اضغط هنا

<https://almanahj.com/ae/2english>

* للحصول على أوراق عمل لجميع مواد الصف الثاني في مادة لغة انجليزية الخاصة بـ الفصل الأول اضغط هنا

<https://www.almanahj.com/ae/2english1>

* لتحميل كتب جميع المواد في جميع الفصول للـ الصف الثاني اضغط هنا

<https://www.almanahj.com/ae/grade2>

للحصول على جميع روابط الصفوف على تلغرام وفيسبوك من قنوات وصفحات: اضغط هنا

https://t.me/UAElinks_bot



الاختبار التشخيصي للعام الدراسي 2017/18

A مادة اللغة الانجليزية

	اسم الطالب
	رقم تعريف الطالب SIS
Grade Two	الصف
	المدرسة

اللغة الانجليزية

الرياضيات

اللغة العربية

إدارة التقييم والامتحانات

1.

Look at the picture. Select the correct sentence.



- A. I wash my face in the morning.
- B. I get up in the morning.
- C. I love talking to my family.

2.

Look at the number. Select the correct word.

6

- A. five
- B. six
- C. eight

3.

Look at the list of 'My English Words'. Select the correct word.

My English Words

- *red*
- *blue*
- *green*
- *brown*

- A. colours
- B. food
- C. people

4.

Read the text. Select the correct picture.

My dad's got brown eyes and grey hair. He likes pita bread.

A.



B.



C.



5.

Look at the picture. Read the text. Select **Yes** or **No**.



The frog is swimming. The children are eating a picnic. Mum and Dad are running.

A. Yes

B. No

6.


Look at part of the alphabet. Select the correct letters.

a b c _ _ _ g h

- A. d e f
- B. f e d
- C. d f e

7.

Look at the picture. Select **TWO** objects you can see.



- A. desks
- B. books
- C. scissors

8.

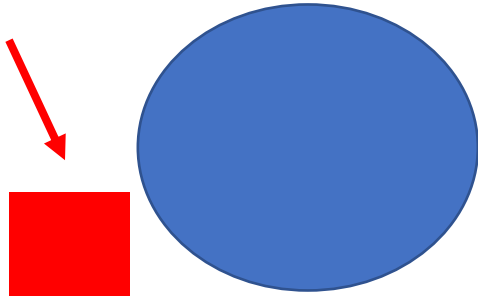
Look at the picture. Select the correct word.



- A. rug
- B. van
- C. run

9.


Look at the picture. Select the correct description.



- A. a big, red triangle
- B. a big, green square
- C. a small, red square

10.

Look at the picture. Choose the correct instruction.



- A. Cut.
- B. Stick.
- C. Write.

/ 10

1.

Look at the picture. Read the sentence. Write **ONE WORD** in the gap.



This is a _____ chair.

2.

Look at the picture. Read the sentence. Write **ONE WORD** in the gap.



The _____ is in a red room.

3.

Look at the picture. Read the sentence. Write **ONE WORD** in the gap.



He _____ ice cream.

4.

Look at the question. Look at the answer. Write **ONE WORD** in the gap.

What colour is your balloon?

___ ___ balloon is yellow.

5.

Look at the picture. Look at the sentences. Write **ONE WORD** in the gap.



___ ___ this a hand?

Yes, it is.

6.

Look at the question. Look at the answer. Write **ONE WORD** in the gap.

What is that?

___ ___ ___ is my favourite pencil.

7.

Look at the question. Look at the answer. Write **ONE WORD** in the gap.

Where do camels live?

Camels ___ ___ ___ in the desert.

8.

Read the question. Write your answer on the line.

How are you?

_____.

9.

Look at the number words. Write the number on the line.

thirteen	fourteen	fifteen
13	14	_____

10.

Read the sentence. Copy the sentence on the line.

He loves reading books and eating ice cream.

/ 10