

تم تحميل هذا الملف من موقع المناهج الإماراتية



almanahj.com

موقع
المناهج الإماراتية

*للحصول على أوراق عمل لجميع الصفوف وجميع المواد اضغط هنا

<https://almanahj.com/ae>

* للحصول على أوراق عمل لجميع مواد الصف الثاني اضغط هنا [2/arabic](https://almanahj.com/ae/2arabic)

* للحصول على جميع أوراق الصف الثاني في مادة لغة عربية ولجميع الفصول, اضغط هنا [2arabic](https://almanahj.com/ae/2arabic)

* للحصول على أوراق عمل لجميع مواد الصف الثاني في مادة لغة عربية الخاصة بـ الفصل الأول اضغط هنا

<https://almanahj.com/ae/2arabic1>

* لتحميل كتب جميع المواد في جميع الفصول للـ الصف الثاني اضغط هنا [grade2](https://almanahj.com/ae/grade2)

* لتحميل جميع ملفات المدرس أمانة الزعابي اضغط هنا

للتحدث إلى بوت المناهج على تلغرام: اضغط هنا [bot_almanahj/me.t](https://t.me/bot_almanahj)



مكتب الشارقة التعليمي / الشارقة
مدرسة خور فكان التعليم الاساسي ج1




دولة الامارات العربية المتحدة
وزارة التربية والتعليم



أمنه نجامي

للمف الثاني الاساسي

إعداد وتنسيق المعامة: أمنة الزعابي



صورة الطالبة

بيانات الطالبة

اسم الطالبة:

العمر:سنوات

تاريخ الميلاد:

الصف: الأساسي /

المدرسة:

هل ذهبت الطالبة إلى الروضة؟

اسم الروضة:



بيانات ولي الأمر

اسم ولي أمر الطالبة (الأب):

اسم أم الطالبة:

منطقة السكن:

رقم الهاتف المتحرك: رقم المنزل:

المرحلة الدراسية للأب:

المرحلة الدراسية للأم:

الخطة العلاجية

١. تخصيص حصة تقوية للطالبات المتدنيات تحصيلياً .
٢. تكليف الطالبات بواجبات خاصة تعالج الضعف ومتابعتها.
٣. تعزيز التلميذات ماديا ومعنويا والتشجيع المستمر لهن.
٤. التنوع في طرق وأساليب التدريس (الوسيلة ، التمثيل ، اللعب)
٥. إشراك الطالبة في عمل أنشطة خاصة تنشط الذهن.
٦. الاتصال المستمر مع أولياء الأمور وذلك عن طريق استدعاء أولياء الأمور إلى المدرسة .
٧. تقوية العلاقة بين المدرسة والبيت عن طريق الاختصاصية الاجتماعية لرفع المستوى التحصيلي للطالبة.



أكملي حروف الهجاء:



			أ
	ج		
			خ
	ز		
			ث
	ظ		
			غ
	ل		
			ن
		ي	



أكمل الحروف الممدودة بالألف :




			آ
	جا		
			خا
	زا		
			شا
	ظا		
			فا
	لا		
			تا
			يا



أكمل الحروف الممدودة بالواو :



			أو
	جو		
			خو
	زو		
			ثو
	ظو		
			ظو
	لو		
			نو
			نو



أكمل الحروف الممدودة بالياء :



			أي
	جي		
			خي
	زي		
			ثي
	ظي		
			غي
	لي		
			ني
			بي



هيا معي نقرأ .. ونكتب هذه الحروف:



أ

أ

أ

أ

أ

أ

أ

أ

أ

أ

أ

أ

أ

أ

أ

أ

أ

أ

أ

أ

أ

أ

أ

أ

أ

أ

أ

أ

أ

هيا معي نقرأ .. ونكتب هذه الحروف:



ج ج ج ج
ج ج ج ج

ح ح ح ح
ح ح ح ح

خ خ خ خ
خ خ خ خ



هيا معي نقرأ .. ونكتب هذه الحروف:



ا ا ا ا
ا ا ا ا

أ أ أ أ
أ أ أ أ

ر ر ر ر
ر ر ر ر

ز ز ز ز
ز ز ز ز

هيا معي نقرأ .. ونكتب هذه الحروف:



لـ

لـ

لـ

لـ

لـ

لـ

لـ

لـ

شـ

شـ

شـ

شـ

شـ

شـ

شـ

شـ

طـ

طـ

طـ

طـ

طـ

طـ

طـ

طـ

ظـ

ظـ

ظـ

ظـ

ظـ

ظـ

ظـ

ظـ

هيا معي نقرأ .. ونكتب هذه الحروف:



ط ط

ط ط

ط ط

ط ط

ظ ظ

ظ ظ

ظ ظ

ظ ظ

ع ع

ع ع

ع ع

ع ع

غ غ

غ غ

غ غ

غ غ

هيا معي نقرأ .. ونكتب هذه الحروف:



حَ حِ حٍ

خَ خِ خٍ

قَ قِ قٍ

فَ فِ فٍ

حَاءِ حَا حُو

خَاءِ خَا خُو

قَاءِ قَا قُو

فَاءِ فَا فُو

كَ كِ كٍ

لَ لِ لٍ

كَاءِ كَا كُو

لَاءِ لَا لُو

لَاءِ لَا لُو

لَاءِ لَا لُو

لَاءِ لَا لُو

لَاءِ لَا لُو

هيا معي نقرأ .. ونكتب هذه الحروف:



م م م م
م م م م

ن ن ن ن
ن ن ن ن

ه ه ه ه
ه ه ه ه

و و و و
و و و و

ي ي ي ي
ي ي ي ي

أوازن بين الفتحة و مد بالواو :




ضُ	أُ
طُ	بُ
ظُ	تُ
عُ	ثُ
عُ	جُ
فُ	حُ
فُ	خُ
كُ	دُ
لُ	ذُ
مُ	رُ
نُ	زُ
هُ	سُ
وُ	شُ
يُ	طُ

•

•

هيا

اكتبي معي




أوازن بين الفتحة و مد بالياء :



ا	ب	ج	د	هـ	و	ز	ح	ط	ي	ك	ل	م	ن	س	ع	ف	ق	ص	غ	ط	ظ	ي
---	---	---	---	----	---	---	---	---	---	---	---	---	---	---	---	---	---	---	---	---	---	---

ا	ب	ج	د	هـ	و	ز	ح	ط	ي	ك	ل	م	ن	س	ع	ف	ق	ص	غ	ط	ظ	ي
---	---	---	---	----	---	---	---	---	---	---	---	---	---	---	---	---	---	---	---	---	---	---

اكتبي معي



اقري الكلمات التالية ثم اجعلي الحرف الأول ممدودا بالألف
واكتبي الكلمة ثم اقرنيها :



.....	نَدَمَ	بَرَعَ
.....	عَرَفَ	بَسَمَ
.....	لَمَسَ	دَرَسَ
.....	فَلَحَ	مَهَرَ
.....	خَلَدَ	شَرَعَ
.....	مَلَحَ	عَلِمَ
.....	سَجَطَ	نَعِمَ
.....	رَسَمَ	سَفَرُ





ضعي دائرة حول الحرف الممدود بالألف:



نارُ	بِلاَدُ	جارُ
مَدافعُ	جَمالُ	فَلاحُ
سافرَ	نَهارُ	شِراعُ
دارُ	عامِلُ	مَعايِنُ



اكتبي الحرف الممدود داخل المربع:




....	شِهابُ	نُفاحُ
....	حَدادُ	سَلامُ
....	مأُ	بابُ
....	سَرابُ	طاوِلَةُ






أكمل اسم الصورة بالحرف الممدود:




ح.....ن




سَلْح.....ة



فَ.....ثَةٌ



أ.....ح



فَ.....وَةٌ



بُرْث.....ن



أل.....ن



فَ.....ة



تَ.....مِيذ





اقرني ثم حللي الكلمات التالية إلى مقاطع وحروف :



التحليل

الكلمة

...../...../.....

جِبَالٌ

...../...../.....

ذَلَالٌ

...../...../.....

عَامِرٌ

...../...../.....

مَلَاخٌ

...../...../...../.....

مُدَافِعٌ



كوني كلمات من الحروف التالية :
س - ل - م - ا - ص - ب - ح - ق - ن - د



.....

.....

.....

.....

.....



اقري الكلمات التالية ثم اجعلي الحرف الثاني ممدودا بالواو
واكتبي الكلمة ثم اقرنيها :



.....	رِمَشُ	حَسَدُ
.....	دَرَبُ	وَعْدُ
.....	نَقَشُ	شَخْمُ
.....	جِلْدُ	بَنْدُ
.....	بَحْرُ	حَرْفُ
.....	مَهْدُ	جُنْدُ
.....	نَمْرُ	جِسْرُ
.....	وَجْهُ	شَهْرُ





ضعي دائرة حول الحرف الممدود بالواو:



خُلُوْ	دُوْرُ	نَعُوْدُ
رُعُوْدُ	خُلُوْدُ	بُوْمُ
حَدُوْدُ	نُحُوْلُ	شُهُوْدُ
سُجُوْنُ	هُبُوْبُ	حَنُوْنُ



اكتبي الحرف الممدود داخل المربع:




....	نُجُوْدُ	رُفُوْفُ
....	رُوْحُ	نُجُوْمُ
....	رُسُوْبُ	نُوْرُ
....	خَرُوْفُ	لَيْمُوْنُ







أكمل اسم الصورة بالحرف الممدود:




خَ.....ف




وُ.....دُ



لَيَ.....نُ



عُصنَ.....رُ



قُفَ.....دُ



حَ.....بُ




سَ.....رَة



حَلَّ.....نُ



مُ.....





اقرني ثم حللي الكلمات التالية إلى مقاطع وحروف :



التحليل

الكلمة

...../.....

حوتُ

...../...../.....

لَيْمُونُ

...../...../.....

عُصْفُورُ

...../...../.....

عُهُودُ

...../.....

نورُ



كوني كلمات من الحروف التالية :
ع - ل - ه - و - م - ب - ر - د - ن - ي



.....

.....

.....

.....

.....



اقرئي الكلمات التالية ثم اجعلي الحرف الثاني ممدودا بالياء
واكتبي الكلمة ثم اقرنيها :



.....

نَسَبَ

.....

حَرَقَ

.....

حَلِمَ

.....

نَشَدَ

.....

هَدَرَ

.....

شِهْرَشَ

.....

عَسَرَ

.....

شَرَفَ

.....

رَجَمَ

.....

لَهَبَ

.....

نَصَرَ

.....

رَحِمَ

.....

ظَمَ

.....

شَهَطَ

.....

سَجَنَ

.....

مَجَبَ





ضعي دائرة حول الحرف الممدود بالياء:



تَيْنُ	سَرِيرُ	فِيهَا
وَطَنِي	فِيلُ	كَبِيرُ
فَرِيقُ	نَهْيَقُ	زَفِيرُ
مِيرَةَ	دِيكُ	يَسْفِي



اكتبي الحرف الممدود داخل المربع:




....	حَنِينُ	حَرِيرُ
....	نَعِيمُ	عِيدُ
....	سَعِيدُ	رَنِينُ
....	حَبِيبُ	رِيمُ






أكمل اسم الصورة بالحرف الممدود:



.....ئ




.....رُ




.....سُ



.....ئ



.....نَةُ



.....خُ



تلاة



إبقُ



بطقُ





اقرني ثم حللي الكلمات التالية إلى مقاطع وحروف :



التحليل

الكلمة

...../.....

جبلٌ

...../...../.....

قليلٌ

...../...../.....

فقيرٌ

...../...../.....

طعامي

...../.....

طينٌ



كوني كلمات بها مد يالياء من الحروف التالية :
ع - ل - ه - ط - م - ب - ر - د - خ - ي - ق



.....

.....

.....

.....

.....





ضعي دائرة حول الحرف المقطع الساكن:



مَعْدَنُ	بَيْتُ	بِنْتُ
نَهْرُ	جُنْدُ	نَرَسُمُ
مِلْحُ	بَحْرُ	مِدْفَعُ
وَجْهُ	جَوْفُ	نَمْلُ



اكتبي المقطع الساكن داخل المربع:



....	سَجِنُ	صُنْدُوقُ
....	يَشْرَبُ	فَلْفُلُ
....	مَكْتَبُ	نَحْلُ
....	رَمْلُ	تَوْبُ






اكمل اسم الصورة بالمقطع الساكن:




ش.....




نَب.....




رُس.....




فَل.....



أَب.....



س.....فأه



مُون.....



رِيْق.....



رِيْقُ.....





اقرني ثم حللي الكلمات التالية إلى مقاطع وحروف :



التحليل

الكلمة

...../.....

حَفْلٌ

...../...../.....

مَكْتُوبٌ

...../...../.....

مَسْرُورٌ

...../...../.....

فَلْفُلٌ

...../.....

خُبْزٌ



كوني كلمات من الحروف التالية :
ع - ل - ط - م - ب - ف - خ - ز - ق



.....

.....

.....

.....

.....





صنفي الكلمات التالية على حسب نوع المد:



حَنِينٌ	تَوْتُ	مَاجِدٌ
حُرُوفٌ	دَارَ	عُهُودٌ
عَزَالٌ	نَهَيْقٌ	سَلِيمٌ
نُورٌ	مَاعِزٌ	شَهِيدٌ



مد الياء	مد الواو	مد الألف
.....
.....
.....
.....





اقرئي الفقرة التالية ثم استخرجي:



الْقَمَرُ




الْقَمَرُ يُنِيرُ فِي السَّمَاءِ لَيْلاً ، وَنَرَاهُ فِي بَعْضِ اللَّيَالِي صَغِيراً ، وَفِي بَعْضِ
اللَّيَالِي كَبِيراً ، وَلَا نَرَاهُ فِي آخِرِ الشَّهْرِ .
وَالنَّاسُ يَفْرَحُونَ بِظُهُورِهِ ، فَيَخْرُجُونَ لِلنُّزْهَةِ فِي لَيَالِيهِ ، وَيَقْصِدُونَ
الجِّهَاتِ الَّتِي فِيهَا الحُدَائِقُ ، أَوْ يَذْهَبُونَ إِلَى الصَّحْرَاءِ ، فَيَقْضُونَ هُنَاكَ
سَاعَاتٍ مِنَ اللَّيْلِ ، ثُمَّ يَرْجِعُونَ مَسْرُورِينَ .

كلمات بها مد بالالف	كلمات بها مد بالواو	كلمات بها مد بالياء	كلمات بها مقطع ساكن







أنا (أل) القمرية التي تكتب وتنطق و حروفي أربعة عشر حرفاً وهي :
أ- ب- ح- خ- ج- ع- غ- ف- ق- ك- م- ه- و- ي



.....

.....

.....



.....

.....

.....



.....


.....

.....






أنا (أل) الشمسية التي تكتب ولا تنطق و حروفي أربعة عشر حرفاً و هي :
ت-ث-د-ذ-ر-ز-س-ش-ص-ض-ط-ظ-ل-ن




.....




.....



.....



.....



.....




.....



.....



.....



.....






اقرأ الفقرة التالية ثم استخراجي:




القطار


سافرتُ بِالْقِطَارِ مِنَ الرِّيَاضِ إِلَى الدَّمَّامِ، يَوْمَ الحُمَيْسِ المَاضِي .
وَاللَّقِطَارِ عَرَبَاتٌ كَثِيرَةٌ ، صُنِّتْ بِهَا مَقَاعِدُ نَظِيفَةٌ . وَهُوَ يَسِيرُ بِالوُقُودِ
، وَيُنْقَلُ الرِّكَّابَ وَالْمَتَاعَ وَالْبَرِيدَ ، فَيُوفِّرُ الوَقْتَ ، وَيُسَاعِدُ النَّاسَ فِي
قَضَاءِ المَصَالِحِ العَاجِلَةِ .



كلمات اللام القمرية



كلمات اللام الشمسية





ادخلي أَل على الكلمات التالية ثم بيني نوع اللام :



نوع اللام	ال + الكلمة	الكلمة
(اللام الشمسية / اللام القمرية)		نَهْرٌ
(اللام الشمسية / اللام القمرية)		بُسْتَانٍ
(اللام الشمسية / اللام القمرية)		سَمَكَةٌ
(اللام الشمسية / اللام القمرية)		حَفْلٍ
(اللام الشمسية / اللام القمرية)		تَكْرِيمٌ
(اللام الشمسية / اللام القمرية)		سَلَامٌ
(اللام الشمسية / اللام القمرية)		حَبْلٍ
(اللام الشمسية / اللام القمرية)		كُرَّةٌ
(اللام الشمسية / اللام القمرية)		نِمْرٌ
(اللام الشمسية / اللام القمرية)		ثَمَرٌ
(اللام الشمسية / اللام القمرية)		ثَعْبَانٍ
(اللام الشمسية / اللام القمرية)		مَوْزٌ





ادخلي أَل على الكلمات التالية ثم بيني نوع اللام :



نوع اللام	ال + الكلمة	الكلمة
 (اللام الشمسية / اللام القمرية)		ورودٌ
(اللام الشمسية / اللام القمرية)		شَجَرَةٌ
(اللام الشمسية / اللام القمرية)		نَبْعٌ
(اللام الشمسية / اللام القمرية)		شُهُودٌ
(اللام الشمسية / اللام القمرية)		عُصْفُورٌ
(اللام الشمسية / اللام القمرية)		أَسَدٌ
(اللام الشمسية / اللام القمرية)		جَمِيعٌ
(اللام الشمسية / اللام القمرية)		وَفَاءٌ
(اللام الشمسية / اللام القمرية)		مَرَاكِزٌ
(اللام الشمسية / اللام القمرية)		فَقِيرٌ
(اللام الشمسية / اللام القمرية)		نَبَاتٌ
(اللام الشمسية / اللام القمرية)		أَزْهَارٌ



صنفي الكلمات التالية على حسب نوع اللام:



الأولادُ

السلامُ

العايدُ

النجارُ

الزكاةُ

العِلْمُ

القطعةُ


الكرةُ

الدارُ


النارُ

الدبُّ

الجَزْرُ



اللام الشمسية



اللام القمرية



.....

.....

.....

.....

.....

.....

.....

.....

.....

.....






اقرني ثم حللي الكلمات التالية إلى مقاطع وحروف :



التحليل

الكلمة



...../...../...../.....

النَعْلُ

...../...../...../.....

المُرُوجُ

...../...../...../.....

النَخِيْمَةُ

...../...../...../.....

القَمَرُ

...../...../.....

الخُبْزُ



كوني كلمات تبدأ باللام القمرية من الحروف التالية :
ع - ل - ط - م - ب - ا - ف - خ - ز - ق



.....

.....

.....


.....

.....







اكتب اسم الصورة مع تثوين الضم:




.....




.....




.....




.....



.....



.....



.....



.....



.....





اقرني ثم حللي الكلمات التالية إلى مقاطع وحروف :



التحليل

الكلمة

...../...../...../.....

عَلْمٌ

...../...../...../.....

سَمَاءٌ

...../...../...../.....

نَافِعٌ

...../...../...../.....

جَدِيدٌ

...../...../.....

إِنْسَانٌ



كوني كلمات منتهية بتنوين الضم من الحروف التالية :
ر - خ - ب - ا - ل - م - ع - س - ق - ش



.....

.....

.....


.....

.....






اكتب اسم الصورة مع تنوين الكسر:




.....




.....



.....



.....



.....



.....



.....



.....



.....





اقرني ثم حللي الكلمات التالية إلى مقاطع وحروف :



التحليل

الكلمة

...../...../...../.....

خَبِيرٌ

...../...../...../.....

حُرُوفٌ

...../...../...../.....

قُدْسٌ

...../...../...../.....

مَرَاكِزُ

...../...../.....

وَفَاءٌ



كوني كلمات منتهية بتنوين الكسر من الحروف التالية :
ج - ي - ع - ل - م - ر - ا - ك - ز - س



.....

.....

.....


.....

.....






اكتب اسم الصورة مع تنوين الفتح:



.....




.....




.....



.....



.....



.....



.....



.....



.....





اقرني ثم حللي الكلمات التالية إلى مقاطع وحروف :



التحليل

الكلمة

...../...../...../.....

جَمِيلٌ

...../...../...../.....

سَمَاءُ

...../...../...../.....

حَدِيقَةٌ

...../...../...../.....

عَلْمٌ

...../...../.....

عَزِيزٌ



كوني كلمات منتهية بتنوين الفتح من الحروف التالية :
س - ع - م - ا - ل - ن - ب - ت - ح



.....

.....

.....

.....

.....



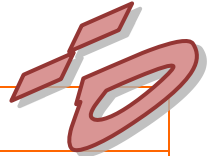
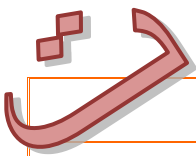


اقرأ الفقرة التالية ثم استخراجي:



القطار

سافرتُ بِالْقِطَارِ مِنَ الرِّيَاضِ إِلَى الدَّمَّامِ، يَوْمَ الحَمِيسِ الماضي .
وَلِلْقِطَارِ عَرَبَاتٌ كَثِيرَةٌ ، صُنِّتْ بِهَا مَقَاعِدُ نَظِيفَةٌ . وَهُوَ يَسِيرُ بِالْوُقُودِ ،
وَيَنْقُلُ الرُّكَّابَ وَالْمَتَاعَ وَالْبَرِيدَ ، فَيُوفِّرُ الوَقْتَ ، وَيُسَاعِدُ النَّاسَ فِي
قَضَاءِ المَصَالِحِ العَاجِلَةِ .



كلمات بها التاء المفتوحة	كلمات بها التاء المربوطة



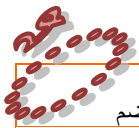


اقرأ الفقرة التالية ثم استخرجي:

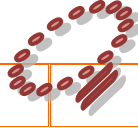


الجراد

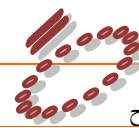
الْجُرَادَةُ حَشْرَةٌ ضَارَّةٌ ، تَأْكُلُ الْمَزْرُوعَاتِ وَ تُتْلِفُهَا . وَلِالْجُرَادَةِ سِتُّ
أَرْجُلٍ وَأَرْبَعَةُ أَجْنِحَةٍ . وَفِي رَأْسِهَا قَرْنَانِ . وَرِجْلَاهَا الْخَلْفِيَتَانِ كَبِيرَتَانِ
 . وَهِيَ أَسْنَانٌ كَالْمِنْشَارِ . وَأَحْيَانًا يَكْثُرُ الْجُرَادُ ، وَ يَهْجُمُ عَلَى بِلَادِنَا
 كَالجُيُوشِ ، فَتَقُومُ الْحُكُومَةُ بِمُطَارَدَتِهِ .



كلمات بها تنوين الضم



كلمات بها تنوين الكسر



كلمات بها تنوين الفتح

كلمات بها تنوين الضم	كلمات بها تنوين الكسر	كلمات بها تنوين الفتح





اقرئي الفقرة التالية ثم استخرجي:



العطلة الصيفية

قَضَيْتُ عَطْلَةَ الصَّيْفِ الْمَاضِي ، فِي قَرْيَةٍ صَغِيرَةٍ ، تَوَافَرَتْ فِيهَا كُلُّ
أَسْبَابِ التَّسْلِيَةِ وَالسُّرُورِ ، فَتَمَتَّتْ بِإِقَامَتِي فِيهَا . وَكَثِيرًا مَا خَرَجْتُ
وَقْتِ الْأَصِيلِ ، لِأَتَمَشِّي فِي الطَّرِيقِ الزَّرَاعِيِّ ، تَحْتَ الْأَشْجَارِ
الْبَاسِقَةِ ، وَبَيْنَ الْحُقُولِ النَّاصِرَةِ .

و

كلمات بها التاء المربوطة

ت

كلمات بها التاء المفتوحة



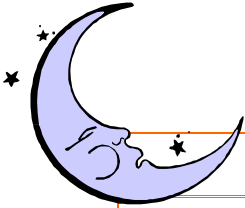


اقرئي الفقرة التالية ثم استخرجي:




العطلة الصيفية


قَضَيْتُ عَطْلَةَ الصَّيْفِ الْمَاضِي ، فِي قَرْيَةٍ صَغِيرَةٍ ، تَوَافَرَتْ فِيهَا كُلُّ
أَسْبَابِ التَّسْلِيَةِ وَالسُّرُورِ ، فَتَمَتَّعْتُ بِإِقَامَتِي فِيهَا . وَكَثِيرًا مَا خَرَجْتُ
وَقْتُ الْأَصِيلِ ، لِأَتَمَشَّى فِي الطَّرِيقِ الزَّرَاعِيِّ ، تَحْتَ الْأَشْجَارِ
الْبَاسِقَةِ، وَبَيْنَ الْحُقُولِ النَّاضِرَةِ .



كلمات بها اللام القمرية



كلمات بها اللام الشمسية





صنفي الكلمات التالية على حسب نوع التنوين:



كَرَزاً	نَبْعٌ	سَرِيراً
خَرُوفٌ	سَلَامٍ	مَرَاكِزٍ
عَزَالاً	سَمَاءً	تَوْتُ
نُورٍ	شَهِيدٌ	جَدِيدٍ



تنوين	تنوين	تنوين
.....
.....
.....
.....





حولي الكلمة إلى تنوين ضم و كسر و فتح ثم اكتبني ولا تنسي هروب
(ال) من الكلمة عند إدخال التنوين:



تنوين الفتح	تنوين الكسر	تنوين الضم	الكلمة
			الْوَرُودُ
			الشَّجَرَةُ
			النَّبْعُ
			العَلْمُ
			الجَمَلِ
			الأسدِ
			الجَمِيعُ
			الْوَفَاءِ
			المَرَاكِزِ
			الفَقِيرِ
			النَّباتِ
			الأزهارُ





اكتبى ما يملى عليك من قبل المعلمة:



.....

.....

.....

.....

.....

.....



اكتبى ما يملى عليك من قبل المعلمة:



.....

.....

.....

.....


.....

.....





اكتب الحرف الناقص مستعينة بالصورة




....فأح




ط.....ن




....سأ



.....عأب




ك.....اب



.....طيخ



طلا.....



ق.....ر




ب.....





اكتب الحرف الناقص مستعينة بالصورة




سَلْ...فَأُ




يَارُ....




مَارُ....



نَجَا...ة



زُرُ.....




بَطِي...



مَصْبَا...



نَا...ة




عَ...يُنْ






اكتب الحرف الناقص مستعينة بالصورة



بَابَةٌ




خِيَابَةٌ




قِرْمَانٌ



حَلَقَةٌ



جَرَبَةٌ



ضِفْدَعٌ



يَكْبَكُ



بَقَرَةٌ



خَرِيفٌ





اكتب الحرف الناقص مستعينة بالصورة



جَـرَـة




عـيـر



اـعـة




مـبـاح



كـيـة




فـلـغ



مـس



بـيـة



بـار





اكتب الحرف الناقص مستعينة بالصورة



.....راب



.....صير



.....ساعة




.....بيخ



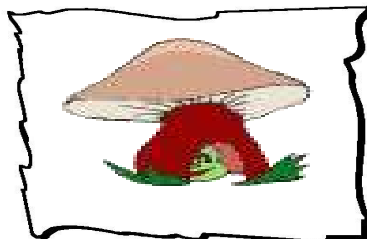
.....بابة



.....ضفد



.....زال



.....فـر




.....رف







اكتب الحرف الناقص مستعينة بالصورة




بَطْرِي.....




سُ.....يس




رُ.....ز




يَمُونُ.....



سُ.....خَفَاءُ



ضِب.....دُع



كُ.....غِيَّةُ



لِي.....




ظُر.....







اكتب الحرف الناقص مستعينة بالصورة




.....عامة




.....د




.....د




لي.....ون



خ.....خ




غ.....مة



.....جم



.....ية




وج.....





اكتب الحرف الأخير بالتاء المفتوحة أو المربوطة
(ت / ة / ة):



نعام.....




كُر.....




بُن.....




شَمْع.....



بِن.....




غَيْم.....



تو.....



هَدِي.....



طَائِر.....

