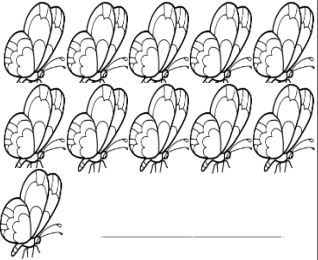





أكتب العدد بخط جميل.



11




أعد الأشياء وأكتب العدد.


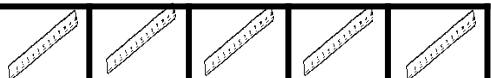

 _____	 _____	 _____	 _____
---	--	---	--



[www.almanahj.com](http://www.almanahj.com)

عد الأشياء واكتب العدد.

_____										
_____										

_____										
_____										





_____										
_____										

_____										
_____										

# أكتب العدد بخط جميل.



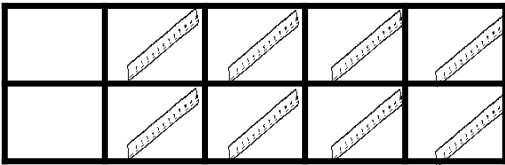


# 12

## أعد الأشياء وأكتب العدد.

 _____	 _____	 _____	 _____
---	--	---	--

[www.almanahj.com](http://www.almanahj.com)

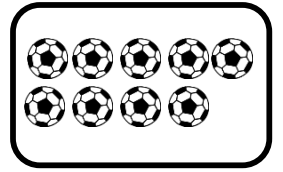
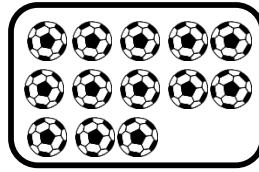
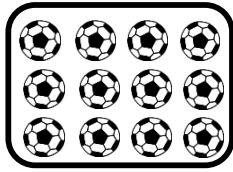
## عد الأشياء واكتب العدد.

_____	
_____	
_____	
_____	
_____	

أكتب العدد بخط جميل.

13

أعد الكرات وأكتب العدد.



\_\_\_\_\_

-----

\_\_\_\_\_

\_\_\_\_\_

-----

\_\_\_\_\_

\_\_\_\_\_

-----

\_\_\_\_\_


\_\_\_\_\_

-----

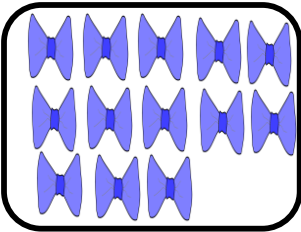
\_\_\_\_\_

[www.almanahj.com](http://www.almanahj.com)


صل بين العدد والمجموعة المناسبة.



13



5

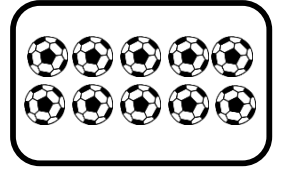
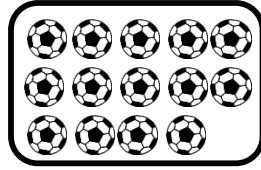
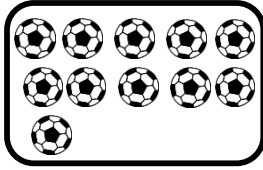



11

أكتب العدد بخط جميل.

14

أعد الكرات وأكتب العدد.



\_\_\_\_\_

-----

\_\_\_\_\_

\_\_\_\_\_

-----

\_\_\_\_\_

\_\_\_\_\_

-----

\_\_\_\_\_

\_\_\_\_\_

-----

\_\_\_\_\_

[www.almanahj.com](http://www.almanahj.com)

ارسم دوائر مقابل العدد المطلوب.

14



10



12



8



أكتب الأعداد بخط جميل.

15

أكمل كتابة الأعداد إلى 15.

1

2

3

4

5


أكتب عدد الأصابع المرفوعة.



\_\_\_\_\_

.....

\_\_\_\_\_



\_\_\_\_\_

.....


\_\_\_\_\_



\_\_\_\_\_

.....


\_\_\_\_\_



\_\_\_\_\_

.....


\_\_\_\_\_



\_\_\_\_\_

.....

\_\_\_\_\_



\_\_\_\_\_

.....

\_\_\_\_\_

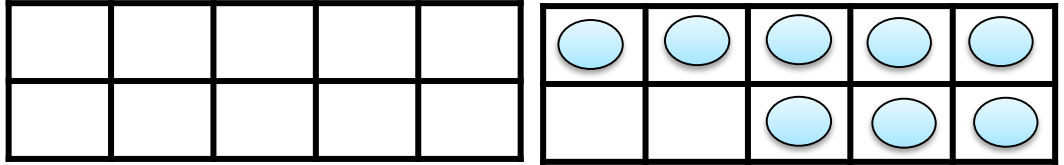
أكتب الأعداد بخط جميل.

16

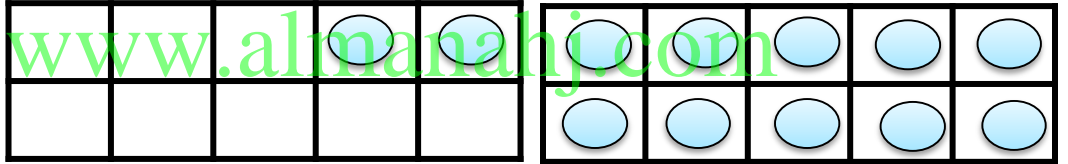
17

أكمل الرسم ليصبح العدد.


16



17



ارسم 16 عصفورا على الشجرة.



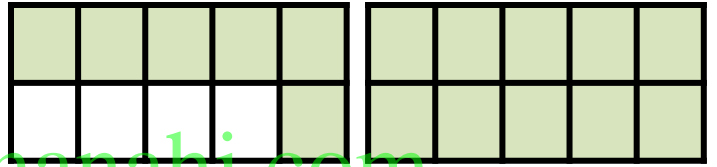
أكتب الأعداد بخط جميل.

18

19

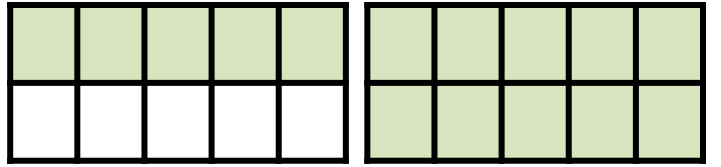
صل بين العدد والمجموعة المناسبة.

18

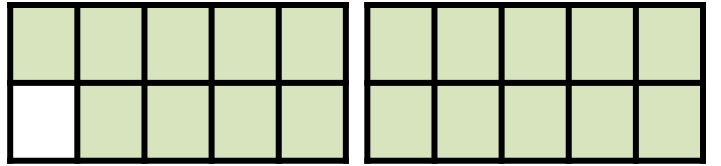


[www.almanahj.com](http://www.almanahj.com)

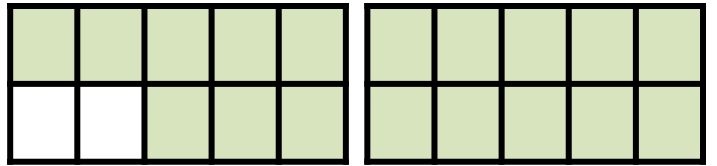
13



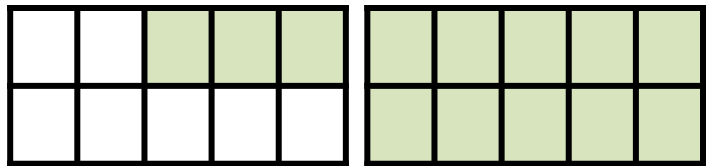
16



19



15



أكتب الأعداد بخط جميل.

20

أكمل كتابة الأعداد.

1				5
		8		
			14	
	17			

أكمل كتابة الأعداد.

7				
---	--	--	--	--

16				
----	--	--	--	--

10				
----	--	--	--	--