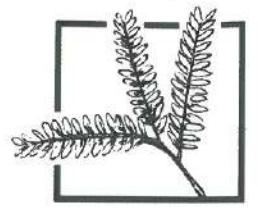




الإمارات العربية المتحدة  
وزارة التربية والتعليم



عام التسامح

2019-2020

# اللغة العربية

كتاب النشاط  
أدرس في البيت

[alManahj.com/ae](http://alManahj.com/ae)



الصف  
01

# اللغة العربية

أدرُس في البيت

كتاب النشاط

[alManahj.com/ae](http://alManahj.com/ae)

الصف الأول



الطبعة الثانية 1440-1441 هـ / 2019-2020 م

## مقدمة

عزيزي الطالبُ : «حدودُ لغتي هي حدودُ عالمي»

أنت الآن تضعُ أولى خطواتك على طريق العلمِ ، أجملِ الدروبِ وأبهاها . جسمك الصغيرُ يحملُ عقلاً كبيراً مليئاً بالأسئلة ، وقلباً غزواً مليئاً بالخيرِ والحبِّ . لكن كيف ستسيرُ في هذا الدربِ الذي لا ينتهي ، ولا تنتهي الدهشةُ فيه؟ كيف ستتعلمُ وتقبضُ على المعرفة؟ وكيف ستصيرُ أفضلَ وأفضل؟ إنك تعرفُ أنك ستتعلمُ أموراً كثيرةً في المدرسة ، وستعودُ كلَّ يومٍ إلى البيتِ وقد صرتَ أكبرَ قليلاً من اليومِ الذي قبله ، لأنك عرفتَ أكثرَ ، لكن كيف ستتعلمُ؟

إنَّ دربَ العلمِ الذي تقفُ في بدايته له بابٌ ، ولا يمكنُ لأيِّ أحدٍ أن يسيرَ في هذا الدربِ إذا لم يُفتحْ له هذا البابُ . وهذا البابُ هو اللُغةُ ، لغتكِ العربيَّةُ ، فأنت في هذا الكتابِ ستكونُ في رحلةٍ جميلةٍ مع حروفِ لغتكِ العربيَّةِ وكلماتِها . ومع كلِّ حرفٍ تتعلمُهُ سيزدادُ النورُ في عقلك وقلبك ، وستمضي في

دربِ العلمِ خطوةً وراءَ خطوةٍ . [alManahj.com/ae](http://alManahj.com/ae)

هذا ، إذن ، كتابُ اللُغةِ العربيَّةِ الذي سيساعدكُ لتقرأ كلَّ الكتبِ الأخرى ، الآن ، في المدرسة ، ولاحقاً ، في الحياة ، إلى آخرِ العمرِ . وفي هذا الكتابِ ستكونُ رحلتكُ خفيفةً لطيفةً ، منظمةً ، ومع الوقتِ ستعتادُ عليها ، وتألّفها ، وتحبُّها .

الكتابُ مقسَّمٌ إلى ثمانية وعشرينَ قسمًا صغيراً ، بعددِ حروفِ اللُغةِ العربيَّةِ ، وفي كلِّ قسمٍ ستتعلمُ حرفاً ، وستقضي مع كلِّ حرفٍ أربعةَ أيامٍ ، فتخيّلْ نفسكُ أنك مغامرٌ قرّرَ أن يسافرَ ليزورَ ثمانيةً وعشرينَ بلداً ، وفي كلِّ بلدٍ سيقضي أربعةَ أيامٍ .

في اليومِ الأوّلِ ستقرأ لك معلّمكُ قصةً جميلةً ظريفةً ، هذه القصةُ بطلها حيوانٌ من الحيواناتِ التي تعرفها بالتأكيدِ ، يبدأ اسمه بالحرفِ الذي ستتعلمُهُ ، فالباءُ مع بوبي البومةِ الحكيمَةِ ، والخاءُ مع خشونِ الخروفِ الذي يحبُّ أن يتخيّلَ ، والسينُ مع سمسِمِ السنجابِ الذي يحبُّ السكرَ ، والرّاءُ مع ربيعِ الراكونِ السريعِ ، والتونُ مع نونةِ النملةِ النشيطةِ ، وهكذا . في هذا اليومِ استمعْ إلى القصةِ ، واستمعْ

بها، وشارك معلّمك وزملاءك الحديث عنها، وحاول أن تتذكّر الكلمات التي سمعتها في القصة. ولا تنس أن تحكي لأمك في البيت القصة كاملة. نعم إنك تستطيع ذلك بلا شك.

في اليوم الثاني ستبدأ رحلتك مع الحرف، ستعلّمك معلّمك كيف تنطقه نطقًا صحيحًا، وكيف تميّزه، وستعلّمك أيضًا كلمات فيها هذا الحرف، ستكون أنشطة سهلة وبسيطة، وستعلّم بسرعة، وتقضي وقتًا طيبًا مع زملائك.

في اليوم الثالث ستعلّم كيف تكتب الحرف، وستدرّب على ذلك بإشراف معلّمك، سيكون ذلك تجربة ممتعة جدًا. هل تذكر حين كنت صغيرًا كم كنت تحب أن تقلّد الكبار وتمسك بالقلم لتكتب به؟ ها قد حان الوقت الآن لتصير كبيرًا، وتمسك بالقلم وتكتب به كما يفعل الكبار. لا تقلق إذا واجهت صعوبة في البداية، استمر في التدرّب وثابر، وسترى أن الأمر سهل، وأنك صرت تقرأ وتكتب حروفًا وكلمات جديدة يوميًا بعد يوم.

اليوم الرابع هو يوم مميّز، لأنك ستدرّب على الخط، أي كيف تكتب بخط جميل، وتعتني بما تكتبه، وتجوّده، إن هذه الحصّة تشبه حصّة الرسم، لكنك بدل أن ترسم الأشكال والأشياء من حولك سترسم الحروف والكلمات. وبانتهاء هذه الحصّة ستكون قد أنهيت رحلتك مع حروف من حروف العربية، وستبدأ من جديد رحلة جديدة مع حروف آخر من حروف لغتك الجميلة.

ونحن لم ننس كم تحب الأغاني والأناشيد، ولذلك وضعنا لك في الكتاب أناشيد جميلة ستحبها، وستقضي وقتًا طيبًا مع زملائك وأنت تغنيها، لكن لا تنس أن تحفظها ليكبر عدد الكلمات التي تعرفها ويزداد.

أنت الآن تمسك بين يديك أهم كتاب في حياتك، لأن هذا الكتاب هو الذي سيجعلك قادرًا على قراءة كل الكتب الأخرى. اعتن بكتابك هذا، وتعلّم منه، وثابر على التعلّم، وسترى كيف تتفتح المعرفة أمامك كما تتفتح الأزهار.

# الفهرس



الدرس الثاني  
بوبي البومة الحكيمة

25



الدرس الأول  
أوشي الأرنب الأكل.

16



الدرس الرابع  
نعلوب ممثل بارع

41



الدرس الثالث  
تمسوح يحب التلوين

33

alManahj.com/ae



الدَّرْسُ الْخَامِسُ  
جُنْجُلٌ يَبْحَثُ عَنْ جَوْهَرَتِهِ

53



مُرَاجَعَةٌ

49



الدَّرْسُ السَّابِعُ  
خَشَوْنَ الْخَرُوفُ الْخَفِيُّ

69



الدَّرْسُ السَّادِسُ  
حَلَزُونٌ يَجِدُ لَهُ صَدِيقًا

61

alManahj.com/ae



الدَّرْسُ الثَّامِنُ  
مَدْرَسَةُ دُودِي الْجَدِيدَةُ

81



مُرَاجَعَةٌ

77

[alManahj.com/ae](http://alManahj.com/ae)



الدَّرْسُ الْعَاشِرُ  
رَبِيعٌ وَالْمَطَرُ الْعَزِيزُ

97



الدَّرْسُ التَّاسِعُ  
ذَهَبَ الذَّنْبُ الْفُضُولِيُّ

89



مُرَاجَعَةٌ

113



الدَّرْسُ الحَادِي عَشَرَ  
زَيْنَةُ وَصَدِيقُهَا عَزِيزٌ

105



الدَّرْسُ الثَّالِثُ عَشَرَ  
شَوْشُو وَالشَّبَكَةُ الذَّهَبِيَّةُ

125



الدَّرْسُ الثَّانِي عَشَرَ  
سِمْسِمٌ يُحِبُّ السُّكَّرَ

117

alManahj.com/ae



## نواتج التعلم

1. يتنبأ المتعلم بمحتويات الكتاب من خلال الصور.
2. يحدد العنوان واسم المؤلف في مواد مطبوعة يقرأها.
3. ينطق المتعلم أصوات الحروف جميعها.
4. يربط بين الصوت والرمز الدال عليه وعلاقته بالأنماط الصوتية المتشابهة  
مثل: دور، نور، حور، سور/ عام، نام، صام، قام.
5. ييشئ المتعلم كلمات تشابه في الإيقاع، مثل: بدر، نهر، فجر.
6. يطبق المتعلم معرفته بقواعد الصوتيات والتهجئة في عمليات التحليل والتركيب.
7. يعرف المتعلم أسماء الحروف وترتيبها وأشكالها في مواقعها المختلفة من الكلمة.

8. يعرف المتعلّم الحركات القصيرة (الضمّة، الكسرة، الفتحة)، والطويلة - (المدود-

الألف، الواو، الياء) وينطقها نطقاً صحيحاً.

9. يعرف المتعلّم (السكون) وينطق الكلمات المسكّنة نطقاً صحيحاً.

10. يميز المتعلّم أثناء القراءة بين الحروف ذات الحركات القصيرة والأخرى ذات

الحركات الطويلة (المدود).

11. يُحلّل المتعلّم الكلمات غير المألوفة والجديدة وفق التهجئة الصحيحة.

12. يُركّب المتعلّم كلمات مكوّنة من مقطعين أو ثلاثة.

13. يقرأ المتعلّم الكلمات المألوفة والمتكررة قراءة سريعة وصحيحة وبمساعدة من

المعلم عند اللزوم على أن تكون الكلمات مشكولة شكلاً تاماً.

[alManahj.com/ae](http://alManahj.com/ae)

# الدَّرْسُ الْأَوَّلُ

alManahj.com/ae



أَوْشِي الْأَرَنْبُ الْأَكُولُ



## أَتَعَلَّمُ الْقِرَاءَةَ

• أَتَدَرَّبُ عَلَى قِرَاءَةِ النَّصِّ مَعَ أُمِّي وَأَبِي:

أَوْشِي أَرْنَبٌ أَيْضُ ذَيْلُهُ أَسْوَدُ

قَالَ أَوْشِي أُرِيدُ أَنْ أَذْهَبَ إِلَى الْحَدِيقَةِ

أَلْعَبُ ثُمَّ أَنَامُ

alManahj.com/ae

• أَتَدَرَّبُ مَرَّةً أُخْرَى:

أَوْشِي أَرْنَبٌ أَيْضُ، ذَيْلُهُ أَسْوَدُ. ★★★

قَالَ أَوْشِي: أُرِيدُ أَنْ أَذْهَبَ إِلَى الْحَدِيقَةِ، ★★

أَلْعَبُ، ثُمَّ أَنَامُ. ★

★★★ أقرأ بطلاقة.

★★ أقرأ بوضوح وثقة.

★ أقرأ دون تردد.



## أَتَعَلَّمُ الْقِرَاءَةَ

• أَتَدْرَبُ عَلَى قِرَاءَةِ الْكَلِمَاتِ :

قَالَ	ثُمَّ	إِلَى	أَنَّ	1
أَسْوَدٌ	أَبْيَضٌ	أَرْزَبٌ	أَوْشِي	2
	أَنَامَ	أَذْهَبَ	أَلْعَبُ	3

alManahj.com/ae

• ملاحظة: نرجو منك أن تعود إلى هذه الصفحة في اليوم الثاني والثالث، وتدرّب ابنك على قراءة الكلمات، قبل أن ينفذ أنشطة التجريد الشفوي في اليوم الثاني، أو التجريد الكتابي في اليوم الثالث، ونعود لنؤكد أنه ليس مطلوباً منه إلا أن يقرأ ما في استطاعته حتى لو كانت كلمة واحدة أو كلمتين، ومع الوقت ستزداد الكلمات التي يعرفها، وتزداد ثقته بنفسه، فلا تضغط عليه، واجعل تجربة التدرّب على القراءة تجربة طيبة، يحبّها، وينتظرها. يبدأ الطفل بتعلم القاعدة النورانية من اليوم الثاني لكل حرف، يمكنك أن تساعد على تعلّمها أيضاً.



## أَتَعَلَّمُ الْقِرَاءَةَ

• أَظَلِّلُ الدَّائِرَةَ الْمُنَاسِبَةَ لِصَوْتِ الْحَرْفِ (الْهَمْزَةِ) فِي اسْمِ الصُّورَةِ :



alManahj.com/ae





## تَمْيِيزُ حَرْفِ (أ)

• أَظَلُّ الْمُرَبَّعَ الَّذِي يَحْتَوِي عَلَى حَرْفِ (أ) :

ل	أ	ا	إ	/
أ	ك	أ	ل	أ



مِنْ وَحْيِ الْقَاعِدَةِ التَّوْرَانِيَّةِ :

alManahj.com/ae

أ	←	—	+	أ
أ	←	—	+	أ
أ	←	—	+	أ

• ملاحظة: تُقرأ بهذه الطريقة، ألف فتحة (أ)، ألف ضمة (أ)، ألف كسرة (أ): أ إ إ



• اَكْتُبْ حَرْفَ (أ) بِخَطِّ جَمِيلٍ :

أ	أ	أ	أ
أ	أ	أ	أ
أ	أ	أ	أ

alManahj.com/ae

• اَكْتُبْ حَرْفَ (أ) فِي الْكَلِمَاتِ الْآتِيَةِ :

أَذْهَبُ ، أُرِيدُ ، إِلَى

• اكْمِلْ كِتَابَةَ الْجُمْلَةِ :

أَوْشِي أَرْنَبٌ أَبْيَضٌ ، ذَيْلُهُ أَسْوَدٌ .

ألون الأخطبوط:



أخطبوط

## الدَّرْسُ الثَّانِي

alManahj.com/ae



بوبي البومة الحكيمة



## أَتَعَلَّمُ الْقِرَاءَةَ

• أَتَدْرَبُ عَلَى قِرَاءَةِ النَّصِّ مَعَ أُمِّي وَأَبِي:

بوبي	بومّة	بيضاء
تلعبُ	بوبي	مع
لعبة	الطبيب	والمريض
بوبي	قلبها	أبيض

alManahj.com/ae

• أَتَدْرَبُ مَرَّةً أُخْرَى:

★ ★ ★ بوبي بومّة بيضاء .

★ ★ تلعبُ بوبي مع بطّة .

★ لعبة الطبيب والمريض .

★ بوبي قلبها أبيض .

★ ★ ★ أقرأ بطلاقة .

★ ★ أقرأ بوضوح وثقة .

★ أقرأ دون تردد .



## اتعلم القراءة

• أتدرّب على قراءة الكلمات:

		مَع	1
بَطَّة	بومَة	بوبي	2
	لُعْبَة	تَلْعَب	3

alManahj.com/ae

• ملاحظة: عزيزي ولي الأمر؛ هذا هو النص القرائي الذي سيتدرّب عليه ابنك على مدى ثلاثة أيام، ولكي تساعدك نرجو منك أن تدرّبه على قراءة الكلمات في الصفحة المقابلة، وليس شرطاً أن يجيد قراءتها كلها، يمكنك أن تدرّج معه وتدرّبه كل يوم على مجموعة واحدة فقط، بحسب مستواه. لا تضغط عليه، ولا تعنفه، وإنما ساعده بهدوء، وشجعه، واجعل هذا الوقت وقتاً ثميناً لكما معاً. ولتكن تجربة طيبة يتذكرها بسعادة.



## أَتَعَلَّمُ الْقِرَاءَةَ


• أَحَوِّطُ الصَّوْتِ الطَّوِيلَ لِحَرْفِ (ب):



لَبْوَةٌ



دَبَّوسٌ



بَابٌ

[alManahj.com/ae](http://alManahj.com/ae)



تُعْبَانٌ



بوقٌ



## تَمْيِيزُ حَرْفِ (ب)

• أَظَلُّ الْمُرَبَّعَ الَّذِي يَحْتَوِي عَلَى حَرْفِ (ب) :

ت	ب	ن	ب	ث
ب	ث	ت	ب	ن



## مِنْ وَحْيِ الْقَاعِدَةِ النَّوْرَانِيَّةِ :

alManahj.com/ae

ب + ب = ب

ب + ب = ب

ب + ب = ب

بو أب أب أب

• أَكْتُبُ حَرْفَ (ب) بِخَطِّ جَمِيلٍ :

ب	ب	ب	ب	ب
ب	ب	ب	ب	ب
ب	ب	ب	ب	ب
ب	ب	ب	ب	ب

alManahj.com/ae

• أَكْتُبُ حَرْفَ (ب) فِي الْكَلِمَاتِ الْآتِيَةِ :

بوبي بومة بيضاء تحب أن تلعب

• أَكْمِلُ كِتَابَةَ الْجُمْلَةِ :

بوبي بومة بيضاء.



• أَلَوْنُ الْبُنْتِ :



بَ بَطَّة



alManahj.com/ae

## الدَّرْسُ الثَّالِثُ

alManahj.com/ae



تَمْسُوحٌ يُحِبُّ التَّلْوِينَ



## أَتَعَلَّمُ الْقِرَاءَةَ

• أَتَدْرَبُ عَلَى قِرَاءَةِ النَّصِّ مَعَ أُمِّي وَأَبِي:

تَمْسُوحٌ	تَمْسَاحٌ	يُحِبُّ	التَّلْوِينِ
رَسَمَ	تَمْسُوحٌ	توتًا	وتاجًا
وَرَسَمَ	تَفَاحَةً	وَرَسَمَ	التَّيْنَ

[alManahj.com/ae](http://alManahj.com/ae)

• أَتَدْرَبُ مَرَّةً أُخْرَى:

★★★ تَمْسُوحٌ تَمْسَاحٌ يُحِبُّ التَّلْوِينِ .

★★ رَسَمَ تَمْسُوحٌ توتًا وتاجًا .

★ وَرَسَمَ تَفَاحَةً ، وَرَسَمَ التَّيْنَ .

★★★ أَقْرَأُ بِطَلَاقَةٍ .

★★ أَقْرَأُ بِوُضُوحٍ وَتَقِيَّةٍ .

★ أَقْرَأُ دُونَ تَرَدُّدٍ .



## أَتَعَلَّمُ الْقِرَاءَةَ

أَتَدَرَّبُ عَلَى قِرَاءَةِ الْكَلِمَاتِ :

توت

1

تاج

2

تين

3

alManahj.com/ae

ملاحظة: نرجو منك أن تعود إلى هذه الصفحة في اليوم الثاني والثالث، وتدرّب ابنك على قراءة الكلمات، قبل أن ينفذ أنشطة التجريد الشفوي في اليوم الثاني، أو التجريد الكتابي في اليوم الثالث، ونعود لنؤكد أنه ليس مطلوباً منه إلا أن يقرأ ما في استطاعته، فلا تضغط عليه، واجعل تجربة التدرّب على القراءة تجربة طيبة، يحبّها، وينتظرها.

لدى الطفل بتعلم القاعدة النورانية من اليوم الثاني لكل حرف، يمكنك أن تساعده على تعلّمها أيضاً.



أَتَعَلَّمُ الْقِرَاءَةَ

• أَحَوِّطُ الصَّوْتِ الطَّوِيلَ لِحَرْفِ (ت):

تَا

تَاش

تَوِ alManahj.com/ae

تِيَا

تِيَا

تِيَا



## تَمْيِيزُ حَرْفِ (ت)

• أَظِلُّ الْمُرَبَّعَ الَّذِي يَحْتَوِي عَلَى حَرْفِ (ت) :

ب	ت	ن	ت	ث
ت	ب	ت	ث	ت



## مَرْوَحِي الْقَاعِدَةَ النَّوْرَانِيَّةَ :

ت + ——— → تَ

ت + ——— → تِ

ت + ——— → تِ

أَتُ    أَتِ    تَابَ    بَاتَ

• أَكْتُبُ حَرْفَ (ت) بِخَطِّ جَمِيلٍ :

تَ	تُ	تِ	تَا	تُو	تِي
تَ	تُ	تِ	تَا	تُو	تِي
تَ	تُ	تِ	تَا	تُو	تِي
.....	.....	.....	.....	.....	.....

alManahj.com/ae

• أَكْتُبُ حَرْفَ (ت) فِي الْكَلِمَاتِ الْآتِيَةِ :

تُحِبُّ      بَاتَ      تُفَاحٌ

• أَكْمِلْ كِتَابَةَ الْجُمْلَةِ :

رَسَمَ تَمْسُوْحُ تَوْتًا وَتُفَاحًا وَتَيْنًا  
وَتَاجًا وَتِنِّيْنَا.

ألون التاج:



تمساح

alManahj.com/ae



تاج

ينا



## الدَّرْسُ الرَّابِعُ

alManahj.com/ae



تَعْلُوبٌ مُمَثِّلٌ بَارِعٌ



## أَتَعَلَّمُ الْقِرَاءَةَ

• أَتَدْرَبُ عَلَى قِرَاءَةِ النَّصِّ مَعَ أُمِّي وَأَبِي :

أَنَا	أَنَا	أَنَا	أَنَا
تَعْلَبُ	أَنَا	تَعْلُوبٌ	أَنَا
أَلْعَبُ	أَنْ	أَحِبُّ	أَنَا
تُعْبَانُ	مَعَ	الشَّوْرِ	مَعَ
	وَالْأَرْنَبِ	الْتَّمْسَاحِ	مَعَ
تَعْلَبُ	أَنَا	تَعْلُوبٌ	أَنَا

• أَتَدْرَبُ مَرَّةً أُخْرَى :

★ ★ ★ أنا تَعْلُوبٌ ، أنا تَعْلَبُ .

★ ★ أنا أَحِبُّ أَنْ أَلْعَبُ ،

★ مَعَ الشَّوْرِ ، مَعَ تُعْبَانُ ، مَعَ التَّمْسَاحِ وَالْأَرْنَبِ .

★ أنا تَعْلُوبٌ أنا تَعْلَبُ .

★ أقرأ دون تردد.

★ أقرأ بوضوح وثقة.

★ ★ ★ أقرأ بطلاقة.

ث ث ث ث ث ث ث ث

أَتَدْرَبُ

1

2

3

ملاحظا  
التجربيا  
وينتظر  
بدأ الطفل



## أَتَعَلَّمُ الْقِرَاءَةَ

• أَتَدَرَّبُ عَلَى قِرَاءَةِ الْكَلِمَاتِ :

مَعَ	أَنْ	أَنَا	1
	ثَوْرٌ	أَحِبُّ	2
		تُعَلِّبُ	3

alManahj.com/ae

• ملاحظة: نرجو منك أن تعود إلى هذه الصفحة في اليوم الثاني والثالث، وتدرّب ابنك على قراءة الكلمات، قبل أن ينفذ أنشطة التجريد الشفوي في اليوم الثاني، أو التجريد الكتابي في اليوم الثالث، ونعود لنؤكد أنه ليس مطلوباً منه إلا أن يقرأ ما في استطاعته، فلا تضغط عليه، واجعل تجربة التدرّب على القراءة تجربة طيبة، يحبّها، وينظرها.

يبدأ الطفل بتعلم القاعدة النورانية من اليوم الثاني لكل حرف، يمكنك أن تساعد على تعلّمها أيضاً.



أَتَعَلَّمُ الْقِرَاءَةَ


• أَحَوِّطُ الصَّوْتِ الطَّوِيلَ لِحَرْفِ (ث):



ثِيَابٌ



ثَمَرٌ



ثِيْرَانٌ

[alManahj.com/ae](http://alManahj.com/ae)



ثَوْمٌ



أَثَاثٌ



## تَمْيِيزُ حَرْفِ (ث)

• أَظْلَلُ الْمُرَبَّعَ الَّذِي يَحْتَوِي عَلَى حَرْفِ (ث) :

ث	ت	ن	ث	ب
ت	ث	ب	ث	ت



## مَنْ وَحَى الْقَاعِدَةَ التَّوْرَانِيَّةَ :

alManahj.com/ae

ث + ش ← شَ  
ث + ش ← شِ  
ث + ش ← شِ

ثا ثو ثي أثبُ ثبَّتْ ثابتُ ثابتُ بثيْتُ

• أَكْتُبُ حَرْفَ (ث) بِخَطِّ جَمِيلٍ :

ث	ث	ث	ث	ث	ث
ث	ث	ث	ث	ث	ث
ث	ث	ث	ث	ث	ث

alManahj.com/ae

• أَكْتُبُ حَرْفَ (ث) فِي الْكَلِمَاتِ الْآتِيَةِ :

ثَعْبَانٌ      ثَابِتٌ      مَثَلٌ

• أَكْمِلُ كِتَابَةَ الْجُمْلَةِ :

أَنَا أَغْلُوبٌ أَنَا أَغْلَبُ .



ثَعْلَبٌ

• أَلْوَنُ الصَّوْتِ الْقَصِيرِ لِحَرْفِ ( ث ) بِاللَّوْنِ  
الْأَصْفَرِ وَالصَّوْتِ الطَّوِيلِ بِاللَّوْنِ الْأَخْضَرِ:



# مُرَاجَعَةٌ

alManhaj.com/ae





• أَقْرَأُ الْكَلِمَاتِ، وَأَضَعُ عَلَامَةَ ✓ تَحْتَ كُلِّ كَلِمَةٍ أَقْرؤها قِرَاءَةً صَحِيحَةً:

قَالَ	ثُمَّ	إِلَى	أَنَّ
.....	.....	.....	.....
كُلَّ	بُوبِي	أَنَا	مَعَ
.....	.....	.....	.....
تَوْتُ	بَطَّة	بَوْمَةٌ	يَوْمٌ
.....	.....	.....	.....
أَحِبُّ	ثَوْرٌ	تِينٌ	تَاجٌ
.....	.....	.....	.....
تَعَلَّبُ	لُعْبَةٌ	تَلَعَّبُ	أَلْعَبُ
.....	.....	.....	.....
أَنَامُ	أَذْهَبُ		
.....	.....		

• ملاحظة: إذا استطاع ابنك أن يقرأ الكلمات الثمانية الأولى فهذا جيد، ويمكنك أن تدربه على باقي الكلمات، لأننا سنطلب منه في نهاية حرف الخاء أن يقرأها مرة ثانية بالإضافة إلى الكلمات الجديدة التي سيتدرّب عليها في الدروس الثلاثة القادمة (حرف الجيم، والحاء والفاء).



• أَقْرَأُ الْجُمْلَةَ الْآتِيَةَ:

• بوبي تَلْعَبُ .

• أَحِبُّ أَنْ أَلْعَبَ .

• تاجُ الثَّغْلِبِ مَعَ أَوْشِي .

[alManahj.com/ae](http://alManahj.com/ae)

## الدَّرْسُ الْخَامِسُ

alManahj.com/ae



جُنْجُلٌ يَبْحَثُ عَنْ جَوْهَرَتِهِ



## أَتَعَلَّمُ الْقِرَاءَةَ

• أَتَدْرَبُ عَلَى قِرَاءَةِ النَّصِّ مَعَ أُمِّي وَأَبِي:

خَرَجَ جُنْجُلٌ يَبْحَثُ عَنْ جَوْهَرَتِهِ

تَسْلُقُ جُنْجُلٌ جَذَعَ الشَّجَرَةَ

وَوَجَدَ الْجَوْهَرَةَ

رَجَعَ إِلَى جَدِّهِ وَجَدَّتْهُ وَهُوَ سَعِيدٌ

• أَتَدْرَبُ مَرَّةً أُخْرَى:

★ ★ ★ خَرَجَ جُنْجُلٌ يَبْحَثُ عَنْ جَوْهَرَتِهِ.

★ ★ تَسْلُقُ جُنْجُلٌ جَذَعَ الشَّجَرَةَ،

★ وَوَجَدَ الْجَوْهَرَةَ.

★ رَجَعَ إِلَى جَدِّهِ وَجَدَّتْهُ وَهُوَ سَعِيدٌ.

★ ★ ★ أقرأ بطلاقة.

★ ★ أقرأ بوضوح وثقة.

★ أقرأ دون تردد.



## أَتَعَلَّمُ الْقِرَاءَةَ

أَتَدَرَّبُ عَلَى قِرَاءَةِ الْكَلِمَاتِ :

هُوَ	إِلَى	عَنْ	1
	رَجَعَ	خَرَجَ	2
	جَدَعَ	وَجَدَ	3

alManahj.com/ae

ملاحظة : نرجو منك أن تعود إلى هذه الصفحة في اليوم الثاني والثالث، وتدرّب ابنك على قراءة الكلمات، قبل أن ينفذ أنشطة التجريد الشفوي في اليوم الثاني، أو التجريد الكتابي في اليوم الثالث، ونعود لتؤكد أنه ليس مطلوباً منه إلا أن يقرأ ما في استطاعته حتى لو كانت كلمة واحدة أو كلمتين، ومع الوقت ستزداد الكلمات التي يعرفها، وتزداد ثقته بنفسه، فلا تضغط عليه، واجعل تجربة التدرّب على القراءة تجربة طيبة، يحبّها، ويتنظرها. يبدأ الطفل بتعلم القاعدة النورانية من اليوم الثاني لكل حرف، يمكنك أن تساعد على تعلّمها أيضًا.



أَتَعَلَّمُ الْقِرَاءَةَ

• أَحَوِّطُ الصَّوْتِ الطَّوِيلَ لِحَرْفِ (ج):



وُجُوهُ



جَمَلٌ



مُتَلِّجَاتٌ

[alManahj.com/ae](http://alManahj.com/ae)



نُجُومٌ



تَلْجٌ



## تَمْيِيزُ حَرْفِ (ج)

• أَظْلَلُ الْمُرَبَّعَ الَّذِي يَحْتَوِي عَلَى حَرْفِ (ج) :

ل	خ	ع	ج	/
ح	ج	أ	ج	أ

من وحي لقاعدة التوراة: [alManahj.com/ae](http://alManahj.com/ae)

ج +        ← جِ  
ج +        ← جِ  
ج +        ← جِ

جو جي أجاب أجيبُ تُجيبُ

• اَكْتُبْ حَرْفَ (ج) بِخَطِّ جَمِيلٍ :

جَا	جَو	جَا	ج	جَا	جَا	جَا
جَا	جَو	جَا	ج	جَا	جَا	جَا
جَا	جَو	جَا	ج	جَا	جَا	جَا

alManahj.com/ae

• اَكْتُبْ حَرْفَ (ج) فِي الْكَلِمَاتِ الْآتِيَةِ :

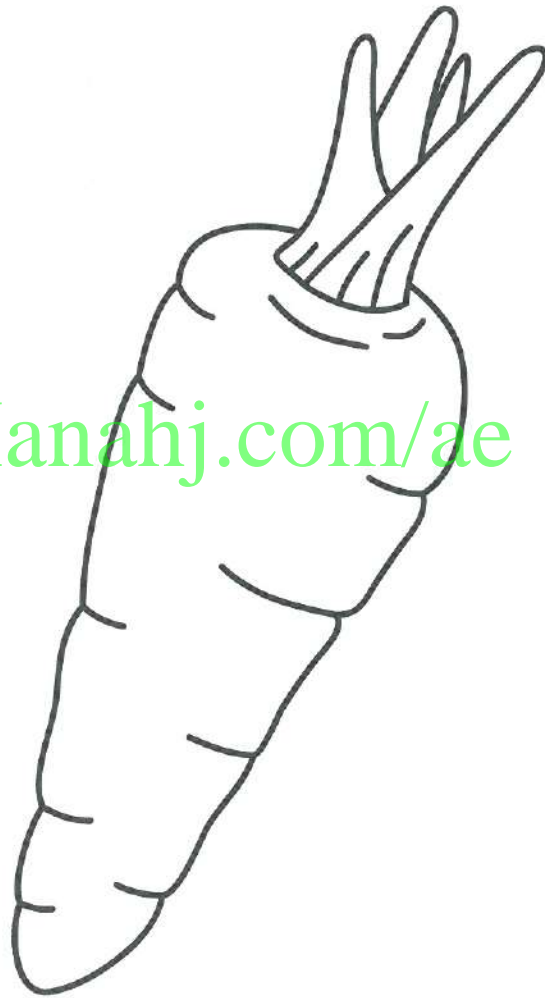
وَجَدَ ، الشَّجَرَةَ ، جَذَعَ

• اُكْمِلْ كِتَابَةَ الْجُمْلَةِ :

خَرَجَ جُنُجُلٌ يَبْحَثُ عَنْ جَوْهَرَتِهِ .



• أَلْوَنُ الْجَزَرَةِ:




alManahj.com/ae

جَزَرَةٌ

## الدَّرْسُ السَّادِسُ

alManahj.com/ae



حَلَزُونٌ يَجِدُ لَهُ صَدِيقًا



## أَتَعَلَّمُ الْقِرَاءَةَ

• أَتَدَرَّبُ عَلَى قِرَاءَةِ النَّصِّ مَعَ أُمِّي وَأَبِي :

زَحَفَ	حَلَزُونَ	تَحْتَ	الشَّجَرِ
وَجَدَ	الْحَرَبَاءَ	فَوْقَ	الْحَجَرِ
قَالَ	لَهَا	صَبَاحُ	الْخَيْرِ
قَالَتْ	لَهُ	صَبَاحُ	النُّورِ

• أَتَدَرَّبُ مَرَّةً أُخْرَى :

زَحَفَ حَلَزُونَ تَحْتَ الشَّجَرِ، ★★

وَجَدَ الْحَرَبَاءَ فَوْقَ الْحَجَرِ، ★★

قَالَ لَهَا : صَبَاحُ الْخَيْرِ. ★

قَالَتْ لَهُ : صَبَاحُ النُّورِ. ★

★ أَقْرَأُ دُونَ تَرَدُّدٍ.

★ أَقْرَأُ بوضوح وثقة.

★★★ أَقْرَأُ بِطَلَاقةٍ.



## أَتَعَلَّمُ الْقِرَاءَةَ

• أَتَدَرَّبُ عَلَى قِرَاءَةِ النَّصِّ مَعَ أُمِّي وَأَبِي:

زَحَفَ	حَلَزُونَ	تَحْتَ	الشَّجَرِ
وَجَدَ	الْحَرَبَاءَ	فَوْقَ	الْحَجَرِ
قَالَ	لَهَا	صَبَاحُ	الْخَيْرِ
قَالَتْ	لَهُ	صَبَاحُ	النُّورِ

• أَتَدَرَّبُ مَرَّةً أُخْرَى:

زَحَفَ حَلَزُونَ تَحْتَ الشَّجَرِ،	★ ★ ★
وَجَدَ الْحَرَبَاءَ فَوْقَ الْحَجَرِ،	★ ★
قَالَ لَهَا: صَبَاحُ الْخَيْرِ.	★
قَالَتْ لَهُ: صَبَاحُ النُّورِ.	★

★ أقرأ دون تردد.

★ أقرأ بوضوح وثقة.

★ ★ ★ أقرأ بطلاقة.



## أَتَعَلَّمُ الْقِرَاءَةَ

• أَتَدَرَّبُ عَلَى قِرَاءَةِ الْكَلِمَاتِ :

قَالَتُ	قَالَ	لَهَا	لَهُ	1
		فَوْقَ	تَحْتَ	2
		صَبَاحَ	وَجَدَ	3

alManahj.com/ae

• ملاحظة : نرجو منك أن تعود إلى هذه الصفحة في اليوم الثاني والثالث ، وتدرّب ابنك على قراءة الكلمات ، قبل أن ينفذ أنشطة التجريد الشفوي في اليوم الثاني ، أو التجريد الكتابي في اليوم الثالث ، ونعود لنؤكد أنه ليس مطلوباً منه إلا أن يقرأ ما في استطاعته حتى لو كانت كلمة واحدة أو كلمتين ، ومع الوقت ستزداد الكلمات التي يعرفها ، وتزداد ثقته بنفسه ، فلا تضغط عليه ، واجعل تجربة التدرّب على القراءة تجربة طيبة ، يحبّها ، و ينتظرها . يبدأ الطفل بتعلم القاعدة النورانية من اليوم الثاني لكل حرف ، يمكنك أن تساعد على تعلّمها أيضًا .



أَتَعَلَّمُ الْقِرَاءَةَ

• أَحَوِّطُ الصَّوْتِ الطَّوِيلَ لِحَرْفِ (ح):

بِحَارٍ

حَامِدٍ

الManahj.com/ae

حور

حُبُوبٍ

رَحِيمٍ



## تَمْيِيزُ حَرْفِ (ح)

• أَظَلُّ الْمُرَبَّعَ الَّذِي يَحْتَوِي عَلَى حَرْفِ (ح) :

ح	ح	س	ج	/
ع	ج	أ	ج	ح

alManahj.com/ae



مِنْ وَحْيِ الْقَاعِدَةِ التَّوْرَانِيَّةِ :

ح + ح ← حَ

ح + ح ← حِ

ح + ح ← حِ

حا حو حي حَجَبَ حَاجِبُ حِجَابُ

• اَكْتُبْ حَرْفَ (ح) بِخَطِّ جَمِيلٍ :

ح	ح	ح	ح	ح	ح	ح
ح	ح	ح	ح	ح	ح	ح
ح	ح	ح	ح	ح	ح	ح
ح	ح	ح	ح	ح	ح	ح

alManahj.com/ae

• اَكْتُبْ حَرْفَ (ح) فِي الْكَلِمَاتِ الْآتِيَةِ :

زَحَفَ حَلَزُونَ تَحْتَ الشَّجَرِ .

• اَكْتُبْ حَرْفَ (ح) فِي الْفَرَاغِ ، ثُمَّ أَنْطِقْ :



... مِذ ...



... بَ ... رُ ...



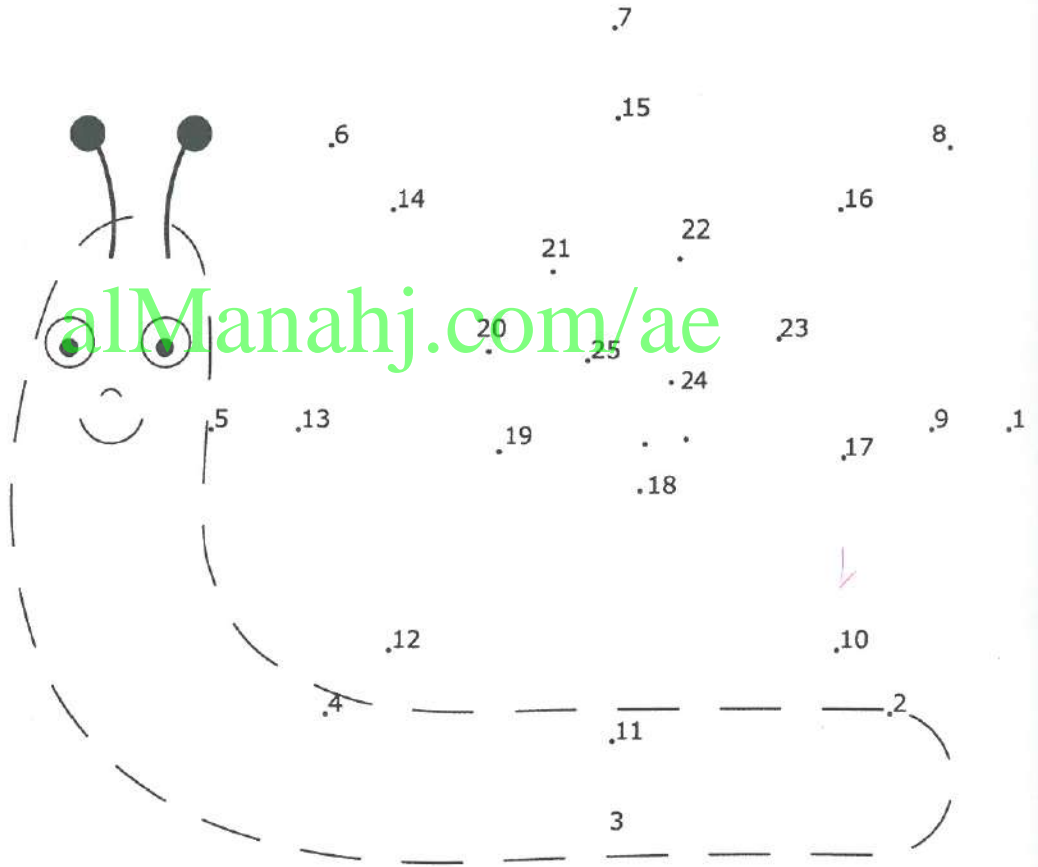
... بَوْبُ ...





حَلَزُونٌ

• أَصِلْ بَيْنَ الْأَرْقَامِ مِنْ 1 إِلَى 25، لِيَكْتَمِلَ الشَّكْلُ ثُمَّ أَلْوَنِ وَأَكْتُبْ اسْمَهُ .



حَلَزُونٌ

## الدَّرْسُ السَّابِعُ

alManahj.com/ae



خَشُونُ الْخُرُوفِ الْخَفِيِّ

خ

خ

خ

خ

خ

خ

خ

خ

خ



## أَتَعَلَّمُ الْقِرَاءَةَ

• أَتَدَرَّبُ عَلَى قِرَاءَةِ النَّصِّ مَعَ أُمِّي وَأَبِي:

خَشُونٌ	خُرُوفٌ	وَاسِعٌ	الْخِيَالِ
أَكَلَ	خَشُونٌ	الْخَوْخَ	وَالْخِيَارَ
وَجَلَسَ	مُرْتَاحًا	وَقَالَ	اممم
ما	الَّذِي	الْخُضَارَ	

• أَتَدَرَّبُ مَرَّةً أُخْرَى:

★★★ خَشُونٌ خُرُوفٌ وَاسِعٌ الْخِيَالِ .

★★ أَكَلَ خَشُونٌ الْخَوْخَ وَالْخِيَارَ،

★ وَجَلَسَ مُرْتَاحًا، وَقَالَ: اممم، مَا الَّذِي الْخُضَارَ!

★ أَقْرَأُ دُونَ تَرَدُّدٍ.

★★ أَقْرَأُ بوضوح وثقة.

★★★ أَقْرَأُ بِطَلَاقةٍ.

خ

خ

خ

خ

خ

خ

خ

خ

خ



## أَتَعَلَّمُ الْقِرَاءَةَ

• أَتَدَرَّبُ عَلَى قِرَاءَةِ الْكَلِمَاتِ :

قالَ	ما	1
جلسَ	أكلَ	2
خضارٌ	خروفٌ	3

alManahj.com/ae

• ملاحظة : نرجو منك أن تعود إلى هذه الصفحة في اليوم الثاني والثالث ، وتدرّب ابنك على قراءة الكلمات ، قبل أن ينفذ أنشطة التجريد الشفوي في اليوم الثاني ، أو التجريد الكتابي في اليوم الثالث ، ونعود لنؤكد أنه ليس مطلوباً منه إلا أن يقرأ ما في استطاعته حتى لو كانت كلمة واحدة أو كلمتين ، ومع الوقت ستزداد الكلمات التي يعرفها ، وتزداد ثقته بنفسه ، فلا تضغط عليه ، واجعل تجربة التدرّب على القراءة تجربة طيبة ، يحبّها ، وينظرها . يبدأ الطفل بتعلم القاعدة النورانية من اليوم الثاني لكل حرف ، يمكنك أن تساعد على تعلّمها أيضاً .



أَتَعَلَّمُ الْقِرَاءَةَ

• أَحُوِّطُ الصَّوْتِ الطَّوِيلَ لِحَرْفِ (خ):



خَوْذَةٌ



خِيَارٌ



خَاتَمٌ

[alManahj.com/ae](http://alManahj.com/ae)



خَوْخٌ



نَخِيلٌ



### تَمْيِيزُ حَرْفِ (خ)

• أَظْلَلُ الْمُرَبَّعَ الَّذِي يَحْتَوِي عَلَى حَرْفِ (خ) :

خ	ح	غ	خ	ج
ح	خ	ع	خ	خ



من وحي القلم، الترانة  
alManahj.com/ae

خ +        ← خ

خ +        ← خ

خ +        ← خ

خا خو خي خاب خوخ جوخ

• أَكْتُبُ حَرْفَ (خ) بِحِطِّ جَمِيلٍ :

خَا	خِ	خُ	خ	خَا	خِ	خُ
خَا	خِ	خُ	خ	خَا	خِ	خُ
خَا	خِ	خُ	خ	خَا	خِ	خُ

alManahj.com/ae

• أَكْتُبُ حَرْفَ (خ) فِي الْكَلِمَاتِ الْآتِيَةِ :

خُرُوفٌ ، الْخِيَالِ ، الْخُضَارَ

• أَكْمِلُ كِتَابَةَ الْجُمْلَةِ :

أَكَلَ خَشُونُ الْخَوْخَ وَالْخِيَارَ .

• أَرَسِّمْ فِي اللُّوْحَةِ ثَلَاثَةَ أَشْيَاءَ تَحْتَوِي عَلَى حَرْفِ  
الْحَاءِ:



خُرُوفٌ

[alManahj.com/ae](http://alManahj.com/ae)



# مُرَاجَعَةٌ

alManabj.com/ae



• أقرأ الكلمات، وأضع علامة ✓ تحت كل كلمة أقرأها قراءة صحيحة:

ما	ثم	إلى	أن
.....	.....	.....	.....
هو	عن	أنا	مع
.....	.....	.....	.....
لها	له	قالت	قال
.....	.....	.....	.....
كل	بوبي	فوق	تحت
.....	.....	.....	.....
توت	بطة	بومة	يوم
.....	.....	.....	.....
أحب	ثور	تين	تاج
.....	.....	.....	.....

• ملاحظة: إذا استطاع ابنك أن يقرأ حتى الكلمة 24 فهذا جيد، ويمكنك أن تدريبه على قراءة باقي الكلمات، بما لا يشكل ضغطاً عليه.



تَلَعَبُ	أَلْعَبُ	لُعْبَةٌ	تَغَلَبُ
.....	.....	.....	.....
أَنَامُ	أَذْهَبُ	خَرَجَ	رَجَعَ
.....	.....	.....	.....
أَكَلَ	وَجَدَ	جَلَسَ	صَبَّاحُ
.....	.....	.....	.....
خَرُوفٌ	جَذَعٌ	خُضَارٌّ	خِيَارٌ
.....	.....	.....	.....

alManahj.com/ae

## الدَّرْسُ الثَّامِنُ

alManahj.com/ae



مَدْرَسَةُ دُودِي الْجَدِيدَةِ



## أَتَعَلَّمُ الْقِرَاءَةَ

• أَتَدَرَّبُ عَلَى قِرَاءَةِ النَّصِّ مَعَ أُمِّي وَأَبِي :

دودي دَجَاجَةٌ ذَكِيَّةٌ

سَاعِدَ الْقِرْدُ دودي لِتَبْنِي مَدْرَسَةً جَدِيدَةً

بَدَأَتْ دودي بِدَرْسِ الأَعْدَادِ

• أَتَدَرَّبُ مَرَّةً أُخْرَى :

★★★ دودي دَجَاجَةٌ ذَكِيَّةٌ .

★★ سَاعِدَ الْقِرْدُ دودي لِتَبْنِي مَدْرَسَةً جَدِيدَةً .

★ بَدَأَتْ دودي بِدَرْسِ الأَعْدَادِ .

★ أَقْرَأُ دُونَ تَرَدُّدٍ .

★★ أَقْرَأُ بوضوح وثقة .

★★★ أَقْرَأُ بِبِطْلَاقَةٍ .



## أَتَعَلَّمُ الْقِرَاءَةَ

• أَتَدَرَّبُ عَلَى قِرَاءَةِ الْكَلِمَاتِ :

دودي	بَدَأَتْ	1
دَجَاجَةٌ	جَدِيدَةٌ	2
قِرْدٌ		3

alManahj.com/ae

• ملاحظة: عزيزي وليّ الأمر؛ هذا هو النص القرائي الذي سيتدرب عليه ابنك على مدى ثلاثة أيام، ولكي تساعدك نرجو منك أن تدربه على قراءة الكلمات في الصفحة المقابلة، وليس شرطاً أن يجيد قراءتها كلها، يمكنك أن تتدرج معه وتدربه كل يوم على مجموعة واحدة فقط، بحسب مستواه. لا تضغط عليه، ولا تعتقه، وإنما ساعده بهدوء، وشجعه، واجعل هذا الوقت وقتاً ثميناً لكما معاً. ولتكن تجربة طيبة يتذكرها بسعادة.



أَتَعَلَّمُ الْقِرَاءَةَ

• أَحَوِّطُ الصَّوْتِ الطَّوِيلَ لِحَرْفِ (د):



دَيْكٌ




دَرَّاجَةٌ



دَائِرَةٌ

[alManahj.com/ae](http://alManahj.com/ae)



ذَيْلٌ



دَوْدَةٌ



## تَمْيِيزُ حَرْفِ (د)

• أَظْلَلُ الْمُرَبَّعَ الَّذِي يَحْتَوِي عَلَى حَرْفِ (د) :

د	د	ح	ذ	د
ر	د	ع	د	ح

alManahj.com/ae



مِنْ وَحْيِ الْقَاعِدَةِ التُّورَانِيَّةِ :

د + د ← دَ

د + د ← دِ

د + د ← دِ

دا دو دي جاد جاد حاد جود جحد داخ



• اُكْتُبْ حَرْفَ (د) بِخَطِّ جَمِيلٍ :

د	د	د	د	د	د
د	د	د	د	د	د
د	د	د	د	د	د

alManahj.com/ae

• اُكْتُبْ حَرْفَ (د) فِي الْكَلِمَاتِ الْآتِيَةِ :

دَجَاجَةٌ ، بَدَأَتْ ، الْأَعْدَادُ

• اُكْمِلْ كِتَابَةَ الْجُمْلَةِ :

سَاعَدَ الْقِرْدُ دُودِي لِتَبْنِي مَدْرَسَةً جَدِيدَةً .

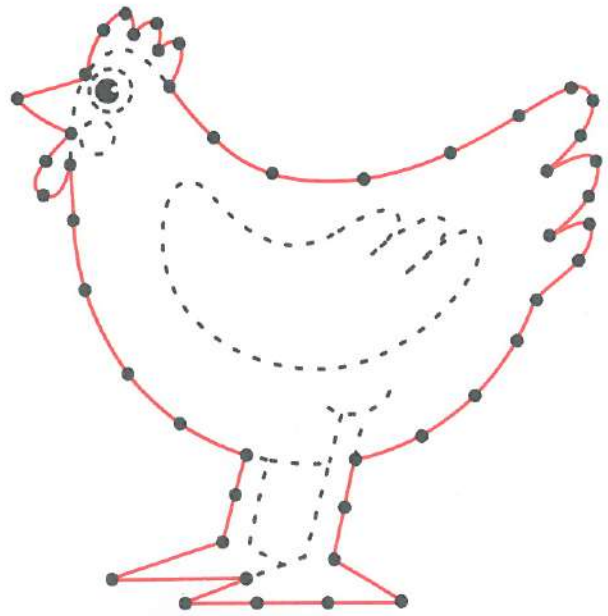
• أَكْمِلُ رَسْمَ النَّاقِصِ مِنْ أَعْضَاءِ جِسْمِ الدَّجَاجَةِ ، ثُمَّ أَلَوْنُ :



دَبَّ



alManahj.com/ae



دَبَّ  
دَجَاجَةٌ

# الدَّرْسُ التَّاسِعُ

alManahj.com/ae



ذَهَبَ الذِّئْبُ الْفُضُولِيَّ



## أَتَعَلَّمُ الْقِرَاءَةَ

• أَتَدَرَّبُ عَلَى قِرَاءَةِ النَّصِّ مَعَ أُمِّي وَأَبِي:

زَهَبَ

ذَنْبٌ

ذِكِّي

يَسْأَلُ

أُمَّهُ

مَا

هَذَا؟

مَا

ذَلِكَ؟

وَأُمُّهُ

تُجِيبُ

هَذَا

قَنْفَذٌ

صَغِيرٌ

وَذَلِكَ

ذُبَابٌ

يَطِيرُ

• أَتَدَرَّبُ مَرَّةً أُخْرَى:

★ ★ ★ زَهَبَ ذَنْبٌ ذِكِّي.

★ ★ يَسْأَلُ أُمَّهُ: مَا هَذَا؟ مَا ذَلِكَ؟

★ وَأُمُّهُ تُجِيبُ: هَذَا قَنْفَذٌ صَغِيرٌ، وَذَلِكَ ذُبَابٌ يَطِيرُ

★ ★ ★ أقرأ بطلاقة.

★ ★ أقرأ بوضوح وثقة.

★ أقرأ دون تردد.



## اتعلّم القراءة

• اَتَدَرِّبُ عَلَى قِرَاءَةِ الْكَلِمَاتِ :

ذَاكَ	هَذَا	مَا	1
	ذُبَابٌ	ذَيْبٌ	2
		ذَهَبٌ	3

alManahj.com/ae

• ملاحظة: عزيزي ولي الأمر؛ هذا هو النص القرائي الذي سيتدرّب عليه ابنك على مدى ثلاثة أيام، ولكي تساعدك نرجو منك أن تدرّبه على قراءة الكلمات في الصفحة المقابلة، وليس شرطاً أن يجيد قراءتها كلها، يمكنك أن تتدرّج معه وتدرّبه كل يوم على مجموعة واحدة فقط، بحسب مستواه. لا تضغط عليه، ولا تعفّه، وإنما ساعده بهدوء، وشجعه، واجعل هذا الوقت وقتاً ثميناً لكما معاً. ولكن تجربة طيبة يتذكرها بسعادة.



أَتَعَلَّمُ الْقِرَاءَةَ

• أَحُوِّطُ الصَّوْتِ الطَّوِيلَ لِحَرْفِ (ذ):

أَخَذَ

بُدُورٌ

alManahj.com/ae  
لذيد

تَلْمِذٌ

أَذَانٌ



تَمَيِّزُ حَرْفِ (ذ)

• أَظْلَلُ الْمُرَبَّعَ الَّذِي يَحْتَوِي عَلَى حَرْفِ (ذ) :

ذ	ذ	د	ذ	ر
ر	ذ	ع	ذ	ز



مِنْ وَخِي الْقَاعِدِ التَّرَاتِيبيَّةِ: [allmanahj.com/ae](http://allmanahj.com/ae)

ذَ + ذَ ← ذَ

ذُو + ذَ ← ذُو

ذِي + ذَ ← ذِي

ذَا ذُو ذِي خُذْ إِذْ ذِذْ أَذَابَ أَخَذَ

• اُكْتُبْ حَرْفَ (ذ) بِخَطِّ جَمِيلٍ :

ذ	ذ	ذ	ذ	ذ	ذ
ذ	ذ	ذ	ذ	ذ	ذ
ذ	ذ	ذ	ذ	ذ	ذ
alManahj.com/ae					

• اُكْتُبْ حَرْفَ (ذ) فِي الْكَلِمَاتِ الْآتِيَةِ :

ذِبَابٌ ، قَنْفُذٌ ، ذَاكَ

• اُكْمِلْ كِتَابَةَ الْجُمْلَةِ :

زَهَبَ ذَيْبٌ ذِكِيٌّ .



• أبحثُ عَنْ أَشْيَاءٍ تَبْدَأُ بِحَرْفِ (ذ) وَأُلصِقُهَا:



ذِرَّة

alManahj.com/ae

## الدَّرْسُ العَاشِرُ

[alManahj.com/ae](http://alManahj.com/ae)



رَبِيعٌ وَالْمَطَرُ الْغَزِيرُ





## أَتَعَلَّمُ الْقِرَاءَةَ

• أَتَدْرَبُ عَلَى قِرَاءَةِ النَّصِّ مَعَ أُمِّي وَأَبِي:

رَبِيعٌ	رَاكُونَ	سَرِيعٌ
رَكَضَ	رَبِيعٌ	تَحْتَ
وَحِينَ	سَقَطَ	الْمَطَرُ
شَرَبَ	رَبِيعٌ	شُورْبَةَ
	خُضَارٍ	

• أَتَدْرَبُ مَرَّةً أُخْرَى:

رَبِيعٌ رَاكُونَ سَرِيعٌ.	★ ★ ★
رَكَضَ رَبِيعٌ تَحْتَ الْأَشْجَارِ،	★ ★
وَحِينَ سَقَطَ الْمَطَرُ،	★
شَرَبَ رَبِيعٌ شُورْبَةَ خُضَارٍ.	★

★ أَقْرَأُ دُونَ تَرَدُّدٍ.

★ ★ أَقْرَأُ بوضوح وثقة.

★ ★ ★ أَقْرَأُ بِطَلَاقةٍ.



## أَتَعَلَّمُ الْقِرَاءَةَ

• أَتَدَرَّبُ عَلَى قِرَاءَةِ الْكَلِمَاتِ :

تَحَتَ	حِينَ	1	
خُضَارٍ		2	
رَبِيعٍ	رَاكُونَ	سَرِيعٍ	3

alManahj.com/ae

• ملاحظة : عزيزي ولي الأمر! هذا هو النص القرآني الذي سيتدرب عليه ابنك على مدى ثلاثة أيام، ولكي تساعدك نرجو منك أن تدربه على قراءة الكلمات في الصفحة المقابلة، وليس شرطاً أن يجيد قراءتها كلها، يمكنك أن تتدرج معه وتدربه كل يوم على مجموعة واحدة فقط، بحسب مستواه. لا تضغط عليه، ولا تعنفه، وإنما ساعده بهدوء، وشجعه، واجعل هذا الوقت وقتاً ثميناً لكما معاً. ولتكن تجربة طيبة يتذكرها بسعادة.





أَتَعَلَّمُ الْقِرَاءَةَ

● أَحْوْطُ الصَّوْتِ الطَّوِيلِ لِحَرْفِ (ر):



شِرَاعٌ



حِزَامٌ



رَيْشٌ

[alManahj.com/ae](http://alManahj.com/ae)



رُمَّانٌ



غُرُوبٌ



## تَمْيِيزُ حَرْفِ (ر)

● أَظَلُّ الْمُرَبَّعَ الَّذِي يَحْتَوِي عَلَى حَرْفِ (ر) :

ر	د	ر	ز	ر
)	ر	/	ر	ز



من وهي القاعدة التورية

ر +      ← رَ

ر +      ← رِ

ر +      ← رٍ

را رو ري أبرارٌ أحرارٌ أخيارٌ أحبابٌ



• اُكْتُبْ حَرْفَ (ر) بِخَطِّ جَمِيلٍ :

ر	ر	ر	ر	ر	ر
ر	ر	ر	ر	ر	ر
ر	ر	ر	ر	ر	ر
<a href="http://alManahj.com/ae">alManahj.com/ae</a>					

• اُكْتُبْ حَرْفَ (ر) فِي الْكَلِمَاتِ الْآتِيَةِ :

رَكَضَ ، رَاكُونَ ، الْأَشْجَارِ

• اُكْمِلْ كِتَابَةَ الْجُمْلَةِ :

شَرِبَ رَبِيعٌ شُورِبَةَ خُضَارٍ .



راكون

ألونّ الكلمات التي تحوي حرف (ر):

جراد

رجل

alManahj.com/ae

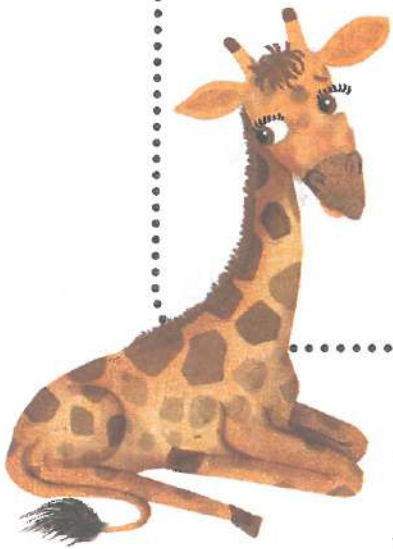
خزان

زمان



## الدَّرْسُ الحَادِي عَشَرَ

alManahj.com/ae



زِينَةٌ وَصَدِيقُهَا عَزِيزٌ



## أَتَعَلَّمُ الْقِرَاءَةَ

• أَتَدْرَبُ عَلَى قِرَاءَةِ النَّصِّ مَعَ أُمِّي وَأَبِي:

زَيْنَةُ

زَرَافَةُ

ظَرِيفَةُ

أَكَلَتْ

زَيْنَةُ

جَزْرًا

طَازِجًا

وَحُبْزًا

وَزُبْدَةً

وَتَلَاثَ

حَبَّاتِ

زَيْتُونِ

alManahj.com/ae

• أَتَدْرَبُ مَرَّةً أُخْرَى:

★ ★ ★ زَيْنَةُ زَرَافَةُ ظَرِيفَةُ .

★ ★ أَكَلَتْ زَيْنَةُ جَزْرًا طَازِجًا وَحُبْزًا وَزُبْدَةً ،

★ وَتَلَاثَ حَبَّاتِ زَيْتُونِ .

★ ★ ★ أَقْرَأُ بِطَلَاقَةٍ .

★ ★ أَقْرَأُ بِوَسْوَاحٍ وَثِقَةٍ .

★ أَقْرَأُ دُونَ تَرْدُدٍ .



## أَتَعَلَّمُ الْقِرَاءَةَ

• أَتَدَرَّبُ عَلَى قِرَاءَةِ الْكَلِمَاتِ :

زَرَّافَةٌ	جَزَرًا	1
	خُبْرًا	2
رَبْدَةٌ	أَكَلْتُ	3

alManahj.com/ae

• ملاحظة : عزيزي وليّ الأمر؛ هذا هو النص القرائي الذي سيتدرب عليه ابنك على مدى ثلاثة أيام، ولكي تساعدك نرجو منك أن تدربه على قراءة الكلمات في الصفحة المقابلة، وليس شرطاً أن يجيد قراءتها كلها، يمكنك أن تتدرج معه وتدربه كل يوم على مجموعة واحدة فقط. ، بحسب مستواه. لا تضغط عليه، ولا تعنفه، وإنما ساعده بهدوء، وشجعه، واجعل هذا الوقت وقتاً ثميناً لكما معاً. ولتكن تجربة طيبة يتذكرها بسعادة.




أَتَعَلَّمُ الْقِرَاءَةَ

• أَحَوِّطُ الصَّوْتِ الطَّوِيلَ لِحَرْفِ (ز):




غَزَالٌ




زُرٌّ

alManahj.com/ae



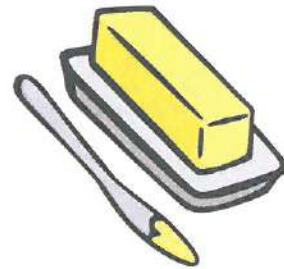
حَصَانٌ



جَزَرٌ



زَيْتٌ



زَبْدَةٌ



### تَمْيِيزُ حَرْفِ (ز)

• أَظْلَلُ الْمُرَبَّعَ الَّذِي يَحْتَوِي عَلَى حَرْفِ (ز) :

!	ز	ر	ز	ز
)	ز	/	ر	ذ

alManahj.com/ae



مِنْ وَحْيِ الْقَاعِدَةِ النُّورَانِيَّةِ :

زَ + \_\_\_\_\_ ← زَ

زِ + \_\_\_\_\_ ← زِ

زِ + \_\_\_\_\_ ← زِ

زا زو زي أزرار زار زجاج زيب

• أَكْتُبُ حَرْفَ (ز) بِخَطِّ جَمِيلٍ :

ز	ز	ز	ز	ز	ز
ز	ز	ز	ز	ز	ز
ز	ز	ز	ز	ز	ز
alManahj.com/ae					

• أَكْتُبُ حَرْفَ (ز) فِي الْكَلِمَاتِ الْآتِيَةِ :

زَرَّافَةٌ ، زُبْدَةٌ ، زَيْتُونٌ

• أَكْمِلُ كِتَابَةَ الْجُمْلَةِ :

أَكَلْتُ زَيْنَةً جَزْرًا طَازِجًا وَخُبْزًا .

• ألون:



زَرَافَةُ



alManahj.com/ae

زَرَافَةُ

# مُرَاجَعَةٌ

alManahj.com/ae





• أَقْرَأُ الْكَلِمَاتِ، وَأَضَعُ عَلَامَةَ (✓) تَحْتَ كُلِّ كَلِمَةٍ أَقْرَأُهَا قِرَاءَةً صَحِيحَةً:

مَا	ثُمَّ	إِلَى	أَنْ
.....	.....	.....	.....
هُوَ	عَنْ	أَنَا	مَعَ
.....	.....	.....	.....
لَهَا	لَهُ	قَالَتْ	قَالَ
.....	.....	.....	.....
كُلٌّ	بِوَيْ	فَوْقَ	تَحْتَ
.....	.....	.....	.....
تَوْتُ	بَطَّةٌ	بَوْمَةٌ	يَوْمٌ
.....	.....	.....	.....
أَحَبُّ	ثَوْرٌ	تَيْنٌ	تَاجٌ
.....	.....	.....	.....

• ملاحظة: إذا استطاع ابنك أن يقرأ حتى الكلمة 24 فهذا جيد، ويمكنك أن تدريبه على قراءة باقي الكلمات، بما لا يشكل ضغطاً عليه.



## الدَّرْسُ الثَّانِي عَشَرَ

س

alManahj.com/ae



سِيمِمْ يَحِبُّ السُّكَّرَ



## أَتَعَلَّمُ الْقِرَاءَةَ

• أَتَدْرَبُ عَلَى قِرَاءَةِ النَّصِّ مَعَ أُمِّي وَأَبِي:

سِمْسِم

سِنَجَاب

سَعِيد

يُحِبُّ

أَنْ

يَأْكُلُ

السُّكَّرَ

قَالَ

سِمْسِم

أَهْلًا

وَسَهْلًا

يَا

سُكَّرُ

alManahj.com/ae

• أَتَدْرَبُ مَرَّةً أُخْرَى:

سِمْسِم سِنَجَاب سَعِيدُ ★★

يُحِبُّ أَنْ يَأْكُلَ السُّكَّرَ. ★★

قَالَ سِمْسِم: أَهْلًا وَسَهْلًا يَا سُكَّرُ. ★

★★★ أقرأ بإطلاقة.

★★ أقرأ بوضوح وثقة.

★ أقرأ دون تردد.



## أَتَعَلَّمُ الْقِرَاءَةَ

• أَتَدَرَّبُ عَلَى قِرَاءَةِ الْكَلِمَاتِ :

يا	قالَ	أَنْ	1
	سُكَّرُ	سَمْسِمٌ	2
يحبُّ	سهلاً	أَهْلًا	3

alManahj.com/ae

• ملاحظة : عزيزي وليّ الأمر؛ هذا هو النص القرائي الذي سيتدرّب عليه ابنك على مدى ثلاثة أيام، ولكي تساعدك نرجو منك أن تدرّبه على قراءة الكلمات في الصفحة المقابلة، وليس شرطاً أن يجيد قراءتها كلها، يمكنك أن تتدرّج معه وتدرّبه كل يوم على مجموعة واحدة فقط، بحسب مستواه. لا تضغط عليه، ولا تعتف، وإنما ساعده بهدوء، وشجّعه، واجعل هذا الوقت وقتاً ثميناً لكما معاً. ولتكن تجربة طيبة يتذكرها بسعادة.



أَتَعَلَّمُ الْقِرَاءَةَ

• أَحَوِّطُ الصَّوْتِ الطَّوِيلَ لِحَرْفِ (س):



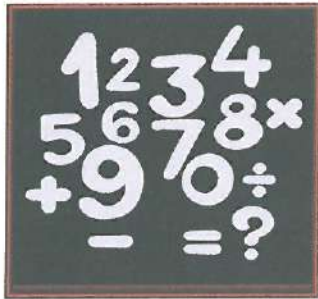
شارِعٌ



نَسُورٌ



سَاجِدٌ



حِسَابٌ



سُورٌ



## تَمْيِيزُ حَرْفِ (س)

• أُحَوِّطُ حَرْفَ (س) فِي الْكَلِمَاتِ:

سِرَارٌ	سِرَاجٌ	سَمَادٌ	صَمْعٌ	سِدْرٌ
سَيْفٌ	شَجَرٌ	جَمَلٌ	دَرْسٌ	عَسَلٌ



## مِنْ وَحْيِ الْقَاعِدَةِ التَّوْرَانِيَّةِ:

س +        ← سَ

س +        ← سِ

س +        ← سِ

سا سو سي داس حاس سراب جراب تراب

• اُكْتُبْ حَرْفَ (س) بِخَطِّ جَمِيلٍ :

سِ	سُو	سَا	سِ	سُ	سَ
سِي	سُو	سَا	سِي	سُو	سَا
سِي	سُو	سَا	سِي	سُو	سَا
<a href="http://alManahj.com/ae">alManahj.com/ae</a>					

• اُكْتُبْ حَرْفَ (س) فِي الْكَلِمَاتِ الْآتِيَةِ :

سَعِيدٌ ، سَكْرٌ ، سَمْسِمٌ

• اُكْمِلْ كِتَابَةَ الْجُمْلَةِ :



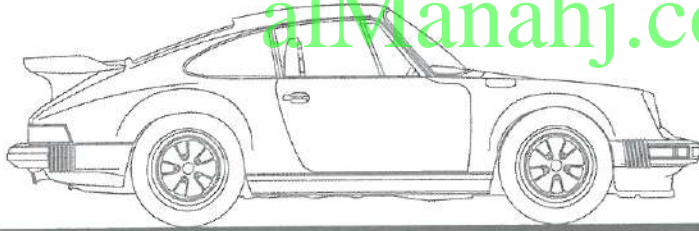
سَمْسِمٌ سِنْجَابٌ سَعِيدٌ



• أَلْوَنُ الْأَشْيَاءِ الَّتِي تَبْدَأُ بِحَرْفِ (س):




سَمَكَةٌ



# الدَّرْسُ الثَّالِثُ عَشَرَ

alManahj.com/ae



شوشو وَالشَّبَكَةُ الذَّهَبِيَّةُ



### أَتَعَلَّمُ الْقِرَاءَةَ

• أَتَدْرَبُ عَلَى قِرَاءَةِ النَّصِّ مَعَ أُمِّي وَأَبِي :

شوشو شِبْلُ نَشِيطُ

شَاهِدَ شوشو شَبَكَةَ

تُشِعُّ كَشَمْسٍ مُشْرِقَةٍ

مَشَى عَلَيْهَا فَحَدَّثَتْ مُشْكَلَةَ

هَلْ تَعْرِفُ يَا صَدِيقِي مَنْ حَلَّ الْمُسْكَلَةَ؟

• أَتَدْرَبُ مَرَّةً أُخْرَى :

شوشو شِبْلُ نَشِيطُ. ★★★

شَاهِدَ شوشو شَبَكَةَ تُشِعُّ كَشَمْسٍ مُشْرِقَةٍ. ★★

مَشَى عَلَيْهَا فَحَدَّثَتْ مُشْكَلَةَ. ★

هَلْ تَعْرِفُ يَا صَدِيقِي مَنْ حَلَّ الْمُسْكَلَةَ؟ ★

★★★ أقرأ بطلاقة. ★★ أقرأ بوضوح وثقة. ★ أقرأ دون تردد.



## أَتَعَلَّمُ الْقِرَاءَةَ

• أَتَدَرَّبُ عَلَى قِرَاءَةِ الْكَلِمَاتِ :

شوشو	يا	هَلْ	1
	سِبْلٌ	مَنْ	2
		حَلٌّ	3

alManahj.com/ae

• ملاحظة: عزيزي وليّ الأمر! هذا هو النص القرآني الذي سيتدرب عليه ابنك على مدى ثلاثة أيام، ولكي تساعدك نرجو منك أن تدربه على قراءة الكلمات في الصفحة المقابلة، وليس شرطاً أن يجيد قراءتها كلها، يمكنك أن تتدرج معه وتدربه كل يوم على مجموعة واحدة فقط، بحسب مستواه. لا تضغط عليه، ولا تعنفه، وإنما ساعده بهدوء، وشجعه، واجعل هذا الوقت وقتاً ثميناً لكما معاً. ولتكن تجربة طيبة يتذكرها بسعادة.



أَتَعَلَّمُ الْقِرَاءَةَ

• أَحُوِّطُ الصَّوْتِ الطَّوِيلَ لِحَرْفِ (ش):



شَارِعٌ




شَوْكَةٌ



طَبَاشِيرٌ

alManahj.com/ae



شَجَرَةٌ



شَمْعٌ



### تَمْيِيزُ حَرْفِ (س)

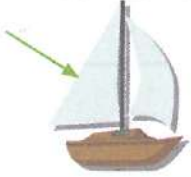
• أَصِلُ الْكَلِمَةَ بِشَكْلِ حَرْفِ (ش) الْمُنَاسِبِ :



شَمَوْعٌ



شَمْسٌ



شِرَاعٌ



خَشَبَةٌ



شُرَاطِي



شُرْفَةٌ



مِنْ وَحْيِ الْقَاعِدَةِ النَّوْرَانِيَّةِ :

شَ



\_\_\_\_\_

+ ش

شُ



\_\_\_\_\_

+ ش

شِ



\_\_\_\_\_

+ ش

شَا شُو شِي شِرَابٌ حَشَرَاتٌ شِرَارٌ أَشْرَارٌ أَشَارٌ

ش

ش

ش

ش

ش

ش

ش

ش

ش

• أَكْتُبُ حَرْفَ (ش) بِخَطِّ جَمِيلٍ :

شِ	شَو	شَا	شِ	شُ	شَ
شِ	شَو	شَا	شِ	شُ	شَ
شِ	شَو	شَا	شِ	شُ	شَ
.....	.....	.....	.....	.....	.....

alManahj.com/ae

• أَكْتُبُ حَرْفَ (ش) فِي الْكَلِمَاتِ الْآتِيَةِ :

شَمْسٌ ، شُعٌّ ، شَاهِدٌ


• أَكْمِلُ كِتَابَةَ الْجُمْلَةِ :

شَوْشُو شِبْلٌ نَشِيطٌ .



شَجَرَةٌ

• أَلْوَنُ ثُمَّ أَكْتُبُ اسْمَ مَا لَوَّنْتُ :



.....



ملاحظات الطالب

[alManahj.com/ae](http://alManahj.com/ae)


ملاحظات الطالب

[alManahj.com/ae](http://alManahj.com/ae)

alManahj.com/ae

مركز اتصال وزارة التربية والتعليم  
اقتراح - استفسار - شكوى

 80051115

 04-2176855

 ccc.moe@moe.gov.ae

 www.moe.gov.ae

جميع الحقوق محفوظة لوزارة التربية والتعليم. لايسمح بإعادة إصدار هذا الكتاب أو جزء منه أو تخزينه في نطاق استعادة المعلومات، أو نقله بأي شكل من الأشكال، من دون إذن مسبق من الناشر.

[alManahj.com/ae](http://alManahj.com/ae)

