

تم تحميل هذا الملف من موقع المناهج الإماراتية



\*للحصول على أوراق عمل لجميع الصفوف وجميع المواد اضغط هنا

<https://almanahj.com/ae>

\* للحصول على أوراق عمل لجميع مواد الصف الأول اضغط هنا

<https://almanahj.com/ae/1>

\* للحصول على جميع أوراق الصف الأول في مادة لغة عربية ولجميع الفصول, اضغط هنا

<https://almanahj.com/ae/1arabic>

\* للحصول على أوراق عمل لجميع مواد الصف الأول في مادة لغة عربية الخاصة بـ الفصل الأول اضغط هنا

<https://almanahj.com/ae/1arabic1>

\* لتحميل كتب جميع المواد في جميع الفصول للـ الصف الأول اضغط هنا

<https://almanahj.com/ae/grade1>

\* لتحميل جميع ملفات المدرس عبد الحميد أحمد اضغط هنا

للتحدث إلى بوت المناهج على تلغرام: اضغط هنا

[https://t.me/almanahj\\_bot](https://t.me/almanahj_bot)

أوراق عمل لمادة اللغة العربية للصف الأول الفصل الدراسي الأول 2019م 2020م.

**المعيار:** يطبق الطالب إستراتيجيات القراءة الصحيحة لقراءة الكلمات والنصوص بدقة وطلاقة مع فهم المعاني والدلالات.

## الدرس الثاني عشر: - سمسّم يحب السكر



أنسخ الحرف مع حركاته القصيرة :-



سِ  
.....

سِ  
.....

سُ  
.....

سَ  
.....

أرسم دائرة حول الحرف (س) ثم أكتب الحرف



جلس

رأس

مَسْجِد

سُكَّرٌ


أضع حرف السين (س) مكان النقط :-



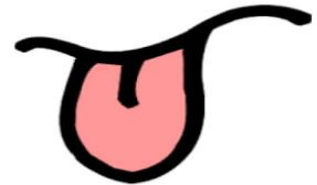
شم.....



مكة.....



رأ.....



لسان.....

## الدرس الثاني عشر: - سمسِم يحب السكر

أنسخ الحرف مع حركاته القصيرة و الممدود :-



سِ	سِي
----	-----

سُو	سُ
-----	----

سَا	سَ
-----	----

.....	.....
-------	-------

.....	.....
-------	-------

.....	.....
-------	-------

أرسم دائرة حول الحرف (س) مع المد ثم أكتبه



سَاعَةٌ      حَسِيبٌ      رُسُومٌ      حَاسُوبٌ

-----

-----

-----

-----

انسخ الجملة بخط جميل :-



سِمْسِمٌ سِنْجَابٌ سَعِيدٌ

.....



# الدرس الثالث عشر: - شو شو و الشبكة الذهبية



أنسخ الحرف مع حركاته القصيرة :-



شِ	شِ	شُ	شَ
.....	.....	.....	.....

أرسم دائرة حول الحرف (ش) ثم أكتب الحرف



شعر      ريش      حشرة      عرش

أضع حرف الشين (ش) مكان النقط :- ش ش ش ش



.....مس

.....عر

.....ب

.....ع



## الدرس الثالث عشر: - شوشو والشبكة الذهبية

أنسخ الحرف مع حركاته القصيرة والمدودة :-



شي	شِ
----	----

شو	شُ
----	----

شا	شَ
----	----

.....	.....
-------	-------

.....	.....
-------	-------

.....	.....
-------	-------

أرسم دائرة حول الحرف (ش) مع المد ثم أكتبه



شارع

شوفان

نشيطة

شارف

-----

-----

-----

-----

انسخ الجملة بخط جميل :-



شوشو شِبلُ نَشِيطُ .

.....



# المراجعة الأولى

التاريخ: - / / م

أحلل الكلمات شفويا ثم أكتب:



جَلِيدٌ

بُحُورٌ


بُدُورٌ

.....

.....

.....

حدد المقطع الساكن ثم أكتبه:







تَمْرٌ

رَمَحَ

دِرْهَمٌ

مَجْدٌ



أركب من الحروف والمقاطع كلمات:



.....

.....

.....

ج.....د

ج م ل

د.....