

تم تحميل هذا الملف من موقع المناهج السعودية



## موقع المناهج المنهاج السعودي

\* للحصول على أوراق عمل لجميع الصفوف وجميع المواد اضغط هنا

<https://www.almanahj.com/sa>

\* للحصول على أوراق عمل لجميع مواد الصف الرابع اضغط هنا

<https://almanahj.com/sa/4>

\* للحصول على جميع أوراق الصف الرابع في مادة لغة انكليزية ولجميع الفصول, اضغط هنا

<https://almanahj.com/sa/4english>

\* للحصول على أوراق عمل لجميع مواد الصف الرابع في مادة لغة انكليزية الخاصة بـ الفصل الأول اضغط هنا

<https://www.almanahj.com/sa/4english1>









\* لتحميل كتب جميع المواد في جميع الفصول للـ الصف الرابع اضغط هنا

<https://www.almanahj.com/sa/grade4>

للحصول على جميع روابط الصفوف على تلغرام وفيسبوك من قنوات وصفحات: اضغط هنا

<https://t.me/sacourse>

1. Listen and circle the correct letter.

			
A B C D	A B C D	A B C D	A B C D
			
E F G H	E F G H	E F G H	E F G H

2. Trace and write. Introduce your friend.











This is my friend, \_\_\_\_\_.

Nice to meet you.

\_\_\_\_\_ to meet you, too.

### 3. Listen and number.

		
<p style="text-align: center;">_ 1 _</p>	<p style="text-align: center;">_ _ _</p>	<p style="text-align: center;">_ _ _</p>
		
<p style="text-align: center;">_ _ _</p>	<p style="text-align: center;">_ _ _</p>	<p style="text-align: center;">_ _ _</p>
	 	
	<p style="text-align: center;">_ _ _</p>	

4. Draw your friends or family and say who they are.  
Trace and write.

This is my Dad.

This is my \_\_\_\_\_.

This is my friend \_\_\_\_\_.

This is my \_\_\_\_\_.

This \_\_\_\_\_