

تم تحميل هذا الملف من موقع المناهج السعودية



## موقع المناهج المنهاج السعودي

\*للحصول على أوراق عمل لجميع الصفوف وجميع المواد اضغط هنا

<https://www.almanahj.com/sa>

\* للحصول على أوراق عمل لجميع مواد الصف الرابع اضغط هنا

<https://almanahj.com/sa/4>

\* للحصول على جميع أوراق الصف الرابع في مادة لغة عربية ولجميع الفصول, اضغط هنا

<https://almanahj.com/sa/4arabic>

\* للحصول على أوراق عمل لجميع مواد الصف الرابع في مادة لغة عربية الخاصة بـ الفصل الأول اضغط هنا

<https://www.almanahj.com/sa/4arabic1>

\* لتحميل كتب جميع المواد في جميع الفصول للـ الصف الرابع اضغط هنا

<https://www.almanahj.com/sa/grade4>

\* لتحميل جميع ملفات المدرس نورة الأحمرى اضغط هنا

للحصول على جميع روابط الصفوف على تلغرام وفيسبوك من قنوات وصفحات: اضغط هنا

<https://t.me/sacourse>

لغتي الجميلة  
الصف الرابع  
الفصل الدراسي الأول

..... / الاسم

مذكري

الإملائية

إعداد معلمة لغتي الجميلة / نورة الأحري

الابتدائية الأولى بالخميس

## مهارة ( كلمات حذفت الألف من وسطها )

تعلمت أن :

تهدف الألف من بعض الكلمات خطأ لا لفظاً

مثل :

–الله.

–الرحمن.

–طه

–إله.

–لكن.

–ذلك.

–هذا.

– هذه.

– هذان.

–هؤلاء.

أقرأ الكلمات السابقة وأحفظ رسمها الإملائي

أن أكبر عائق يمنع النجاح هو الخوف من الفشل والاختفاق

أعيد كتابة الكلمات التالية وأحفظ رسمها الإملائي



لكن هذا هذه هؤلاء ذلك الرحمن الله إله أولئك

.....

\*\*\*\*\*

أكتب ما يملأ علي بخط جميل :



.....


.....

.....

.....

\*\*\*\*\*

أصوب الخطأ وأتعلم



.....

.....

.....

.....

## مهارة : همزتي الوصل والقطع

تعلمت أن :

### ● همزة وصل :

وهي همزة تنطق في ابتداء الكلام ولا تنطق عند وصله بما قبلها ، ولا يرسم عليها أو تحتها همزة وتكتب هكذا (أ).

مثل اسم السيارة المدينة انطلاق

---

### ● همزة القطع :

وهي همزة متحركة تقع في أول الكلمة ، وينطق بها في ابتداء الكلام وفي وسطه ، وتكتب هكذا: (أُ) إذا جاءت مفتوحةً أو مضمومة ، و (إِ) إذا كانت مكسورة

مثل : أحمد - إنسان - أحمر - أحب

أعيد كتابة الكلمات التالية وأحفظ رسمها الإملائي



ابن ، ابنة ، اثنان ، اثنتان ، امرؤ ، امرأة ، اسم

.....

\*\*\*\*\*


أكتب ما يملئ علي بخط جميل :



.....  
.....  
.....  
.....

\*\*\*\*\*

أصوب الخطأ وأتعلم



.....  
.....  
.....  
.....

**مهاره : دخول ( ال ) على الكلمات المبدوءة بلام أصلية**

تعلمت أن :

إذا دخلت ( ال ) على كلمة أولها لام أصلية كتبت اللامان معا  
وظهرت الشدة على اللام الثانية

مثل :

ليل اللّيل

لون اللّون

لحم اللّحم

أعيد كتابة الكلمات التالية وأحفظ رسمها الإملائي



ليمون- لص- لوحة- لقمة - ليث - لهب - لغة

.....



الليمون - اللص - اللوحة - اللقمة - الليث - الלהب - اللغة

.....

\*\*\*\*\*

أكتب ما يملئ علي بخط جميل :



.....  
.....  
.....  
.....

\*\*\*\*\*

أصوب الخطأ وأتعلم



.....  
.....  
.....  
.....



## مهارة : التاء المربوطة والتاء المفتوحة

تعلمت أن :

● التاء المربوطة ، هي التي تكتب هاء بنقطتين ( ة ) ، وتكتب تاء عند الوصل وتنطق هاء عند الوقف.

مثل :

قرية - صحة - قراءة - صورة

---

● التاء المفتوحة ، أو المبسوطة ، أو الممدودة هي التي تكتب تاء ( ت ) ، وتنطق تاء سواء في الوصل أو الوقف

مثل :

بيت - أوقات - نبات - طالبات

أعيد كتابة الكلمات التالية وأحفظ رسمها الإملائي



مدرسة – سورة – حديقة – صغيرة – عالية

.....



قالت – نظمت – أصوات – نجمات – ساعات

.....

\*\*\*\*\*


أكتب ما يملئ علي بخط جميل :



.....  
.....  
.....  
.....

\*\*\*\*\*

أصوب الخطأ وأتعلم



.....  
.....  
.....  
.....

من النصوص القرائية في مادة لغتي الجميلة أستطيع كتابة كلمات تحوي  
ظاهرة إملائية مما درست :

| الكلمات | الظاهرة الإملائية |
|---------|-------------------|
|         |                   |
|         |                   |
|         |                   |
|         |                   |
|         |                   |
|         |                   |
|         |                   |
|         |                   |
|         |                   |
|         |                   |
|         |                   |
|         |                   |
|         |                   |
|         |                   |
|         |                   |
|         |                   |
|         |                   |
|         |                   |
|         |                   |
|         |                   |
|         |                   |
|         |                   |
|         |                   |
|         |                   |
|         |                   |
|         |                   |
|         |                   |
|         |                   |
|         |                   |
|         |                   |
|         |                   |
|         |                   |
|         |                   |
|         |                   |
|         |                   |
|         |                   |
|         |                   |
|         |                   |
|         |                   |

الطموح اللامحدود هو الوقود الذي يساعد الإنسان على الوصول إلى طريق النجاح.