

تم تحميل هذا الملف من موقع المناهج السعودية



\*للحصول على أوراق عمل لجميع الصفوف وجميع المواد اضغط هنا

<https://www.almanahj.com/sa>

[3/sa/com.almanahj//:https](https://www.almanahj.com/sa/3)

\* للحصول على أوراق عمل لجميع مواد الصف الثالث اضغط هنا

\* للحصول على جميع أوراق الصف الثالث في مادة الفقه وجميع الفصول, اضغط هنا

<https://www.almanahj.com/sa/3jurisprudence>

\* للحصول على أوراق عمل لجميع مواد الصف الثالث في مادة الفقه الخاصة بـ الفصل الأول اضغط هنا

<https://www.almanahj.com/sa/3jurisprudence1>

\* لتحميل كتب جميع المواد في جميع الفصول للـ الصف الثالث اضغط هنا

<https://www.almanahj.com/sa/grade3>

[sacourse/me.t//:https](https://www.almanahj.com/sa/course)

للحصول على جميع روابط الصفوف على تلغرام وفيسبوك من قنوات وصفحات: اضغط هنا



المملكة العربية  
السعودية  
وزارة التعليم  
ادارة التعليم بجدة  
المدرسة : الابتدائية ١٦٢

# معالجة الفاقد التعليمي لمادة الفقه و السلوك الصف الثالث الابتدائي

معلمة المادة : ساره حمدان الشهري

قائدة المدرسة : فوزية عبدالله المالكي

المشرفة التربوية : زهرة جمهور الشمراني

بِسْمِ اللَّهِ الرَّحْمَنِ الرَّحِيمِ

## المعايير المستهدفة عند علاج الفاقد التعليمي هي :

- ١- تطبيق صفة الصلاة تطبيقا صحيحا.
- ٢- التمييز بين التشهد الأول و التشهد الأخير.

# خطة معالجة الفاقد التعليمي



## خطة مقترحة لمراجعة الفاقد التعليمي في مقررات (العلوم الشرعية) للصف الثاني /الفصل الدراسي الثاني لعام ١٤٤١ هـ

المادة	صف المراجعة الحالي	صف الفاقد التعليمي
علوم شرعية	الثالث الابتدائي ( الفصل الدراسي الأول )	الثاني الابتدائي ( الفصل الدراسي الثاني )

الاسبوع	المادة	رقم الوحدة	عنوان الوحدة	رقم الدرس	اسم الدرس	الفاقد التعليمي في المحتوى الدراسي	مقياس الحكم على إتقان المهارات
من الأسبوع ..... إلى الأسبوع .....	توحيد وإفقه	التسعة ( إفقه )	أفكار الصلاة	٢	التشهد والصلاة على النبي ﷺ وما يشرع الاستعداد منه قبل السلام	- تطبيق صفة الصلاة تطبيقاً صحيحاً - التميز بين التشهد الأول والتشهد الأخير	- اعداد اختبارات تشخيصية في الاسبوع الأول لمعرفة الفاقد التعليمي وتقديم تغذية راجعة لتحسين عملية التعلم - اعداد اختبارات قصيرة لمادتي التوحيد والافقه للصفين الثاني والثالث التي تستغرق زمناً قصيراً وشطبها لمادتي التوحيد والافقه للصف الأول . - الربط بين المعرفة السابقة واللاحقة أثناء التدريس بحيث تعلم فعال - التنوع في أدوات التقويم البديل مثل (سلامم التقدير فوالم الشطب ... ) لتقويم تعلم التلاميذ وتقديمهم - الاستفادة من مكنز الأسئلة في الحقيبة الإلكترونية للصفوف الأولية
		الرابعة ( توحيد )	القرآن الكريم كتاب الله	١	القرآن الكريم كتاب الله المنزل على نبينا محمد ﷺ	بيان حقوق النبي ﷺ بيان مايجب على المسلم نحو القرآن الكريم العظيم مع الدليل	- عمل مسابقات علمية في الفصول الافتراضية المتزامنة. - التركيز على المهارات في مادة القرآن الكريم في الحفظ للصفوف الثلاثة والثلاثة للصف الثالث ابتدائي من خلال المتابعة اليومية وتدوين الملاحظات أولاً بأول . - استخدام المنظمات البصرية والأنشطة اللغائية .

إعداد فريق عمل من مشرفات الصفوف الأولية بمكاتب تعليم جدة

# أدوات التقويم معالجة الفاقد التعليمي لمادة الفقه والسلوك

مقاطع فيديو

أنشطة تفاعلية و مسابقات

رسوم توضيحية

خرائط معرفية

اختبارات الكترونية

# الاختبار التشخيصي



# نموذج الاختبار التشخيصي قابل للتكرار



للإستفادة من قالب الإختبار :

# قم بالضغط على الكود أو قراءته و سيتم فتح الإختبار

# اضغط تكرر

# سيتم حفظ نسخة من الاختبار في حسابك في برنامج Forms

# يمكنك التعديل على الاختبار و الاستفادة منه

الاختبار التشخيصي  
للف ٣ / ١



الاختبار التشخيصي  
للف ٣ / ٢



الاختبار التشخيصي  
للف ٣ / ٣




عند النقر على الكود سيتم الانتقال مباشرة الى الاختبار التشخيصي


تحليل نتائج  
الاختبار التشخيصي  
للصف ٣ / ١



تحليل نتائج  
الاختبار التشخيصي  
للصف ٣ / ٢



تحليل نتائج  
الاختبار التشخيصي  
للصف ٣ / ٣



عند النقر على الدائرة سيتم الانتقال مباشرة الى تحليل نتائج الاختبار التشخيصي

# مقاطع الفيديو

# عند النقر على أحد هذه المواضيع سيتم عرض مقاطع الفيديو و الشروحات الخاصة به

استقبال القبلة و استفتاح الصلاة

الركوع و الرفع منه

السجود و الرفع منه

الركعة الثانية

التشهد الأول و التشهد الأخير



رسوم توضيحية  
خرائط معرفية  
أوراق عمل  
اختبار قصير

اسم الطالبة : .....  
المادة : الفقه و السلوك  
الصف : الثالث الابتدائي  
رسوم توضيحية



المملكة العربية السعودية  
وزارة التعليم  
ادارة التعليم بجدة  
المدرسة : الابتدائية ١٦٢

## صغيرتي ضعي الرقم الصحيح في الدائرة تحت الصورة المناسبة لترتي أركان الصلاة ترتيبًا صحيحًا :



اسم الطالبة : .....  
المادة : الفقه و السلوك  
الصف : الثالث الابتدائي  
ورقة عمل



المملكة العربية السعودية  
وزارة التعليم  
ادارة التعليم بجدة  
المدرسة : الابتدائية ١٦٢

## ابنتي الطالبة عددي الصلوات المفروضة علينا في اليوم والليلة ؟

	١
	٢
	٣
	٤
	٥



اسم الطالبة : .....  
المادة : الفقه و السلوك  
الصف : الثالث الابتدائي  
رسوم توضيحية



المملكة العربية السعودية  
وزارة التعليم  
ادارة التعليم بجدة  
المدرسة : الابتدائية ١٦٢

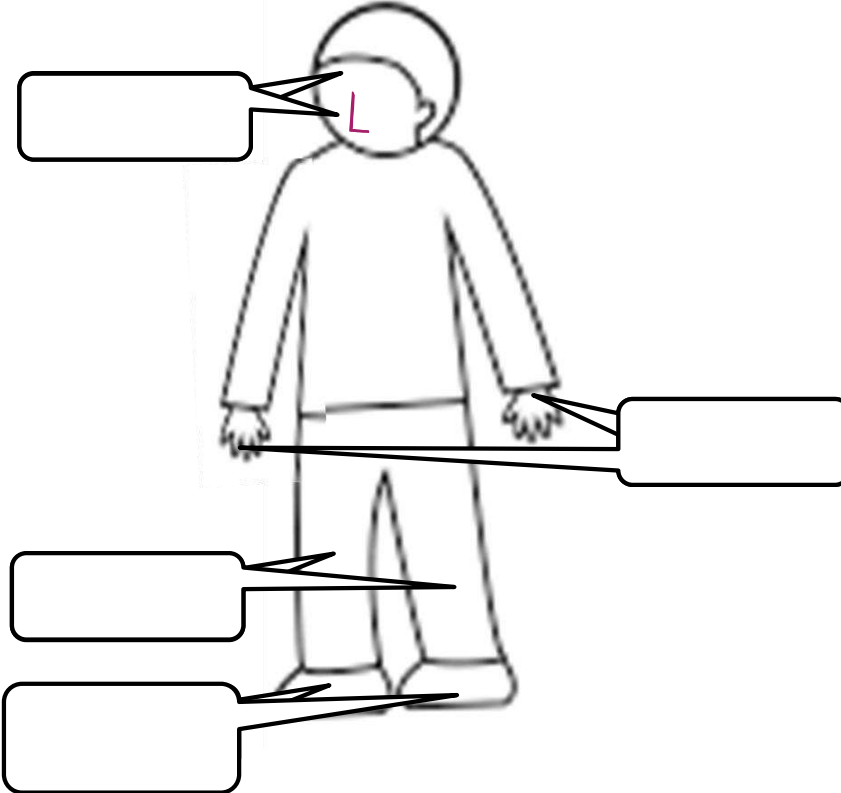
**أحدد الأعضاء التي يجب السجود عليها ، و ذلك بكتابة اسم العضو في المكان الصحيح في الصورة :**

الجبهة و الأنف

اليدان

الركبتان

أطراف القدمان



اسم الطالبة : .....  
المادة : الفقه و السلوك  
الصف : الثالث الابتدائي  
رسم توضيحية




المملكة العربية السعودية  
وزارة التعليم  
ادارة التعليم بجدة  
المدرسة : الابتدائية ١٤٣

## صغيرتي ضعي الرقم المناسب فوق كل صورة مما يلي ، لتوضح كيفية الصلاة بالترتيب الصحيح ؟



أقوم من الركوع قائلاً " سمع الله لمن حمده ربنا و لك الحمد "



أقوم من السجود قائلاً " الله أكبر " و أجلس معتدلاً



تكبيرة الإحرام " الله أكبر "



أقرأ الفاتحة و ما تيسر من القرآن الكريم



أقول " الله أكبر " و أركع ثم أقول " سبحان ربي العظيم " ٣ مرات



ألتفت إلى اليمين و أقول " السلام عليكم و رحمة الله "



أقول " الله أكبر " و أسجد مرة ثانية ثم أقول " سبحان ربي الأعلى " ثلاث مرات

اسم الطالبة : .....  
المادة : الفقه و السلوك  
الصف : الثالث الابتدائي  
اختبار قصير



المملكة العربية السعودية  
وزارة التعليم  
ادارة التعليم بجدة  
المدرسة : الابتدائية ١٦٢

### س١ : املأ الفراغ بالكلمة المناسبة لأتمم المعنى في العبارات التالية :

- ١- يقول المصلي عند الرفع من الركوع " سمع الله لمن حمده ربنا و لك الحمد .....
- ٢- يقول المصلي في السجود سبحان ربي .....
- ٣- من ثمرات المحافظة على الصلاة دخول .....
- ٤- يبدأ المصلي صلاته بعد أن يتوضأ و يستقبل .....
- ٥- عدد الصلوات المفروضة على كل مسلم .....

### س٢ : أضع علامة (✓) أمام العبارة الصحيحة ، وعلامة (X) أمام العبارة الخاطئة :

- ١- بعد أن يرفع المصلي من الركوع يكبر ثم يؤكع مره أخرى ( )
- ٢- يقوم المصلي للركعة الثالثة بعد قراءة التشهد الأول ( )
- ٣- يقرأ المصلي دعاء الإستفتاح بعد قراءة الفاتحة ( )
- ٤- يقوم المصلي للركعة الثانية بعد قراءة التشهد الأول ( )
- ٥- يكبر المسلم تكبيرة الإحرام في الركعة الأولى ( )

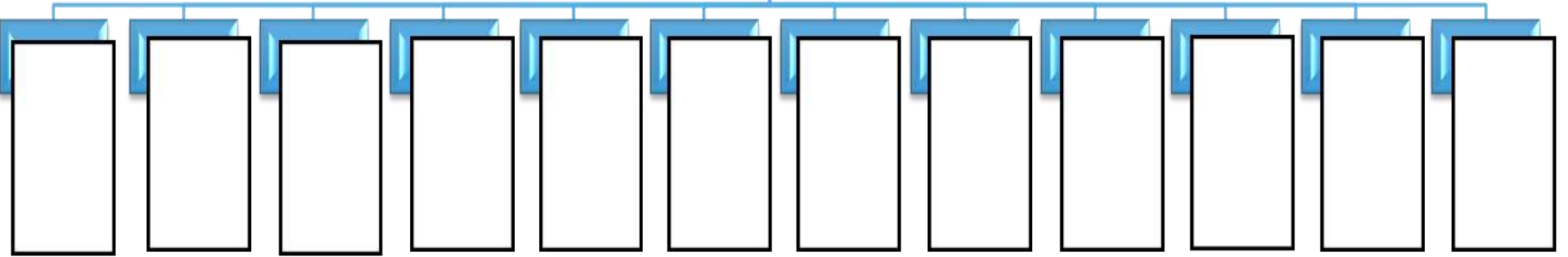
وفككن الله يا صغيراتي  
المعلمة : ساره حمدان الشهري

اسم الطالبة : .....  
المادة : الفقه و السلوك  
الصف : الثالث الابتدائي  
خريطة معرفية



المملكة العربية السعودية  
وزارة التعليم  
ادارة التعليم بجدة  
المدرسة : الابتدائية ١٦٢

## كيفية الصلاة



الربط بين المعرفة السابقة و اللاحقة أثناء التدريس  
من خلال عمل مسابقات  
و مراجعة ماسبق دراسته لحدوث تعلم فعال

و ذلك باستخدام  
الحوار والمناقشة  
تطبيق Make it  
تطبيق DAW STRAWS

و الاستفادة من مكنز الأسئلة  
في الحقيبة الإلكترونية للصفوف الأولية



# الإختبار البعدي

# نموذج الاختبار البعدي قابل للتكرار



للإستفادة من قالب الإختبار :

# قم بالضغط على الكود أو قراءته و سيتم فتح الإختبار

# اضغط تكرر

# سيتم حفظ نسخة من الاختبار في حسابك في برنامج Forms

# يمكنك التعديل على الاختبار و الاستفادة منه

تم بحمد الله