

التاريخ : .....

ضع دائرة حول الحرف المدود بالياء :

وي	آ	بو	شي	فا
ت	غي	عي	شو	هي
رو	طي	ض	قا	هي
لي	ذو	دي	حو	نو

التاريخ : .....

## أكمل كتابة حروف الهجاء ممدودة بالياء :

6.ح/.....	5.ج/اجيد	4.ث/.....	3.ت/.....	2.ب/ابيد	1.أ/أب
12.س/.....	11.ز/ازيد	10.ر/.....	9.ذ/.....	8.د/.....	7.خ/.....
18.ع/اعي	17.ظ/.....	16.ط/.....	15.ض/.....	14.ص/.....	13.ش/.....
24.م/امي	23.ل/.....	22.ك/.....	21.ق/.....	20.ف/.....	19.غ/اغيد
		28.ي/.....	27.و/.....	26.هـ/.....	25.ن/.....

التاريخ : .....

أكتب المقطع الممدود بالياء في العمود المقابل .. ثم اقرأ:

المقطع الممدود بالياء	الكلمة
.....	1. تاريخُ
.....	2. جميلةٌ
.....	3. مَثِيلَ
.....	4. مَدِينَهُ
.....	5. كَثِيرُهُ

التاريخ: .....

أكتب المقطع الممدود بالياء في العمود المقابل .. ثم اقرأ:

المقطع الممدود بالياء	الكلمة
.....	1. أُسْرِي
.....	2. شَرِيطٌ
.....	3. جَدِيدٌ
.....	4. صَغِيرٌ
.....	5. قَدِيمٌ

التاريخ: .....

أكمل اسم الصورة بالحرف الممدود بالياء: 



س.....نة



ك.....ك




ح.....بة



ك.....ر




ل.....ل



ح.....ب



ح.....قة



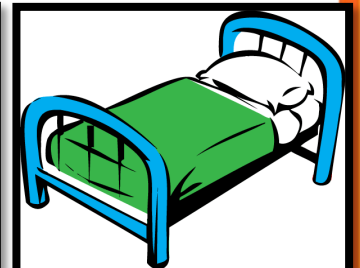
س.....ن



ف.....ق



ز.....ان

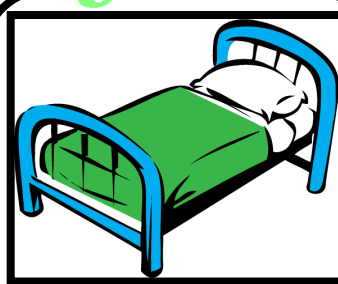






س.....ر

التاريخ: .....

أنطق اسم الصورة واكتب الحرف

الممدود بالياء :



التاريخ : .....

مستعيناً بالحروف الممدودة (بالياء) أكمل لتكون  
كلمات لها معنى .. ثم اقرأ :

لي / مي / ري / دي / ريد

فيد / طيد / ني / لي / دي

almanahj.com/sa

5. الحَـ...ب

4.....ها

3. الأَـج...ع

2. يَـج.....

1. جَـ...دُهُ

10. حَـ...قَهُ

9. الأَـخ...ج

8. نَـب.....

7.أ.....ر

6.ف.....ق

15. تُـغ.....

14. بَـلا.....

13. سَـ.....ر

12. حَـب.....

11. جَـ...لَة

التاريخ: .....

بي / مي / عي / سي / لي  
ري / حي / في / دي / ني  
كي / تي / خي / قي / جي

مستعيناً بالحروف الممدودة (بالياء)  
أكمل الحرف الممدود بالألف لتكون كلمات لها  
معنى .. ثم اقرأ :

almanahj.com/sa

5. تا.....

4. خا.....

3. نا.....

2. را.....

1. ها.....

10. جا.....

9. با.....

8. قا.....

7. حا.....

6. دا.....

15. ها.....

14. فا.....

13. سا.....

12. عا.....

11. ما.....



التاريخ: .....

أكمل بالحرف المناسب لتكون  
كلمات لها معنى.. ثم اقرأ:

1. ري م .....  
س

2. ري خ .....  
ح

3. جي س .....  
ط

4. جي ف .....  
ر

almanahj.com/sa

التاريخ: .....

أكمل بالحرف المناسب لتكون  
كلمات لها معنى.. ثم اقرأ:

	س	دي.6	ن	دي.5
.....	ك		.....	ت
	ع	مي.8	م	عي.7
.....	ل		.....	د

almanahj.com/sa

التاريخ: .....

أكمل بالحرف المناسب لتكون  
كلمات لها معنى.. ثم اقرأ:

10. فيـ ل  
ك  
.....

9. تيـ ن  
ت  
.....

12. سيـ ن  
ك  
.....

11. كيـ ر  
س  
.....

التاريخ: .....

أكمل بالحرف المناسب لتكون  
كلمات لها معنى.. ثم اقرأ:

2. حَرِيء

ق

.....

ب

4. جَدِيء

د

.....

ل

1. سَمِيء

ر

.....

ب

3. سَعِيء

ت

.....

د

almanahj.com/sa

التاريخ: .....

أكمل بالحرف المناسب لتكون  
كلمات لها معنى.. ثم اقرأ:

د  
.....  
د  
.....  
6. جَيِّد

ح  
.....  
ع  
.....  
8. جَمِيْد

م  
.....  
ر  
.....  
5. رَجِيْد

د  
.....  
ر  
.....  
7. بَرِيْد

التاريخ: .....

أكمل بالحرف المناسب لتكون  
كلمات لها معنى.. ثم اقرأ:

ق

10. رَفِيءٌ

.....

ف

ر

9. قَفِيءٌ

.....

س

ف

12. دَقِيءٌ

.....

ق

ئ

11. قَلِيءٌ

.....

م

التاريخ: .....

أحلل الكلمات إلى حروف ومقاطع:

.....

.....

.....

.....

كَبِيرٌ

جَمِيلٌ

عَجِيبٌ

قَصِيرٌ

التاريخ: .....

أحلل الكلمات إلى حروف ومقاطع:

.....



نَشِيدُ

.....



يَجْرِي

.....



حَلِيبٌ

.....



حَدِيقَةٌ



التاريخ: .....

اكتب الحرف الممدود ثم حلل الكلمة :

.....

2. صغِيرٌ

في

1. سَفِينَةٌ

.....

سَ / فَي / اَر

.....

4. ريشَةٌ

.....

3. حَدِيقَةٌ

.....

.....

التاريخ: .....

أكتب الحرف الممدود ثم حلل الكلمة :

..... 6. سوقُ

.....

..... 5. رُسومَ

.....

..... 7. صَبورَ

.....

..... 7. أعودُ

.....

almanahj.com/sa

التاريخ: .....

أركب الحروف والمقاطع لأكون كلمات .. ثم اقرأ: 

1. كَآثِرٌ ← كَثِيرٌ

2. جَادِيَادٌ ← جَادِيَادٌ  
almanahj.com/sa

3. عَآجِيَابٌ ← .....

4. جَادِيَادٌ ← .....

التاريخ: .....

أركب الحروف والمقاطع لأكون كلمات .. ثم اقرأ: 

5. خَافِيَةٌ

.....

6. ثَاقِبَةٌ

.....

7. قَادِيَةٌ

.....

8. جَامِيَةٌ

.....

أضع دائرة حول حرف ( ر ) المختلف الرسم :

يَزْرَعُ      الْمَبْلَحُ      مَسْرُورٌ      رَكَبَ

[almanahj.com/sa](http://almanahj.com/sa)

أَحْذَرُ      لَوْنٌ      أَرْجُوْحَةٌ      قَرَأَ

يَشْرَبُ      صَرَخَ      تَرَسَّمُ      الدَّرْسُ

التاريخ: .....

أصل بين الحرف (ر) حسب شكله و الكلمات التي تشتمل على نفس

شكل الحرف:

أَخْضَرُ

يَزْرَعُ

لَذِيذٌ

دَرَّاجَةٌ

دَفَاتِرٌ

رِيمٌ

الأوَّلُ

مَرَقٌ

لَوْنٌ

22

يَقُولُ

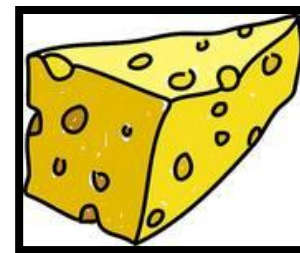
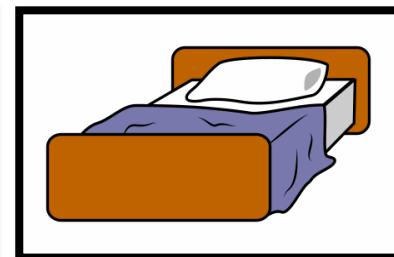


أَسْتَاذٌ

يَشْرَبُ

أَرْجُوهُ



صل بين الحرف ( ر ) والصورة التي تشمل على صوت الحرف (ر):



almanahj.com/sa



التاريخ: .....

أكمل الكلمات بحرف (ر) حسب حركته:

رِ	رُ	رَ	1-.....گَبَ
رِ	رِ	رِ	2-أَطِ.....
رِ	رِ	رِ	3-م.....قُ
رِ	رِ	رِ	4-يَز.....عُ
رِ	رِ	رِ	5-يَش.....بُ

التاريخ: .....

أكمل الكلمات بحرف (ر) حسب حركته:

رِ	رُ	رَ	6- الْمَدُّ.....سَهُ
رِ	رُ	رَ	7- قَ.....أُ
رِ	رُ	رَ	8-.....سَمَتِ
رِ	رُ	رَ	9- صَ.....خِ
رِ	رُ	رَ	10-.....سَلُّ

التاريخ: .....

ارسم لي حيوان يحتوي اسمه على حرف  
(ر) وأكتب اسمه في اسفل الرسمة....

[almanahj.com/sa](http://almanahj.com/sa)