

تم تحميل هذا الملف من موقع المناهج السعودية



موقع المناهج السعودية

* للحصول على أوراق عمل لجميع الصفوف وجميع المواد اضغط هنا

<https://www.almanahj.com/sa>

* للحصول على أوراق عمل لجميع مواد الصف الأول اضغط هنا

<https://almanahj.com/sa/1>

* للحصول على جميع أوراق الصف الأول في مادة لغة عربية ولجميع الفصول, اضغط هنا

<https://almanahj.com/sa/1arabic>

* للحصول على أوراق عمل لجميع مواد الصف الأول في مادة لغة عربية الخاصة بـ الفصل الثاني اضغط هنا

<https://www.almanahj.com/sa/1arabic2>


* لتحميل كتب جميع المواد في جميع الفصول للـ الصف الأول اضغط هنا

<https://www.almanahj.com/sa/grade1>

للحصول على جميع روابط الصفوف على تلغرام وفيسبوك من قنوات وصفحات: اضغط هنا


<https://t.me/sacourse>

- أكتب بخط جميل :

..... شَهْرٍ بِدْخُولِ الْأُسْرَةِ عَلِمَتِ
.....
..... فَوَازٌ طَلَبَ فَفَرِحَتْ رَمَضَانَ
.....
 مَعَهُمْ أَنْ يَصُومَ مِنْ أَبِيهِ

- أستخرج من النص ما يلي :

مَدَّ بِالْيَاءِ	مَدَّ بِالْوَاوِ	مَدَّ بِالْأَلِفِ
.....
هَاءَ آخِرِ الْكَلِمَةِ	تَاءَ مَفْتُوحَةٍ	تَاءَ مَرْبُوطَةٍ
.....





- اُكْتُبْ بِخَطِّ جَمِيلٍ :

..... وَجِبَةٌ وَتَنَاوَلَ فَوَازُ اِسْتَيْقَظَ
.....
..... وَبَعْدَ اَسْرَتِهِ مَعَ السَّحُورِ
.....
 الْمَدْرَسَةِ إِلَى ذَهَابِهِ
.....
 وَالْعَطَشِ بِالْجُوعِ شَعَرَ
.....

- اُسْتَخْرِجْ مِنَ النِّصِّ مَا يَلِي :

ألف مَقْصُورَةٌ	(ال) الشَّمْسِيَّةِ	(ال) الْقَمَرِيَّةِ
.....

- أدخل (ال) على الكلمات التالية :

 (ال)	الكلمة	 (الْ)	الكلمة
.....	لَبَنٌ	وَلَدٌ
.....	نَمَلٌ	يَدٌ

- أكمل التحليل الآتي ثم أعيد تركيب الكلمة :

.....	هَ	رَ	الْأُسْرَةُ
.....	نَ	مَ	رَمَضَانَ
.....	ظَ	قَ	إِسْتَيْقَظَ

- أضع علامة (√) عند الإجابة الصحيحة ثم أكتبها :


- يَصُومُ الْمُسْلِمُونَ فِي شَهْرِ

() شَعْبَانَ () صَفَرَ () رَمَضَانَ

- الصَّيَامُ يَبْدَأُ مِنْ أَذَانِ الْفَجْرِ حَتَّى أَذَانَ

() الْعَصْرَ () الْمَغْرِبَ () الْعِشَاءَ

- أقرأ الكلمة ثم أصلها بالصورة المعبرة لها :




تَنَاولَ


عَطِشَ

جَاعَ

فَرِحَ

- أدخل (ال) على الكلمات التالية :

 (ال)	الكلمة
.....	سَحُورٌ
.....	شَهْرٌ

 (الْ)	الكلمة
.....	أُسْرَةٌ
.....	عَامٌ

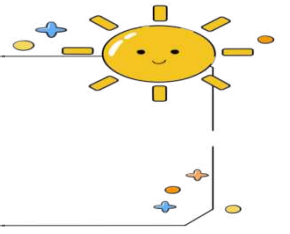
- أكتب الشكل المناسب لما يلي :

(ي / يد)	(و / و)	(ل / ل)
صَغِيْرًا	يَصُدِّمٌ	رَمَضَانٌ
سَرِيْرٌ	عُرْبٌ	تَزَلُّ



الوحدة الرابعة
معني وسلاوتي


الإملاء والنشاط



- أكتب ما يملأ علي :

.....
-------	-------	-------	-------

- أكتب الفعل المناسب للصورة :



.....
-------	-------	-------

- أدخل على الكلمات التالية تنوين بالفتح :

قَدِيمٌ

كَبِيرٌ

مَائِلٌ

.....

- أحل الكلمات إلى مقاطع حروف ثم أعيد تركيبها :

.....	تَنَاوَلَ
.....	x	السَّحُورِ