

تم تحميل هذا الملف من موقع المناهج السعودية



موقع المناهج السعودي

* للحصول على أوراق عمل لجميع الصفوف وجميع المواد اضغط هنا

<https://www.almanahj.com/sa>

* للحصول على أوراق عمل لجميع مواد الصف الأول اضغط هنا

<https://almanahj.com/sa/1>

* للحصول على جميع أوراق الصف الأول في مادة لغة عربية ولجميع الفصول, اضغط هنا

<https://almanahj.com/sa/1arabic>

* للحصول على أوراق عمل لجميع مواد الصف الأول في مادة لغة عربية الخاصة بـ الفصل الثاني اضغط هنا

<https://www.almanahj.com/sa/1arabic2>

* لتحميل كتب جميع المواد في جميع الفصول للـ الصف الأول اضغط هنا

<https://www.almanahj.com/sa/grade1>

للحصول على جميع روابط الصفوف على تلغرام وفيسبوك من قنوات وصفحات: اضغط هنا

<https://t.me/sacourse>

الوحدة (٥) : ألعابي وهواياتي الدرس (٢) : حرف (ث)





الصف الأول الابتدائي
الفصل الدراسي الثاني
١٤٣٩ / ١٤٤٠ هـ


ورقة عمل حرف (ث)

الاسم :


أختار لعبة وألونها :





أصل الحرف (ث) للصورة :



أكتشف الحرف في الصورة ثم ألونه :



ألون الحرف والصورة :



أكتب الحرف (ث) بخط جميل :

ثِي	ثُو	ثَا	ثِ	ثُ	ثَ
ثِي	ثُو	ثَا	ثِ	ثُ	ثَ
.....
.....
ث	ث	ث	ث		
ث	ث	ث	ث		
.....		
.....		
ثَلَاث	مَثَلَّث	كَثِير	تَعَلَّب		
.....		
.....		

أقرأ ثم أضع دائرة حول حرف (ث) في الكلمات التالية:

ثامر عُثْرُ يَتَحَدَّثُ مِحْرَاتُ ثِيَاب

أكمل الحرف الناقص بالشكل المناسب للحرف (ث):

بَح.....	مِحْرَا.....	ثامر.....	ك.....ير
----------	--------------	-----------	----------

أنسخ الجملة بخط جميل مع الحركات :



فَوَازٌ : سَأَخْتَارُ ثَلَاثَ لُعَبٍ .

فَوَازٌ : سَأَخْتَارُ ثَلَاثَ لُعَبٍ .

فَوَازٌ : سَأَخْتَارُ ثَلَاثَ لُعَبٍ .

.....

.....

أرتب الكلمات لتصبح جملة مفيدة :

يَتَحَدَّثُ فَوَّازٌ أَبِيهِ مَعِ

.....

أكتب المقطع الساكن في المربع :

.....	تَعَلَّبُ	مَتَجَرِّ
.....	سَأَخْتَارُ	دُمِيَّةٌ

أحلل الكلمات التالية إلى مقاطع وحروف :

الكلمة	التحليل				التركيب
مَتَجَرِّ
دُمِيَّةٌ
الألْعَاب

أضع الكلمة في المكان المناسب :

ثلاث / كثير / نُورَة

- كَلِمَة بِهَا مَدٌّ بِالْأَلِفِ :

- كَلِمَة بِهَا مَدٌّ بِالْوَاوِ :

- كَلِمَة بِهَا مَدٌّ بِالْيَاءِ :

أكون اسم الصورة من الحروف المعطاة:




لَ غَ ثَ بَ ا يَ بَ ثَ عَ ا سَ ة

.....

.....

.....



مُ يَ ة دُ لَ ا ثَ ثَ وُ ثَ رَ

.....

.....

.....

ورقة عمل حرف (ث)

أختار الشكل المناسب للكلمة :

هـ

هـ

أبي.....

ة

ة

مدرسة.....

هـ

هـ

نادا.....

ة

ة

سيار.....

أقرأ ثم أستبدل الصورة بكلمة مناسبة :



○ فَوَازٌ : سَأَخْتَارُ لُعَبٌ .



○ فَوَازٌ : لِي ، وَ..... لِيَا سِرِّ ، وَ..... لِنُورَةٍ .

أدخل التتوين على الكلمات التالية :

الكلمة	تتوين الفتح	تتوين الكسر	تتوين الضم
كثير
دُمِيَّة
صالح

أكتب الحرف (ث) بأصواته القصيرة والطويلة ،
وأشكاله حسب موقعه في الكلمة :

.....	بِالصَّوْتِ الْقَصِيرِ
.....	بِالصَّوْتِ الطَّوِيلِ
.....	أَشْكَالِ الْحَرْفِ