

تم تحميل هذا الملف من موقع المناهج السعودية



# موقع المناهج السعودي

\* للحصول على أوراق عمل لجميع الصفوف وجميع المواد اضغط هنا

<https://www.almanahj.com/sa>

\* للحصول على أوراق عمل لجميع مواد الصف الأول اضغط هنا

<https://almanahj.com/sa/1>

\* للحصول على جميع أوراق الصف الأول في مادة لغة عربية ولجميع الفصول, اضغط هنا

<https://almanahj.com/sa/1arabic>

\* للحصول على أوراق عمل لجميع مواد الصف الأول في مادة لغة عربية الخاصة بـ الفصل الثاني اضغط هنا

<https://www.almanahj.com/sa/1arabic2>

\* لتحميل كتب جميع المواد في جميع الفصول للـ الصف الأول اضغط هنا

<https://www.almanahj.com/sa/grade1>

\* لتحميل جميع ملفات المدرس أ عبد الله السديري اضغط هنا

للحصول على جميع روابط الصفوف على تلغرام وفيسبوك من قنوات وصفحات: اضغط هنا

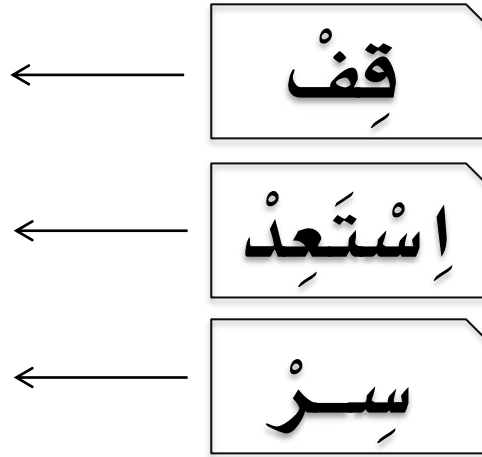
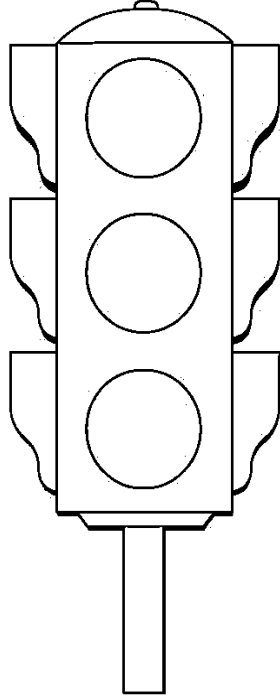
<https://t.me/sacourse>



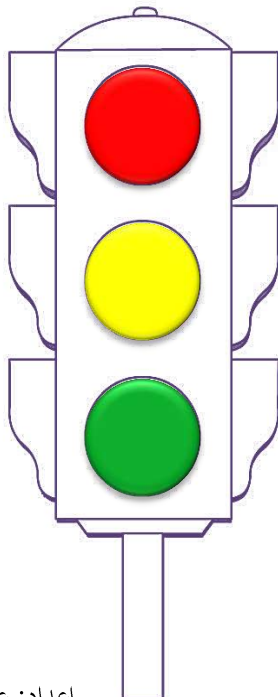
## ورقة عمل حرف (ع)

الاسم : .....

أعرف على إشارة المرور ثم أضع اللون المناسب للكلمة :




أكتب الكلمة التي تدل عليها لون الإشارة :








# ورقة عمل حرف (ع)

ألون الحرف والصورة :



أصل الحرف بالصورة التي يبدأ اسمها بحرف (ع) :





## ورقة عمل حرف (ع)

أكتب الحرف (ع) بخط جميل :

عِي	عُو	عَا	عِ	عُ	عَ
عِي	عُو	عَا	عِ	عُ	عَ
.....	.....	.....	.....	.....	.....
.....	.....	.....	.....	.....	.....
ع	ع	ع	ع		
ع	ع	ع	ع		
.....	.....	.....	.....		
.....	.....	.....	.....		
قَرَع	شَمَع	سَعَد	عَسَل		
.....	.....	.....	.....		
.....	.....	.....	.....		



## ورقة عمل حرف (ع)

أقرأ ثم أضع دائرة حول حرف (ع) في الكلمات التالية:

رَعْدٌ      مَلْعَبٌ      إصْبَعٌ      أُسْبُوعٌ      العُبُورِ

أكمل الحرف الناقص بالشكل المناسب للحرف (ع):

يَصْنَأ.....

فُرُوء.....

م.....لم

مَل.....

أنسخ الجملة بخط جميل مع الحركات :



عَادَ صَالِحٌ مِنَ الْمَدْرَسَةِ سَعِيدًا .

عَادَ صَالِحٌ مِنَ الْمَدْرَسَةِ سَعِيدًا .

عَادَ صَالِحٌ مِنَ الْمَدْرَسَةِ سَعِيدًا .



## ورقة عمل حرف (ع)

أضع دائرة حول المقطع الساكن ثم أكتبه في المربع :

.....	عِنْدَ	.....	أَعْبُرُ
.....	أَلْعَبُ	.....	ضَوْءٌ

أضع دائرة حول حرف المد والحرف الممدود ثم أكتبهما في المربع :

.....	عُبُورٌ	.....	أُسْبُوعٌ
.....	قَوَاعِدَ	.....	عَادَ

أحلل الكلمات التالية إلى مقاطع وحروف ثم أعيد تركيبها :

الكلمة	التحليل				التركيب
أُسْبُوعٌ	.....	.....	.....	.....	.....
أَعْبُرُ	.....	.....	.....	.....	.....
قَوَاعِدَ	.....	.....	.....	.....	.....



## ورقة عمل حرف (ع)

أضع الكلمة في المكان المناسب :

مُعَلِّمٌ / سَعِيدًا / أُسْبُوعٌ

- كَلِمَةٌ بِهَا تَنْوِينٌ فَتُح : .....
- كَلِمَةٌ بِهَا تَنْوِينٌ ضَمٌّ : .....
- كَلِمَةٌ بِهَا تَنْوِينٌ كَسْرٌ : .....

رتب الحروف لتُكوِّنَ كلمة :

عِنْدَ	دَ	قَا	لَ	عَا	دَ
.....		.....		.....	

أَفْ	رُ	بُ	أَ	قَا	فَا	أَ	دَ	بَ
.....			.....			.....		



## ورقة عمل حرف (ع)

أقرأ الكلمة ثم أصلها للصورة المعبرة لها :



أَقِفْ



أَعْبُرْ

أقرأ الكلمات التالية :

قَوَاعِدَ

قَالَ

سَعِيدًا

الْمُدْرَسَةَ

عَادَ

عِنْدَ

أَعْبُرْ

تَعَلَّمْتُ

عُبُورَ

أُسْبُوعٌ

مَصْنَعٌ

مَعَ

لَعِبَ

عَمِلَ

عَلِمَ