

ملخصات شوم  
نظريات ومسائل  
في

# البرمجة بالفورتران

يتضمن الفورتران الهيكلية  
٠١١٨٩

## تأليف

أرثر ب. و. Ph. D.  
أستاذ مشارك علوم الحاسب  
جامعة تمبل

سيمور ثيبشتر Ph. D.  
أستاذ الرياضيات  
جامعة تمبل

## ترجمة

ابنسام صديق أبو الخير  
ماجستير حسابات علمية  
نائب مدير مركز بحوث الحسابات العلمية  
والإحصائية - جامعة القاهرة  
جمهورية مصر العربية

ماجدة صلاح الدين سلامة  
مخطط برامج - مركز بحوث الحسابات  
العلمية والإحصائية - جامعة القاهرة  
جمهورية مصر العربية

## مراجعة

الأستاذ الدكتور أحمد عزيز كمال  
أستاذ بكلية الهندسة - جامعة القاهرة  
جمهورية مصر العربية



الدار الدولية للنشر والتوزيع

القاهرة - الكويت - لندن

## حقوق النشر

الطبعة الانجليزية : حقوق التأليف C ١٩٧٨ دار ماكجروهيل للنشر، انك . جميع الحقوق محفوظة .

Programming with Fortran  
Including Structured Fortran  
Seymour Lipschutz  
Arthur Poe

الطبعة العربية الأولى : حقوق الطبع والنشر C ١٩٨٤ ، دار ماكجروهيل للنشر ، جميع الحقوق محفوظة .

الطبعة العربية الثانية : حقوق الطبع والنشر C ١٩٨٩ الدار الدولية للنشر والتوزيع ، جميع الحقوق محفوظة .

الطبعة العربية الثالثة : حقوق الطبع والنشر C ١٩٩٠ ، جميع الحقوق محفوظة للناشر .

## الدار الدولية للنشر والتوزيع

٢٨ ش الأهرام - روكسى - مصر الجديدة

ص . ب : ٥٥٩٩ هليوبوليس غرب - القاهرة

ت : ٢٥٨٢٨٨٧ - تليكس PBCRB ٢٠٠٧٠

فاكس . ٢٠٢ / ٢٩١٨٠٥٩ ..

لا يجوز نشر أى جزء من هذا الكتاب أو اختزان مادته بطريقة الاسترجاع أو نقله على أى نحو أو بأى طريقة ، سواء كانت اليكترونية أو ميكانيكية أو بالتصوير أو بالتسجيل أو خلاف ذلك إلا بموافقة الناشر على هذا كتابة ومقداً .

ISBN 07 084821

بسم الله الرحمن الرحيم

#### مقدمة الناشر

المعرفة هي أصل الحضارة ،

والكلمة هي مصدر المعرفة ،

والكلمة المطبوعة هي أهم مكون في هذا المصدر .

وقد كانت الكلمة المطبوعة ولاتزال أهم وسائل الثقافة والاعلام وأوسعها انتشاراً وأيقاها أثراً ، حيث حملت إلينا حضارات الأمم عبر آلاف السنين لتتولى الأجيال المتلاحقة صياغة حضاراتها وإضاءة الطريق بنور العلم والمعرفة .

والكلمة تبقى مجرد فكرة لدى صاحبها حتى تتاح لها فرصة نشرها وترجمتها إلى لغات الآخرين ثم توزيعها ، وذلك وحده هو الذي يكفل لها أداء رسالتها .

وعالم الكتب العلمية عالم رحب ممتد الآفاق ، متسع الجنبات ، والعلم لا وطن له ولا حدود ، ويريد يحتل القارئ بأحدث الكتب العلمية باللغة العربية لهو اليوم الذي تتطلع له الأمة العربية جمعاء .

والدار الدولية للنشر والتوزيع تشعر بالرضا عن مساهمتها في هذا المجال بتقديم الطبقات العربية للكتب العلمية الصادرة عن دار ماكجروهيل للنشر بموجب الاتفاق المبرم معها ، مستهدفة توفير احتياجات القارئ العربي أستاذاً وباحثاً وممارساً .

ومن جانب آخر فنحن نمد يدنا إلى الجامعات العربية والمراكز العلمية والمؤسسات والهيئات الثقافية للتعاون معنا في إصدار طبقات عربية حديثة من الكتب والمراجع العلمية تخدم التقدم العلمي والحضارى للقارئ العربي .

والله ولي التوفيق

محمد وفائى كامل

مدير عام

الدار الدولية للنشر والتوزيع



## تقديم

يمكن أن يطلق على النصف الثاني من القرن العشرين عهد الحاسبات . فالناس في جميع مجالات العمل تقريباً ( مثل الهندسة ، العلوم الطبيعية ، الاقتصاد ، علم النفس ، التعليم ، العلوم الاجتماعية ، العلوم الطبية ، القانون والأعمال ، أى في كل مجال يحتاج لجمع البيانات وتحليلها بواسطة الحاسبات سيكون لهم اتصال ما بالحاسبات واللغات المستعملة في توجيهها . وتسمى إحدى هذه اللغات فورتران FORTRAN وهي اختصار FORmula TRANslation . ( أى ترجمة الصيغ الرياضية ) . وقد تم تصميم وكتابة هذا الكتاب لتقديم لغة الفورتران ولتعليم طرق حل المسائل باستخدام هذه اللغة . والهدف الأساسى لهذا الكتاب هو تعليم القارئ كيف يكتب برامج فورتران واضحة وفعالة بواسطة التركيز على الأساليب الفنية والخبرات الجيدة للبرمجة وذلك بالإضافة إلى تقديم قواعد الفورتران . يناقش هذا الكتاب كل المبادئ الهامة للفورتران القياسى وكذلك بعض السمات ككتاب دراسى لمقرر تعريفى للبرمجة بالفورتران ، أو ككامل للكتب الدراسية المعتادة في المادة الدراسية « مقدمة لعم الحاسبات الآلية » .

سيروق هذا الكتاب لعدد كبير من القراء ، كما أنه سيكون بمثابة دليل فعال للتعليم الذاتى ، ويرجع ذلك لمنهجه المبسط وكذلك تدرج أمثله . يبدأ كل فصل بجملته واضحة عن التعاريف والأساسيات المتعلقة بالموضوع مع مادة توضيحية ووصفية . يلي ذلك مجموعة متدرجة من المسائل المحلولة والتكيفية . فالمسائل المحلولة تستخدم في توضيح وتقوية المادة بينما تقدم المسائل التكيفية مراجعة كاملة للمادة المقدمة في الفصل .

ينقسم الكتاب إلى اثني عشر فصلاً . يتناول الفصل الأول باختصار العمليات الأساسية للحاسب . وذلك من خلال استخدام برامج بسيطة وهذا يعطى القارئ لمحة عن لغة الفورتران وكذلك بعض الشهور بالدينامية المتضمنة في البرمجة بالفورتران . ويناقش أيضاً هذا الفصل تعليمات تثقيب وتنظيم حزمة الفورتران حتى يتمكن القارئ من كتابة وتشغيل بعض البرامج البسيطة من بداية تعلمه للغة . يبدأ التقديم الرسمى للغة الفورتران ، في الفصل الثانى ، وفيه تقدم التسميات الرياضية وجمل التخصيص الحاسوبية وتناقش أيضاً حسابات الأعداد الصحيحة والحقيقية ، وكذلك بعض الثمرات التى تتعرض لها الحسابات بالحاسب . يتعلق الفصل الثالث بعمليات الإدخال / الإخراج العددية . وكذلك يناقش كل من الملامح المصاغة وغير المصاغة .

يقدم الفصل الرابع طريقة رسم خرائط سير العمليات وذلك لمساعدة القارئ في وضع وتصور خطوات حل المسائل . وأهم من ذلك ، فالفصل الرابع يناقش جمل نقل التحكم في الفورتران الأساسى ( غير الهيكلى ) بما في ذلك جملة IF المنطقية . ويناقش الفصل الثانى عشر ملامح التحكم الهيكلى ، بما في ذلك كتابة جملة IF . بالمثل يقدم الفصل الخامس حلقة DO الأساسية المفهرسة . بينما يتم معالجة حلقة DO المممة وهياكل WHILE و FOR في الفصل الثانى عشر . ويناقش الفصل السادس المجموعات المتراسة والمنتخبات ذات الأدلة . ولمساعدة القارئ على كتابة برامج معقدة في وحدات قائمة بذاتها ، يقدم الفصل السابع الدوال FUNCTIONS والبرامج الفرعية SUBROUTINE .

يعالج الفصل الثامن أساليب البرمجة للبحث والفرز وصيانة الملفات الخ . كما تناقش الحسابات العددية مثل إيجاد أصغار الدوال وحل نظم المعادلات الخطية . وتعالج معلومات الحروف والمنتخبات المنطقية مع الإدخال / الإخراج في الفصل التاسع . يفتى الفصل العاشر ملامح إضافية من الإدخال / الإخراج مثل حقل - G وصيغة وقت التنفيذ . يقدم الفصل الحادى عشر ملامح أخرى للفورتران

مشمل متغيرات DOUBLE PRECISION و COMPLEX وجمل COMMON و EQUIVALENCE . وكما سبق أن ذكرنا ، فالفصل الثاني عشر يناقش ملامح الفورتران الهيكلي مثل كتابة جملة IF وحلقة DO المممة . وهذا الفصل متوافق مع المتغيرات الحديثة في الفورتران القياسي ومع مترجمات WATFOR و WATFIV .

كتبت المواضيع والفصول بطريقة تجعلها تكاد تكون مستقلة بعضها عن بعض . وذلك بفرض جعل الكتاب أكثر مرونة ويستفاد منه كمرجع . وقد ضم أيضاً ملحماً للتمثيل الداخلي للبيانات في الحاسب .

نود أن نشكر الكثيرين من الأصقاء والزملاء على المقترحات القيمة والمراجعة الدقيقة لأصول الكتاب . نود أيضاً أن نبر عن امتناننا لأعضاء هيئة ماكجروهيل لسلسلة تشوم وعلى الأخص جون اليانو والين لايريرا لمعاونتهما الدائبة .

سيمور ليشتر

أرثر ت . يو

## المحتويات

الصفحة

- الفصل الأول : المقدمة وتنظيم البرنامج ... .. ٧
- ١-١ مقدمة ١-٢ تشييب جمل الفورتران ١-٣ حزمة الفورتران ١-٤ تخزين الأعداد
- ١-٥ قراءة البيانات ١-٦ اتخاذ القرارات ١-٧ نظرة عامة على الحسابات واللفات

- الفصل الثاني : جمل رياضية ... .. ٢٦
- ١-٢ مقدمة ٢-٢ ثوابت عديدة ( الأعداد ) ٢-٣ أسماء المتغيرات ( أسماء أماكن التخزين ) ٢-٤ جمل النوع - صحيح وحقيق ٢-٥ عمليات حسابية - حسابات صحيحة وحقيقية
- ٢-٦ المتغيرات الحسابية ٢-٧ العمليات الحسابية ذات النمط المختلط ٢-٨ الدوال الرياضية
- ٢-٩ جملة التخصيص الحسابية ٢-١٠ رياضيات الحاسب .

- الفصل الثالث : الإدخال / الإخراج العدي ... .. ٥١
- ٣-١ مقدمة ٣-٢ إدخال / إخراج غير مصاغ ٣-٣ مقدمة للإدخال / الإخراج المصاغ
- ٣-٤ الإدخال المصاغ ومواصفات جمل الإدخال ٣-٥ جمل WRITE المصاغ وتحكم العربية
- ٣-٦ مواصفات جمل الإخراج ٣-٧ جمل الحقل الحرفي ٣-٨ السجلات ، السجلات المتعددة ، الشرطه المائلة (/) ٣-٩ معامل التكرار ٣-١٠ برنامج بسيط كامل .

- الفصل الرابع : نقل التحكم ، محرائط سير العمليات ... .. ٩٣
- ٤-١ مقدمة ٤-٢ الانتقال غير المشروط ٤-٣ الانتقال المشروط ٤-٤ تعبيرات مترابطة
- ٤-٥ جملة IF المنطقية ٤-٦ التحكم في الحلقة التكرارية ٤-٧ جملة IF الحسابية
- ٤-٨ جملة GOTO المحسوبة ٤-٩ الحوارزيمات ٤-١٠ بطاقة المقدمة والبطاقة الخلفية .

- الفصل الخامس : حلقات DO التكرارية ... .. ١٣٥
- ٥-١ مقدمة ٥-٢ جمل CONTINUE ٥-٣ استخدامات بسيطة لجملة DO
- ٥-٤ جملة DO ٥-٥ قوانين على استخدام حلقة DO التكرارية ٥-٦ الخروج من حلقة DO التكرارية ٥-٧ الانتقال بداخل وإلى حلقة DO تكرارية ٥-٨ ضرورة جملة CONTINUE ٥-٩ حلقات DO التكرارية المتداخلة

- الفصل السادس : المجموعات المترابطة والمتغيرات ذات الأدلة ... .. ١٦٤
- ٦-١ مقدمة ٦-٢ مجموعات مترابطة ذات بعد واحد ٦-٣ جمل DIMENSION
- ٦-٤ المتغيرات الحسابية للأدلة ٦-٥ أمثلة لاستخدام مجموعات مترابطة ٦-٦ المجموعات المترابطة ذات الأبعاد المتعددة ٦-٧ إدخال إخراج مجموعة مترابطة وحلقات DO الضمنية
- ٦-٨ مثال لأسلوب البرمجة .

الصفحة

|     |  |
|-----|--|
| ٢٠٠ | الفصل السابع : الدوال والبرامج الصغيرة الفرعية                                   |
| ١-٧ | مقدمة ٧-٢ الدوال كبرامج فرعية ٧-٣ استدعاء البرامج الفرعية FUNCTION               |
| ٤-٧ | دوال البرامج الفرعية FUNCTION الحاسبة لعدة قيم ٧-٥ مجموعات مَرَاصَة وبرامج فرعية |
| ٧-٧ | FUNCTION ، أبعاد متغيرة ٧-٦ دوال الجملة الحسابة SUBROUTINES                      |
|     | برامج صغيرة فرعية ٧-٨ مقارنة SUBROUTINE مع FUNCTION .                            |

|     |  |
|-----|--|
| ٢٢٥ | الفصل الثامن : أساليب البرمجة والحسابات العددية                  |
| ١-٨ | مقدمة ٨-٢ الفرز ٨-٣ الإدماج ٨-٤ البحث ٨-٥ التحديث                |
| ٦-٨ | طريقة هورنر ٨-٧ حل معادلات معينة ٨-٨ التكامل العددي ٨-٩ المتجهات |
|     | والمصفوفات ٨-١٠ المعادلات الخطية .                               |

|     |  |
|-----|--|
| ٢٥٣ | الفصل التاسع : معلومات الحروف ، المتغيرات المنطقية والعمليات الحسابية    |
| ١-٩ | مقدمة ٩-٢ تخزين الحروف ٩-٣ حقل A ٩-٤ مناولة المعلومات الحرفية            |
| ٥-٩ | حقل H ٩-٦ ثوابت منطقية ومتغيرات منطقية ٩-٧ المعاملات والتعبيرات المنطقية |
| ٨-٩ | تخصيص القيم المنطقية ٩-٩ حقل L ٩-١٠ التدرج الهرمي للعمليات الحسابية .    |

|      |  |
|------|--|
| ٢٧٨  | الفصل العاشر : ملامح إضافية للإدخال / الإخراج              |
| ١-١٠ | مقدمة ١٠-٢ معالجة DATA ١٠-٣ حقل T ١٠-٤ حقل G               |
| ٥-١٠ | معامل التدرج ١٠-٦ قاعدة التوافق السري ١٠-٧ صيغ وقت التنفيذ |
|      | ١٠-٨ الرسم البياني .                                       |

|      |   |
|------|---|
| ٣٠٦  | الفصل الحادي عشر : ملامح متنوعة للفورتران                           |
| ١-١١ | مقدمة ١١-١ جمل النوع (TYPE) ١١-١١ جمل IMPLICIT ١١-١١ الدقة          |
|      | المتضاعفة ١١-٥ الأعداد المركبة ١١-٦ جملة GO١١ المخصصة ، جملة ASSIGN |
| ٧-١١ | المدخل والرجوع المتعدد لبرنامج فرعي ١١-٨ جملة COMMON غير المميزة    |
| ٩-١١ | جملة COMMON المميزة ١١-١٠ جملة EQUIVALENCE ١١-١١ كتلة               |
|      | البيانات ١١-١٢ خارجي EXTERNAL .                                     |

|     |   |
|-----|---|
| ٣٢٤ | الفصل الثاني عشر : الفورتران الهيكل                   |
|     | ١٢-١ هياكل IF ١٢-٢ هياكل التحكم في الحلقة التكرارية . |

|     |                                     |
|-----|-------------------------------------|
| ٣٥١ | ملحق (أ) : دوال المكتبة             |
| ٣٥٢ | ملحق (ب) : التمثيل الداخلي للبيانات |
| ٣٥٩ | المصطلحات العلمية (عربي - إنجليزي)  |
| ٣٦٦ | المصطلحات العلمية (إنجليزي - عربي)  |
| ٣٧٣ | الفهرس الأبجدي                      |



# الفصل الأول

## المقدمة وتنظيم البرنامج

### ١ - ١ مقدمة

يمكن تسمية النصف الثاني من القرن العشرين بعصر الحاسبات الآلية ولقد انتشرت هذه الآلات و « اللغات » المتعددة المستخدمة في توجيهها حتى أصبحت تقارب انتشار الآلات الكاتبة والمساطر الحاسبة . يقوم الحاسب الآلي أساساً بتنفيذ ثلاث وظائف :

١ - استقبال بيانات ( إدخال )

٢ - تشغيل البيانات بحسابات متعددة

٣ - إصدار بيانات ( إخراج )

تم هذه الوظائف بإعطاء الحاسب برنامجاً يتكون من سلسلة من الجمل ( تسمى مجموعة من الجمل المتتالية جزءاً من البرنامج ) .

والهدف الأساسى من هذا الكتاب هو تعليم القارئ كيف يكتب برنامج للحاسب باستخدام لغة الفورتران . وكلمة فورتران FORTRAN مأخوذة من FORMula TRANslation أى ترجمة الصيغ الرياضية ) وستبدأ هذه الدراسة رسمياً من الفصل التالى . سينطلى هذا الفصل بعض الاعتبارات الخاصة بتثقيب جمل الفورتران على البطاقات وكيفية إعداد حزمة الفورتران للحاسب . وسنتعلم أيضاً بعض الحقائق عن الحاسبات والتي يمكن أن تعطينا إحساساً بالدينامية المتضمنة في البرمجة بلغة الفورتران . وسنرى بالتحديد كيف يقوم الحاسب بتنفيذ بعض البرامج البسيطة . ( وإنما لنجذب أن يقوم القسارىء فعلاً بتثقيب برنامج أو أكثر من هذه البرامج على بطاقات وتشغيلها على الحاسب ) .

وسنختتم الفصل بنظرة شاملة على الحاسبات ولغاتها . وتشتمل هذه النظرة على تفاصيل كثيرة لن نحتاجها على الإطلاق في كثير من المواضيع اللاحقة في هذا الكتاب . ولذلك يمكن أن يمر القارئ على هذه الأجزاء مروراً سريعاً في أول قراءة لهذا الكتاب وأن يرجع إليها عند الضرورة .

### ١ - ٢ تثقيب جمل الفورتران

أحياناً نبدأ بكتابة برامج الفورتران على صحائف تكويد ( أنظر شكل ١ - ١ ) . إلا أنه بمجرد كتابتها يجب إعطاؤها للحاسب بشكل يمكن للآلة أن تقرأه مثل مجموعة بطاقات مثقبة أو شريط ورقى أو شريط ممغنط ، أو من خلال آلة كاتبة طرفية وذلك يتوقف على وحدة الإدخال . وسنفتراض خلال هذا الكتاب أن وحدة الإدخال الخاصة بنا هي وحدة قراءة البطاقات المثقبة ، وعلى ذلك فسوف تثقب البرامج على بطاقات . تحتوى هذه البطاقة على 80 عموداً كما في الشكل ١ - ٢ ( أ ) . بحيث يمكن أن يتسع كل عمود لحرف واحد .

يجب أن تثقب كل جملة في برنامج الفورتران على بطاقة منفصلة . وكما هو موضح في شكل ١ - ٢ ( ب ) ، ليس من الضروري أن تستخدم جملة الفورتران جميع الأعمدة الثمانين بالبطاقة . بالتحديد لدينا القوانين التالية :

١ - تثقب جمل الفورتران الأصلية من العمود 7 إلى العمود 72 فقط ( شاملاً 7 و 72 )



١ - يسمى عمود 6 عمود التكلفة ويدخر للفرض التالي : إذا ما كانت جملة الفورتران أطول من أعمدة البطاقة وعددها 66 كما ذكرنا سابقا ، فيمكن تكلفتها حينئذ في بطاقات أخرى ( بين الأعمدة 7 إلى 72 ) بما لا يزيد عن 19 بطاقة إضافية . في هذه الحالة يجب أن يثقب « 1 » ( أو أى علامة أخرى غير الصفر ) في العمود 6 من كل بطاقة من البطاقات الإضافية . بمعنى أن أى علامة ( غير الصفر ) مثقبة في العمود 6 تدل الحاسب أن هذه الجملة هي تكلفة للجملة السابقة .

٢ - يمكن وضع عناوين للاستدلال عليها ، وهذه العناوين تثقب من العمود الأول إلى العمود الخامس من بطاقة الجملة الممتونة . والعنوان في الفورتر - هو أى رقم صحيح موجب بدون إشارة جبرية ( بحد أقصى خمس خانات ) ويسمى رقم الجملة . ومن الواضح أنه لا يجوز أن يتكرر رقم الجملة لجملتين مختلفتين .

٣ - يتجاهل الحاسب محتويات الأعمدة ابتداء من العمود 73 إلى 80 . ومن الممكن تثقيب هذه الأعمدة للتعريف أو للتسلسل أو لأى غرض آخر .

يمكن إضافة تعليقات إلى البرنامج بتثقيب « C » في العمود الأول من البطاقة . ويثقب التعليق نفسه في أى مكان بين العمود 2 و العمود 80 . ولاتمثل التعليقات أى عبء حقيق على البرنامج . فهي تستخدم عادة لتعريف البرنامج وللإيضاح ، وببساطة يتخطى الحاسب التعليق ويتحرك إلى الجملة التالية إلا أن التعليق سوف يظهر في صفحة الطباعة حين يقوم الحاسب بدليتها .

ملحوظة : سوف يلاحظ القارىء عند تثقيب البطاقات أن الحروف الكبيرة فقط هي المتاحة بالنسبة للحروف الأبجدية . تكتب علامات الجمع ، الطرح ، الضرب والقسمة كالاتى + ، - ، \* ، / على الترتيب . أما \* \* فترمز إلى الأس ، أى رفع الرقم إلى قوة ما ( هذه العمليات ستناقش بالتفصيل في الفصل الثانى ) وعلى هذا ففى الفورتران :

$$a * b \text{ تكتب } A * B \text{ و } \frac{a}{b} \text{ تكتب } A / B \text{ و } a^b \text{ تكتب } A * * B$$

ونلاحظ أن الحاسب في الفورتران يتجاهل المسافات الخالية وعلى ذلك يمكن القارىء إضافتها لتسهيل عملية القراءة . فمثل سبيل المثال يمكن تثقيب

$$A * * 2 + B * * 2 \text{ بدلا ممايكافئه في } A * * 2 + B * * 2$$

$$4 * I + 6 * J \text{ بدلا ممايكافئه في } 4 * I + 6 * J$$

و GO TO بدلا من GOTO

### ١ - ٣ حزمة الفورتران

برنامج الفورتران الذى نكتبه ونثقبه على بطاقات هو مجرد جزء واحد من الحزمة التى نعطيها للحاسب إذا أريد تنفيذ البرنامج . وتتكون هذه الحزمة من سلسلة البطاقات التالية :

١ - بطاقة تعريف تحتوى هذه البطاقة عادة على اسم مخطط البرنامج ، المشروع ، المادة الدراسية أو رقم الحساب ، ورقم الأولوية الحد الأقصى لوقت التشغيل ، الخ .

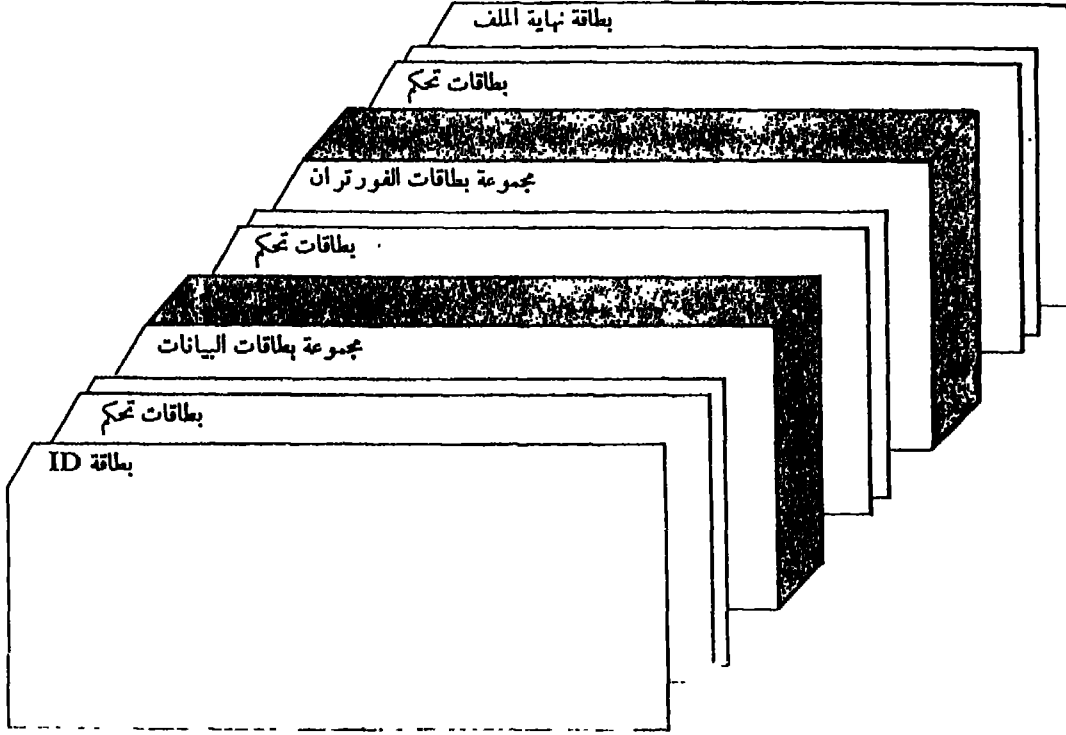
٢ - مجموعة بطاقات الفورتران ، تحتوى هذه المجموعة من البطاقات على برنامج الفورتران الفعل .

٣ - مجموعة بطاقات البيانات ، تحتوى هذه المجموعة من البطاقات ، والتي قد تكون خالية ، على البيانات التى تقرأ بواسطة الحاسب .

٤ - بطاقة نهاية الملف ، تحدد هذه البطاقة نهاية الحزمة .

من الممكن فصل المجموعات الأربع السابقة بواسطة بطاقة أو أكثر من بطاقات التحكم كما هو موضح في الشكل ١ - ٣ . والمعلومات الفعلية التي تحتويها بطاقة التعريف وبطاقة نهاية الملف وبطاقة التحكم تمتد على الحاسب المستخدم .

تحتوى مجموعة بطاقات البيانات على المدخلات ، من الممكن استخدام كل أعمدة البطاقة الثمانية عند تثقيب بطاقات البيانات ، أى أن القوانين الخاصة بتثقيب جمل الفورتران لا تطبق في هذه الحالة ، وليس لأى عمود ( العمود 6 مثلاً ) ، أى غرض خاص .



الشكل ١ - ٣ حزمة الفورتران

### ١ - ٤ تخزين الأعداد

تتكون وحدة ذاكرة الحاسب من عدة خلايا ذاكرة ( أماكن ) لتخزين البيانات . ولايخصص مكان في الذاكرة لعدد إلا إذا أُعطي أسماً لهذا المكان . ونمثل تخصيص عدد ، مثل 75 لمكان في الذاكرة يسمى N بواسطة

$$N \leftarrow 75$$

وبصورة عامة :

$$NAME \leftarrow \text{تعبير حسابي}$$

يدل على أن قيمة التعبير الحسابي يعطى لمكان الذاكرة المسمى NAME .

ونؤكد أن السهم  $\leftarrow$  مقبول عموماً للدلالة على « التخصيص » . إلا أن لغات البرمجة المختلفة تمثل  $\leftarrow$  بطرق مختلفة . فن الفورتران يمثل السهم بـ = ( أى علامة التساوى الحسابية ) . وعلى ذلك فإن جملة الفورتران :

$$I = 7$$

تأمر الحاسب بتحديد مكان الذاكرة المسمى I بالقيمة 7 . وجملة الفورتران :

$$J = 4 + 5 + 8$$

$$J = 4 + 5 + 8$$

تمطى العمليات للحاسب ليقيم :

١ - يجمع القيم الموجودة على الجانب الأيمن من علامة = .

٢ - تخزين ' ج ' ، وهو 17 ، في المكان المسمى J .

لاحظ تضمين إجرائين : إيجاد قيمة التعبير الرياضي على يمين العلامة = وتخزين الناتج في المكان المعطى على يسار العلامة = .

يمكن أن يحتوى التعبير الرياضي أيضاً على أسماء لأماكن تخزين إلا أن هذه الأسماء يجب أن تعرف بمعنى أنها أسماء لأماكن تخزين في الذاكرة تم فيها تخزين أرقام مسبقاً في نفس البرنامج . يوجد الحاسب قيمة التعبير الرياضي باستبدال الأسماء بالقيم المخزنة في أماكن التخزين هذه .

وعلى سبيل المثال أنظر جملة الفورتران :

$$K = 3 * I + 2 * J - 24$$

حيث تحتوى I و J على 7 ، 17 على الترتيب ( تذكر أن النجمة \* تعنى الضرب في الفورتران ) . يوجد الحاسب قيمة التعبير الرياضي على اليمين كالتالى :

$$3 * 7 + 2 * 17 - 24$$

ويخزن الناتج ، 31 ، في مكان الذاكرة المسمى K . لاحظ أن محتويات I و J لا تتحرك من الأماكن I و J حين يحسب الحاسب قيمة 24 - 3 \* 7 + 2 \* 17 بل تنسخ القيم في الوحدة الحسابية ، وتحتفظ I و J بنفس قيمها .

وسنوضح هذه الأفكار في برنامجنا الأول .

### البرنامج الأول

نكتب برنامجاً لحساب المجموع LS وحاصل الضرب LP للأرقام  $I = 24$  ،  $J = 3$  ،  $K = 7$  ، شكل ١ - (أ) هو صحيفة التكويد لبرنامج الفورتران الذى يقوم بهذه الحسابات ، وشكل ١ - (ب) يعطى صورة البرنامج بعد تثقيبه على مجموعة من البطاقات .

لاحظ أن كل جملة مكتوبة على سطر منفصل في صحيفة التكويد ومثقة على بطاقة منفصلة . وستابع الحاسب أثناء قراءته وتنفيذه للبرنامج وإليك أولاً بعض التفسيرات لعدة جمل في البرنامج :

١ - أول بطاقة تحتوى على الحرف « C » مثقب في العمود الأول ، ولذلك فهى بطاقة تعليق . كما تم توضيح ذلك من قبل بالتعليقات لا تؤثر على البرنامج ، فعندما يقابل الحاسب الحرف « C » في العمود الأول فإنه ببساطة يقوم بطباعة التعليق ويمضى إلى الجملة التالية .

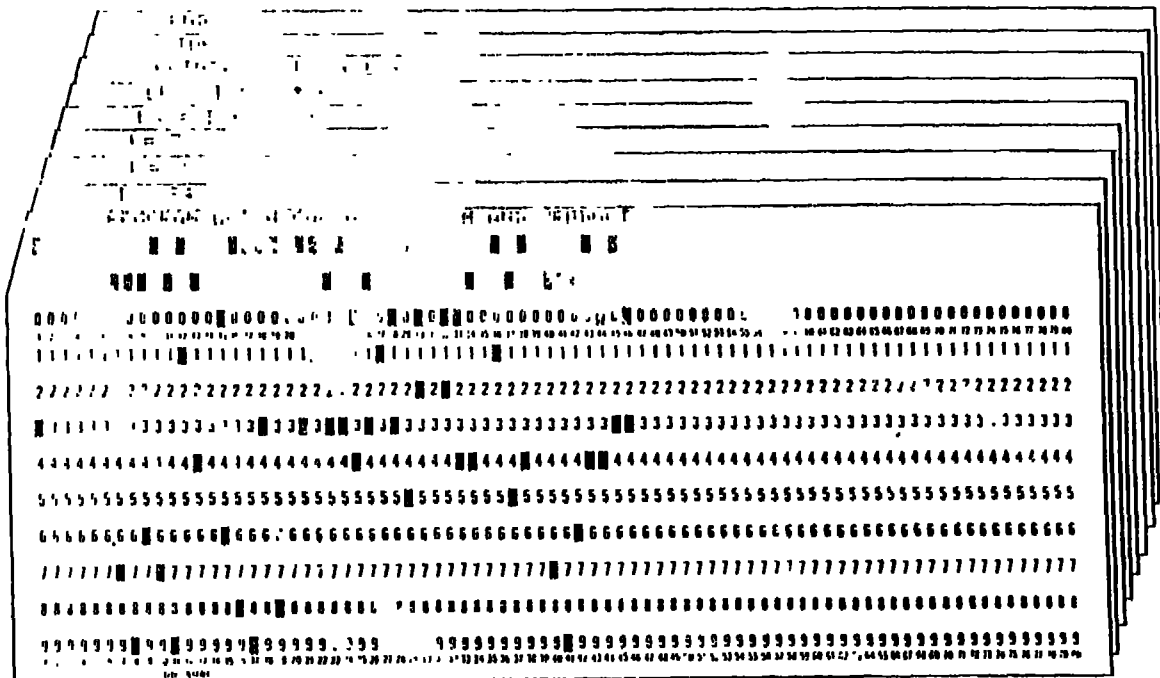
٢ - جملة PRINT

PRINT, I, J, K, LS, LP

تأمر الحاسب بطباعة المحتويات الحالية لأماكن الذاكرة I و J و K و LS و LP بهذا الترتيب . هذه جملة إخراج غير مصاغة . وتطبع القيم في صيغة محددة مسبقاً وسندرس بالتفصيل الجمل المصاغة وغير المصاغة في الفصل الثالث .

| "C" FOR COMMENT  |   | FORTRAN STATEMENT                        |    |    |    |    |    |  |
|------------------|---|--|----|----|----|----|----|--|
| STATEMENT NUMBER | 5 | 6  | 10 | 20 | 30 | 40 | 50 |  |
| C.               |   | PROGRAM WHICH CALCULATES SUM AND PRODUCT |    |    |    |    |    |  |
|                  |   | I = 2.4                                  |    |    |    |    |    |  |
|                  |   | J = 3                                    |    |    |    |    |    |  |
|                  |   | K = 17                                   |    |    |    |    |    |  |
|                  |   | LS = I+J+K                               |    |    |    |    |    |  |
|                  |   | LP = I*J*K                               |    |    |    |    |    |  |
|                  |   | PRINT, I, J, K, LS, LP                   |    |    |    |    |    |  |
|                  |   | STOP                                     |    |    |    |    |    |  |
|                  |   | END                                      |    |    |    |    |    |  |

(أ)



(ب)

شكل ١ - ٤

جملة STOP تأمر الحاسب بإيقاف التنفيذ ، وجملة END هي دائماً آخر جملة في أى برنامج . ( أنظر قسم ١ - ٨ . ) ( > ) لمزيد من التفسير عن الفرق بينهما ) .

### تنفيذ البرنامج

السطر الأول : هذا تعليق لوجود « C » مطبوعة في العمود الأول . وكما سبق ذكره فالحاسب يتخطى هذه الجملة ويمضي إلى الجملة التالية .

السطر الثاني : يأمر الحاسب بتخزين الرقم الـ 24 في مكان الذاكرة المسمى I :

I ← 24

السطر الثالث : J ← 3

السطر الرابع : K → 7

السطر الخامس : يأمر الحاسب بإيجاد قيمة التعبير الرياضي على يمين علامة التساوي بجمع 7 + 3 + 24 ثم تخزين الناتج ، وهو 34 ، في مكان الذاكرة المسمى LS .

LS ← 34

السطر السادس : يأمر الحاسب بإيجاد قيمة التعبير الرياضي على اليمين ، بضرب 24 في 3 في 7 ، وتخزين الناتج في LP :

LP ← 504

السطر السابع : يأمر الحاسب بطباعة القيم المخزنة في I و J و K و LS و LP بهذا الترتيب ، ونمثل هذا بإسقاط المخرج بمتوازي أضلاع كالتالي :

24, 3, 7, 34, 504


( انظر إلى التعليق في آخر هذا القسم على جملة PRINT غير المصاغة هذه ) .

السطر الثامن : تأمر الحاسب بإيقاف التنفيذ .

السطر التاسع : يجب أن ينتهي كل برنامج بجملة END .

### المخرج

سنعتبر أن وحدة الإخراج هي آلة الطباعة . وسنعتبر أن ورق الطباعة الخاص بآلة الطباعة يحتوي السطر منها على 132 عموداً ( مسافات للطباعة ) . وتستخدم عادة جملة الصياغة FORMAT لتوجيه الحاسب أن يضع المخرج على ورق الطباعة . في هذا القسم سنستخدم جملة PRINT غير المصاغة ، وعلى هذا فهناك صيغة محددة مسبقاً للمخرج فيظهر المخرج على سطر واحد كما في شكل ١ - ٥ .



شكل ١ - ٥

تعليق : إذا كان القارئ سينفذ البرنامج على حاسب لا يقبل جملة PRINT غير المصاغة فيجب على القارئ أن يستبدل جملة PRINT (السطر السابع) بالجمتين التاليتين :

```
WRITE(6, 31) I, J, K, LS, LP
31 FORMAT(5I12)
```

(وسوف يتم شرح هذا الثنائي WRITE-FORMAT في الفصل الثالث)

## ١ - ٥ قراءة البيانات

قام البرنامج السابق بتوليد بياناته خلال التنفيذ بتخصيص قيم I, J, K صراحة . من الممكن أيضاً أن « يقرأ » الحاسب بطاقات البيانات والشرائط المغنطة أو أى وحدة إدخال أخرى . وحيث أننا افترضنا استعمال وحدة قراءة البطاقات ، فإن الحاسب سيقراً البيانات من مجموعة بطاقات . (وكما هو موضح في شكل ١ - ٣ ، تظهر مجموعة بطاقات البيانات بعد مجموعة بطاقات برنامج الفورتران في حزمة الفورتران المطبوعة للحاسب) .

وتعطي التعليمات للحاسب بقراءة البيانات من بطاقات البيانات باستخدام جملة READ . وتبدو جملة READ غير المصاغة على النحو التالي :

```
READ, I, J, K, M, N
```

لاحظ أن كلمة READ وكل متغير ، فيما عدا الأخير ، متبوعة بفصلة ( . ) هذه الجملة تعطي تعليمات للحاسب بتخزين القيم الخمس الأولى من مجموعة البيانات في الأماكن المسماة I ، J ، K ، M ، N على الترتيب

والميزة الأساسية لاستخدام جملة READ هي أن نجعل البرنامج بصورة أعم ، مستقلاً عن بيانات الإدخال . على سبيل المثال ، لو أننا استخدمنا جملة READ في البرنامج السابق لقراءة قيم للأماكن I ، J ، K ، L كان الممكن استخدام هذا البرنامج لإيجاد مجموع وحاصل ضرب أى قيم I ، J ، K وليس فقط للقيم ١ ، ٣ ، ٧ .

مثال ١ - ١

(أ) سنعيد كتابة البرنامج السابق إلا أننا سوف نقرأ قسم I, J, K . بالتحديد سرف نستبدل ، الجمل الثلاث بعد التعليق بالجملة الواحدة .

```
READ, I, J, K
```

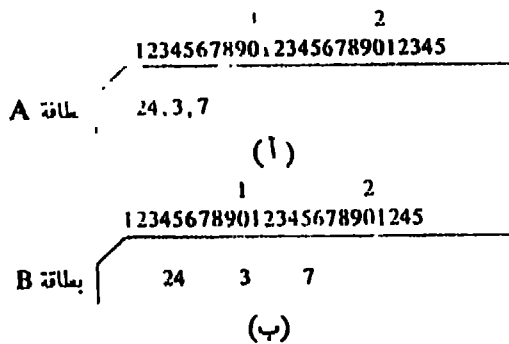
ويشعب بطاقة مثل بطاقة A في الشكل ١ - ٦ . فإذا لم يكن متاحاً للقارئ استخدام إدخال وإخراج غير مصاغ فعليه استخدام الجمليتين :

```
READ(5, 10) I, J, K
```

```
10 FORMAT(3I5)
```

ويشعب بطاقة بيانات بديلة للسابقة كما هو موضح في البطاقة B في الشكل ١ - ٦ (ب) . سيكون خرج هذا البرنامج هو نفس خرج البرنامج الأول .

(ب) إشرح الغرض من البرنامج



شكل ١ - ٦



```

READ, A, B, C, D, E
SUM = A + B + C + D + E
PRINT, A, B, C, D, E
PRINT, SUM
STOP
END

```

هذا البرنامج يحسب مجموع خمسة أرقام وتوحد هنا جملتنا PRINT . قيم A ، B ، C ، D . ستطبع على سطر ويطبع مجموعها (SUM) على سطر آخر .

( > ) إشرح الفرض من البرنامج :

```

READ, B, H
AREA = (B*H)/2.0
PRINT, B, H, AREA
STOP
END

```

هذا البرنامج يحسب مساحة (AREA) المثلث ذو القاعدة B والإرتفاع H . وستطبع AREA, H, B على سطر واحد .

## ١ - ٦ اتخاذ القرارات

ينفذ الحاسب عادة جمل البرنامج واحدة تلو الأخرى كما في البرنامج السابق إلا أنه في بعض الأحيان نود أن يكرر أو يتخطى الحاسب جزءا من البرنامج ، أي أننا نريد الحاسب أن ينتقل من نقطة في البرنامج إلى نقطة أخرى ويمكن تنفيذ ذلك باستخدام جملة GO TO والتي لها الشكل :

GO TO n

حيث « n » هو « رقم جملة » . فهذه الجملة تأمر الحاسب أن ينتقل التحكم إلى الجملة الممنونة « n » ، بمعنى أن الجملة التالية التي نريد تنفيذها هي الجملة التي رقمها « n » .

من أهم صفات الحاسب مقدرته على مقارنة القيم واتخاذ القرارات بناء على ذلك . على سبيل المثال ، أنظر جملة الفورتران :

IF(N.LT.300) GO TO 100

( الرمز " .LT." في الفورتران يقابل « أقل من » فجملة IF هذه تعطي للحاسب التعليمات كما يلي :

إذا تحقق الشرط  $300 < N$  اذهب لتنفيذ الجملة التي رقمها 100 ، وأن لم يتحقق ذلك استكمل بتنفيذ الجملة التالية لجملة IF .

بمعنى آخر ، تسأل الجملة السؤال «  $IS\ N < 300?$  » . إذا كان الجواب على ذلك « نعم » ، ينتقل الحاسب التحكم إلى الجملة التي رقمها 100 ، أما إذا كان الجواب « لا » يستمر الحاسب في تنفيذ الجملة التالية .

يوضح البرنامج التالي هذه الأفكار ( وستدرس هذه الأفكار بالتفصيل في الفصل الرابع ) . ويعطى البرنامج للحاسب التعليمات بطباعة الأرقام فردية الصحيحة الموجبة من 1 إلى 11 وكذلك مربعاتها .

```

C    PROGRAM ODD INTEGERS AND THEIR SQUARES
      N = 1
21   K = N*N
      PRINT, N, K
      N = N + 2
      IF(N.LT.12) GO TO 21
      STOP
      END

```

قبل مناقشة تنفيذ البرنامج ، نلاحظ أن الجملة

$$N = N + 2$$

قد تبدو محيرة ، إلا أننا عرفنا من القسم ١ - ٤ أن علامة = في الفورتران لا تعنى التساوى ولكن تعنى تخصيص (والتي تتضمن إجراءين) أولاً يوجد الحاسب قيمة  $N + 2$  باستعمال القيمة الحالية لـ  $N$  وبعد ذلك يخزن هذا الرقم الجديد في المكان  $N$  . بمعنى آخر أن الجملة  $N = N + 2$  تعنى أن القيمة الجديدة لـ  $N$  هي القيمة الحالية مضافاً إليها 2 .

تنفيذ البرنامج

الخطوة :

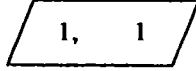
١ - السطر الأول : عبارة عن تعليق حيث توجد C مثقبة في العمود الأول .

٢ - السطر الثاني :  $N \leftarrow 1$

٣ - السطر الثالث : يأمر الحاسب بضرب قيمة  $N$  في نفسها ، وتخزين النتيجة في  $K$  :

$$K \leftarrow 1$$

٤ - السطر الرابع : تطبع قيم  $N$  و  $K$



٥ - السطر الخامس : يأمر الحاسب بجمع 2 على القيمة الحالية لـ  $N$  ، وتخزين هذا المجموع (3) في المكان  $N$  (هذه الطريقة تسمح القيمة السابقة لـ  $N$ ) . وتمثل حقيقة مسح القيمة 1 الموجودة في  $N$  واستبدالها بالقيمة 3 بواسطة

$$N \leftarrow 3$$

٦ - السطر السادس : يجرى السؤال التالي :


هل  $N$  أقل من 12 ؟

وحيث أن  $N = 3$  ، فالجواب هو نعم ، أى أن التمييز الرياضى بين القوسين صحيح لذلك يذهب الحاسب إلى الجملة التي رقمها 21 ، أى إلى السطر الثالث من البرنامج .

٧ - السطر الثالث : يربع القيمة الحالية لـ  $N$  ويخزن الناتج (9) في المكان  $K$  (وعلى ذلك تسمح القيمة السابقة لـ  $K$ ) .

$$K \leftarrow 9$$

٨ - السطر الرابع : يطبع القيم الحالية لـ  $N$  و  $K$  .



٩ - السطر الخامس : يجمع الحاسب 2 على القيمة الحالية لـ  $N$  ، وعلى ذلك تصيح

$$N \leftarrow 5$$

١٥ - السطر السادس : يعود الحاسب إلى الجملة التي رقبها 21 ، أي إلى السطر الثالث في البرنامج حيث أن الإجابة على السؤال « هل N أقل من 12 ؟ » هو نعم .

١١ - السطر الثالث : يربع القيمة الحالية لمحتويات N ويخزن الناتج ( وهو 25 ) في K

$K \leftarrow X \ \& \ 25$

١٢ - السطر الرابع : يطبع التقييم الحالية لمحتويات N و K .

5, 25

١٣ - السطر الخامس : يزيد الحاسب قيمة N بمقدار 2

$N \leftarrow X \ \& \ 7$

١٤ - السطر السادس : يعود الحاسب إلى السطر الثالث حيث أن  $7 < 12$  .

١٥ - السطر الثالث : يربع الحاسب N ويخزن القيمة في K

$K \leftarrow X \ \& \ 49$

١٦ - السطر الرابع : يطبع الحاسب قيم N و K .

7, 49

١٧ - السطر الخامس : يزيد الحاسب قيمة N بمقدار 2 .

$N \leftarrow X \ \& \ 9$

١٨ - السطر السادس : يعود الحاسب إلى السطر الثالث حيث أن  $9 < 12$  .

١٩ - السطر الثالث : يربع الحاسب N ويخزن هذا العدد الصحيح في K .

$K \leftarrow X \ \& \ 81$

٢٠ - السطر الرابع : يطبع الحاسب قيم N و K .

9, 81

٢١ - السطر الخامس : تزداد قيمة N بمقدار 2

$N \leftarrow X \ \& \ 11$

٢٢ - السطر السادس : يعود الحاسب إلى السطر الثالث حيث أن  $11 < 12$  .

٢ - السطر الثالث : تستبدل قيمة K الحالية بمربع N .

$K \leftarrow X \ \& \ 121$

٢٤- السطر الرابع : تطبع قيم N و K .

11, 121

٢٥- السطر الخامس : تزداد قيمة N بمقدار 2

$N \leftarrow X^2 + 2X + 1$

٢٦- السطر السادس : ينفذ الحاسب الجمل التالي في البرنامج . حيث أن جواب السؤال هل  $N < 12$  الآن هو لا ، أى أن التعبير الرياضى بين القوسين غير صحيح ..

٢٧- السطر الرابع : يأمر الحاسب بالتوقف STOP .

### الخروج

في كل مرة تظهر جملة PRINT ، يطبع الحاسب الخرج في سطر واحد ومن ثم سيظهر كل عدد فردى ومربعه على سطر مستقل ، كما في الشكل ١ - ٧ .



شكل ١ - ٧

تعليق ١ : لو استبدلنا السطر السادس في البرنامج ، بما يلي مثلا :

IF(N.LT.100) GO TO 21

فإن الحاسب سيطبع الأعداد الصحيحة الفردية ومربعاتها من ١ إلى ٩٩ .

تعليق ٢ : إذا كان القارئ سينفذ برنامجاً على حاسب لا يقبل جملة PRINT غير المصانغة ، فعلى القارئ استبدال PRINT بالجمليتين التاليتين :

WRITE(6, 31) N, K  
31 FORMAT(2I15)

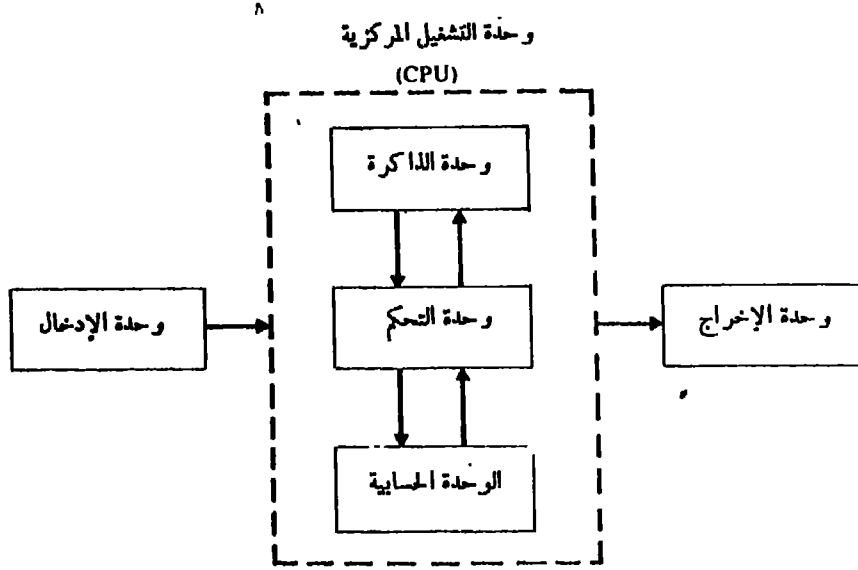
### ١ - ٧ نظرة عامة على الحاسبات واللغات

يعطى هذا القسم نظرة عامة على الحاسبات وعلى لغات الحاسب . رغم أن القارئ يمكن أن يمر على هذا القسم مروراً سريعاً في القراءة الأولى للكتاب ، إلا أنه توجد بعض مصطلحات وتفاصيل معينة ومطلوبة حتى يمكن تفهم المواضيع اللاحقة ، وعلى سبيل المثال ، حمل منفذة وغير منفذة . ولقد ضمننا هذا القسم كل الضروريات لكي يكون الكتاب كاملاً ، ويستطيع القارئ استخدام هذا القسم كمرجع عند الضرورة .

#### (أ) وحدات الحاسب

يتكون الحاسب من خمسة أجزاء أساسية : وحدة الإدخال ووحدة الإخراج ووحدة الذاكرة ووحدة التحكم والوحدة الحسابية . وهذه الوحدات موضحة في شكل ١ - ٨ .

تتكون وحدات الإدخال والإخراج من أجهزة تسمح للحاسب باستقبال أو عرض المعلومات . وتكون في صورة وحدات لقراءة البطاقات أو شرائط مغنطة أو وحدات قراءة الشرائط الورقية أو وحدات الطباعة أو وحدات CRT ( أنبوبة أشعة المهبط ) طرفية أو وحدات التحكم الطرفية الكتابة . بعض هذه الوحدات يمكن استخدامها للإدخال والإخراج معا .



شكل ١ - ٨

وتكون الوحدات الثلاث ( وحدة الذاكرة ووحدة التحكم والوحدة الحسابية ) مايسمى بوحدة التشغيل المركزية (CPU) . والنرض من هذه الوحدات الثلاث هو :

١- وحدة الذاكرة : هي الجزء الذى تخزن فيه كل البيانات والنتائج . وتسمى الحاسبات الحالية بحاسبات البرامج المخزنة إذ أن البرامج نفسها تخزن أيضاً فى الذاكرة . وتتكون وحدة الذاكرة من خلايا كثيرة جداً ، كل منها قادر على تخزين وحدة من المعلومات ( كلمة ) . وتسمى أيضاً هذه الخلايا ذات الطبيعة الكهرومغناطيسية ، بمراكز التخزين ( متغيرات ) . وترقم الخلايا بالتسلسل للفرقة بينها ويشار إلى أرقامها أحياناً بالعنوان . أما بالنسبة للمستخدم ، فيعطى هذه العناوين فى شكل رموز ( أسماء ) .

٢- وحدة التحكم : تتحكم فى أنشطة الأجزاء المختلفة للحاسب . فهى ترسل الأوامر وإشارات التحكم وتحدد أسبقية التعليمات المختلفة.


٣- الوحدة الحسابية : تتكون من دوائر كهربائية وتقوم بالمعاملات الحسابية والمنطقية المختلفة .

#### (ب) الترتيب الهرمى للغات البرمجة

لكل حاسب لغة الآلة الخاصة به . ويجب أن تعطى التعليمات للحاسب بهذه اللغة حيث أنها اللغة الوحيدة التى يفهمها الحاسب . إلا أن هذه اللغة تختلف من حاسب لآخر ، وتعتمد على المكونات المادية للحاسب . وتعتمد البرامج المكتوبة بلغة الآلة على الآلة نفسها ولا تصلح إلا لها فقط .

تمثل تعليمات لغة الآلة عادة بالأعداد الثنائية ، أى سلسلة مكونة من أحساد وأصفار (1's and 0's) ، والبرمجة بلغة الآلة معقدة وتفصيلية . وفى درجة أعلى من سلم الترتيب الهرمى للغات البرمجة توجد لغة التجميع . وفيها تستبدل سلاسل الأحاد والأصفار بالرموز بحيث تعطى الأوامر بأكواد رمزية تسمى هيموليك . وعلى ذلك نحتاج إلى برنامج مجمع لترجمة لغة التجميع إلى لغة الآلة . وبما أن تركيب لغة التجميع مشابه جداً للغة الآلة . فهذا يتطلب من مخططى البرامج أن يهتموا بالتفاصيل المتعددة مثل الفهرسة وأماكن التخزين بالإضافة إلى كتابة سلسلة من الأوامر المعقدة .

والآن نستطيع ، أن نكتب برامج للحاسب بلغة مقارنة لغة الإنجليزية مثل FORTRAN و COBOL و ALGOL و PI/I الخ . وتسمى هذه بلغات المترجم (رفيعة المستوى) وتكاد تكون مستقلة عن الآلة ، ويمكن بتعديلات بسيطة استخدام البرامج المكتوبة بهذه اللغات على الآلات المختلفة طالما وجد المترجم الخاص بها على هذه الآلة . والمترجم هو برنامج خاص يترجم تعليمات البرنامج المكتوب باللغات رقيقة المستوى إلى لغة الآلة . ويسمى البرنامج الأصل ببرنامج المنبع وترجمته تسمى ببرنامج الهدف . ( أنظر شكل ١ - ٩ ) . من المهم أن نتذكر أن اللغات رقيقة المستوى تترجم أولاً إلى أوامر بلغة الماكينة ( الآلة ) قبل أن ينفذها الحاسب فعلاً .



شكل ١ - ٩

رغم أن اللغات رقيقة المستوى أقل كفاءة من لغات الآلة أو لغات التجميع ، إلا أنها تخلص مخطط البرامج من عبء الاحتفاظ بالتفاصيل الدقيقة ، مثل أماكن التخزين ، الخ ، بالإضافة إلى أنها أسهل في التعلم والاستخدام .

وكما ذكرنا سابقاً ، أن اللغة رقيقة المستوى التي ستعلمها تسمى FORTRAN وستستخدم أيضاً المصطلح «حاسب» بمعناه الواسع أى متضمناً المترجم ، ووحدة الطباعة والوحدات الإضافية الأخرى .

### (ج) الجمل المنفذة وغير المنفذة .

كما سبق وأن ذكرنا أنه سيتم أولاً تناول برنامج الفورتران بواسطة مترجم فورتران وهو يترجم البرنامج إلى أوامر بلغة الآلة . فبعض جمل الفورتران يقصد بها إمداد المترجم بمعلومات فقط ، ولا ينتج عنها أى أوامر بلغة الآلة . وتسمى هذه الجمل جملاً غير منفذة . بمعنى آخر « فالجمل القابلة للتنفيذ » هي تلك التي ينتج عنها نوع ما من الأوامر بلغة الآلة .

فجمل STOP جملة قابلة للتنفيذ ، والمقابل لها في لغة ( الآلة ) أن يتوقف الحاسب عن تنفيذ أى أمر من أوامر بلغة الآلة . التالي في البرنامج . ومن ناحية أخرى فجمل END جملة غير منفذة . فهي تخبر الحاسب أن هذه هي نهاية البرنامج ، وأنه لا توجد هناك جمل فورتران أخرى مطلوب ترجمتها إلى أوامر بلغة الآلة . وحيث أن برنامج الفورتران يترجم بالكامل قبل تنفيذ أى أمر بلغة الآلة فهذا يفسر السبب في أن جملة END هي دائماً آخر جملة في برنامج الفورتران .

هناك جمل فورتران أخرى كثيرة غير قابلة للتنفيذ سنذكرها في وقتها كلما تقدمنا في النص .

مسائل محلولة

١ - ١ حدد خرج البرنامج التالي :

```
C FIRST SOLVED PROGRAM
J = 1
K = 3
L = 2*J + K
J = 3*J + 2*L
K = K + 2
L = J + K + L
PRINT, J, K, L
STOP
END
```

تنفيذ البرنامج

السطر الأول : يتخطى الحاسب هذه الجملة حيث أنها تعليق .

السطر الثاني : يخزن الحاسب 1 في مكان التخزين المسى J .

$$J \leftarrow 1$$

السطر الثالث : يخزن الحاسب 3 في مكان التخزين المسى K

$$K \leftarrow 3$$

السطر الرابع : يأمر الحاسب بحساب قيمة  $2 \cdot J + K$  وبعد ذلك تخزن النتيجة في مكان التخزين المسى L . وعلى ذلك :

$$2 \cdot J + K = 2 \cdot 1 + 3 = 5$$

ثم يخزن الحاسب 5 في L

$$L \leftarrow 5$$

السطر الخامس : يأمر الحاسب بإيجاد قيمة  $3 \cdot J + 2 \cdot L$  باستعمال القيم الحالية ل J و L وبعد ذلك يستبدل القيمة الحالية ل J بالنتيجة وعلى ذلك .

$$3 \cdot J + 2 \cdot L = 3 \cdot 1 + 2 \cdot 5 = 13$$

ثم يسمح الحاسب للقيمة الحالية ل J ويستبدلها بـ 13 ونبين هذا بالآتي :

$$J \leftarrow 13$$

السطر السادس : يأمر الحاسب بزيادة القيمة الحالية ل K بمقدار 2 .

$$K \leftarrow 5$$

السطر السابع : يسمح الحاسب للقيم الحالية ل J و K و L .

$$J + K + L = 13 + 5 + 5 = 23$$

وبعد ذلك ، يسمح الحاسب للقيمة الحالية ل L ويستبدلها بـ 23

$$L \leftarrow 23$$

السطر الثامن : يطبع الحاسب القسمة الحالية لـ J و K و L ، أى :

|           |
|-----------|
| 13, 5, 23 |
|-----------|

السطر التاسع : يأمر الحاسب بالتوقف STOP

الخرج

يتكون الخرج من الأعداد 13 و 5 و 23 التي تم طباعتها على سطر واحد حيث أن جملة PRINT استعملت مرة واحدة فقط .

١ - ٢ حدد خرج البرنامج التالي .

```
C
SUM OF SQUARES
K = 1
JSUM = 0
31 JSUM = JSUM + K**2
K = K + 3
IF(K.LT.10) GO TO 31
PRINT, JSUM
STOP
END
```

حدد الخرج إذا ما استبدل السطر السادس من البرنامج بما يلي :

```
IF(K.LT.20) GO TO 31
```

تنفيذ البرنامج

الخطوة :

١ - السطر الأول : يتخطى الحاسب هذه الجملة حيث أنها تعليق .

$K \leftarrow 1$

٢ - السطر الثاني :

$JSUM \leftarrow 0$

٣ - السطر الثالث :

٤ - السطر الرابع : يجب الحاسب قيمة  $JSUM + K**2$  ( حيث  $K**2$  في الفورتران تداو  $K^2$  ) باستعمال القسمة الحالية لـ JSUM و K :

$JSUM + K**2 = 0 + 1^2 = 1$

بعد ذلك يسمح الحاسب الصفر الموجود في SUM ويستبدله بالقيمة 1 .

$JSUM \leftarrow 1$

٥ - السطر الخامس : يزيد الحاسب قيمة K بمقدار 3 .

$K \leftarrow 4$

٦ - السطر السادس : يسأل السؤال :

هل  $K < 10$  ؟



وحيث أن  $K = 4$  ، فالإجابة نعم ، أى أن ، الجملة بين القوسين صحيحة . ومن ثم يذهب الحاسب إلى الجملة التى تحمل رقم 31 ، أى السطر الرابع فى هذا البرنامج .

٧ - السطر الرابع : يأمر الحاسب بزيادة قيمة JSUM بمقدار  $K^2$  . وحيث أن  $K=4$  يجمع الحاسب 16 على القيمة الحالية لـ JSUM

$$JSUM \leftarrow JSUM + 16$$

٨ - السطر الخامس :  $K \leftarrow K + 1$

٩ - السطر السادس : يذهب الحاسب إلى الجملة التى تحمل رقم 31 ، وهى السطر الرابع حيث أن " $K < 10$ " صحيحة .

١٠ - السطر الرابع : يجمع الحاسب 49 على القيمة الحالية لـ JSUM حيث أن  $K = 7$  .

$$JSUM \leftarrow JSUM + 49$$

١١ - السطر الخامس :  $K \leftarrow K + 1$

١٢ - السطر السادس : بما أن  $K = 10$  فالجملة

$$K < 10$$

غير صحيحة ومن ثم يذهب الحاسب إلى الجملة التالية فى البرنامج .

١٣ - السطر السابع : يطبع الحاسب القيمة الحالية لـ JSUM وهى

$$66$$

١٤ - السطر الثامن : يأمر الحاسب بالتوقف بالترتيب STOP .

### المخرج

المخرج هو العدد الصحيح 66 فقط وهى القيمة الأخيرة لـ JSUM لاحظ أن هذه القيمة النهائية لـ JSUM هى مجموع :

$$JSUM = 1^2 + 4^2 + 7^2$$

أى مجموع مربعات القيم الصحيحة فى السلسلة التى تبدأ بـ 1 وتزداد بخطوات مقدارها 3 وتنتهى قبل أن تصل إلى القيمة 10 .

فى حالة ما إذا استبدل السطر السادس بما يلى :

$$IF(K.LT.20) GO TO 31$$

سيستمر المجموع إلى ما قبل 20 أى أن القيمة النهائية لـ JSUM ستكون

$$JSUM = 1^2 + 4^2 + 7^2 + 10^2 + 13^2 + 16^2 + 19^2 = 952$$

وفى هذه الحالة سيكون المخرج هو العدد الصحيح 952 .

١ - ٣ لإشرح الفرض من كل برنامج من البرامج التالية :

```

READ, R
AREA = 3.1416*R*R
PRINT, R
PRINT, AREA
STOP
END
    
```

(أ)

```

READ, A, B, C, D
PROD = A*B*C*D
PRINT, A, B, C, D
PRINT, PROD
STOP
END
    
```

(ب)

(أ) يحسب هذا البرنامج مساحة (AREA) الدائرة ذات نصف القطر R المعلوم .

(ب) يحسب هذا البرنامج حاصل الضرب (PROD) لأربعة أعداد مطاة هي : A و B و C و D

### مسائل تكميلية

١ - ٤ أوجد الخرج للبرنامج التالي :

```

C FIRST SUPPLEMENTARY PROGRAM
I = 3
J = 2
K = 2*I + J
I = I + 3
J = I + 3*J - K
K = 2*J + 3*K
PRINT, I, J, K
STOP
END
    
```

١ - ٥ حدد الخرج للبرنامج التالي :

```

K = 3
JSUM = 0
51 JSUM = JSUM + K
K = K + 4
IF (K .GT. 25) GO TO 51
PRINT, JSUM
STOP
END
    
```

١ - ٦ أوجد الخرج للبرنامج التالي :

```

C THIRD SUPPLEMENTARY PROGRAM
I = 1
J = 2
71 K = 2*I + 3*J
I = J + K
J = I + 2*J
IF (I * J .GT. 100) GO TO 71
PRINT, I, J, K
STOP
END
    
```

١-٧ حدد المخرج للبرنامج التالي :

```

C   FOURTH SUPPLEMENTARY PROGRAM
    I = 1
    PRINT, I
    J = 2
    PRINT, J
41  K = I + J
    PRINT, K
    I = J
    J = K
    IF(K.LT.99) GO TO 41
    STOP
    END

```

١-٨ أوجد المخرج للبرنامج التالي :

```

C   FIFTH SUPPLEMENTARY PROGRAM
    J = 1
    K = 3
11  PRINT, J
12  J = J + 1
    IF(J.LT.K) GO TO 11
    K = K + 3
    IF(J.LT.20) GO TO 12
    STOP
    END

```

### اجابات للمسائل التكميلية المختارة

- ١-٤ تطبع الأعداد الصحيحة 6 و 4 و 32 على سطر واحد .
- ١-٥ يطبع العدد الصحيح 78 .
- ١-٦ تطبع الأعداد الصحيحة 568 و 776 و 464 على سطر واحد .
- ١-٧ تطبع الأعداد الصحيحة : 1, 2, 3, 5, 8, 13, 21, 34, 55, 89, 144 على أسطر مختلفة .
- ١-٨ يطبع الحاسب الأرقام من 1 إلى 20 تاركاً الرقم 3 ومضاعفاته على أسطر مختلفة ، أى: 1, 2, 3, 4, 5, 6, 7, 8, 9, 10, 11, 12, 13, 14, 15, 16, 17, 18, 19, 20

# الفصل الثاني

## جمل رياضية

### ٢ - ١ مقدمة

لقد وضعنا في الفصل الأول كيف يقرأ الحاسب بعض برامج الفورتران البسيطة وكيفية تنفيذها ، والآن سندرس لغة الفورتران بصورة منهجية حتى نستطيع أن نكتب برامج لحل المسائل المختلفة .

فيما يلي قائمة بالحروف المستخدمة في لغة الفورتران :

|               |   |   |   |   |   |   |   |   |    |   |   |   |   |
|---------------|---|---|---|---|---|---|---|---|----|---|---|---|---|
| أرقام :       | 0 | 1 | 2 | 3 | 4 | 5 | 6 | 7 | 8  | 9 |   |   |   |
| حروف هجائية : | A | B | C | D | E | F | G | H | I  | J | K | L | M |
|               | N | O | P | Q | R | S | T | U | V  | W | X | Y | Z |
| رموز :        | + | - | * | / | . | , | ' | = | \$ | ( | ) |   |   |

هناك أيضاً المسافة الخالية والتي تعرف كحرف . سنشير إلى المسافة الخالية أحياناً بالحرف "b" ويكتب b كدليل . تسمى الأرقام مع الحروف الأبجدية ، بالحروف الأبجدية الرقية . ولا توجد حروف صغيرة .

وأحياناً يتم التفرقة بين الرقم 0 ( صفر ) وبين الحرف O بكتابة شرطة على الحرف O بالصورة التالية ☺ .

### ٢ - ٢ ثوابت عددية ( الأعداد )

هناك نوعان متميزان من الأعداد في الفورتران ، الأعداد الصحيحة والأعداد الحقيقية . وبصورة تقريبية ، فالاعداد الصحيحة هي تلك التي نستعملها في العد ، والاعداد الحقيقية هي تلك التي نستعملها في القياس . ويختلف الحساب والتمثيل ( داخلياً وخارجياً ) لمذنين النوعين من الأعداد في الفورتران . وسنناقش التمثيل الخارجى الخاص بكل نوع أى الاشكال التي نكتبها ويطلبها الحاسب . بينما ستتم مناقشة التمثيل الداخلى أى الاشكال التي يستخدمها الحاسب لتخزين البيانات بداخل الذاكرة في الملحق ( أ ) .

يسمى الرقم الصحيح أيضاً الثابت ذو النقطة الثابتة وهو أى عدد صحيح له أو ليس له إشارة جبرية وبدون علامة عشرية أو أى علامات وقف أخرى . وسنعتبر الأرقام بدون الإشارة الجبرية أرقاماً موجبة . وأقصى طول لأى رقم صحيح لا يتعدى عادة 9 خانات ، غير إنها تختلف من حاسب إلى آخر . وننصح مخططي البرامج بفحص إمكاناتهم الحسابية المحلية لمعرفة تلك الصفات التي تعتمد على الآلة .

مثال ٢ - ١

الاعداد التالية مقبولة كثوابت صحيحة .

15   -8   0   12547   -5286

بينما الأعداد التالية غير مقبولة كثوابت صحيحة :

|                           |              |
|---------------------------|--------------|
| ( يحتوي على علامة عشرية ) | 21.0         |
| ( يحتوي على علامة عشرية ) | — 248.       |
| ( يحتوي على فاصلة )       | 12,357       |
| ( كبير جداً )             | 125000000000 |

يمكن أن نكتب الثوابت الحقيقية في الفورتران ، والتي تسمى أيضاً بثوابت النقطة العشرية في شكلين مختلفين : الشكل العشري والشكل الأسّي . في كلا الشكلين توجد سلسلة محددة من الخانات مع العلامة العشرية . وفي الواقع ، فإن العلامة العشرية هي التي تميز الثابت الحقيقي عن الثابت الصحيح .

الشكل العشري : يكتب الثابت الحقيقي في الشكل العشري كسلسلة محددة من الخانات سواء بإشارة جبرية أو بدونها ، مع علامة عشرية . ولا يمكن أن توجد أي علامة وقف أخرى . من الممكن كتابة الرقم الحقيقي بأي عدد من الخانات المعنوية ، إلا أن ، عدد الخانات المعنوية التي يحتفظ بها الحاسب تتوقف على طول كلمة الحاسب . وبصورة عامة ، لا يحتفظ الحاسب بأكثر من سبعة أو ثمانية أرقام معنوية . مرة أخرى ، يجب على القراء مراجعة إمكاناتهم الحسابية لهذه الخصائص التابعة للآلة .

مثال ٢ - ٢

الأعداد التالية مقبولة كشوابت حقيقية :

$$28.3 \quad -236.0 \quad 24. \quad +.0187 \quad -234.182$$

بينما الأعداد التالية غير مقبولة كشوابت حقيقية :

$$4,356.2 \quad ( \text{يحتوي على فاصلة} ) .$$

$$-36 \quad ( \text{لا توجد علامة عشرية} ) .$$

الشكل الأسّي : تتكون الثوابت الحقيقية عندما تكتب في الشكل الأسّي ( E - Form ) من جزئين . الجزء الأول هو ثابت حقيقي في الشكل العشري ( أي سلسلة محددة من الخانات سواء بإشارة جبرية أو بدونها مع علامة عشرية ) . ويبدأ الجزء الثاني بالحرف E يتبعه ثابت صحيح سواء بإشارة جبرية أو بدونها ومكون من خانتين على الأكثر . ويفسر الجزء الثاني على أنه الأس للأساس 10 . على سبيل المثال :

$$23.1E-4$$

هو ثابت حقيقي في الشكل الأسّي (E-form) ويمثل  $23.1 \times 10^{-4}$  وفيما يلي أمثلة مقبولة لثوابت حقيقية في الشكل الأسّي (E-form)

$$24.123E04 \quad 24.123 \times 10^4 = 241230.0$$

$$-5.36E-3 \quad -5.36 \times 10^{-3} = -0.00536$$

$$2.6E+2 \quad 2.6 \times 10^2 = 260.0$$

لا توجد أي قيود بخصوص مكان وضع العلامة العشرية عندما نكتب أو ندخل عدداً حقيقياً في الشكل الأسّي (E-form) . ومن ثم ، فيمكن كتابة أي ثابت حقيقي في الشكل الأسّي (E-form) بأكثر من طريقة ، على سبيل المثال :

$$23.1E-4 \quad 2.31E-3 \quad 0.0000231E2$$

كلها هي نفس الرقم ويقبلها الحاسب .

من الممكن دائماً أن يمثل الرقم الحقيقي في الشكل الأسى المعيارى أى أن الرقم السابق بحرف E (المسمى بالجزء الحقيقي) يقع بين :

$$0.1 \text{ و } 1.0 \quad ( \text{أو } -0.1 \text{ و } -1.0 )$$

وفى واقع الأمر سوف يطبع الحاسب دائماً ( أى الحرج ) الثابت الحقيقي في الشكل الأسى (E-form) بهذه الطريقة .

وكما ذكرنا سابقاً . فإن عدد الخانات المنوية التى يحتفظ بها الحاسب تتوقف على الآلة . بالإضافة إلى ذلك ، فإن الحد الأقصى المقبول للأس ( عادة ما يحدد بخانتين على الأكثر ) : يتوقف الآلة أيضاً .

ملاحظة : يختلف تصور الثابت الحقيقي في الفورتران عنه في الرياضيات . ففى الواقع فإن كل الأرقام الحقيقية في الرياضيات تقرب بأعداد منطقية في الحاسبات .

رغم أن 24.0 و 2.4E1 مختلفان في المظهر ( الخارجى ) إلا أنهما متطابقان في التمثيل الداخلى حيث أن كليهما اعداد حشرية ( انظر ملحق أ ) . ومن ناحية أخرى 24 و 24.0 لهما تمثيل داخلى مختلف ويعاملان بصورة مختلفة في الفورتران فأحدهما يدل على ثابت صحيح والآخر يدل على ثابت حقيقى ( كلاهما يمثل نفس العدد رياضياً ) .

لم نناقش حتى الآن ، كيف تأمر الحاسب أن يقرأ أو أن يطبع عدداً صحيحاً و/أو عدداً حقيقياً . سنتناقش هذه الأمور في الفصل الثالث .

## ٢ - ٣ اسماء المتغيرات ( اسماء اماكن التخزين )

يستخدم دائماً المصطلح « متغير » في علم الحاسب ليعنى عنصر ذاكرة . والخصائص الأساسية التى يجب أن نتذكرها عن عناصر الذاكرة هى : القراءة الهدامة إلى الذاكرة والقراءة غير الهدامة من الذاكرة . أى أنه إذا خزننا معلومات في خلية ذاكرة فسوف تتبدد المحتويات الأصلية ( السابقة ) في خلية الذاكرة ولكن إذا نقلت ( نسخت ) معلومات من الخلية فسوف تتبدد المحتويات ( الأصلية ) في الخلية كما هى بدون تغيير .

إذا استعمل مكان ذاكرة ( متغير ) لتخزين ثوابت صحيحة ، سيمتصها صحيحاً أما إذا استعمل لتخزين ثوابت حقيقية سيمتصها حقيقياً .

تعطى الاسماء لخلايا الذاكرة ، لسهولة الرجوع إليها . وعموماً يرمز لأسم المتغير بواسطة عدد من الحروف الأتعددية تتر اوح ما بين حرف إلى ستة حروف ، ويجب أن يكون الحرف الأول حرفاً أبجدياً ، وعلى ذلك فالأسماء IAM, A2X1, BAD, DEAN . المتغيرات مقبولة أما الاسماء التالية فهى أسماء غير مقبولة .

2XY لأنها لا تبدأ بحرف أبجدي .

A+B6 لأن + ليست حرفاً أبجدياً رقيماً .

INTEREST تحتوى على أكثر من ستة حروف .

( تقبل بعض الحاسبات أسماء للمتغيرات أكثر من ستة حروف ، ولكن بالنسبة لمعظم الحاسبات فالحد الأقصى هو ستة حروف . )

يستعمل الفورتران أيضاً القاعدة الضمنية الآتية لأسماء المتغيرات : إذا كان أول حرف هو أحد الحروف الستة التالية I, J, K, L, M, N فهو اسم لمتغير صحيح ، أما إذا كان الحرف الأول أى حرف من الحروف الأخرى ، أى أحد الحروف التالية A, ..., H, O, P, ..., Z فهو اسم متغير حقيقى ( يمكن إبطال هذه القاعدة بجملة اعلانية النوع التى سنتناقش في القسم القادم ) .

مثال ٢ - ٣

المتغيرات التالية مقبولة كمتغيرات صحيحة :

MONEY NEXT J4X2 IDIOT

بينما المتغيرات التالية مقبولة كتغيرات حقيقية :

ANSWER X21 BUM ENEMY

ملاحظة : كلمات معبئة مثل Pi.AD و WRITE و PRINT و PAUSE و STOP و END ، هي كلمات دالة في لغة الفورتران ولذلك لا تقبل كأسماء . - ات في معظم الحاسبات .

## ٢ - ٤ جمل النوع - صحيح وحقيقي

في بعض الأحيان يكون غير مرغوب أن تتبع القاعدة السابقة لكتابة المتغيرات . فعل سبيل المثال قد ترغب في استخدام ( الرمز التيموني - مساعد للذاكرة ) INT ليرمز إلى متغير حقيق لسعر الفائدة . فلا يطل القاعدة الضمنية بمدنا الفورتران بعدة جمل صريحة للإعلان عن النوع . فجملة الفورتران المبتدئة بكلمة REAL متبوعة بقائمة من المتغيرات والتي تفصل بين كل منها دصلة ( ، ) تدل أن هذه المتغيرات REAL (أي متغيرات حقيقية) . وعلى ذلك فإن

REAL INT

تعلن الحاسب بأن INT ترمز دائماً إلى متغير حقيق طوال البرنامج ، وبطريقة مشابهة فإن جملة الفورتران المبتدئة بكلمة INTEGER تتبعها قائمة من أسماء المتغيرات تفصل بين كل منها فصلة ( و ) ، تعلن أن هذه المتغيرات INTEGER (أي متغيرات صحيحة) .

تمد جمل النوع المترجم بمعلومات ، ومن ثم فهي جمل غير منفذة . ويجب أن تظهر في بداية البرنامج . وسيم تقديم جمل نوع أخرى غير INTEGER و REAL في فصول قادمة .

مثال ٢ - ٤

افترض أن برنامجاً يبدأ بالجمل التالية :

INTEGER A, B, SUM, TIME  
REAL NUMBER, MIN, MAX

وعلى ذلك ، فإن ترميز متغير A و B و SUM و TIME إلى متغيرات صحيحة أما NUMBER و MIN و MAX مستشير إلى متغيرات حقيقية .

يشعر بعض مخططي البرامج بأن ذكر كل المتغيرات في جمل نوع بغض النظر عن نوعية الحرف الأول من هذه المتغيرات . تمرين يستحق الأهتمام فعل سبيل المثال ، يمكننا كتابة :

REAL NUMBER, MIN, MAX, RATE

رغم أن RATE متغير حقيق إن لم يكتب صراحة في جملة نوع .

## ٢ - ٥ عمليات حسابية - حسابات صحيحة وحقيقية

يبين الجدول ٢ - ١ الرموز الخمس للعمليات الحسابية الأساسية في الفورتران ونحن نؤكد أن التعبيرات الجبرية :

$$a \cdot b \quad \frac{a}{b} \quad a^b$$

تكتب :  $A \cdot B, A/B, A \cdot \cdot B$  على الترتيب .

جدول ٢ - ١

| الرمز | العملية    |
|-------|------------|
| +     | جمع        |
| -     | طرح        |
| *     | ضرب        |
| /     | قسمة       |
| **    | الرفع الأس |

حيث أن هناك نوعين من الأرقام ، صحيحة وحقيقية فهناك كذلك نوعان من الحسابات حسابات حقيقية وحسابات صحيحة ويتم إنجاز هذين النوعين من الحسابات بطرق مختلفة ولذا فن المهم جداً أن يكون الفرق بينهما مفهوماً فهما واضحاً .

(أ) حسابات صحيحة

إذا كانت المعاملات أعداداً صحيحة ، تنفذ الحسابات الصحيحة لتنتج عدداً صحيحاً . على سبيل المثال ، تستخدم الحسابات الصحيحة لإيجاد قيمة :  $5 * 3, 5 + 3$  و  $5 - 3$

فيكون الناتج 8 و 15 و 2 على الترتيب . وفي القسمة الصحيحة في الفورتران عند إيجاد قيمة  $I/I$  حيث  $I$  كل من  $I$  و  $I$  عدد صحيح يكون الناتج أيضاً صحيحاً وهو الجزء الصحيح من خارج القسمة . وعلى ذلك يتر الجزء الكسرى من خارج القسمة في القسمة الصحيحة . على سبيل المثال :

$$5/4 \text{ تعطى } 1 \text{ و } 4/5 \text{ تعطى } 0 \text{ و } 7/2 \text{ — تعطى } 3 \dots$$

وهكذا فالقسمة الصحيحة في الفورتران تختلف تماماً عن القسمة العادية ، ومع ذلك يمكن استخدامها في صالحنا . كما هو موضح في المثال ٢ - ٥ .

(ب) حسابات حقيقية

إذا كانت المعاملات حقيقية ، تنفذ الحسابات الحقيقية لتنتج قيماً حقيقية . وعلى ذلك فالحسابات الحقيقية تستخدم لإيجاد :

$$5. + 3, 5. * 3, \text{ و } 5. - 3.$$

لتعطينا القيم الحقيقية 8 ، 15 ، 2 . على الترتيب . والقسمة بالحسابات الحقيقية في الفورتران مشابهة للقسمة العادية أي أن :

$$5./4 \text{ تعطى } 1.25 \text{ و } 4./5 \text{ تعطى } 0.8, \text{ و } 7./2 \text{ — تعطى } 3.5 \dots$$

أهم جزء في المناقشة المذكورة أعلاه هو أن نوع المعامل يحدد نوع الحساب (أو نمط التنفيذ) ويكون الناتج معسلة من نفس النوع . ونلاحظ أن الرفع للأس يعامل بطريقة مختلفة . فالقيم الحقيقية الموجبة فقط هي القيم التي يمكن أن ترفع إلى قوى حقيقية بولاً أي قيمة سواء صحيحة أو حقيقية يمكن أن ترفع إلى قوى صحيحة . وسنناقش ذلك في القسم ٢ - ٨ .

مثال ٢ - ٥

مع فرض أن الاستخدام التقليدي للأقواس في التعميرات الحسابية مقبول أيضاً في الفورتران . ناقش الفروق بين :



$$(أ) (N+2)/2 \quad \text{و} \quad (ب) (N/2)*2$$

بين أيضاً كذا ، يمكن أن تستخدم (ب) لتحديد ما إذا كانت N زوجية أو فردية .

التعبيرات الجبرية التي تمثلها هي :

$$\frac{n \cdot 2}{2} \quad \text{و} \quad \frac{n \cdot 2}{2}$$

على الترتيب : وهما متطابقتان رياضياً . ولكنهما ، بالحساب الصحيح في الفورتران غير متكافئتين . وبالتحديد ، لدينا الآتي :

( أ ) هنا نحسب قيمة  $N+2$  أولاً لتعطي عدداً زوجياً صحيحاً ، ومن ثم  $(N+2)/2$  دائماً ستأخذ القيمة N .

(ب) هنا نحسب قيمة  $N/2$  أولاً لتعطي الجزء الصحيح من خارج القسمة وعلى ذلك إذا كانت N زوجية ، فتعطي  $(N/2)*2$  الناتج

N ولكن إذا كانت N فردية فتعطي  $(N/2)*2$  الناتج  $N \pm 1$  . على سبيل المثال إذا كانت  $N = 8$  فإن :

$$(N/2)*2 = 4*2 = 8$$

وإذا كانت 11 فإن :

$$(N/2)*2 = 5*2 = 10$$

وإذا كانت 9 فإن :

$$(N/2)*2 = 4*2 = 8$$

## ٢ - ٦ التعبيرات الحسابية

يجب أن نفهم كيف يقوم الحاسب بإيجاد قيمة التعبيرات الحسابية حتى نستطيع كتابتها بطريقة صحيحة .

يوجد الحاسب قيمة التعبيرات الخالية من الأقواس ( أى ، التعبير أو التعبير الفرعى بدون أقواس ) ، باستعمال جدول الأسبقية التقليدى التالي :

أسبقية أولى : الأس ( \*\* )

أسبقية ثانية : الضرب ( \* ) والقسمة ( / )

أسبقية ثالثة : جمع ( + ) وطرح ( - )

( ستعامل الزائد الأحادي والناقص على نفس المستوى مثل الجمع الثنائي والطرح أى  $2.2**2 - 2.2**2$  ) والى تنتج ( 4.84 ) .

حيث أن هناك ثلاثة مستويات للأسبقية ، فتصور أن الحاسب يسمح ( أو يمر على ) التعبيرات الرياضية الخالية من الأقواس من اليسار إلى اليمين ثلاث مرات . المرة الأولى للبحث عن الأس ؛ والمرة الثانية للبحث عن الضرب والقسمة ، وأخيراً ، للبحث عن الجمع والطرح . حيث أن الحاسب يمر من اليسار إلى اليمين ، فإذا كانت عمليتان لهما نفس الأسبقية ، فتتخذ أولاً تلك التي على أقصى اليسار .

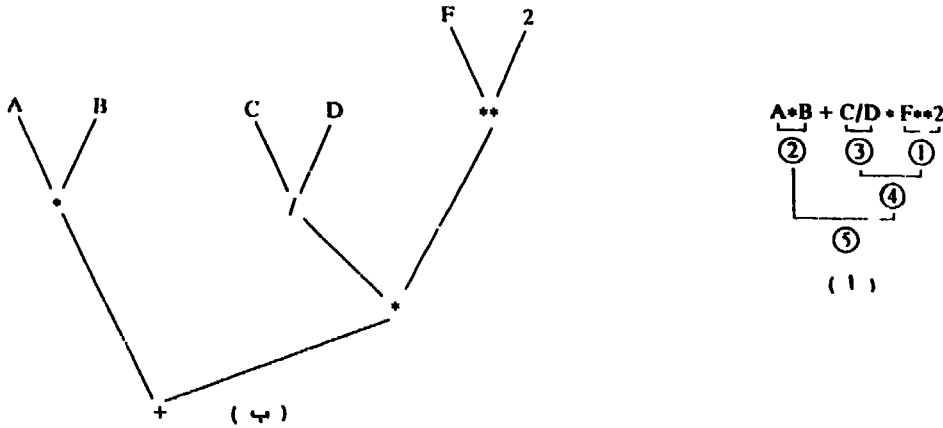
مثال ٢ - ٦

إدرس التعبير

$$A*B + C/D**F**2$$

يوضح شكل ١-٢ (أ) ترتيب التنفيذ . ويمكن لهذا الترتيب أن يكتب بصورة مكافئة كشجرة مقلوبة والمعاملات الحسابية كمقد (nodes) كما هو موضح في شكل ١ - ٢ (ب) . لاحظ أن التمييز يمثل ما يلي :

$$a \cdot b + \frac{c}{d} \cdot f^2$$

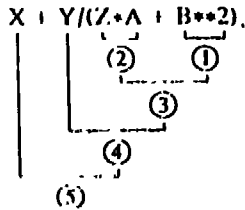


شكل ١ - ٢

يسمح الـترتران أيضاً باستخدام الأقواس بالطريقة التقليدية . بمعنى أن الأقواس لها أسبقية أعلى من كل العمليات الحسابية ، وتعامل الأقواس الداخلية أولاً .

مثال ٢ - ٧

(أ) يمكن إيجاد قيمة التمييز  $(X + Y/(Z * A + B**2))$  كالتالي :



وهكذا فالتمييز الجبري هو :

$$x + \frac{y}{z * a + b^2}$$

(ب) المعادلة الجبرية :

$$x = [(a + b)^2 + (3c)^{ab}]$$

يمكن أن تكتب بالفورتران كالتالي :

$$X = ((A + B)**2 + (3.0*C)**3)**(A/B)$$

وننصح بشدة باستخدام أقواس إضافية كلما كان هذا الاستعمال مؤكداً للصواب . علاوة على ذلك ، إذا احتوى أى تمييز رياضي على حدود طويلة ومعقدة ، فنحن دائماً نقسمها إلى عدة جمل أصغر وأقل عرضة للخطأ . على سبيل المثال التمييز الجبري :

$$y = \left[ \frac{ab}{c+d} - \frac{g}{5(h+x)} \right]^{1/r}$$

يجب أن تمثل كما يلي :

$$T1 = A*B/(C + D)$$

$$T2 = G/(5.*(H + X))$$

$$Y = (T1 - T2)**(1./R)$$

ملاحظة : لا يسمح الفورتران بظهور عمليتين حسابيتين متجاورتين . وعلى هذا  $A * - B$  يجب أن تكتب  $A * (-B)$

مثال ٢ - ٨

فيما يلي بعض تعبيرات رياضية وتميرات الفورتران المقابلة لكل :

| فورتران                         | رياضيا              |       |
|---------------------------------|---------------------|-------|
| $a + \frac{b}{c} + d$           | $A + B/C + D$       | ( ١ ) |
| $\frac{a+b}{c+d}$               | $(A + B)/(C + D)$   | ( ٢ ) |
| $a^3 - b^3$                     | $A**3 - B**3$       | ( ٣ ) |
| $\frac{ab}{c-d^2}$              | $A*B/(C - D**2)$    | ( ٤ ) |
| $\frac{ab}{c} \cdot d^2$        | $A*B/C - D**2$      | ( ٥ ) |
| $\frac{a}{bc} - d^2$            | $A/(B*C) - D**2$    | ( ٦ ) |
| $1 + \frac{a}{b + \frac{1}{c}}$ | $1. + A/(B + 1./C)$ | ( ٧ ) |

لاحظ ضرورة وجود الأقواس في ( و ) ولكنها غير ضرورية في ( ٥ ) .

## ٢ - ٧ العمليات الحسابية ذات النمط المختلط

وكما ناقشنا في القسم ٢ - ٥ ، حيناً يجب الحاسب قيمة تعبير رياضي فإن نوع حدود التعبير تحدد نوع الحساب المستخدم (نمط العملية) . وعلى ذلك ، يجب أن تكون كل المتغيرات والثوابت في أي تعبير رياضي بالفورتران من نفس النوع ، أي يجب أن تكون جميعها إما حقيقية أو صحيحة . وبالتالي إذا كانت :

$$A + 3$$

هو تعبير أحسد حدود A متغير حقيقى والأخر صحيح ، فيمكن أن نتساءل :

( ١ ) عما إذا كان مسوح بمثل هذا النمط المختلط في التعبير .

( ٢ ) ومتى إذا كان مسوحا به فاهى نوعية الحسابات التي سوف تنفذ .

لا تسمح بعض مترجمات (Compilers) الفورتران بالتعبيرات الرياضية ذات النمط المختلط . في مثل هذه الحالة ، يجب أن تحتاط لتجنب الخلط بين نوعين في تعبير واحد . وبذلك فالتعبيرات

$$\begin{array}{lll} A + 3 * B & \text{يجب أن تكتب} & A + 3 * B \\ I + 4 * J & \text{يجب أن تكتب} & I + 4.0 * J \\ B ** 2 - 4. * A * C & \text{يجب أن تكتب} & B ** 2 - 4 * A * C \end{array}$$

لا يعتبر رفع رقم حقيقي إلى قوة صحيحة نمط عمليات مختلط (أنظر المناقشة في نهاية قسم ٢ - ٨) ، وعلى هذا  $B ** 2$  يسمح بها ولا يجب أن تغير إلى  $B ** 2.0$  (لمعرفة الفرق بين  $B ** 2$  و  $B ** 2.0$  أنظر قسم ٢ - ٨ وأيضا المسألة ٢ - ١٧) .

أغلب الحاسبات الكبرى لديها مترجمات تقبل تعبيرات النمط المختلط . في مثل هذه الحالة ، إذا كانت حدود إحدى العمليات من نوعين مختلفين أي إحداهما صحيح والآخر حقيقي ، فيحول الصحيح أولا إلى حقيقي ثم تجرى الحسابات الحقيقية لإعطاء قيمة حقيقية. وقد تدهر هذه وسيلة مريحة حيث يمكن ظهور كلا من المتغيرات والثوابت الصحيحة والمتغيرات والثوابت الحقيقية بعد ذلك في تعبير رياضي واحد ، ولكن يجب على مخططي البرامج أن يتحسروا من عواقب ظهور كلا النوعين من المتغيرات والثوابت في تعبير واحد .

#### مسألة ٢ - ٩

(أ) أدرس التعبير الرياضي ، بفرض أن حساب النمط المختلط مسودح به

$$(11/2) + 4.3$$

وحيث أن 11 و 2 نوعان مختلفان فيحول العدد الصحيح 2 إلى 2.0 ويجرى الحسابات الحقيقية وينتج عنها القيمة الحقيقية 5.5 وجميع الأرقام الحقيقية 5.5 و 4.3 فإننا نحصل على النتيجة 9.8 .

(ب) أدرس التعبير الرياضي :

$$(11/2) + 4.3$$

نحسب قيمة الحد  $11/2$  أولا . وحيث أن 11 و 2 أعداد صحيحة ، من ثم نحسب قيمة  $11/2$  بواسطة الحساب الصحيح فتكون النتيجة 5 ( وليست 5.5 ) . وحيث أن حدود الجمع من أنواع مختلفة ، فيحول العدد الصحيح 5 إلى عدد حقيقي ويضاف إلى الثابت الحقيقي 4.3 باستعمال الحساب الحقيقي مما يعطى العدد الحقيقي 9.3 .

يجب أن يدرك مخططو البرامج أن وسيلة الراحة هذه لا تتأق « بدون مقابل » . كلا ، فكل مرة تحول قيمة صحيحة إلى حقيقية سنهلك فيها وقت الآلة . وبذلك فالسماح بالتعبيرات الرياضية ذات النمط المختلط سيزيد من وقت التنفيذ ، وسيمرض البرنامج إلى خطر التقليل من كفاءة التنفيذ . بالإضافة إلى ذلك ، فالبرامج التي تكتب بالنمط المختلط أقل تداولاً . أي قد لا تستطيع تشغيلها على حاسبات مختلفة . وأخيراً فاستخدام النمط المختلط بدون تفكير قد ينتج قيماً غير مقصودة كما هو موضح ضمناً في مثال ٢ - ٩ .

## ٢ - ٨ الدوال الرياضية المبنية (المبنية) (تالياً)

لغة الفورتران مكتبة الدوال الرياضية التي يمكن أن يستخدمها مخطط البرامج . بعض هذه الدوال الأكثر شيوعاً معروسة في الجدول ٢ - ٢ . وهناك قائمة أخرى أكثر شمولاً معطاة في الما .<sup>1</sup>

جدول ٢ - ٢

| الدالة                             | الرمز الرياضى | في الفورتران |
|------------------------------------|---------------|--------------|
| الجذر التربيعى للمتغير X           | $\sqrt{x}$    | SQRT(X)      |
| القيمة المطلقة للمتغير X           | $ x $         | ABS(X)       |
| الرفع إلى اس X                     | $e^x$         | EXP(X)       |
| جيب الزاوية X                      | $\sin x$      | SIN(X)       |
| جيب تمام الزاوية X                 | $\cos x$      | COS(X)       |
| لوغاريتم X                         | $\log_{10} x$ | ALOG10(X)    |
| اللوغاريتم الطبيعي ل X             | $\log_e x$    | ALOG(X)      |
| تحويل العدد الصحيح I إلى عدد حقيقى |               | FLOAT(I)     |
| بتر العدد الحقيقى X إلى عدد صحيح . |               | IFIX(X)      |

رغم أننا سنناقش دوال البرامج الفرعية بالتفصيل في الفصل السابع إلا أننا سوف نشرح هنا بعض الرموز والمصطلحات . فيرمز التعبير

### SQRT(X)

للقيمة التي تخصصها دالة الجذر التربيعى للمتغير X . وتسمى X خلاصة الدالة ، ونطلق على SQRT اسم الدالة . لاحظ أن اسم كل دالة يقبمه قوسين يحيطون بخلاصة الدالة .

يستخدم جدول ٢ - ٢ كلا من X و I كخلاصات للدوال . تشير X إلى أن الخلاصة يجب أن تكون حقيقية ، كما تشير I إلى أن الخلاصة يجب أن تكون من النوع الصحيح . وفي الجانب الآخر يتحدد نوع قيمة الدالة بواسطة اسم الدالة تبعاً للقوانين العادية لأسماء لتسمية المتغيرات وعلى سبيل المثال :

- ALGO ( ) تدل على قيمة حقيقية مناظرة للخلاصة الحقيقية X .
- IFIX(X) تدل على قيمة صحيحة مناظرة للخلاصة الحقيقية X .
- FLOAT(I) تدل على قيمة حقيقية مناظرة للخلاصة الصحيحة I .

وهكذا :

فالدوال FLOAT و IFIX ليست دوال رياضية عادية . تحول دالة FLOAT القيمة الصحيحة إلى القيمة الحقيقية المكافئة لها . فعمل سبيل المثال :

تعطى FLOAT(4) القيمة 4.0 وتعطى FLOAT(-25) القيمة -25.0 .

وتستخدم دالة FLOAT عادة لتجنب استخدام حساب الخطأ المختلط على سبيل المثال : إذا كانت SUM تشير إلى مجموع عدد N من الأرقام ، حينئذ يمكن أن نكتب :

$$AVE = SUM/FLOAT(N)$$

وذلك للحصول على المتوسط AVE لعدد N من الأرقام . تحول دالة IFIX قيمة حقيقية إلى قيمة صحيحة بواسطة البتر ، فعمل سبيل المثال ،

تعطى IFIX(2.9) القيمة 2 وتعطى IFIX(-3.7) القيمة -3 .

وأنا لتؤكد أن دالة IFIX لا تقرب القيم الحقيقية إلى أقرب قيمة صحيحة .

يجب أن نأخذ في الاعتبار الملاحظات التالية :

١ - لا تستلزم أن تكون خلاصات الدالة متغيرات مفردة . ولكن يمكن أن تكون تعبيرات حسابية من النوع المطلوب . فمثلا ترجمة :

$$\sqrt{b^2 - 4ac} \quad \text{بالفورتران ستكون} \quad \text{SQRT(B**2 - 4.*A*C)}$$

٢ - يمكن أن تظهر الدالة كجزء من أى تعبير حسابي طالما نعطي الصيغة المناسبة . فثلا ترجمة :

$$ABS(A - B) + C/SIN(D) \quad \text{بالفورتان ستكون} \quad |a - b| + \frac{c}{\sin d}$$

٣ - يمكن أن تستدعي خلاصة الدالة دالة أخرى ، أى يمكن أن يكون لدينا دوال لدوال ، فثلا ترجمة :

$$SIN(ABS((X - Y)/(X + Y))) \quad \text{بالفورتان ستكون} \quad \sin \left| \frac{x - y}{x + y} \right|$$

٤ - لإيجاد قيمة التعبيرات الحسابية الخالية من الأقواس والتي تتضمن دوالا مكتوبة سبقة ( مبنية داخليا ) يكون حساب قيمة هذه الدوال أسبقية على القوانين التي تمت مناقشتها في قسم ٢ - ٦ . فثلا ، التعبير :

$$\frac{ABS(A - B) + C/SIN(D)}{\quad}$$

سيتم حساب قيمته بالترتيب الموضح . لاحظ أن خلاصة الدالة ABS تعبير ، ومن ثم فستحسب قيمة الدالة سوف نطبق قوانين الأسبقية مرة ثانية .

مثال ٢ - ١٠

فيما يلي تعبيرات رياضية وتعبيرات الفورتان المناظرة لها

| فورتان                   | رياضيا                        |     |
|--------------------------|-------------------------------|-----|
| SIN(X)/(ABS(Y) + COS(Z)) | $\frac{\sin x}{ y  + \cos z}$ | (أ) |
| EXP(X + Y)/(X + Y)       | $\frac{e^{x+y}}{x + y}$       | (ب) |
| EXP(ABS(X - Y)) + X      | $e^{ x-y } + x$               | (ج) |
| A + B/ABS(FLOAT(M - N))  | $a + \frac{b}{ m - n }$       | (د) |

خطأ شائع يقع فيه كثير من مخططي البرامج المبتدئين عند كتابة الثابت  $\pi$  . وحيث أن  $\pi$  ليس ثابتاً ميبثاً ، وكذلك ليس حرفاً مقبولاً في الفورتان ، فيجب استخدام قيمة مقربة لـ  $\pi$  . فثلا ، تعبير الفورتان :

$$SIN(2.*N*3.14 + X) \quad \text{سيكون} \quad \sin(2n\pi + x)$$

حيث تستخدم 3.14 بدلا من  $\pi$  . وبالمثل ، يمكن أن تخصص 3.14 للمتغير PI ( أنظر قسم ٢ - ٩ ) وبعد ذلك نكتب :

$$SIN(2.*N*PI + X)$$

نهي هذا القسم بالنقاط البسيطة الهامة التالية ، والنتيجة المرجع إلى أس حيث أنها تتضمن الدالة اللوغاريتمية .

١ - حين ترفع قيمة لقوة حقيقية كما في  $X * Y$  فإن قيمتها تحسب داخليا كما يلي :

$$e^{y \ln(x)}$$

حيث  $\ln$  هي دالة اللوغاريتم الطبيعي ، أي  $(EXP(Y * A * LOG(X)))$  . (أنظر جدول ۲-۲) - وحيث أن خلاصات الدالة اللوغاريتمية يجب أن تكون حقيقية وموجبة ، لذا فقيمة  $X$  التي يمكن رفعها إلى قوى حقيقية يجب أن تكون حقيقية موجبة . ويجب أن يحتاط مخطوطو البرامج بصفة خاصة لهذا حيث أن خطأ رفع قيمة سالبة إلى قوة حقيقية يكشف فقط أثناء وقت التنفيذ .

۲- عندما يرفع رقم إلى قوة صحيحة كما في  $X ** I$  فإن ذلك ينفذ بالضرب . ومن ثم ، فيمكن رفع أي قيمة ، صحيحة أو حقيقية ، سالبة كانت أو موجبة ، إلى قوة صحيحة ( أيضاً ، أنظر المسألة ۲ - ۱۷ ) .

۳- رياضياً ،  $a^{bc}$  تعني  $a^{(bc)}$  وهي تختلف عن  $(a^b)^c$  . ومع ذلك فإن  $A ** B ** C$  يمكن أن تأخذ الصورة  $(A ** B) ** C$  في بعض المترجمات والصورة  $A ** (B ** C)$  بواسطة مترجمات أخرى . ومن ثم فنحن نشجع مخطوطي البرامج على استخدام الأقواس عند كتابة مثل هذه التعبيرات . وعموماً فن الحكة استخدام الأقواس ، كلما كان هناك شك .

## ۲ - ۹ جملة التخصيص الحسابية

لكي ينفذ الحاسب تعبيراً رياضياً ، يجب أن تعطي كل المتغيرات التي تظهر في التعبير قيماً في مكان ما بالبرنامج ولكن قبل استخدامها ، أي يجب أن تعرف مسبقاً . تعطي معظم الحاسبات رسالة خطأ إذا لم يعرف أي متغير في تعبير . كيف نعرف المتغير؟ أي كيف نخزن قيمة في الذاكرة؟ يعرف المتغير أما بقراءة قيمة من مجموعة بطاقات البيانات ( أنظر الباب الثالث ) أو بجملة تخصيص حسابية .

رمزياً ، نشير إلى تخزين ( تخصيص ) الثابت 1.5 في مكان يسمى  $X$  كما يلي :

$$X \leftarrow 1.5$$

وتسمى هذه جملة تخصيص . في الفورتران  $\leftarrow$  تمثل بعلامة = ، وعلى ذلك  $X \leftarrow 1.5$  تكتب في الفورتران كما يلي :

$$X = 1.5$$

من ناسيه أرى ، نفرض أن  $x$  تم تعريفها فعلاً ، ونريد حساب قيمة  $x^2$  ثم تخزين الناتج في المكان  $Y$  أي  $x^2 \leftarrow Y$  . في الفورتران ، يمكن أن نكتب

$$Y = X ** 2$$

وعموماً ، تأخذ جملة التخصيص الحسابية في الفورتران الشكل التالي :

تعبير حساب ( رياضي ) = اسم متغير

وأنتا لتؤكد أن الجانب الأيسر من علامة = يجب أن يكون إسم لمتغير مفرد .

من سوء الحظ أن الرمز = يستخدم لجلب التخصيص في الفورتران ، حيث أن = تستخدم تقليدياً لتسمى التساوي . وأنتا ننصح القراء بشدة أن تتذكر دائماً أن = تعني « تخصيص » أو « إحلال » أو « نسخ » ، الخ . في مناقشتنا سنستعمل أحياناً الرمز  $\leftarrow$  للتخصيص فضلاً عن بديله في الفورتران = حين نجد أن هذا الاستخدام يسهل عملية الفهم .

ملاحظة : أنه لغاية في الأهمية أن نعرف أن فعلين منفصلين يحدثان في جملة التخصيص الحسابية :

۱- إيجاد قيمة التعبير الحسابي على الجانب الأيمن من التساوي .

۲- تخصيص نتيجة ( ۱ ) لمكان التخزين على الجانب الأيسر من علامة التساوي . من المقبول أن يكون جانباً علامة = من أنواع مختلفة . حينها يكون جانباً علامة = من أنواع مختلفة ، فيتضمن التخصيص في الخطوة الثانية تحويل النتيجة في ( ۱ ) إلى نفس نوع مكان التخزين الموضح على يسار علامة التساوي . وبالتحديد ، ستبهر القيمة الحقيقية قبل أن تخصص إلى مكان تخزين صحيح .

يختلط الأمر على كثير من مخططي البرامج المبتدئين حول التعبيرات ذات النمط المختلط وجمل التخصيص ذات الأنواع المختلفة على جانبي علامة = . ويشير النمط المختلط إلى تعبيرات حماية حيث المعاملات من أنواع مختلفة . كما تشير جمل التخصيص إلى حركة تخزين قيمة في الذاكرة ، وهي أمر فورتران ويمكن أن يشمل حساب قيمة تعبير حسابي . والتعبير الحسابي نفسه ليس أمراً . لا تقبل بعض المترجمات التعبيرات ذات النمط المختلط . ولكن تقبل كل المترجمات حمل التخصيص بأنواع مختلفة على جانبي علامة = .

مثال ٢ - ١١

(أ) أدرس الجملة :

$$INCOME = PRIN * (1. + XINT)$$

التعبير الحسابي على الجانب الأيمن من = من النوع الحقيقي . تحول نتيجة حسابات الجانب الأيمن أولاً إلى صحيح ( بيتر الجزء الكسري منها ) قبل تخزينها في INCOME حيث INCOME متغير صحيح . وبالتحديد ، إذا كانت  $XINT = 0.0625$  و  $PRIN = 100.00$  فالنتيجة  $PRIN * (1. + XINT)$  هي 106.25 ولكن قبل أن (تنسخ) في INCOME بيتر الجزء الكسري 0.25 وتخزن القيمة الصحيحة 106 في INCOME .

(ب) أدرس الجملة :

$$ASSET = INCOME + LOOT$$

يحسب هذا التعبير الحسابي في النمط الصحيح ويحول بعد ذلك إلى النوع الحقيقي قبل أن يخزن في المكان الحقيقي المسمى ASSET .

(ج) أدرس الجملة :

$$SUM \quad SUM + X$$

حيث أن هناك حركتين منفصلتين في جملة التخصيص  $SUM + X$  تنفذ أولاً . ومن ثم تجمع القيم الحالية لـ SUM و X وتخزن النتيجة حينئذ في SUM مرة أخرى . وحقيقة فإن الجملة تقول :

« القيمة الجديدة لـ SUM هي نتيجة جمع القيمة القديمة لـ SUM و X »

من الواضح ، أنه إذا ترجمت العلامة = على أنها « تساوي » فالجملة المعطاة  $SUM = SUM + X$  ستكون بلا معنى على الإطلاق .

## ٢ - ١٠ رياضيات الحاسب

سنكون مقصرين للغاية ما لم نذكر للقارىء بعض المواقف الوخيمة لرياضيات الحاسب .

وحيث أن الحاسب يحتفظ فقط بعدد معين من الأعداد المننوية ( بسبب الطول المحدود للكلمة ) ، فكل الأرقام داخل الحاسب أرقام حقيقية . وعلى هذا ، فنظم الأرقام ، بالتحديد كل الأرقام غير الحقيقية مثل  $\sqrt{2}$  و  $\pi$  البع لا تخزن بقيمتها الفعلية ولكن بتقريب حقيقى . في واقع الأمر كثير من الأرقام الحقيقية لها عدد محدد من الأرقام المننوية في الصورة الحقيقية إلا أنها لا تنتهى عند التعبير عنها في الصورة الثنائية ، ومن ثم لا تخزن بقيمتها الحقيقية . وتبعاً لذلك تظهر مشاكل جديدة في رياضيات الحاسب . سنناقش بعضاً منها هنا ( أنظر أيضاً المسألة ٢ - ١٧ و ٢ - ١٨ ) .

(١) خطأ التحويل

تخزن معظم الحاسبات الأرقام في شكلها الثنائى . وبذلك ، فالعدد  $1/2$  الذى يمثل في النظام العشري بـ 0.5 يمثل في مثل هذه الحاسبات بـ 0.1 ولكن ، العدد الحقيقى  $1/10$  ليس له تمثيل ثنائى محدود .

$$1/10 = 0.0001100110011 \dots$$



معتاداً على طول الكلمة ( خلية الذاكرة ) يمكن أن يكون خطأ التحويل بسيطاً لا يذكر . ولكن الخطأ سيتوالد كلما تضاعفت عدد العمليات الحسابية .

(ب) توالد خطأ التقريب

على سبيل المثال ، دعنا نفرض أن حاسبنا آلة عشرية تحتفظ بثلاثة خانات معنوية فقط . وبذلك يخزن الرقم  $1/3$  في الحاسب بالصورة 0.333 .

اعتبر جمع  $1/3$  على نفسها 10 مرات . فنحصل على :

$$\begin{array}{r} .333 \\ + .333 \\ \hline .666 \\ + .333 \\ \hline .999 \\ + .333 \\ \hline 1.332 \end{array}$$

عند هذه النقطة في الجمع ، يحتفظ الحاسب بـ 1.33 فقط حيث أننا افترضنا آلة ذات ثلاث خانات . وإذا أكلنا فنحصل على :

$$\begin{array}{r} 1.33 \\ + .333 \\ \hline 1.66 \\ + .333 \\ \hline 1.99 \\ + .333 \\ \hline 2.32 \\ + .333 \\ \hline 2.65 \\ + .333 \\ \hline 2.98 \\ + .333 \\ \hline 3.31 \end{array}$$

حصلنا على 3.31 بدلا من أن نحصل على القيمة النظرية 3.33 . لقد تولد الخطأ بسرعة إلى حد ما . في الحقيقة ، إذا جمعت 333. على نفسها 300 مرة في الآلة الخاصة بنا سنحصل على 90.9 فقط بدلا من 99.9 المطلوبة . وعلاوة على ذلك ، إذا أضفت 333. إلى 100 فسوف يكون الناتج 100 مرة ثانية ، ومهما كانت عدد المرات التي تضيف فيها 333. إلى 100 ، فسوف تكون النتيجة دائماً 100 وبذلك فإضافة 333. إلى نفسها بمرة متتالية سيصل حتماً إلى 100 فقط .

ومن الواضح ، أنه يمكن عمل شيء بخصوص هذه الحالة بالذات ، ولكن سيتولد الأخطاء إن لم تكن حريصين بخصوصها .

(٣) علم توالف ( تزامن ) الحسابات

أدرس تعبيرات الفورتران المكافئة للتعبيرات الرياضية .

$$A + (B + C) \quad \text{و} \quad (A + B) + C$$

نفرض أن دقة الحاسب ثمانية خانات معنوية ونفرض أن :

$$A = 0.30000000 \quad B = 87654321. \quad C = -87654322$$

وحيث أن ، الحاسب يحتفظ بثمان خانات فقط ،

$$A + B = 87654321.$$

وحيث أن A لا تؤثر في نتيجة A + B . لذلك :

$$(A + B) + C = 87654321. - 87654322. = -1.0000000$$

ومن ناحية أخرى  $B + C = -1.0000000$  ومن م :

$$A + (B + C) = 0.30000000 - 1.0000000 = -0.70000000$$

هناك ٣٠٪ فرق في النتيجة ، وهذه قد تؤدي إلى فارق أكبر إذا استخدمت هذه القيم في حسابات أخرى ، بمعنى أن خطأ التقريب يمكن أن يتزايد .

### مسائل محلولة

الجابات :

٢ - ١ أكتب الآت كجابات صحيحة بالفورتران .

|            |                           |              |
|------------|---------------------------|--------------|
| -7.3 ( ز ) | $4.8 \times 10^4$ ( د )   | 34,275 ( أ ) |
| 12 ( ح )   | -1,278000 ( هـ )          | +275 ( ب )   |
| -138 ( ط ) | $2.137 \times 10^2$ ( و ) | -23.0 ( سـ ) |

|                                       |                                     |             |
|---------------------------------------|-------------------------------------|-------------|
| - ( ز ) غير ممكنة - لأنه عدد غير صحيح | 4800 ( د )                          | 34275 ( أ ) |
| 12 ( ح )                              | -1278000 ( هـ )                     | +275 ( ب )  |
| -138 ( ط )                            | ( و ) غير ممكنة - لأنه عدد غير صحيح | -23 ( سـ )  |

٢ - ٢ لماذا تعتبر الجابات الصحيحة الآتية غير مقبولة في الفورتران ؟

|                  |             |             |             |
|------------------|-------------|-------------|-------------|
| 1234500000 ( د ) | 28E3 ( سـ ) | -47.0 ( ب ) | 2,371 ( أ ) |
|------------------|-------------|-------------|-------------|

( أ ) تحتوي عل فصلة ( و )

( ب ) تحتوي عل علامة عشرية ( . ) .

( سـ ) العدد الصحيح لا يمكن كتابته في الشكل الأسى .

( د ) في معظم الحاسبات ، لا يمكن أن يتكون العدد الصحيح من أكثر من تسعة حروف .

٢ - ٣ أكتب الآت كجابات فورتران حقيقية في الترتيل ' روج سابقا وفي الشكل الأسى القياسى ،

|                          |                          |               |
|--------------------------|--------------------------|---------------|
| 0.123 ( ز )              | $5.63 \times 10^4$ ( د ) | 123 ( أ )     |
| -0.356 ( ح )             | -1,234,000 ( هـ )        | 12.3 ( ب )    |
| $3 \times 10^{13}$ ( ط ) | 0.47E0 ( و )             | -3,400 ( سـ ) |

|                        |                              |                        |
|------------------------|------------------------------|------------------------|
| 0.123 or 0.123E0 ( ز ) | 5.63E-8 or .563E-7 ( د )     | 123. or .123E3 ( أ )   |
| -.356 or -.356E0 ( ح ) | -1234000. or -.1234E7 ( هـ ) | 12.3 or .123E2 ( ب )   |
| 3.E13 or .3E14 ( ط )   | .000347 or .347E-3 ( و )     | -3400. or -.34E3 ( ج ) |

أنا نؤكد أن الثابت ( الحقيقي ) يمكن أن يكتب بطرق مختلفة كشكل أسى ولكن بطريقة واحدة فقط في الشكل الأسى القياسى . أى القوة 10 مضروبة في أى رقم يتراوح ما بين 0.1 ، 1.0 أو بين 0.1 - ، 1.0 - .

٢ - لماذا تعتبر الثوابت الحقيقية الآتية غير مقبولة في الفورتران ؟

|               |                |               |
|---------------|----------------|---------------|
| 4E-2 ( هـ )   | 1.6E128 ( سـ ) | 3,248.6 ( أ ) |
| 4.3E3.7 ( و ) | E+3 ( د )      | -13 ( ب )     |

- ( أ ) يحتوى على فصلة ( . )  
 ( ب ) يتقصه العلامة العشرية ( . ) .  
 ( جـ ) لا يمكن أن يكون الأس أكثر من عثنتين .  
 ( د ) لا يمكن أن يظهر الأس بمفرده ( يمكن أن تكتب  $0.0E + 3$  ) .  
 ( هـ ) يجب أن تحتوى 4 على علامة عشرية .  
 ( و ) معظم الحسابات تسمح فقط بالأس الصحيح .

### المتغيرات

٢ - هـ أذكر أيًا من المتغيرات الصحيحة الآتية غير مقبولة في الفورتران ، ولماذا ؟

|             |                |              |             |
|-------------|----------------|--------------|-------------|
| 2I45 ( ز )  | J + 329 ( هـ ) | ALPHA ( سـ ) | NEXT ( أ )  |
| N(3)M ( ح ) | MACBETH ( و )  | L124 ( د )   | FIRST ( ب ) |

- ( أ ) مقبولة .  
 ( ب ) غير مقبولة - الحرف الأول ليس I أو J أو K أو L أو M أو N .  
 ( جـ ) غير مقبولة - الحرف الأول ليس I أو J أو K أو L أو M أو N .  
 ( د ) مقبولة .  
 ( هـ ) غير مقبولة - غير مسموح بعلامة ( + ) .  
 ( و ) غير مقبولة - أكثر من ستة حروف .  
 ( ز ) غير مقبولة - يجب أن يكون أول حرف أبجدي .  
 ( سـ ) غير مقبولة - يجب أن تكون الحروف أبجدية أو رقمية .

٢ - ٦ أذكر أيًا من الثوابت الحقيقية الآتية غير مقبولة ، ولماذا ؟

|             |                 |              |              |
|-------------|-----------------|--------------|--------------|
| STOP ( ز )  | ALTITUDE ( هـ ) | ROOT2 ( سـ ) | ANSWER ( أ ) |
| X-RAY ( ح ) | 4XYZ ( و )      | MAX ( د )    | LAMBDA ( ب ) |

- (أ) مقبولة .  
 (ب) غير مقبولة - الحرف الأول L محجوز للمتغيرات الصحيحة .  
 (ج) مقبولة .  
 (د) غير مقبولة - الحرف الأول M محجوز للمتغيرات الصحيحة .  
 (هـ) غير مقبولة - يجب أن يكون أول حرف أبجدياً .  
 (ز) غير مقبولة - لأنها كلمة دالة من كلمات الفورتران .  
 (ح) غير مقبولة - الشرطة (-) ليست حرفاً أو رقماً .

التعبيرات ا- اية والعمليات :

٢ - ٧ يفرض أن التعبيرات ذات النمط المختلط غير مقبولة لدى الحاسب ، حدد أيًا من التعبيرات الآتية مقبولة كعبيرات فورتران وأوجد قيمة كل منها .

|               |                  |                |                  |
|---------------|------------------|----------------|------------------|
| $0 + 4.6$ (ز) | $3 * + 5$ (هـ)   | $3 * 4.5$ (ح)  | $2.4 + 3.85$ (أ) |
| $-7/3$ (ج)    | $4.3 - 7.93$ (و) | $3. * * 2$ (د) | $12/5$ (ب)       |

$6.25$  (أ)

- (ب) 2 (تم بتر الكسر في القسمة الصحيحة) .  
 (ج) غير مقبول - لأن حدود التعبير من نوعين مختلفين .  
 (د) 9 (يمكن أن يكون الأس عدد صحيحاً بالرغم من أن الأساس حقيقي)  
 (هـ) غير مقبولة - لا يمكن أن تظهر العلامتين \* و + متتاليتين .  
 (و)  $3.63 \dots$

(ز) غير مقبولة - لأن حدود التعبير من نوعين مختلفين .

(ح) 2 - (تم بتر الكسر في القسمة الصحيحة) .

٢ - ٨ نفرض أن حسابات النمط المختلط مقبولة ، أوجد قيمة كل من التعبيرات التالية :

|                     |                     |                  |                    |
|---------------------|---------------------|------------------|--------------------|
| $2 * (3 * * 2)$ (ز) | $7 / (4 * 2.)$ (هـ) | $2. * 6 / 5$ (ج) | $3 + 4.8 * 2$ (أ)  |
| $2 * 3 * * 2$ (ح)   | $7 / (4 * 2)$ (و)   | $2 * 6 / 5$ (د)  | $5.2 + 12 / 8$ (ب) |

(أ) للضرب أسبقية على الجمع ، وبذلك :

$4.8 * 2$  تعطي  $9.6$  و  $3 + 9.6$  تعطي  $12.6$

(ب) القسمة الصحيحة  $12/8$  تعطي 1 و 1 +  $5.2$  تعطي  $6.2$  .

(ج)  $2. * 6$  تعطي الرقم الحقيقي 12. و  $12 / 5$  تعطي الرقم الحقيقي 2.4 .

(د)  $2 * 6$  تعطي العدد الصحيح 12 والقسمة الصحيحة  $12/5$  تعطي 2 وتكون هي النتيجة

(هـ)  $4 * 2$  تعطي الرقم الحقيقي 8. و  $7/8$  تعطي  $0.875$

(و)  $2 * 4$  تعطي الرقم الصحيح 8 ، والقسمة الصحيحة  $7/7$  تعطي 0 وتكون هي النتيجة

18 (ز)

(ح) الرفع إلى الأس له أسبقية على الضرب ، ومن ثم تحصل على 18 كما في (ز)

٢ - ٩ أكتب تعبير فورتران مناظر لكل من التعبيرات الرياضية التالية :

$$\frac{x^4}{4!} \quad (و) \quad a + \frac{b}{c^2} \quad (د) \quad (x + y)(u + v) \quad (أ)$$

$$3(x + y) \quad (ب)$$

$$\frac{a + b}{c \cdot d} \quad (هـ) \quad 3xy^2 - 2x^2y \quad (ج)$$

$$(A + B)/(C * D) \quad (هـ) \quad 3.0 * X * Y ** 2 - 2.0 * X ** 2 * Y \quad (ج) \quad (X + Y) * (U + V) \quad (أ)$$

$$X ** 4 / (4. * 3. * 2. * 1.) \quad (و) \quad A + B / C ** 2 \quad (د) \quad 3.0 * (X + Y) \quad (ب)$$

٢ - ١٠ أوجد تعبيراً مكافئاً لكل من تعبيرات الفورتران التالية ، أى التعبير الذى لا يغير ترتيب العمليات الحسابية ، وذلك بحذف الأقواس الزائدة .

$$(A * B * C) / ((X * Y) ** 2) \quad (ج) \quad (A * B) * (C + D) \quad (أ)$$

$$A * (B * C) \quad (د) \quad (A * (B ** 2)) / (C * D) \quad (ب)$$

$$A * B * (C + D) \quad (أ)$$

$$A * B ** 2 / (C * D) \quad (ب)$$

$$A * B * C / (X * Y) ** 2 \quad (ج)$$

(د)  $A * (B * C)$  لا يمكن حذف الأقواس رغم أن  $A * B * C$  ، تحسب قيمتها بالصورة  $(A * B) * C$  ، تكافئ رياضياً  $A * (B * C)$  ، إلا أن ترتيب العمليات مختلف وبذلك قد يؤدي خطأ التقريب إلى نتائج مختلفة . أنظر قسم ٢ - ١٠ .

٢ - ١١ أكتب تعبير فورتران مناظر لكل من التعبيرات الرياضية التالية وذلك باستخدام الدوال الرياضية في جدول ٢ - ٢ (صفحة ٣٥)

$$\frac{1}{|a \cdot b|} + c \quad (ج) \quad \sqrt{a^2 + b^2} \quad (أ)$$

$$\cos(\log_{10}(a + 3b)) \quad (د) \quad e^{x+y} - \sin(x + ny) \quad (ب)$$

$$\text{SQRT}(A ** 2 + B ** 2) \quad (أ)$$

$$\text{EXP}(X + Y) - \text{SIN}(X + N * Y) \quad (ب)$$

إذا كان الحاسب لا يقبل تعبيرات ذات نمط مختلف

$$\text{EXP}(X + Y) - \text{SIN}(X + \text{FLOAT}(N) * Y)$$

$$1. / \text{ABS}(A * B) + C \quad (ج)$$

$$\text{COS}(\text{ALOG}_{10}(A + 3.0 * B)) \quad (د)$$

٢ - ١٢ فيما يلى تعبيرات رياضية تناظرها تعبيرات فورتران غير صحيحة . أكتب تعبيرات الفورتران الصحيحة :

$$\begin{aligned} \left(\frac{a}{b+c}\right)^2, A/(B+C)**2 \quad (ـ) \quad \frac{a \cdot b}{c \cdot d \cdot e}, AB/CDE \quad (أ) \\ \sqrt{\frac{a^2}{b+c}}, \text{SQRT}(A**2/(B+C)) \quad (د) \quad \left(\frac{x}{y}\right)^{n+1}, (X/Y)**N+1 \quad (ب) \\ \text{SQRT}(A**2/(B+C)) \quad (د) \quad (A/(B+C))**2 \quad (ـ) \quad (X/Y)**(N+1) \quad (ب) \quad A*B/(C*D*E) \quad (أ) \end{aligned}$$

الجمل الحسابية

٢-١٣ إدرس الجمل الآتية :

$$\begin{aligned} AB = CD \quad (ـ) \quad A = A + A \quad (ـ) \quad A = B + C \quad (أ) \\ A =: \text{ABS}(A) \quad (و) \quad A + B = C + D \quad (د) \quad B + C = A \quad (ب) \end{aligned}$$

أى من الجمل السابقة مقبول كجمل فورتران ؟ وماهى الشروط الفنية التى افترضناها لتلك الجمل المقبولة ؟  
تذكر أن المتغير ، أى اسم مكان التخزين فقط ، هو الذى يمكن أن يظهر على يسار علامة التساوى .  
(أ) مقبولة .

(ب) غير مقبولة حيث  $B + C$  ليست متغيراً .

(ج) مقبولة .

(د) غير مقبولة حيث  $A + B$  ليست متغيراً .

(هـ) مقبولة .

(و) مقبولة .

نحن نفترض ضمناً أن كل المتغيرات على الجانب الأيمن من علامة التساوى قد تم تعريفها مسبقاً ، أى أن الأرقام موجودة فعلاً فى أماكن التخزين التى تحمل هذه الأسماء .

٢-١٤ نفرض أن  $A$  و  $B$  و  $J$  و  $K$  تحتوى على القيم الآتية :  $A = 2.7$  و  $B = 3.5$  و  $J = 3$  و  $K = 2$  . أوجد قيم  $X$  و  $L$  بعد كل زوج من الجمل التالية :

$$\begin{aligned} X =: K/3*A/2 \quad (ـ) \quad X = A + J*K**2 + B \quad (أ) \\ L =: K/3*A/2 \quad L = A + J*K**2 + B \end{aligned}$$

$$\begin{aligned} X =: \text{ABS}(A - J*B)/5 \quad (د) \quad X = 5*J/4*K \quad (ب) \\ L =: \text{ABS}(A - J*B)/5 \quad L = 5*J/4.0*K \end{aligned}$$

(أ) عند إيجاد قيمة التعبير يقوم الحاسب بتنفيذ رفع الأس أولاً ، ثم بعد ذلك الضرب وأخيراً الجمع .

$$A + J*K**2 + B = 2.7 + 3(-2)^2 + 3.5 = 2.7 + 12 + 3.5 = 18.2$$

يخزن الحاسب 18.2 فى  $X$  حيث أن  $X$  متغير حقيقى ، ولكن حيث أن  $L$  متغير صحيح ، فيخزن الحاسب 18 فى  $L$  ( أى ، المرء الصحيح فقط من 18.2 ) أى أن  $X = 18.2$  و  $L = 18$

(ب) ينفذ الحاسب الضرب والقسمة من اليسار إلى اليمين :

$$\begin{aligned} 5*J/4*K \quad 15/4*K \quad 3*K \quad 6 \\ 5*J/4.0*K \quad 15/4.0*K \quad 3.75*K \quad = -7.5 \end{aligned}$$

وبسبب القسمة الصحيحة ، فإن  $15/4$  تعطى 3 ولكن  $15/4.0$  تعطى 3.75 وحيث أن X حقيقية ، فتحول 6 — إلى رقم حقيقي 6.0 — ثم تخزن بعد ذلك في X وحيث أن L متغير صحيح ، فقد تم بت 7.5 — وأصبحت 7 — ثم بعد ذلك تم تخزينها في L . وبذلك أصبحت  $X = -6.0$  و  $L = -7$

(ح) بسبب القسمة الصحيحة ، فإن  $K/3$  تعطى 0 ومن ثم  $X = 0.0$  و  $L = 0$

(د)  $ABS(A - J*B)/5 = |2.7 - 3(3.5)|/5 = |-7.8|/5 = 1.56$ . So  $X = 1.56$  and  $L = 1$

١٥ - ٢ افترض أن A و B لهما القيم التالية  $A = 2.5$  و  $B = 3.5$  أوجد قيم A و B بعد تنفيذ كل من مجموعات الجمل التالية :

$$\begin{array}{ll} T = A & \text{(ب)} \\ A = B & \text{(أ)} \\ A = B & \\ B = T & \\ B = A & \end{array}$$

(أ) توجه الجملة  $B = A$  الحاسب بأن يسمح القيمة الحالية الموجودة في A ويعرض عنها بالقيمة الحالية ل B ومن ثم .

$$A \leftarrow 3.5$$

وتوجه الجملة التالية  $B = A$  الحاسب بأن يسمح القيمة الحالية ل B ( ويعرض ) عنها بالقيمة الحالية ل A ومن ثم .

$$B \leftarrow 3.5$$

لاحظ أن قيمة B لم تتغير .

(ب) تعطى الجمل الثلاث .

$$T \leftarrow 2.5, \quad A \leftarrow 3.5, \quad B \leftarrow 2.5$$

لاحظ أن قيم A و B قد تم تبديلها عن طريق تقديم مكان تخزين مساعد ليحتفظ بقيمة أحد المتغيرات خلال عملية التبديل .

١٦ - ٢ افترض أن المتغيرات A و B و C قد تم تعريفها مسبقاً . اكتب جملة الفورتران التي (أ) تضاعف قيمة A (ب)

تزيد قيمة B بأربعة (ج) تقلل قيمة C بالقيمة الموجودة في A (د) تخزن القيمة المتوسطة ل A و B و C في AVE أي مجموع A و B و C مقسوماً على 3. (هـ) تخزن الجذر التربيعي لمجموع مربعات A و B و C في DIST

$$\text{أي } \sqrt{A^2 + B^2 + C^2}$$

$$\begin{array}{ll} \text{DIST} = \text{SQRT}(A**2 + B**2 + C**2) & \text{( هـ )} \\ C = C - A & \text{( ج )} \\ \text{AVE} = (A + B + C)/3.0 & \text{( د )} \\ A = 2.0 * A & \text{( أ )} \\ B = B + 4.0 & \text{( ب )} \end{array}$$

مسائل متنوعة :

١٧ - ٢ ناقش الطرق الثلاث الآتية لكتابة  $X^2$  في الفورتران :

$$X**2.0 \quad \text{(ج)} \quad X**2 \quad \text{(ب)} \quad X*X \quad \text{(أ)}$$

في (أ) تكتب  $X^2$  بدلالة الضرب وسوف يتم حساب قيمتها بهذه الطريقة في (ب) ستحسب قيمة  $X**2$  بالضرب كنتيجة لترجمة  $X**2$  إلى  $X*X$  في (ج) الأس حقيق وبذلك فإن (ج) ستحسب قيمتها  $EXP(2.0 | ALOG(X))$  بشرط أن تكون X موجبة . (انظر قسم ٢ - ٨) ويتضح أن (أ) و (ب) أفضل من (ج) . في الحقيقة يمكن أن تعطى (ج) نتيجة مختلفة نسبياً في ضوء خطأ التقريب عند حساب قيمة  $EXP$  و  $ALOG$  وأكثر من ذلك ، فبالرغم أن (أ) و (ب) تتطلب نفس وقت التشغيل ، فإن (أ) لا تتطلب ترجمة إضافية .

١٨ - ٢ ناقش جزئي البر نامج التاليين :

$$\begin{array}{ll} \text{AVE} = \text{SUM}/\text{FLOAT}(N) & \text{(ب)} \\ \text{XN} = N & \text{(أ)} \\ \text{AVE} = \text{SUM}/\text{XN} & \end{array}$$

(تنبيه أن كليهما مكتوب لتجنب قسمة النمط المختلط)

في (١) تحول الرقم الصحيح N أولاً إلى رقم حقيقي ويخزن في XN ثم نحسب المتوسط SUM/XN لاحظ أن ذلك يتطلب مكان تخزين إضافي . ومن وجهة أخرى ، فإن (ب) تتطلب جملة واحدة حيث أننا نستخدم الدالة FLOAT في الحسابات . وهكذا . فتبدو (ب) أكثر فائدة من (١) . ولكن ، إذا كان البرنامج طويلاً ، ونحتاج إلى تحويل N إلى رقم حقيقي عدة مرات ، لكان من الأحسن تحويل N مرة واحدة إلى رقم حقيقي بواسطة  $XN = N$  بدلاً من استخدام FLOAT (N) طوال البرنامج .

### مسائل تكميلية

الثوابت :

٢-١٩ اكتب ما يلي في صورة ثوابت فورتران صحيحة .

|                                 |                               |                          |
|---------------------------------|-------------------------------|--------------------------|
| 23.51 ( ز )                     | $3.1214 \times 10^3$ ( د )    | 2,348 ( ا )              |
| 1,250,000 ( ح )                 | -37.0 ( هـ )                  | $5.31 \times 10^3$ ( ب ) |
| $57,000.0 \times 10^{-2}$ ( ط ) | $21,500 \times 10^{-3}$ ( و ) | -531 ( - )               |

٢-٢٠ لماذا نعتبر ثوابت الفورتران الصحيحة التالية غير مقبولة ؟

|             |                   |              |             |
|-------------|-------------------|--------------|-------------|
| 38E+2 ( د ) | 37810000000 ( ج ) | -784.0 ( ب ) | 2,578 ( ا ) |
|-------------|-------------------|--------------|-------------|

٢-٢١ اكتب القيم التالية في شكل ثوابت فورتران حقيقية وأيضاً في الشكل الأسى القياسى .

|                           |                              |             |
|---------------------------|------------------------------|-------------|
| .00005829 ( ا )           | 2,348,500 ( ج )              | 2,345 ( ا ) |
| $21 \times 10^{10}$ ( و ) | $-7.63 \times 10^{-5}$ ( د ) | -1.63 ( ب ) |

٢-٢٢ لماذا نعتبر ما يلي ثوابت فورتران حقيقية غير مقبولة ؟

|                |             |                |
|----------------|-------------|----------------|
| E21 ( ا )      | 52E-7 ( ج ) | -3.6E134 ( ا ) |
| -1,378.0 ( و ) | 256 ( د )   | 2,356 4 ( ب )  |

٢-٢٣ حدد أى زوج من الثوابت يمثل نفس العدد .

|          |                |         |                |
|----------|----------------|---------|----------------|
| 12345    | +12345 ( د )   | 43.6    | 4.36E01 ( ا )  |
| 0.2341E6 | 234.1E4 ( هـ ) | 543     | 5.43E+02 ( ب ) |
| 1.00     | 1. ( و )       | 0.00004 | 4.0E-5 ( ج )   |

المتغيرات :

٢-٢٤ ادرس قائمة الأسماء التالية . وحدد من بينها ما هو مقبول أما ( ا ) كتغيرات صحيحة أو ( ب ) كتغيرات سقنبة . اذكر السبب في أن بقية أسماء المتغيرات غير مقبولة ؟

|               |             |               |
|---------------|-------------|---------------|
| AMOUNT ( ك )  | A567B ( و ) | MORE ( ا )    |
| A1567 ( ل )   | RATE ( ز )  | LESS ( ب )    |
| A12345 ( م )  | X34.7 ( ح ) | NEITHER ( د ) |
| INQUI ( ن )   | GAMMA ( ط ) | AAAAAA ( د )  |
| OPERAND ( ص ) | KAPPA ( ي ) | SPQR ( هـ )   |



## العمليات والمتغيرات الرياضية

٢٥ - ٢ بفرض أن الحاسب لا يقبل حساب النمط المختلط . حدد مما يلي ما هو مقبول كتعبيرات فورتران وأوجد قيمته . عرف وحدد الأخطاء في التعبيرات غير المقبولة .

|            |              |             |                   |
|------------|--------------|-------------|-------------------|
| 9/-4 ( ز ) | 0/3.4 ( هـ ) | 6.*4 ( ج )  | 6.3 + 5.2E3 ( ا ) |
| -4/9 ( ح ) | 6+ -7 ( و )  | 6.**4 ( د ) | -18/7 ( ب )       |

٢٦ - ٢ افرض أن الحاسب يقبل فعلا حساب النمط المختلط . أوجد قيمة كل تعبير مما يلي :

|                  |                 |                 |                  |
|------------------|-----------------|-----------------|------------------|
| 7/3)/(6/5) ( ز ) | -3*2**3 ( هـ )  | 19/(2*5) ( ج )  | 3 - 5*2.5 ( ا )  |
| 2**2*2/3 ( ح )   | -3*(2**3) ( و ) | 19/(2.*5) ( د ) | 2.8 - 17/5 ( ب ) |

٢٧ - ٢ اكتب تعبير فورتران مناظراً لكل تعبير رياضي مما يلي :

|                                  |                             |
|----------------------------------|-----------------------------|
| $(3 + \frac{a}{b})^{m-1}$ ( هـ ) | $(2x + y)(3z - 4w)$ ( ا )   |
| $\frac{a}{b} + 6$ ( و )          | $4x^2y - 3xy + 7yz^1$ ( ب ) |
| $x - \frac{y}{z}$ ( ز )          | $(\frac{a+b}{c+d})^1$ ( ج ) |
|                                  | $\frac{x^1}{5!}$ ( د )      |

٢٨ - ٢ أوجد التعبير المكافئ لكل تعبير من تعبيرات الفورتران الآتية . أى التعبير الذى لا يغير ترتيب العمليات الحسابية بحذف الأقواس غير اللازمة ( الزائدة ) .

|                                       |                            |                     |
|---------------------------------------|----------------------------|---------------------|
| $(X*(Y - Z))*(A**2)$ ( هـ )           | $A + ((B*C)/D)$ ( ج )      | $(X + Y) + Z$ ( ا ) |
| $((A**2) + (B**2)) - (D*(E/F))$ ( و ) | $(A + (B**3))/(X*Y)$ ( د ) | $X + (Y + Z)$ ( ب ) |

٢٩ - ٢ اكتب تعبيرات الفورتران المناظرة لكل من التعبيرات الرياضية التالية باستخدام الدوال الرياضية الموضحة في جدول ٢ - ٢ ( صفحة ٣٥ ) .

|   |  |
|---|--|
| $\sqrt{5x^2 + 8y^2}$ ( هـ )                 | $\log_e(x + y)^2$ ( ا )                                  |
| $\sin(x - 2y) + e^{xy} -  x^2 - y^2 $ ( و ) | $\log_{10}(a \cdot b)^2$ ( ب )                           |
| $e^{ a } - \frac{b^2}{ c }$ ( د )           | $ \sqrt{x^1 \cdot y^1} - \frac{z^1}{\cos(a + b)} $ ( ج ) |
| $\sqrt{ \cos(a - nb) }$ ( ح )               | $\sqrt{ \sin(a \cdot  b ) }$ ( د )                       |

٣٠ - ١ فيما يلي تعبيرات رياضية وتعبيرات فورتران غير صحيحة . اكتب تعبيرات الفورتران الصحيحة .

|                                 |                               |
|---------------------------------|-------------------------------|
| $a + \frac{b}{c \cdot d}$ ( ا ) | $A + B/CD$ ( ا )              |
| $\frac{x^{n+1}}{y^{n-1}}$ ( ب ) | $(X**N + 1)/(Y**N - 1)$ ( ب ) |
| $\sin(x + n)$ ( ج )             | $SIN(X + FLOAT(N))$ ( ج )     |
| $\log_{10} a \cdot b $ ( د )    | $LOG(ABS(AB))$ ( د )          |

الجمل الحسابية

٢١ - ٢ أى من جمل الفورتران الآتية مقبولة ؟

ABC = DEF ( ز )  
ABC = 2DEF ( ح )  
A+B+C = D+E+F ( ط )

XY = ZW ( د )  
XY = Z\*W ( هـ )  
X\*Y = Z\*W ( و )

X = Y + Z ( ا )  
X + Y = Z ( ب )  
Y + Z = X ( ج )

٢٢ - ٢ اعتبر أن X و Y و L و M تحتوي على القيم التالية X = 3.1 و Y = -4.6 و L = 2 و M = 3 أوجد القيمة النهائية لكل من A و J بعد تنفيذ مجموعات الجمل التالية :

|   |        |  |       |
|---|--------|--|-------|
| A = X + 2*Y<br>A = 2*A + 4<br>J = A<br>J = L + 3*M<br>J = J**2 + Y<br>A = X + J<br>J = SQRT(X*Y)<br>A = J*Y<br>J = A*M<br>A = A + ABS(FLOAT(J)) | ( د )  | A = X - 2*Y + X/L**2<br>J = X - 2*Y + (X/L)**2 | ( ا ) |
|   | ( هـ ) | A = 8/M + 3*L<br>J = 8.0/M - Y                 | ( ب ) |
|   | ( و )  | A = L/M*X/Y<br>J = L/(M + X)*Y                 | ( ج ) |

٢٣ - ٢ اعتبر أن X و Y و Z قد تم تعريفها مسبقاً . اكتب الجملة الحسابية التي تنجز الآت : ( ا ) تزيد قيمة X بـ 3.2 ( ب ) تجعل قيمة Y ثلاثة أضعاف ، ( ج ) تربيع قيمة Z ( د ) تخزن حاصل ضرب القيم X و Y و Z في PRDT ( هـ ) تخزن طول الوتر لثلث قائم الزاوية في HYP وأضلاعه لها الأطوال X و Y ( و ) تخزن القيمة المتوسطة لكل من X و Y و Z في AVE

٢٤ - ٢ افرض أن A و B و C قد تم تعريفها مسبقاً . اكتب جزء البرنامج الذي يبديل قيم A و B و C بحيث تأخذ A قيمة B وتأخذ B قيمة C وتأخذ C قيمة A ( تلميح : انظر مسألة ١٥ - ٢ ( ب ) ) .

اجابات للمسائل التكميلية المختارة

٢ - ١٩ (١) 234<sup>١</sup> (ب) 5310 (ج) 531 - (د) مستحيل (هـ) 37 -- (و) مستحيل  
(ز) مستحيل (ح) 1250000 (ط) 570

٢ - ٢٠ (أ) تحتوي على فصلة (٠)

(ب) تحتوي على علامة عشرية (٠)

(ج) لا يمكن أن يكون العدد الصحيح في معظم الحسابات أكثر من تسعة حروف .

(د) لا يمكن أن يكتب العدد الصحيح في الشكل الأسى .

٢ - ٢١ (١) 2345. أو 0.2345E4 (د) -7.63E-5 أو -0.763E-4  
(ب) -1.63 أو -0.163E1 (هـ) 0.00005829 أو 0.5829E-4  
(ج) 2348500. أو 0.23485E7 (و) 21.E18 أو 0.21E20

٢ - ٢٢ (أ) لا يمكن أن يكون الأس أكثر من رقمين في معظم الحسابات .

(ب) يحتوي على فصلة (و) .

(ج) تنقصه العلامة العشرية (٠) .

(د) تنقصه العلامة العشرية (٠) .

(هـ) لا يمكن أن يظهر الأس بمفرده . (يمكن أن يكتب 0.0E21)

(و) يحتوي على فصلة (٠) .

٢ - ٢٣ (أ) نعم . (ب) ليس أى منهما عدداً صحيحاً . (ج) نعم . (د) نعم . (هـ) لا . (و) نعم .

٢ - ٢٤ (أ) عدد صحيح (ب) عدد صحيح . (ج) أكثر من ستة حروف (د) حقيقى  
(هـ) يبدأ برقم (و) حقيقى (ز) حقيقى (ح) غير مسوح بالعلامة العشرية  
(ط) حقيقى (ى) عدد صحيح (ك) حقيقية (ل) غير مسوح بعلامة +  
(م) حقيقى (ن) غير مسوح بالشرطة (-) (س) أكثر من ستة حروف .

٢ - ٢٥ (١) 5206.3 (ب) 2 -- (ج) غير مقبول (د) 1296. (هـ) غير مقبول . (و) غير مقبول .  
حيث لا يمكن أن تظهر ٥ و -- متتالين (ز) 2 - (ح) 0

٢ - ٢٦ (١) -9.5 (ب) 0.2 -- (ج) 1 (د) 1.9 (هـ) 24 - (و) 24 -- (ز) 2 (ح) 2

٢ - ٢٧ (١) (2.\*X + Y)\*(3.\*Z - 4.\*W) (د) X\*\*5/(5.\*4.\*3.\*2.\*1.)  
(ب) 4.\*X\*\*2\*Y - 3.\*X\*Y + 7.\*Y\*Z\*\*3 (هـ) (3. + A/B)\*\*(M - 1)  
(ج) ((A + B)/(C + D))\*\*3 (و) (A/B + 6.)/(X - Y/Z)

$$\begin{array}{ll} (A + B**3)/(X*Y) & (د) \\ X*(Y - Z)*A**2 & (أ) \\ A**2 + B**2 - D*(E/F) & (ج) \end{array} \quad \begin{array}{ll} X + Y + Z & (أ) \\ X + (Y + Z) & (ب) \\ A + B*C/D & (ج) \end{array} \quad \begin{array}{l} ٢٨ - ٢ \\ \\ \end{array}$$

$$\begin{array}{ll} \text{SQRT}(5.*X**2 + 8.*Y**2) & (أ) \\ \text{SIN}(X - 2.*Y) + \text{EXP}(X*Y) - \text{ABS}(X**2 - Y**2) & (ب) \\ \text{EXP}(\text{ABS}(A)) - B**2/\text{ABS}(C) & (ج) \\ \text{SQRT}(\text{ABS}(\text{COS}(A - \text{FLOAT}(N)*B))) & (د) \\ \text{ALOG}((X + Y)**2) & (أ) \\ \text{ALOG10}((A - B)**2) & (ب) \\ \text{ABS}(\text{SQRT}(X - Y**3) - Z**3/\text{COS}(A + B)) & (ج) \\ \text{SQRT}(\text{ABS}(\text{SIN}(A - \text{ABS}(B)))) & (د) \end{array} \quad \begin{array}{l} ٢٩ - ٢ \\ \\ \\ \\ \\ \\ \\ \end{array}$$

$$\begin{array}{ll} \text{SIN}(X + \text{FLOAT}(N)) & (ج) \\ \text{ALOG10}(\text{ABS}(A*B)) & (د) \end{array} \quad \begin{array}{ll} A + B/(C*D) & (أ) \\ (X**(N + 1))/(Y**(N - 1)) \text{ or } X**(N + 1)/Y**(N - 1) & (ب) \end{array} \quad \begin{array}{l} ٣٠ - ٢ \\ \\ \end{array}$$

٣١ - ٢ (أ) نم . (ب) لا . (ج) لا . (د) نم . (أ) نم . (ب) لا . (ج) لا . (د) لا . (هـ) لا .

$$\begin{array}{ll} A = 56.1, J = 53 & (أ) \\ A = 54.8, J = -41 & (ج) \end{array} \quad \begin{array}{ll} A = 0.0, J = 92 & (ج) \\ A = 28.6, J = 28 & (د) \end{array} \quad \begin{array}{ll} A = -5.325, J = -3 & (أ) \\ A = 4.0, J = -7 & (ب) \end{array} \quad \begin{array}{l} ٣٢ - ٢ \\ \\ \end{array}$$

$$\begin{array}{ll} X = X + 3.2 & (أ) \\ Y = 3.*Y & (ب) \\ Z = Z**2 & (ج) \\ \text{PRDT} = X*Y*Z & (د) \\ \text{HYP} = \text{SQRT}(X**2 + Y**2) & (أ) \\ \text{AVE} = (X + Y + Z)/3.0 & (ب) \end{array} \quad \begin{array}{l} ٣٣ - ٢ \\ \\ \\ \\ \\ \end{array}$$

$$\begin{array}{ll} T = A & \\ A = B & \\ B = C & \\ C = T & \end{array} \quad \begin{array}{l} ٣٤ - ٢ \\ \\ \\ \end{array}$$

## الفصل الثالث

### الإدخال / الإخراج العددي

#### ٣ - ١ مقدمة

سنرى في هذا الفصل ، كيف يقرأ الحاسب البيانات الخارجية (المدخلات) ويطبع البيانات (المخرجات) يتم هذا عن طريق جملتي READ و WRITE على الترتيب . وتسمى هذه عمليات الإدخال/ الإخراج أو ببساطة عمليات ( I/O ) . وكما ذكرنا مسبقاً فسنعتبر أن وحدة الإدخال هي قارئ البطاقات ، ووحدة الإخراج هي آلة الطباعة (إلا إذا نصر أو تضمن على غير ذلك) .

تأمر جملة READ الحاسب بأن يقرأ معلومات عديدة أو رمزية من مجموعة بطاقات (مجموعة بطاقات البيانات) . وتأمر جملة WRITE الحاسب بأن يطبع معلومات على آلة الطباعة . عادة ما تصاحب جملة READ أو WRITE جملة FORMAT . في حالة الإدخال فإن جملة FORMAT تمد الحاسب بنوع المعلومات والأماكن الخاصة بها في سجل إدخال . في حالة الإخراج ، نجد أن جملة FORMAT تمد الحاسب أيضاً بإمكان طباعة المعلومات . ومن الواضح أن جملة FORMAT يمكن أن تكون مفصلة جداً . ولكن كثيراً من الحاسبات تسمح بما يسمى ملامح الإدخال - الإخراج غير المصاغ . سنناقش أولاً مثل هذا ( I/O ) غير المصاغ . (تستخدم بعض الكتب المصطلح « صياغة غير مقيدة » فضلاً عن المصطلح « غير مصاغ ») .

#### ٣ - ٢ إدخال / إخراج غير مصاغ

بعد قراءة هذا القسم ، يمكن للقارئ أن يفتي إلى قسم ٣ - ١٠ ، والفصول الثلاثة التالية قبل العودة إلى بقية هذا الفصل (إلا إذا كانت إمكانيات الحاسب المتاح للقارئ لا تسمح بإدخال - إخراج غير مصاغ) .

ويمكن أن يختلف (I/O) غير المصاغ ، والذي يتم مناقشته في هذا الفصل ، من جهاز إلى آخر باختلافات طفيفة . ولذا ، ننصح القارئ بالرجوع إلى التفصيلات الخاصة بالحاسب المتاح له .

فيما يلي جملة PRINT غير المصاغة النموذجية :

PRINT, A, B, C, AREA, M, N

لاحظ أن كلمة PRINT هي وكل متغير فيها عدا المتغير الأخير متبوعة بفصلة . تأمر هذه الجملة الحاسب بأن يطبع قيم المتغيرات A ، B ، C ، AREA ، M ، N بهذا الترتيب المعطى . ستطبع القيم بشكل مخصص (معروف) مسبقاً ، وسوف تطبع الأرقام الحقيقية عادة في الشكل الأسى . يجب تحديد عدد المتغيرات التي يمكن أن تطبع في السطر الواحد أيضاً مسبقاً . بينما سيبدأ الحاسب الطباعة على سطر جديد كلما قابل جملة PRINT .

فيما يلي جملة READ غير المصاغة النموذجية :

READ, A, B, C, LOT, AREA

لاحظ أن كلمة READ وكل متغير فيها عدا الأخير متبوعة بفصلة . تأمر هذه الجملة الحاسب بأن « يقرأ » خمسة أرقام . رقم لكل متغير (مبتدأ) من أول بطاقة في مجموعة البيانات . إذا كان هناك خمسة أرقام أو أكثر على هذه البطاقة ، فسوف تخصص أول خمس قيم إلى A و B و C و LOT و AREA على الترتيب ، وتهمل البطاقة بعد ذلك . ولكن إذا كان هناك أقل من خمسة أرقام على البطاقة فسواصل الحاسب القراءة من مجموعة البيانات إلى أن يجد الأرقام الجسيمة جميعها . أي أن ، تنفيذ جملة READ لا يكتمل إلا إذا خصصت قيم لكل المتغيرات المذكورة في القائمة .

لاحظ أن بطاقة البيانات تهمل بعد أن تستخدم في القراءة . ومن ثم تكون دائماً البطاقة التي لم تقرأ بعد على قة مجموعة البيانات .

يجب أن تفعل الأرقام التي تقرأ من مجموعة بطاقات البيانات بجملة إدخال غير مصاغة بفصلات (تسمع بعض مراكز الحاسبات بأن تكون الأرقام مفصولة بواسطة مسافة فارغة (خالية) بدلا من الفصلة) . تثقب الأرقام الحقيقية أما في الشكل العشري أو في الشكل الأسّي ومن الواضح انه يجب أن تكون الأرقام الموجودة على البطاقة (بطاقات) هي والمتغيرات المناظرة لها من نفس النوع .

مثال ٣ - ١

اسبر أن حاسباً ينفذ الجملتين التاليتين :

READ, I, J, K  
READ, L, M

واعتبر أن بطاقات البيانات قد تم تثقيبها كالتالي :

أول بطاقة بيانات : 222,76  
ثاني بطاقة بيانات : 38,175,55  
ثالث بطاقة بيانات : 194,58,567

حين ينفذ الحاسب جملة READ الأول يخصص 222 و 76 إلى I و J على الترتيب وبعد ذلك يذهب إلى بطاقة البيانات التالية ، ويخصص 38 إلى K ويكمل هذا تنفيذ جملة READ الأول وتهمل بطاقة البيانات الثانية . رغم أن الأرقام 175 و 55 لم تقرأ . حين ينفذ الحاسب جملة READ الثانية ، سيقرا البطاقة التي على قة مجموعة بطاقات البيانات . حينئذ يستخدم الحاسب بطاقة البيانات الثالثة لتخصيص 194 إلى L و 58 إلى M وعلى ذلك يكون لدينا

I = 222, J = 76, K = 38, L = 194, M = 58

تتطلب بعض التسهيلات الحسابية أن تكون الأرقام على بطاقات البيانات مفصولة بواسطة مسافات خالية (يرمز إليها بـ b كدليل) بدلا من الفصلات (,) . في هذه الحالات يجب أن تثقب البيانات كالتالي :

أول بطاقة بيانات : 222<sub>b</sub>76  
ثاني بطاقة بيانات : 38<sub>b</sub>175<sub>b</sub>55  
ثالث بطاقة بيانات : 194<sub>b</sub> 58<sub>b</sub>567<sub>b</sub>

٢ - ٣ مقدمة للإدخال / الإخراج المصاغ

تم تقديم جمل الإدخال - الإخراج غير المصاغ (الصياغة غير المقيدة) أولا ، حتى يتمكن القراء من البدء في كتابة البرامج والتعامل مع الحاسب في أقرب وقت ممكن . وبهذا نتجنب التأخير حتى نلم بتفاصيل كتابة جمل FORMAT . ومع ذلك ، فلأن I/O غير

المصاغ تنفذ فعلا بصيغ سبق تحديدها ، فلا نملك تحكما كبيرا في كيفية قراءة وطباعة المعلومات . نناقش هنا تفاصيل كتابة جمل I/O المصاغة وستقتصر مناقشتنا على I/O الخاص بالقيم الرقمية . وسنعالج الأنواع الأخرى في فصل لاحق .

في جهاز حاسب كبير يمكن استخدام وحدات كبيرة للإدخال والإخراج . وللتميز بين هذه الوحدات ، يخصص لهم أرقام - يوضح جدول ٣ - ١ أرقام وحدات نمطية .

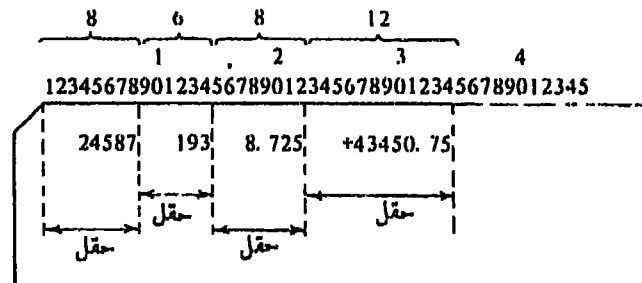
جدول ٣ - ١

| الرقم | للوحدة         |
|-------|----------------|
| ١     | وحدة الشرائط   |
| ٥     | قارئ البطاقات  |
| ٦     | طابعة سطرية    |
| ٧     | مشقبة البطاقات |

( تم استخدام هذه الأرقام أولا في كثير من حاسبات IBM وما تزال منتشرة الاستخدام ) في هذا الكتاب ، نفترض أن وحدة الإدخال الخاصة بنا وهي قارئ البطاقات ، وتحمل رقم 5 ووحدة الإخراج الخاصة بنا وهي آلة الطباعة وتحمل رقم 6 .

حيث أن ، وحدة الإدخال هي قارئ البطاقات ، فستعطي بيانات الإدخال إلى الحاسب عن طريق مجموعة بطاقات . وهي تشبه البطاقات التي تشقبة عليها جمل الفورتران تماما . إلا أن قوانين تشقيب جمل الفورتران لا تنطبق هنا ، أي ، يمكن أن نستخدم الثابيس عموداً بالكامل من بطاقة البيانات ، وليس لأي عمود غرض معين كما في عمود 6 مثلا .

تتقب المدخلات في مجموعة من الأعمدة المتلاصقة على بطاقة البيانات . يوضح شكل ٣ - ١ بطاقة بيانات مشقبة عليها أرقام ، الرقم الأول 24587 مشقبة في الأعمدة من 1 إلى 8 الرقم الثاني 193 مشقبة في الأعمدة من 9 إلى 14 الرقم الثالث 8.725 مشقبة في الأعمدة من 15 إلى 22 والرقم الرابع 43450.75 مشقبة في الأعمدة من 23 إلى 34 وتسمى مجموعة الأعمدة المتلاصقة هذه حقول ، ويسمى عدد الأعمدة في الحقل بعرض الحقل . لاحظ أن كل رقم مشقبة في حقله مضبوط - جهة اليمين ( right-justified ) أي تظهر آخر خانة من الرقم في العمود الأخير من حقله . (تستخدم بعض المصطلح منظم - يميني بدلا من المصطلح مضبوط جهة اليمين).



شكل ٣ - ١ بطاقة بيانات توضح الحقول وعرض الحقول .

افتراض أن الأرقام الأربعة السابقة ستخصص للمتغيرات ID و LOT و RATE و PRICE على الترتيب . يتم هذا في الفورتران بواسطة جملة READ التي تصاحبها جملة FORMAT والتي قد تكتب كالتالي :

**READ(5, 100) ID, LOT, RATE, PRICE  
100 FORMAT(I8, I6, F8.0, F12.0)**

بدراسة الرقمين بين القوسين الذين يتبعان كلمة READ نجد أن الرقم الأول 5 هو رقم وحدة الإدخال يشير إلى قارئ البطاقات ( كنا سنكتب 1 بدلاً من 5 إذا أردنا استخدام وحدة الشرائط بدلاً من قارئ البطاقات ، إذا كانت بيانات الإدخال مخزنة على شرائط مغلقة مثلاً ) ونجد أن الرقم الثاني 100 يشير إلى رقم جملة FORMAT المصاحبة لجملة READ هذه ( تمدنا جملة FORMAT بالمعلومات الضرورية عن نوع ومكان المتغيرات ) . إن الرقم 100 هذا اختياري تماماً . تأتي بعد ذلك أسماء المتغيرات ويتم ذكرها بالترتيب الذي تثقب به القيم على بطاقة البيانات .

ينطبق هذا الترتيب أيضاً على البنود الأربعة في جملة FORMAT المصاحبة وهي I8 و I6 و F8.0 و F12.0 . تسمى هذه البنود مواصفات الحقل ( أحياناً موصف الحقل ) أو كود الصيغة . يحتوي كل مدخل على حرف يدل على نوع البيانات ، إذا كان صحيحاً أو حقيقياً مثلاً ، ورقم يدل على عرض الحقل ، ومن ثم موقع الحقل لعنصر البيانات المناظرة . في حالتنا هذه ، تدل مواصفات الحقل الأول، I8 على أن الرقم الأول صحيح ويمكن أن يوجد في أول 8 أعمدة من البطاقة . وتدل مواصفات الحقل الثاني I6 على أن الرقم الثاني صحيح ويمكن أن يوجد في الأعمدة الستة التالية من البطاقة وتدل مواصفات الحقل الثالث F8.0 على أن الرقم الثالث حقيقي ويمكن أن يوجد في الأعمدة الثمانية التالية من البطاقة وتدل المواصفات الرابعة F12.0 على أن الرقم الرابع حقيقي ويمكن أن يوجد في الإثني عشر عموداً التالية من البطاقة .

في هذا المثال ، تأخذ مواصفات حقل الرقم الصحيح الصيغة  $Iw$  ومواصفات حقل الرقم الحقيقي الصيغة  $Fw.0$  حيث تشير  $w$  إلى عرض الحقل . بفرض أن الأرقام الحقيقية تثقب بالصيغة العشرية .

### ٣ - { الإدخال المصاغ ومواصفات حقل الإدخال

يقراً الحاسب البيانات ( المدخلات ) بواسطة جملة READ تصاحبها جملة FORMAT كما تم توضيحه في الجزء الأخير ويكون الشكل العام لمثل هاتين الجملتين كما يلي :

**READ(m, n) variable list  
n FORMAT(format list)**

بالتحديد تبدأ جملة READ بكلمة READ يتبعها عدد صحيح  $m$  يحدد رقم وحدة الإدخال وعدد صحيح  $n$  يحدد جملة FORMAT . تفصل بين  $m$  و  $n$  فصلة ويحاط الرقمين بقوسين . تحتوي قائمة المتغيرات التي تل القوس أسماء أماكن الذاكرة التي تخزن فيها البيانات مفصولة عن بعضها بفصلات .

تبدأ جملة FORMAT المصاحبة والتي تحمل رقم الجملة  $n$  بكلمة FORMAT تتبها قائمة بمواصفات الحقول ( كود الصيغة ) مفصولة عن بعضها بفصلات ، وتحاط القائمة بقوسين . يجب أن تتفق مواصفات الحقول مع قائمة المتغيرات ليس فقط في الترتيب ولكن أيضاً في النوع .

رغم أن جملة FORMAT تستخدم مع كل من جمل الإدخال والإخراج إلا أننا سنناقش الآن معنى مواصفات الحقول حينما نستخدم جمل الإدخال فقط . ( وسوف نناقش منهاها مع جمل الإخراج في قسم ٣ - ٦ ) .

تحتوي مواصفات الحقول في جملة FORMAT على عرض الحقول في المدخلات بالترتيب وهي تحدد بطريقة منفردة مجموعة من الحقول المتتالية على بطاقة البيانات كما يلي :

يمثل أول حقل أول عدد  $w_1$  من الأعمدة ، وثاني حقل عدد  $w_2$  من الأعمدة التالية وهكذا . ولقد كانت عروض الحقول في مثال القسم السابق 8 ، 6 ، 8 ، و 12 على الترتيب .



لاحظ أنه في حالة القراءة بمواصفات حقول رقمية ( التي سوف نناقشها فيما بعد ) تطبق القاعدتان :

١ - نعرض المسافات الخالية كأصفار .

٢ - تأخذ القيم التي لا تحمل إشارة على أنها موجبة .

إذا استخدمنا مواصفات حقول غير رقمية ، فيمكن أن نستثنى القاعدة الأولى .

حقل I :

مواصفات الحقل العام للقراءة عدد صحيح هي

$Iw$

حيث يشير الحرف  $I$  إلى أن المتغير من النوع الصحيح ، ويشير  $w$  إلى رقم ثابت صحيح بدون إشارة يعطى عرض الحقل .

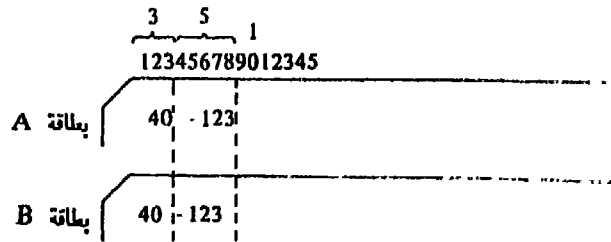
بما أن المسافات الخالية تعتبر أصفاراً في الحقول الرقمية فن الضروري أن يثقب العدد الصحيح مضبوط من الطرف الأيمن ( right-justified ) في حقله بحيث تظهر آخر خانة في العدد الصحيح في آخر عمود من الحقل المعطى .

إدرس الجمل التالية :

READ(5, 20) M, N  
20 FORMAT(I3, I5)

تأمر هذه الجمل المناسب بأن يقرأ عددين صحيحين من بطاقة البيانات ويخزنها في  $M$  و  $N$  على الترتيب . مواصفات  $M$  هي I3 ومواصفات  $N$  هي I5 . حيث أن عروض الحقول هي 3 و 5 على الترتيب يخصص إلى  $M$  العدد الصحيح الموجود في الأعمدة 1 إلى 3 ويخصص إلى  $N$  العدد الصحيح الموجود في الأعمدة 4 إلى 8 .

افرض أن العددين الصحيحين 40 و 123 مطلوب تخزينهما في  $M$  و  $N$  على الترتيب حينئذ يجب أن تثقب بطاقة البيانات كما في البطاقة (A) من الشكل ٣ - ٢ . ومن ناحية أخرى ، لو وجب تثقيب بطاقة البيانات كما في البطاقة (B) من الشكل ٣ - ٢ لكانت جملة READ السابقة تخصص 400 إلى  $M$  و 1230 - إلى  $N$  حيث أن المسافات الخالية في الأعمدة 3 و 8 تترجم كأصفار .



شكل ٣ - ٢

حقل F

تقرأ الثوابت الحقيقية في الشكل العشري باستخدام حقل  $F$  . الشكل العام هو

$Fw.d$

تشير  $F$  إلى أن البيانات من النوع الحقيقي وأن الرقم مكتوب في الشكل العشري ، حيث تشير  $w$  إلى عرض الحقل وتمثل  $d$  بثابت صحيح

بدون إشارة ، وتمثل  $d$  عدد الخانات العشرية وهي عدد صحيح بدون إشارة أيضا . ومع ذلك ، يمكن أن تهمل  $d$  في المدخلات إذا كان العدد المنقّب في الحقل به علامة عشرية .

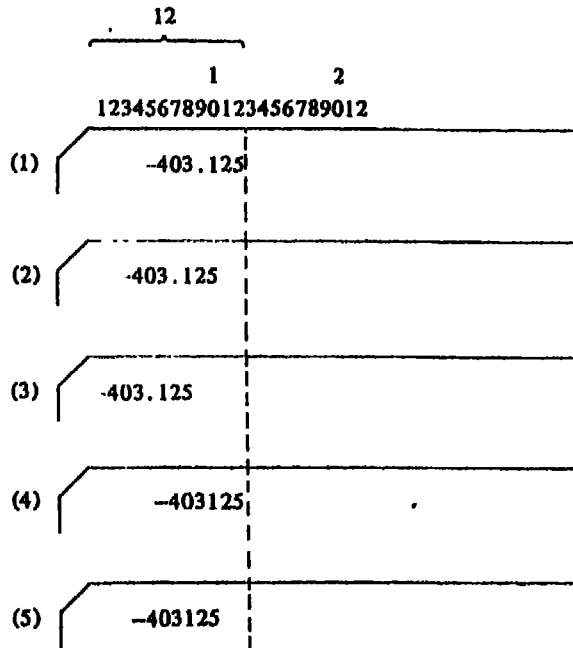
افترض أن المطلوب قراءة العدد 403.125 — ليخزن في A باستخدام

READ(5, 20) A  
20 FORMAT(F12.4)

حيث أن عرض الحقل 12 ، فيخصص الرقم الظاهر في أول 12 عموداً من بطاقة البيانات إلى A . وعلى هذا ، يمكن أن تستخدم أيًا من البطاقات الأولى في شكل ٣ - ٣ كبطاقة للبيانات .

في الشكل العشري ، ليس من الضروري تثقيب A مضبوطة من الطرف الأيمن في الحقل الخاص بها كما هو الحال في الثوابت الرقمية الصحيحة . رغم أن المسافات الحالية في الحقول الرقمية تفسر كأصفار ، إلا أن إضافة أصفار إلى رقم في الشكل العشري من الجهتين لا يغير من قيمه ، على سبيل المثال 403.125 — و 403.12500 — لهما نفس القيمة . لذا وكما ذكر سابقاً ، فعند قراءة حقل F- سيهمل الثابت  $d$  في  $Fw.d$  طالما الرقم منقّب في الشكل العشري (أى يحتوي على علامة عشرية) ويقع بداخل الحقل المحدد . وسيقرأ هذا الرقم كما يظهر في بطاقات البيانات . يجب أن نلاحظ أن عدد الأرقام المعنوية التي يحتفظ بها الحاسب هي خاصية تابعة للآلة .

لا تتطلب مترجمات كثيرة أن تثقب الثوابت الحقيقية الموصفة بحقل F- في المدخلات بعلامة عشرية . في هذه الحالة ، يكون الثابت الصحيح  $d$  في  $Fw.d$  مؤثراً . وبالتحديد إن لم توجد علامة عشرية في الحقل المحدد ، سيكون الرقم المقروء بالضبط عدد  $d$  من الأرقام العشرية ، وتضاف علامة عشرية بين العمود رقم  $d$  والعمود رقم  $(d - 1)$  بالعد من الطرف الأيمن من الحقل إلى اليسار . على سبيل المثال . افترض أننا استعملنا الزوج READ . FORMAT السابق لقراءة بطاقة 4 في الشكل ٣ - ٣ . وحيث أنه لا توجد علامة عشرية بين الأعمدة 1 و 12 ، فإثناء القراءة بمواصفات الحقل F12.4 ستعتبر علامة عشرية بين العمود رقم 4 والعمود رقم 5 من الجانب الأيمن من الحقل ، أى بين العمود 9 و 8 .



شكل ٣ - ٣

بالتالي ، فيكون العدد المخصص إلى A هو 40.3125 - وبالمثل ، لو أننا استعملنا نفس الزوج READ-FORMAT لفرازة بطاقة 5 من الشكل ٢ - ، لكان العدد المخصص ل A هو 4031.25 - .

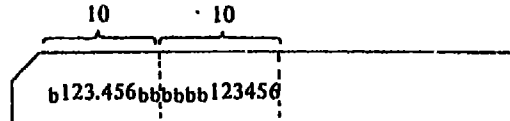
تهمل السمة السابقة الحاجة لتثقيب علامة عشرية في الثوابت الحقيقية عند تحضير مجموعة بطاقات البيانات (واضح أن هذا سونو الوقت للتجهيزات التجارية) ومع ذلك عند استخدام هذه السمة فإن مكان الرقم المثقب يؤثر على الرقم المخصص . وبالتالي ننصح بتثقيب البرامج المجتدين بالتنازل عن هذه السمة ، أي الإلتزام بتثقيب العلامة العشرية عند استخدام حقول F- .

مثال ٣ - ٢

افرض أن زوج READ-FORMAT التالي :

```
READ(5, 21) A, B
21 FORMAT(F10.2, F10.2)
```

لقد استعملم لقراءة بطاقة مثقبة كالتالي :



حيث أن الرقم في الأعمدة من 1 إلى 10 يحتوي على علامة عشرية ، فإنه يخصص إلى A كما يظهر ، ومن ثم ستحتوي A على 123.456 وأن الرقم الثاني في الأعمدة 11 إلى 20 لا يحتوي على علامة عشرية ، ومن ثم سيقرأ ويخصص إلى B 123.56

حقول E :

تذكر أولاً ، أن الثابت الحقيقي في الشكل الأسى (قسم ٢ - ٢) يتكون من جزئين الجزء الأول ثابت حقيقي في الشكل العشري ويتبع هذا الجزء الأسى (الجزء الثاني) ويبدأ بالحرف E. يقيم ثابت صحيح له إشارة أو بدون إشارة ولكن بعد أقصى عدنان .

تقرأ الثوابت الحقيقية في الشكل الأسى باستخدام حقول E. الشكل العام لمواصفات الحقل هو :

*Ew.d*

يدل الحرف E على أن البيانات حقيقية ، ويكتب الثابت في الشكل الإسي ، تدل w وهي عدد صحيح بدون إشارة على عرض الحقل . وتدل d وهي عدد صحيح بدون إشارة على عدد الأرقام العشرية . كما في حقل E: تهمل d في المدخلات إذا تم تثقيب الرقم بعلامة عشرية .

افرض أن المطلوب قراءة الرقم 02 : 4.03125E - . وتخزينه في A باستخدام

```
READ(5, 30) A
30 FORMAT(E18.5)
```

لاحظ أن عرض الحقل هو 18 وعلى هذا سوف يخصص الرقم الظاهر في أول 18 عموداً من بطاقة البيانات لـ A . وبذلك يمكن استخدام أي بطاقة من أول خمس بطاقات في الشكل ٣ - ٤ كبطاقة بيانات لتعطي A القيمة  $4.03125 \cdot 10^3$  - . إذا استخدمت البطاقة السادسة سوف يتم تخصيص الرقم 20 : 4.03125E - - لـ A حيث تفسر المسافة الخالية في العمود 18 كسفر وبالتالي من الضروري أن يثقب الجزء الأسى مضبوط من جهة اليمين في حقل E- .

إذا كان ثابت حقيقي له إس صفر (أي 0.0 + E) حينئذ يمكن عدم تثقيب جزء الأس . بمعنى آخر إذا تم تثقيب الرقم بغير الجزء الأسى ، تأمل مواصفات الحقل *E:w:d* بنفس طريقة *F:w:d* وبالتالي يمكن أن تستخدم البطاقة السابعة من الشكل ٣ - ٤ لتخصص

في ضوء هذه المرونة ، يفضل بعض مخططي البرامج استخدام حقل E في المدخلات بغض النظر إذا كانت بطاقات البيانات مثقبة بأسر أم لا )

|      | 18           |   |   |   |   |   |   |   |   |      |    |    |    |    |    |    |    |    |
|------|--------------|---|---|---|---|---|---|---|---|------|----|----|----|----|----|----|----|----|
|      | 1            |   |   |   |   |   |   |   |   | 2    |    |    |    |    |    |    |    |    |
|      | 1            | 2 | 3 | 4 | 5 | 6 | 7 | 8 | 9 | 10   | 11 | 12 | 13 | 14 | 15 | 16 | 17 | 18 |
| (1)  | -4.03125E+02 |   |   |   |   |   |   |   |   |      |    |    |    |    |    |    |    |    |
| (2)  | -.403125     |   |   |   |   |   |   |   |   | E+ 3 |    |    |    |    |    |    |    |    |
| (3)  | -40.3125E+1  |   |   |   |   |   |   |   |   |      |    |    |    |    |    |    |    |    |
| (4)  | -4.03125     |   |   |   |   |   |   |   |   | E2   |    |    |    |    |    |    |    |    |
| (5)  | -4031.25     |   |   |   |   |   |   |   |   | E-1  |    |    |    |    |    |    |    |    |
| (6)  | -4.03125     |   |   |   |   |   |   |   |   | E2   |    |    |    |    |    |    |    |    |
| (7)  | -403.125     |   |   |   |   |   |   |   |   |      |    |    |    |    |    |    |    |    |
| (8)  | -403125E+2   |   |   |   |   |   |   |   |   |      |    |    |    |    |    |    |    |    |
| (9)  | -403125      |   |   |   |   |   |   |   |   | E2   |    |    |    |    |    |    |    |    |
| (10) | -403125      |   |   |   |   |   |   |   |   | E1   |    |    |    |    |    |    |    |    |

شكل ٣ - ٤

كما في حقل F- نستخدم العلامة العشرية في المدخلات اختياري عند استخدام حقل E . إن لم يكن هناك علامة عشرية و الحقل المحدد ( على يسار E ) ستفرض علامة عشرية بين العمود  $d$  و  $d+1$  مبتدأ بالعمود على يسار الحرف E متجهاً إلى اليسار . على سبيل المثال ، افترض أننا استخدمنا الزوج السابق READ-FORMAT لقراءة بطاقة ( 8 ) من الشكل ٣ - ٤ . ولعدم وجود علامة عشرية في الأعمدة 1 إلى 18 فسوف يتسبب العدد الصحيح 5 في المواصفات E18.5 في إضافة علامة عشرية بين العمود الخامس والسادس من يسار الحرف E أي بين العمود 10 و 11 . وبالتالي فلا يزال الرقم المخصص لـ A هو  $-4.03125E + 2$  . من ناحية أخرى ، لو استخدمنا نفس الزوج READ-FORMAT لقراءة البطاقة ( 9 ) من الشكل ٣ - ٤ فسيختصر

40.3125E2 - ل A حيث تضاف العلامة العشرية بين العمود 11 و 12 ( سيكون الحرف E هنا في العمود 17 ) وبالتالي فسوف يختصم الرقم 40.3125E1 - ل A إذا استخدمنا بطاقة (10) .

حقل X

يمكن أن نميز بين عدة ثوابت على نفس بطاقة البيانات وذلك بفصلهم بواسطة مسافة خالية أو أكثر . ويمكن تخطي حد المسافات باستخدام حقل X . وبصورة عامة ، مواصفات حقل X- تأخذ الشكل :

حيث  $n$  هي عدد صحيح بدون إشارة وتشير إلى عرض الحقل ، ويعني الحرف X أنه يجب تخطي الحقل المناظر المتكون من عدد  $n$  من الأعمدة بغض النظر عما إذا كان الحقل يحتوي على معلومات أم لا .

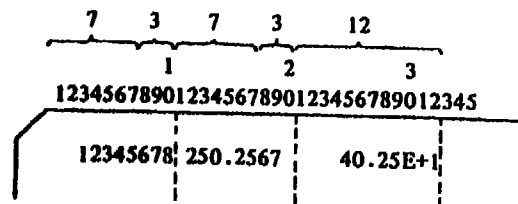
مثال ٣ - ٣

افترض أن برنامج به الجمل

```
READ(5, 75) ID, AMOUNT, BALANS
75 FORMAT(I7, 3X, F7.2, 3X, E12.2)
```

وافترض أنه قد تم قراءة بطاقة البيانات في الشكل ٣ - ٥ . لاحظ أن عروض الحقول هي 7 ، 3 ، 7 ، 3 ، 12 على الترتيب . وعلى هذا ، سيخصص إلى ID العدد الصحيح في أول حقل رقمي ( الأعمدة 1 إلى 7 ) وسوف تتخطى الأعمدة 8 إلى 10 . ثم يخصص الرقم الحقيقي في ثالث حقل رقمي إلى AMOUNT (الأعمدة 11 إلى 17) وسوف تتخطى الأعمدة 18 إلى 20 . بعد ذلك يخصص الرقم الحقيقي في ثالث حقل رقمي إلى BALANS (الأعمدة 21 إلى 32) وعلى ذلك :

$D = 12345$  ,  $AMOUNT = 250.25$  ,  $BALANS = 402.5 = 40.25E+1$



شكل ٣ - ٥

٣ - ٥ جمل WRITE المسافة وتحكم العسرية

يأمر الحاسب بإخراج البيانات بواسطة جملة WRITE مسحوبة بجملة FORMAT وتأخذ الشكل التالي :

```
WRITE(m, n) variable list
n FORMAT(format list)
```

وبالتحديد فإن جملة WRITE تبدأ بكلمة WRITE . يتبعها عدد صحيح  $m$  يحدد رقم وحدة الإخراج ورقم جملة  $n$  تحدد جملة FORMAT المساحبة ، تفصل بين  $m$  و  $n$  فصلة ويمحاطا بقوسين ويمل ذلك المتغيرات المطلوب طباعة قيمها مفصولة بفواصل . سنفترض أن آلة الطباعة هي التي تستخدم لطباعة مخرجاتنا . لذا فرقم وحدة الإخراج في كل أمثلتنا سيكون  $m = 6$  ( انظر جدول ٣ - ١ ) .

يجب أن تكون جملة FORMAT المصاحبة معنونة برقم الجملة  $n$  وستأخذ نفس الشكل كما في المدخلات . أي أنها تبدأ بكلمة FORMAT متبوعة بقائمة من مواصفات الحقول منفصلة عن بعضها بواسطة فاصلات وتقاط بأقواس . وستشرح معاني مواصفات الحقول في الإخراج في القسم التالي .

سيولد كل زوج من WRITE-FORMAT سيل من حروف الإخراج (سجل) . (المسافة الخالية هي حرف وسيتمز إليها أحياناً بـ « b » ، أي b كدليل) . يتحكم أول حرف من سجل الإخراج في حركة عربة آلة الطباعة تبعاً للتعليمات في جدول ٣ - ٢ ولكنه لا يطبع . بالتحديد يختار الحاسب أول حرف من سجل الإخراج ثم يؤدي أمر التحكم في العربة ، ثم يطبع بعد ذلك بقية الحروف في سجل الإخراج .

جدول ٣ - ٢

| الحروف الأولى | تعليمات التحكم                                 | مدخل الصياغة |
|---------------|--|--------------|
| (مسافة) b     | تقدم سطر واحد ( في العادة مسافة سطر واحد )     | 'IX or'      |
| ( صفر ) 0     | تقدم سطرين ( يتخطى ، سطر الكتابة على مسافتين ) | '0'          |
| ١             | تقدم إلى أول الصفحة التالية                    | '1'          |
| +             | لا تتقدم                                       | '+'          |

على سبيل المثال ، سجل الإخراج .

bbbb12345bb67.89

يأمر الحاسب بالتقدم سطراً واحداً ثم يطبع بعد ذلك 4 مسافات خالية ثم 12345 ، ثم مسافتين خاليتين و 67.89 ، وسجل الإخراج

0bbbb12345bb67.89

يأمر الحاسب بالتقدم سطرين ( يتخطى سطر ) ثم يطبع 4 مسافات خالية ثم 12345 ، ثم مسافتين خاليتين ثم 67.89 ، وسجل الإخراج

1bbbb12345bb67.89

يأمر الحاسب بالتقدم إلى صفحة جديدة ثم يطبع 4 مسافات خالية ثم 12345 ثم مسافتين خاليتين ثم 67.89 .

تعد جملة FORMAT في الزوج WRITE-FORMAT الحاسب بأنواع بيانات الإخراج ومكان ظهورها في سجل الإخراج . بالتحديد يخص لكل قيمة في قائمة المتغيرات في جملة WRITE مجموعة من المسافات ( تسمى حقلاً ) . ذلك عن طريق مدخل مناظر في جملة FORMAT . توضع دائماً القيمة العددية للمتغير في الحقل الخاص بها .

مضبوطة من الطرف الأيمن (right-justified) .

أي ينتهي الرقم في آخر مسافة خالية من الحقل . وسوف نوضح ذلك بمثال ونم أننا سنناقش مدخل الصيغة بالتفصيل في القسم

التالي .

مثال ٣ - ٤

اوترس أساساً دنا طباعة القيم ل . K ، L بالترتيب  $J = 128$  ،  $K = 179$  ،  $L =$  يمكن إنجاز ذلك بزواج الحرف التالي .

WRITE(6, 20) J, K, L  
20 FORMAT(18, I6, I8)

يُخبر الرقم 6 في جملة WRITE الحاسب أن وحدة الإخراج هي آلة الطباعة ، ويدل الرقم 20 على أن القيم ستطبع سبقاً بجملة FORMAT التي تحمل الرقم 20 (يختار الرقم 20 عشوائياً) .

تحدد أول ثلاثة حقول في سجل الإخراج بواسطة زوج WRITE-FORMAT الذي يحتوي الحروف التالية :

bbbb128 (I8) تتولد القيمة الصحيحة ل J مضبوطة من الطرف الأيمن من أول حقل بعرض 8 : أي أن قيمة J مرودة من اليسار بجملة حروف خالية .

bbbb72 (I6) تتولد القيمة الصحيحة ل K مضبوطة من الطرف الأيمن من الحقل التالى بعرض 6

bbbb-179 (I8) تتولد القيمة الصحيحة ل L مضبوطة من الطرف الأيمن من الحقل التالى بعرض 8 .

وبالتالى ، يحتوى سجل الإخراج على الحروف التالية :

bbbb128bbbb72bbbb-179 ، سجل الإخراج

وعلاوة على ذلك ، يُخبر سجل الإخراج الحاسب بالتقدم سطرًا واحدًا ، ثم يطبع بعد ذلك 4 مسافات ثم 128 و 4 مسافات ، ثم 72 ، و 4 مسافات ثم -179 . وتظهر المخرجات المطبوعة في الشكل ٣ - ٦ . صفحات الطباعة لها عروض مختلفة ، وصفحة الطباعة في الشكل ٣ - ٦ تفترض أن هناك 132 عمودا للطباعة .


تلخيصاً لما سبق يؤدي الحاسب الخطوات التالية في أمر WRITE-FORMAT :

١ - يولد سجل الإخراج المنشأ بزواج WRITE-FORMAT

٢ - يختبر أول حرف وينفذ أمر التحكم في العربة .

٣ - يطبع بقية الحروف من سجل الإخراج

نلاحظ أنه بعد إتمام أمر WRITE تتوقف آلة الطباعة دائماً على السطر الذى تمت طباعته . ومن ثم ، فأول حرف مولد بواسطة جملة إخراج تالية سيستخدم مرة أخرى للتحكم في العربة .



شكل ٣ - ٦

ملحوظة : من العادات الجيدة في البرمجة أن يعطى الفرد عادة إشارة صريحة للتحكم في العربية . يتم هذا باختيار أحد المداخل في جدول ٣ - ٢ كدخول أول في جملة FORMAT . سنناقش ونشرح هذا في القسم التالي ( بهذه العادة يمكن تجنب الأخطاء. الموضحة في المسائل ٣ - ١٢ (ب) ، ٣٠ - ٣٢ (و) ، و ٣ - ٣٣ (و) ) . لاحظ أن المثال السابق لا يحتوي على إشارة صريحة للتحكم في العربية ، ولكن إشارة التحكم في العربية كانت متضمنة في مواصفات الحقل I8 التي أعطت حقلاً أكبر من القيمة J .

### ٣ - ٦ مواصفات حقل الإخراج

كما نوقش من قبل ، فإن جملة FORMAT المصاحبة لجملة WRITE تحدد أنواع البيانات وأماكن المعلومات التي ستطبع في هذا القسم سوف نغطي نفس أنواع مواصفات الحقل التي غطيت في الإدخال .

$wX, Iw, Fw.d, Ew.d$

ويلزم التأكد بأن جان هذه المواصفات في الإخراج قد تختلف عنها في الإدخال . والسبب الأول في ذلك أن كل الثوابت الرقمية تطبع مضبوطة من الطرف الأيمن في الحقول الخاصة بها ومضاف إليها على اليسار مسافات خالية . كذلك ، تلب  $d$  في  $Fw.d$  و  $Ew.d$  دوراً هاماً في 'ج' ، في حين أن  $d$  قد تلتفي أحياناً في المدخلات .

حقل X

يمكن أن نحصل على مسافات خالية للفصل بين عدة ثوابت على نفس السطر باستعمال حقل X- . الشكل العام لمواصفات الحقل

هو :

$wX$

حيث تدل  $w$  على عرض الحقل . وتأثير  $wX$  هو توليد عدد  $w$  من المسافات الخالية في سجل الإخراج .

وعلى وجه الخصوص ، إذا ظهرت IX كأول مدخل في جملة FORMAT حينئذ تولد مسافة كأول حرف في سجل الإخراج . تستخدم هذه المسافة للتحكم في العربية فتجعلها تتقدم سطراً واحداً . بمعنى آخر ، إذا كانت جملة FORMAT في الشكل

$n \text{ FORMAT}(IX, \dots)$

فإنها تؤدي دائماً إلى مسافة واحدة بين السطور ، بالمثل .

$n \text{ FORMAT}(10X, \dots)$

تتبع دائماً مسافة واحدة بين السطور مع الزحزحة تسعة مسافات للداخل .

حقل I

تطبع الثوابت الصحيحة باستعمال حقل I- . الشكل العام لمواصفات الحقل هو :

$Iw$

حيث تدل I على النوع الصحيح و  $w$  عرض الحقل .

على سبيل المثال ، افترض أن M تحتوي 250 و N تحتوي 46 وتم تنفيذ

WRITE(6, 10) M, N  
10 FORMAT(1X, I6, 3X, I4)



يولد المدخل 1X مسافة واحدة ، يولد المدخل 16 الذى يباشر 250 M bbb أى أن قيمة M تتولد مضبوطة من الطرف الأيمن من الحقل التالى ذى العرض 6 . يولد المدخل 3X ثلاث مسافات bbb يولد المدخل 14 الذى يباشر 46 N bb أى أن قيمة N تتولد مضبوطة من الطرف الأيمن . أحسن التالى ذى العرض 4 وعلى هذا ، يتولد سجل الإخراج التالى .

سجل الإخراج . bbb250bbbb46

وحيث أن أول حرف من سجل الإخراج هو مسافة خالية وذلك يعنى تباعداً مفرداً للسطور . فستتقدم آلة الطباعة سطرأ واحداً وتطبع بقية الحروف :

الحروف المطبوعة : bbb250bbbb46

إذا لم يتوافر عرضاً كافياً ، أى إذا احتوت قيمة وقيمة على حروف أكثر من الحروف الموصوفة في عرض الحقل ، ستتر بعض المترجمات القيمة من اليسار ( أو اليمين ) وتطبع بقية الحروف . في المثال السابق . لو احسب NI على 54321 إذن ستطبع :

bbb250bbb4321

ولا تغطي أى رسالة لنشر إلى ذلك . لحز الخط ، فإن معظم المترجمات الميئة بطريقة مناسبة وستشير إلى نقص عرض الحقل طبع نجوم في الحقل المئين . باستعمال المثال السابق مرة أخرى مع تحديد  $M = 54321$  فسوف يطبع

bbb250bbb\*\*\*\*

يجب أن يراعى مخطوط البرامج أن يكون عرض الحقل كبيراً بدرجة كافية لتلائم كل قيم المتغيرات الممكنة .

حقل F- :

يمكن أن تطبع الثوابت الحقيقية في الشكل العشري باستعمال حقل F- . الشكل العام لمواصفات الحقل هو :

Fw.d

حيث تشير F إلى نوع البيانات و w إلى عرض الحقل . يشير العدد الصحيح d إلى عدد الأرقام العشرية ويتم هذا دائماً بالتقريب . بمعنى آخر ، تخبر Fw.d الحاسب بأن يقرب الرقم الحقيقي المناظر إلى d رقماً عشرياً ، وأن يطبع الرقم مضبوطاً من الطرف الأيمن في الحقل الخاص به ذى العرض w .

مثال ٣ - ٥


افرض ID = 125 و AMOUNT = 450.2462 وتم تنفيذ

WRITE(6, 27) ID, AMOUNT  
27 FORMAT(I8, 3X, F10.2)

لاحظ أن مواصفات الحقول تحتوي على عرض الحقول 8 ، 3 ، 10 على الترتيب . محبر مواصفات الحقل I8 والتى تناظر ID الحاسب بأن يولد القيمة ID مضبوطة من الطرف الأيمن في أول حقل ذى العرض 8 من سجل الإخراج ، لذا تتولد bbbbbb125 تولد 3X ثلاث مسافات خالية : bbb . تخبر F10.2 الحاسب أن يقرب قيمة A إلى رقبين عشريين أى إلى 450.25 وأن يولد هذه القيمة مضبوطة من الطرف الأيمن في الحقل التالى ذى العرض 10 لذا تتولد bbbb450.25 وبذلك يصبح سجل الإخراج الذى تم توليده :

سجل الإخراج : bbbbbb125bbbb450.25

حيث يستخدم أول حرف للتحكم في العربة ، سيظهر الخرج على صفحة الطباعة كما في الشكل ٣ - ٨ .  
وأنا لتؤكد أن الرقم 450.25 يشغل ست مسافات في الخرج حيث أن العلامة العشرية تشغل مسافة طباعة واحدة .



شكل ٣ - ٧

كما في حقل I- إن لم يتبع عرض كاف ، أي ، إذا كانت القيمة العددية في حقل F- تحتوي حروفاً أكثر من عرض الحقل ، قد يتر رقم من اليسار ( أو اليمين ) أو قد تطبع نجمة . وعلى هذا ، يجب أن نتوخى الحرص عند استعمال حقل F- وأن يكون عرض الحقل كبيراً بدرجة كافية ليلائم الرقم بالتحديد ، إن كان العدد المطلوب من الأرقام العشرية هو  $d$  و  $n$  هي عدد خانات الجزء الصحيح ، فقل الأقل يجب أن يكون  $w \geq n + d + 2$  . تسع 2 بمسافة للإشارة ومسافة للعلامة العشرية . على سبيل المثال إذا كانت  $|X| < 1000$  ونحن نحتاج إلى رقمين عشريين فقط ، إذن تكون F7.2 كافية :  $w = 3 + 2 + 2$  حيث تتاح ثلاث مسافات للجزء الصحيح من X .

يجب أن نتوخى الحرص حيث عدد الأرقام العشرية كبيراً بدرجة كافية . على سبيل المثال ، افترض أن A تحتوي على  $0.246E-05$  ومواصفات الحقل هي F12.4 ( تخزن الأرقام الحقيقية في الحاسب بالشكل العلمي ، أنظر ملحق أ ) . حينئذ يطبع .

0.0000

نقط حيث أن قيمة A ، وهي 0.00000246 في الشكل العشري ستكون 0.0000 عندما تقرب إلى أربعة أرقام عشرية .

حقل E

يمكن أن تطبع الثوابت الحقيقية في الشكل الأسّي باستعمال حقل E- . الشكل العام لمواصفات الحقل هو

$Ew.d$

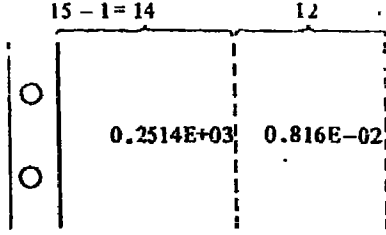
حيث تشير E إلى نوع البيانات وتشير w إلى عرض الحقل . يشير العدد الصحيح d إلى عدد الأرقام المعنوية ويتم هذا بالتقريب . بالإضافة إلى ذلك ، تطبع الثوابت الحقيقية في الخرج بالشكل الأسّي المعياري ، أي كثوابت بين 0.1 إلى 1.0 ( - 1.0 إلى - 0.1 ) بصحبة الأس المناسب الذي يحتوي دائماً على أربعة حروف  $E \pm XX$  بمعنى آخر تخبر  $Ew.d$  الحاسب أن يقرب الرقم الحقيقي المناظر إلى العدد d من الأرقام معنوية وأن يطبع العدد في الشكل الأسّي المعياري مضبوطاً من الطرف الأيمن في الحقل الخاص به ذي العرض w . ( ونلاحظ أن في الشكل الأسّي المعياري ، عدد الأرقام المعنوية مساوي أيضاً لعدد الأرقام العشرية )

مثال ٣ - ٦

افترض  $A = 251.381$  و  $B = 0.0081626$  وافترض أنه تم تنفيذ

WRITE(6, 22) A, B  
22 FORMAT(E15.4, E12.3)

وحيث أن الأرقام الحقيقية ( في الشكل E أو F ) تخزن داخلياً في الشكل الأسى المياري (أنظر ملحق أ) . تحتوي A على  $0.251381 E+03$  وتحتوي B على  $0.81626 E-02$  . يخبر المدخل  $E15.4$  الحاسب أن يقرب قيمة A إلى أربعة أرقام منبوية أي  $0.2514E+03$  ويضمها مضبطة من الطرف الأيمن في الـ 15 مسافة الأولى من سجل الإخراج . ويخبر المدخل  $E12.3$  الحاسب أن يقرب قيمة B إلى ثلاثة أرقام منبوية أي  $0.816E-02$  ، ويضمها مضبطة من الطرف الأيمن في 12 مسافة التالية من سجل الإخراج . وبالتالي فإنها تظهر كما هو موضح في الشكل ٢ - ٨ .

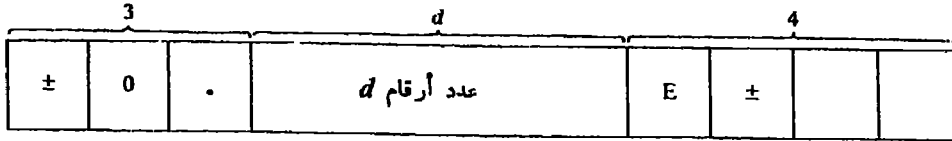


شكل ٢ - ٨

لإتاحة عرض كاف لطبع الأرقام العشرية في شكل E- فإننا نحسب  $w$  كما يلي : إذا كان المطلوب عدد  $d$  من الخانات المنبوية يجب أن يحقق عرض الحقل  $w$  الشرط التالي :

$$w \geq d + 7$$

ويمكن الحصول عليه كالاتي : أربع مسافات مطلوبة للأس  $E \pm XX$  ، مسافة واحدة للإشارة ومسافة واحدة للصفر الموجود على اليسار ، مسافة واحدة للعلامة العشرية . وبين شكل ٢ - ٩ أيضاً طريقة الحساب .



شكل ٢ - ٩

نلخص قسمي الإدخال والإخراج بالتعليقات التالية :

- ١ - يمكن أن تحتوي جملة FORMAT على كثير من مواصفات الحقول . ويجب أن تكون الحقول متلاحقة ، أي تلي بعضها الآخر .
- ٢ - لقراءة قيم أو طباعتها ، يجب أن يكون هناك تناظر في ترتيب وضع المتغيرات مع ترتيب مواصفات الحقول الرقمية (أو الحرفية) في جملة FORMAT المناظرة ويجب أن تتفق أيضاً في النوع .
- ٣ - يجب أن تصاحب كل جملة READ أو WRITE جملة FORMAT ومع ذلك يمكن بجملة FORMAT واحدة أن تصاحب (يشار إليها من) عدة جمل I/O . وعلاوة على ذلك ، فإن جمل FORMAT جمل غير منفذة .

### ٣ - ٧ الحقل الحرق

افترض أننا نرغب في طباعة عنوان POPULATION OF USA . فلإنجاز ذلك نهيئ الرسالة بفصلات عليا داخل جملة

FORMAT كالاتي :

```
WRITE(6, 30)
30 FORMAT(1X, 'POPULATION OF USA')
```

٥ - البرمجة بلغة الفورتران

عند تنفيذ جملة WRITE السابقة ، سيتم توليد كل الحروف بداخل الفاصلات العليا . ويحتوى سجل الإخراج :

POPULATION OF USA : سجل الإخراج :

حيث تولد المسافة الأولى بسبب 1X . آخذين في الاعتبار التحكم في العربية ، بذلك تطبع الرسالة POPULATION OF USA

يمكن أن تطبع رسالة حرفية مع قيم رقمية . افرض  $G1 = 84.5$  ،  $G2 = 78.4$  ،  $G3 = 94.2$  ،  $AVE = 85.7$  . فسوف تولد التعليقات :

WRITE(6, 80) G1, G2, G3, AVE  
80 FORMAT(6X, 'GRADES', 3F8.1, 4X, 'AVERAGE', F10.1)

سجل الإخراج التالي :

GRADES 84.5 78.4 94.2 AVERAGE 85.7 : سجل الإخراج :

سوف يظهر المخرج على ورقة الطباعة كما في الشكل ٣ - ١٠ . لاحظ أن المدخل 6X سيتسبب في طباعة 5 - 1 مسافات خالية فقط ، حيث تستخدم أول مسافة للتحكم في العربية . لاحظ أيضاً أن الرسائل GRADES و AVERAGE تشغل حقولاً ذات عرض 6 و 7 على الترتيب ، وهي عدد الحروف في الرسالة .

6 - 1 = 5      6      8      8      8      4      7      10



شكل ٣ - ١٠

( لاحظ أن 3F8.1 هي اختصار F8.1, F8.1, F8.1 سوف نذكر ذلك في قسم ٣ - ٩ ) .

أحد الاستخدامات الأساسية لمقل الحرفي هو للتحكم في العربية . افرض أننا أردنا طباعة الرسالة POPULATION OF USA في بداية صفحة جديدة . يمكن إنجاز ذلك بواسطة الجمل :

WRITE(6, 20)  
20 FORMAT('1', 'POPULATION OF USA')

ويكون أول مدخل للصيغة 1 هو أمر التحكم في العربية ليذهب إلى صفحة جديدة . بالمثل . يمكن أن تستخدم '0' كأول مدخل للصيغة إذا أردنا أن يتخطى الحاسب سطرًا قبل طباعة POPULATION OF USA أو سوف نستخدم '+' كأول مدخل للصيغة . إذا أردنا أن يطبع الحاسب على السطر الحالي . توجد قائمة بهذه المداخل في أماكنها المناسبة في العمود الثالث من جدول ٣ - ٢ الذي يحتوى على تعليمات التحكم في العربية .

### ٣ - ٨ السجلات ، السجلات المتعددة ، الشرطة المائلة ( / )

السجل هو مجموعة البيانات المناظرة للمتغيرات في قائمة ( I/O ) . والحد الأقصى لطول السجل محدود بوحدة ( I/O ) التي ذكرناها في هذا الشرح وهي : 80 حرف للبطاقات ، 72 حرف لآلة الكتابة المركزية ، 132 حرف لوحدات الطباعة . بالطبع ، فإن الطول الحقيقي يستمد من أمر ( I/O ) المعطى في جملة FORMAT .

حتى الآن فإن كل أمر من أوامر ( I/O ) نقل سجل واحد من المعلومات . يقرأ زوج الجمل READ-FORMAT من بطاقة إدخال واحدة و يطبع كل زوج جمل WRITE-FORMAT على سطر مخرج واحد . إلا أنه ، يمكن أن تستخدم جملة FORMAT واحدة لتعريف سجلات متعددة . وسنناقش فيما يلي طريقتان من هذه الطرق :

## الحالة (أ)

تذكر أن تنفيذ جملة READ/WRITE لا تتم إلا إذا كانت كل المتغيرات المذكورة قد أعطيت قيم أو طبعت . افترض أنه تم تنفيذ

```
READ(5, 20) A, B, C, D
20 FORMAT(F8.2, 2X, F15.7)
```

لاحظ أن عدد المتغيرات ( 4 ) وذلك أكثر من المواصفات الرقمية ( 2 ) . وبذلك فإننا نقرأ المتغيرين A و B من بطاقة 1 أولاً من الأعمدة 1 إلى 8 و 11 إلى 25 بالمواصفات F8.2 و F15.7 على الترتيب . وحيث أن هناك متغيرات أخرى يجب قراءتها ، فسوف تستخدم نفس جملة FORMAT مرة ثانية ، ولكن مبتدأة بسجل جديد ، أي بطاقة أخرى . ومن ثم ، نقرأ قيم C و D من بطاقة 2 من الأعمدة 1 إلى 8 و 11 إلى 25 على الترتيب ( أنظر أيضاً قسم ١٠ - ٦ ) .

بالمثل ، سوف تنتج الجملتين

```
WRITE(6, 30) A, B, C, D
30 FORMAT(5X, F8.2, 2X, E14.7)
```

سجلين للمخرجات .

```
hhhh + XXXX.XXhh + 0.XXXXXXXXXXE + XX
hhhh + XXXX.XXhh + 0.XXXXXXXXXXE + XX
```

ومن ثم ، ستطبع A و B على سطر واحد تبعاً لـ F8.2 و E14.7 على الترتيب مع مراعاة ترك 4 مسافات إلى الداخل . وستطبع C و D على السطر التالي بنفس الطريقة .

ملحوظة : في الحالة العكسية حيث توجد هناك مواصفات حقول أكثر من المتغيرات . فيتم تنفيذ جملة READ/WRITE بمجرد أن تقرأ / تطبع كل المتغيرات وبالتالي تحمل بقية المواصفات الزائدة . على سبيل المثال إذا غيرنا جملة READ السابقة إلى :

```
READ(5, 20) A, B, C, D, E
```

وبذلك تقرأ ثلاث بطاقات وسيخصص الرقم الموجود في الأعمدة 1 إلى 8 من البطاقة الثالثة إلى E باستعمال F8.2 .

## الحالة (ب) :

يمكن أيضاً أن نستخدم الشرط المائل ( / ) لتعريف السجلات المتعددة . تستخدم الشرط المائل ( / ) في جملة FORMAT للإشارة إلى انتهاء السجل ، وعلى هذا ، تقرأ الجملتان التاليتان سجلين :

```
READ(5, 40) A, B, C, D
40 FORMAT(F10.2, F10.2/E15.7, E15.7)
```

أي تقرأ A و B من بطاقة 1 باستعمال F10.2 و تقرأ C و D من بطاقة 2 باستعمال E15.7 . بالمثل فإن الجملتين :

```
WRITE(6, 50) N, AVE
50 FORMAT('1', 'NUMBER OF STUDENTS =', I3/1X, 'EXAM AVERAGE =', F7.2)
```

تطيان سجلين وسيطج في نهاية صفحة جديدة السطرين التالين :

NUMBER OF STUDENTS = XXX  
EXAM AVERAGE = XXX.XX

ونؤكد أنه يجب أن نذكر حرف التحكم في العربة لكل سجل خرج جديد . وبالتحديد فان 1X التي تلي الشرطة المائلة في جملة FORMAT السابقة هي أمر التحكم في العربة للسجل الجديد .

يمكن أيضاً أن تظهر عدة شرطات مائلة متتالية - إلا أن ، الشرطات المائلة الظاهرة في آخر جملة FORMAT تعطي نتيجة مختلفة اختلافاً بسيطاً عن التي تظهر في سجل الإدخال وبالتحديد :

١ - في الإخراج . عند ظهور عدد  $n$  من الشرطات المائلة المتتالية ، سوف تطبع عدد  $n-1$  من الأسطر الخالية وعلى سبيل المثال كلا من

WRITE(6, 20) J, K      و      WRITE(6, 10) J, K  
20 FORMAT(1X, I10//)      10 FORMAT(1X, I10//1X, I10)

سينتج سطران خاليان بين J و K .

٢ - في الإدخال عند ظهور عدد  $n$  من الشرطات المائلة المتتالية في الوسط فسوف يتخطى عدد  $n-1$  من البطاقات ، ولكن ، عند ظهور عدد  $n$  من الشرطات المائلة المتتالية في النهاية فسوف يتخطى عدد  $n$  من البطاقات وعلى سبيل المثال فسوف يتسبب :

READ(6, 30) J, K  
30 FORMAT(I10//I10)

في قراءة J من البطاقة الأولى وقراءة K من البطاقة الرابعة أي أنه سوف يتخطى بطاقتين . بينما سوف يتسبب :

READ(6, 40) J, K  
40 FORMAT(I10//)

في قراءة J من البطاقة الأولى وقراءة K من البطاقة الخامسة أي أنه سوف يتخطى ثلاث كروت ( أنظر المسائل ٢ - ٣٩ و ٣ - ٤٠ أيضاً ) .

### ٣ - ٩ معامل التكرار

افرض أن المطلوب قراءة / كتابة أربعة أرقام A و B و C و D باستعمال نفس المواصفات F10.2 فيجب أن تكون جملة FORMAT هي

FORMAT(F10.2, F10.2, F10.2, F10.2)

ولتبسيط ذلك يمكن أن نستخدم معامل التكرار 4 :

FORMAT(4F10.2)

وبذلك تكون جملةنا FORMAT لها نفس المعنى تماماً . بالمثل الجملة التاليتين :

FORMAT(2I4, 3E15.7)

و

FORMAT(I4, I4, E15.7, E15.7, E15.7)

فما نفس المعنى .

يمكن أيضاً أن نكرر مجموعة من مواصفات الحقول وعلى سبيل المثال :

FORMAT(5X, 2(I5, 3X, F8.2, 2X))

تبنى .

FORMAT(5X, I5, 3X, F8.2, 2X, I5, 3X, F8.2, 2X)

والجملة :

FORMAT(3(3X, I4), 2(5X, E9.2))

هى نفس الشئ مثل .

FORMAT(3X, I4, 3X, I4, 3X, I4, 5X, E9.2, 5X, E9.2)

وهذه الاختصارات تكون جملة FORMAT أكثر إيجازاً وأسهل كتابة .

### ٣ - ١٠ برنامج بسيط كامل

لقد غطينا مادة كافية تمكنا من كتابة بعض البرامج الكاملة البسيطة . أحد هذه البرامج مكتوب هنا والبعض الآخر ممطى فى قسم المائل المحلولة .

افترض أن أطوال أضلاع مثلث  $T$  هي  $a$  و  $b$  و  $c$  والمحيط  $P$  للمثلث هو مجموع هذه الأطوال :

$$P = a + b + c$$

تمطى المساحة  $T$  بالمعادلة :

$$\text{Area} = \sqrt{s(s - a)(s - b)(s - c)}$$

$$s = P/2 = (a + b + c)/2.$$

حيث

افرض أننا نريد أن نحسب محيط ومساحة مثلث أطوال أضلاعه 38.6 و 42.4 و 56.1 سوف نكتب أولاً هذه الأرقام على بطاقة بيانات باستعمال ، حقول بعرض 10 مثلاً ، كما فى شكل ٣ - ١١ .

| 1                                   | 2    | 3    |
|-------------------------------------|------|------|
| 12345678901234567890123456789012345 |      |      |
| 38.6                                | 42.4 | 56.1 |

شكل ٣ - ١١

برنامج الفورتران الذي يجري الحسابات السابقة هو :

```

C
C PROGRAM CALCULATING PERIMETER AND AREA OF A TRIANGLE
C
READ(5, 11) A, B, C
11 FORMAT(3F10.1)
P = A + B + C
S = P/2.0
AREA = SQRT(S*(S - A)*(S - B)*(S - C))
WRITE(6, 12) A, B, C, P, AREA
12 FORMAT(3(F8.1, 4X), F10.1, 4X, F12.2)
STOP
END
    
```

شرح وتنفيذ البرنامج

الأسطر ١ - ٣ هذه الأسطر تعليق حيث أن C مثقبة في أول عمود .  
الأسطر ٤ - ٥ تجر هذه الأسطر الحاسب أن يقرأ قيم A و B و C من بطاقة البيانات باستعمال حقول كل منها بعرض 10 . ومن ثم ، تخصص القيم الآتية إلى A و B و C :

$A \leftarrow 38.6, \quad B \leftarrow 42.4, \quad C \leftarrow 56.1$

سطر ٦ يجمع الحاسب قيم A و B و C وتخصص هذه القيمة (137.1) للمتغير P :  
 $P \leftarrow 137.1$

سطر ٧ تخصص الحاسب P/2 للمتغير S :

$S \leftarrow 68.55$

سطر ٨ يوجد الحاسب قيمة التعبير الحسابي على اليمين ، حيث SQRT تعني الجذر التربيعي ، ويخصص هذه القيمة  
817.56570 إلى AREA :


$AREA \leftarrow 817.56570$

الأسطر ٩ - ١٠ يطبع الحاسب القيم A و B و C و P و AREA باستعمال حقول ذات عرض  $7 = 1, 8, 8, 8, 10, 12$  على الترتيب كما في شكل ٣ - ٢ . لاحظ أن هذه الحقول تفصلها حقول خالية بعرض أربعة حروف ( 4X ) لاحظ أيضاً أن P تم تقريبها إلى رقم عشري واحد ( F10.1 ) وتم تقريب AREA إلى رقمين عشريين ( F12.2 ) .

سطر ١١ يجبر الحاسب بأن يتوقف STOP .

سطر ١٢ تجبر جملة END المترجم بعدم وجود جملة أخرى في البرنامج تتطلب الترجمة ولن تكون في البرنامج وقت التنفيذ .

8-1=7 4 8 4 8 4 10 4 12  
1 2 3 4 5 6 7  
1234567890123456789012345678901234567890123456789012345678901234567890123456789012345



شكل ٣ - ٢

ملحوظة : عند تنفيذ البرنامج السابق ، أشرنا إلى أن 38.6 خصصت إلى A . والرقم الحقيقي الذي تم تخزينه في A هو 0.38600000E+02 . حيث أن التمثيل الداخلي للقيم الحقيقية تكون في الشكل الأسى بأرقام عشرية تتراوح ما بين 8 إلى 9 تقريباً ( أنظر ملحق أ ) .



مسائل محلولة

إدخال / إخراج غير مساع

١ - ٣ اكتشف الأخطاء إن وجدت ، في جمل I/O التالية غير المساعة

READ, ID, WAGE, MAX, MIN (ج) READ A, B, X, Y (أ)

PRINT, ROOT, COEF, RANGE (د) PRINT NUMB, INT. RATE (ب)

(أ) يجب أن تكون هناك فصلة بعد READ .

(ب) يجب أن تكون هناك فصلة بعد PRINT ويجب ألا توجد فصلة بعد RATE .

(ج) صواب

(د) يجب ألا توجد فصلة بعد RANGE .

٢ - ٣ افترض تثقيب ثلاث بطاقات بيانات كالتالي :

أول بطاقة : 22.2, 3.33, 444

ثاني بطاقة : 555, 666, 77.77

ثالث بطاقة : 8.888, 9.99

أوجد القيم المخصصة للمتغيرات عند تنفيذ الآتي :

READ, A, B, J, K (ب)  
READ, X, Y

READ A, B (أ)  
READ, J, K, X, Y

(أ) عندما ينفذ الحاسب أول جملة READ يخصص 22.2 إلى A و 33.3 إلى B وبذلك يتم تنفيذ أول جملة READ وتهمل البطاقة الأولى رغم أن القيمة الثالثة لم تقرأ بعد . وعندما ينفذ الحاسب جملة READ الثانية ، سيقراً من البطاقة الموجودة على قمة مجموعة البطاقات ، بطاقة البيانات الثانية . ومن ثم سيخصص 555 إلى J ، 666 إلى K ، 77.77 إلى X ثم يقرأ البطاقة التالية ليخصص 8.888 إلى Y وبذلك ، نحصل على :

A = 22.2, B = 3.33, J = 555, K = 666, X = 77.77, Y = 8.888

(ب) تعطى جملة READ الأولى :

A = 22.2, B = 3.33, J = 444, K = 555

وتعطى جملة READ الثانية :

X = 8.888, Y = 9.99

نلاحظ أنه تم إهمال بطاقة البيانات الثانية بعد تنفيذ جملة READ الأولى . وبذلك استخدمت بطاقة البيانات الثالثة لتنفيذ جملة READ الثانية .

٣ - ٣ افرض أن المطلوب تخصيص القيم 123 ، 456 ، 7.77 ، 8.88 و 9.99 للمتغيرات L ، M ، X ، Y و Z على الترتيب . اكتب جملة READ غير مصاغة ووضح كيف يجب أن تثقب البيانات على بطاقات البيانات إذا : (أ) استخدمت بطاقة بيانات واحدة فقط ، (ب) استخدمت بطاقتان للبيانات القيم الصحيحة على البطاقة الأولى والقيم الحقيقية على البطاقة الثانية .

في كلا الحالتين لدينا جملة READ التالية :

```
READ, L, M, X, Y, Z
```

يجب أن تثقب البيانات كالتالي :

(أ) أول بطاقة : 123, 456, 7.77, 8.88, 9.99

(ب) أول بطاقة : 123, 456

ثاني بطاقة : 7.77, 8.88, 9.99

٣ - ٤ اعتبر أنه تم تثقيب بطاقة بيانات كالتالي :

بطاقة بيانات : 123, 44.4

(أ) حدد المخرج عند تنفيذ جزء البرنامج التالي :

```
READ, J, X
K = J**2
Y = 3.0*X
PRINT, J, K, Y
```

(ب) اشرح الفرق إذا استبدلت جملة PRINT الوحيدة السابقة بالجمليتين التاليتين

```
PRINT, J, K
PRINT, Y
```

(أ) تنفيذ البرنامج :

سطر ١ تخصص قيم بطاقة البيانات إلى J و X وينتج عن ذلك أن  $J = 123$  ،  $X = 44.4$

سطر ٢ تخصص مربع J إلى K وهذا تكون قيمة  $K = 15129$

سطر ٣ يخص ثلاث أضعاف قيمة X إلى Y وهذا تكون قيمة  $Y = 133.2$

سطر ٤ تطبع قيم J و K و Y مع قيمة Y في الشكل الأسى القياسى . وبذلك يظهر المخرج كالتالي :

```
123    15129    0.1332E 03
```

(ب) ستظهر قيم J و K على سطر واحد وقيمة Y على السطر الثاني وبذلك يظهر المخرج كالتالي :

```
123    15129
0.1332E 03
```

## الإدخال المصاغ

٣ - ٥ حدد موقع الحلاً ، إن وجد ، في كل جملة من جمل READ وجملة FORMAT المصاحبة لها .

(أ) READ(5, 11) A, B, C, D, J, K, L, (ج) READ(5, 11) A, K, M, Z, (أ)  
11 FORMAT(4F15.2, 3I15) 11 FORMAT(F8.0, I15, I10, I15)  
(ب) READ(5, 11) A, B, J, K, L (ب)  
11 FORMAT(3F8.1, 2I8)

(أ) أولاً ، لا يجب أن تكون هناك فصلة بعد Z . ثانياً ، المتغير الرابع في جملة READ هو المتغير الحقيقي Z ولكن المواصفات المناظرة له في جملة FORMAT هي الحقل الصحيح I 15

(ب) لاحظ أولاً أن جملة FORMAT هو اختصار للجملة

11 FORMAT(F8.1, F8.1, F8.1, I8, I8)

وبذلك فالمتغير الصحيح J أعطى مواصفات حقيقية F8.1 .

(ج) أولاً ، يجب ألا تكون هناك فصلة قبل A . ثانياً ، مجموع عرض الحقول هو 105 وهو كبير جداً على بطاقة البيانات التي هما 80 عمود فقط .

٣ - ٦ افترض أنه تم تنقيب بطاقة بيانات كما في الشكل ٣ - ١٣ . أوجد قيم J و K و L كنتيجة لكل من الحالات الآتية:

(أ) READ(5, 11) J, K, L (ج) READ(5, 13) J, K, L (أ)  
11 FORMAT(I4, I3, I8) 13 FORMAT(2I6, I2)  
(ب) READ(5, 12) J, K, L (ب)  
12 FORMAT(I3, 2X, I6, 3X, I3)

|                      |               |
|----------------------|---------------|
| 1                    | 2             |
| 12345678901234567890 | 1234567 33333 |

شكل ٣ - ١٣

لاحظ أولاً أن الأعداد الصحيحة فقط هي التي تقرأ كتغيرات حيث أن كل مواصفات الحقول الرقمية هي في الصيغة  $Iw$  حيث  $w$  هي عرض الحقل .

(أ) عرض الحقول هو 4 و 3 و 8 على الترتيب . من ثم ، ينحصر إلى J العدد الصحيح المثقب في أول أربعة أعمدة ( الأعمدة 1 إلى 4 ) وينحصر إلى K العدد الصحيح المثقب في الأعمدة الثلاثة التالية ( الأعمدة 5 إلى 7 ) وينحصر إلى L العدد الصحيح المثقب في الأعمدة الثمانية التالية ( الأعمدة 8 إلى 15 ) وبذلك تصيغ :

$$L = 3333 \text{ و } K = 567 \text{ و } J = 1234$$

(ب) تأمر مواصفات الحقول الخمسة الحاسب بالتالي :

- I3 خصص إلى J العدد الصحيح المثقّب في أول ثلاثة أعمدة ( الأعمدة 1 إلى 3 ) : لذا تخصص 123 إلى J .  
 2X اترك العمودين التاليين ( الأعمدة 4 إلى 5 ) ، حتى إذا كانت هناك معلومات مثقبة في الأعمدة .  
 I6 خصص العدد الصحيح المثقّب في الأعمدة الستة التالية ( أعمدة 6 إلى 11 ) إلى K حيث أن المسافات الخالية تفسر كأصفار في الحقول الرقمية . 670003 تخصص إلى K .  
 3X اترك الأعمدة الثلاثة التالية ( الأعمدة 12 إلى 14 ) .  
 I3 خصص العدد الصحيح المثقّب في الأعمدة الثلاثة التالية ( الأعمدة 15 إلى 17 ) إلى L وبذا تخصص 300 إلى L .  
 وبذلك تصبح : J = 123 و K = 670003 و L = 300  
 ( ج ) 2I6 ، تكرر I6 مرتين ؛ أي مواصفات الحقول هي I6 ، I6 ، I2 : بموضع الحقول 6 و 6 و 2 على الترتيب .  
 وينتج عن هذا .  
 L = 33 و K = 700033 و J = 123456

٣ - ٧ افرض أن برنامجنا به الجمل الآتية :

READ(5, 21) A, B  
 21 FORMAT(F10.2, F12.3)

أوجد القيم المخصصة لكل من A و B إذا قرأت البطاقة A من الشكل ٣ - ١٤ ، (ب) قرأت البطاقة B من الشكل ٣ - ١٤ .

|         | 10 |       |   |     |   | 12   |   |    |   |   |
|---------|----|-------|---|-----|---|------|---|----|---|---|
|         | 1  |       |   |     |   | 2    |   |    |   |   |
|         | 1  | 2     | 3 | 4   | 5 | 6    | 7 | 8  | 9 | 0 |
| بطاقة A | -  | 12    | . | 345 |   | 67   | . | 89 |   |   |
| بطاقة B | -  | 12345 |   |     |   | 6789 |   |    |   |   |

شكل ٣ - ١٤


- لاحظ أولاً أن عرض الحقول هو 10 و 12 على الترتيب ولذا يخصص الرقم الحقيقي الموجود في الأعمدة 1 إلى 10 إلى A ويخصص الرقم الحقيقي الموجود في الأعمدة 11 إلى 22 إلى B .  
 (أ) وحيث أن 12.345 — مثقبة في الحقل الأول ( الأعمدة 1 إلى 10 ) فهي تخصص إلى A وبما أن 67.89 مثقبة في الحقل الثاني ( الأعمدة 11 إلى 22 ) فهي تخصص إلى B . حيث أن الرقنين لما علامتا عشرية فيمكن أن تهمل 2 في F10.2 وتهمل 3 في F12.3 .  
 (ب) لاحظ عدم وجود علامة عشرية مثقبة في الحقل الأول ( الأعمدة 1 إلى 10 ) لذلك ستسبب مواصفات الحقل F10.2 في إضافة علامة عشرية بعد مكانين من الجانب الأيمن للحقل . أي ما بين العمود 8 والعمود 9 . ومن ثم تخصص

123.45 — إلى A . أيضاً العدد المثقب في الحقل الثاني (الأعمدة 11 إلى 22) ليس به علامة عشرية ، لذا فالموصفات F12.3 . حيث تضيف علامة عشرية بعد ثلاثة أماكن من الجانب الأيمن للحقل . أى ما بين العمود 19 والعمود 20 . ومن ثم ، تخصصر 678.9 إلى B . وأنتا تؤكد أن موضع الرقم في الحقل الخاص به سيختلف إذا ثقب بدون علامة عشرية

٨ - ٣ افترض أن برنامجاً به الجمل الآتية :

```
READ(5, 22) A, B
22 FORMAT(E12.4, E15.6)
```

أوجد القيم المخصصة ل A و B إذا كانت بطاقة البيانات (أ) بطاقة (1) من الشكل ٣ - ١٥ ، (ب) بطاقة (2) من الشكل ٣ - ١٥ .



شكل ٣ - ١٥

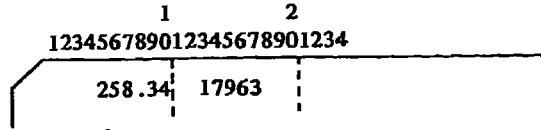
لاحظ أن عرض الحقل هو 12 و 15 على الترتيب ؛ من ثم ، يخصص الرقم الحقيقي الموجود في الأعمدة 1 إلى 12 إلى A ويخصص الرقم الحقيقي الموجود في ال 15 عموداً التالية ، أى (الأعمدة 13 إلى 27) إلى B .

(أ) لاحظ أن 04 — 75.23E مثقب في الحقل الأول (الأعمدة 1 إلى 12) ، ولذا تخصصر إلى A . تهمل 4 و مواصفات الحقل E12.4 حيث أن الرقم مثقب بعلامة عشرية . وفي الحقل الثاني (الأعمدة 13 إلى 27) ولأن الرقم مثقب بدون علامة عشرية لذا تدل 6 في مواصفات الحقل E15.6 الحاسب بأن يضيف علامة عشرية بعد ستة أماكن من يسار الحرف E أى ما بين العمود 8 و 9 . وبذلك تخصصر  $1.23456 E + 2$  إلى B .

(ب) لاحظ أنه ليس هناك علامة عشرية مثقبة في الحقل الأول ، بالتالى ستتسبب 4 و مواصفات الحقل E12.4 في إضافة علامة عشرية ما بين العمود الرابع والخامس إلى يسار الحرف E ، أى ما بين العمود 5 و 6 . من ثم تخصصر  $12345.6 E + 3$  إلى A . وحيث أن الرقم المثقب في الحقل الثاني به علامة عشرية لذلك تعامل المسافة الخالية في العمود 27 كصفر . لذلك تخصصر  $5.28 E + 20$  (وليس  $5.28 E + 2$ ) إلى B .

٩ - ٣ افترض أن بطاقة بيانات هى كما في الشكل ٣ - ١٦ . أوجد قيم المتغيرات كنتيجة لكل من أزواج الجمل READ — FORMAT الآتية :

|    |  |    |  |
|----|--|----|--|
| 23 | READ(5, 23) A, B<br>FORMAT(E10.3, E10.4) (ج) | 21 | READ(5, 21) A, K<br>FORMAT(F10.1, I10) (أ)   |
|    |  | 22 | READ(5, 22) A, B<br>FORMAT(F10.3, F10.6) (ب) |



شكل ٣ - ١٦

(أ) بطاقة المواصفات تبين أن عرض الحقلين 10 و 10 على الترتيب وتأمّر الحاسب بالآتي :  
 F10.1 تخصص الرقم الحقيقي المثقب في أول 10 أعمدة (الأعمدة 1 إلى 10) إلى A لذا تصبح  $A = 258.34$   
 وتهمل 1 في F10.1 حيث أن الرقم المثقب في الحقل به علامة عشرية .

I 10 يتخصص العدد الصحيح المثقب في 10 أعمدة التالية (الأعمدة 11 إلى 20) إلى K حيث تقرأ المسافات  
 الخالية كأصفار ، لذا تصبح  $K = 17963000$

(ب) كما في الجزء (أ) ، نحصل على  $A = 258.34$  . تخبر مواصفات الحقل الثاني الحاسب أن يتخصص الرقم الحقيقي  
 في الأعمدة 11 إلى 20 إلى B حيث لا توجد علامة عشرية بداخل الحقل ، وتخبر 6 في F10.6 الحاسب بإضافة  
 علامة عشرية على بعد ست مسافات من يسار العمود الأخير (عمود 20) . لذا نحصل على  $B = 17.963$

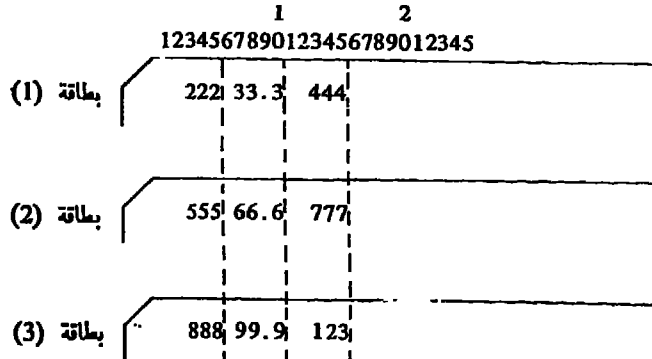
(ج) لاحظ أولاً أن حرف E لا يظهر على بطاقة البيانات ، لذا تتامل مواصفات الحقول Ewd نفس معاملة مواصفات  
 الحقول Fwd . تحتوى مواصفات الحقلين على عرض حقول 10 ، 10 على الترتيب وتأمّر الحاسب بالآتي :  
 E10.3 تخصص الرقم الحقيقي المثقب في أول 10 أعمدة (الأعمدة 1 إلى 10) إلى A وحيث أن الحقل به علامة  
 عشرية ، فتخصص 258.34 إلى A .

E10.4 تخصص الرقم الحقيقي المثقب في الأعمدة العشرة التالية (الأعمدة 11 إلى 20) إلى B حيث توجد علامة  
 عشرية بداخل الحقل. تضاف علامة عشرية على بعد 4 مسافات من يسار العمود الأخير . لذا تصبح قيمة  $B = 1796.3$

٣ - ١٠ افترض أنه تم تثقيب البطاقات الثلاث الأولى من مجموعة بطاقات البيانات كما في الشكل (٣-١٧) . أوجد قيم المتغيرات  
 لكل من الحالات الآتية :

(ب) READ(5, 12) J, K, A, L, B, M  
 12 FORMAT(I5/I5, F5.2/I5, F5.2, I5)

(أ) READ(5, 11) J, A  
 READ(5, 11) K, B, L, M  
 11 FORMAT(I5, F5.2, I5)



شكل ٣ - ١٧

لاحظ أولاً أن كل مواصفات الحقول بمرض 5 .

(أ) تلاحظ أن جملة READ أو WRITE لا يكتمل تنفيذها إلا بعد يتم تخصيص كل القيم / طبع كل المتغيرات المذكورة . أول جملة READ تقرأ من البطاقة الأولى المتغيرات I و J وتقرأ بمواصفات حقل

IS و F5.2 على الترتيب . ويكتمل تنفيذ جملة READ هذه . وتترك البطاقة الأولى . تبدأ جملة READ الثانية أيضاً القراءة من البطاقة التي على القمة الآن ، أي البطاقة الثانية . حيث يوجد أربعة متغيرات وعددها أكبر من مواصفات الحقول (3) ، وبذلك تقرأ أكثر من سجل . في هذه الحالة ، تقرأ بطاقتان . تقرأ المتغيرات L ، B ، K من البطاقة الثانية باستعمال IS ، F5.2 ، IS على الترتيب لتصبح  $K = 555$  ،  $666 = L$  . ثم يقرأ المتغير M من البطاقة 3 باستعمال IS ليصبح  $M = 888$  وحيث قد تم تخصيص قيم لكل المتغيرات فقد اكتمل الآن تنفيذ جملة READ الثانية وتهمل البطاقة الثالثة .

(ب) حيث أن هناك ترولين مائلتين ، فنقرأ على الأقل ثلاثة سجلات (بطاقات) . يقرأ المتغير J من البطاقة الأولى بـ IS وهكذا تصبح  $J = 222$  . تقرأ المتغيرات A و K من البطاقة الثانية بـ IS ، F4.2 على الترتيب ، وهكذا  $K = 555$  ،  $A = 66.6$  وأخيراً  $L = 888$  ،  $B = 99.9$  ،  $M = 123$  من البطاقة الثالثة .

#### المخرجات المصاغة

٣ - ١١ استخراج الأخطاء ، إن وجدت في كل زوج WRITE-FORMAT :

(أ) WRITE(6, 31), A, B, N  
WRITE(6, 32) J, Z, K, FORMAT(1X, I10, 4X, 2F10.3) (ب) 31 FORMAT(F10.2, 3X, I8, 5X, I6)

( اعتبر عدم وجود جملة نوع قد غيرت نوع أي من المتغيرات )

أ) لا يجب أن تكون هناك فصلة قبل A ثم إعطاء المتغير الحقيقي B مواصفات الحقل الصحيح IS .

(ب) لا يجب أن تكون هناك فصلة بعد K . أيضاً تم إعطاء المتغير الصحيح K مواصفات الحقل الحقيقي F10.3 .

٣ - ١٢ افرض أن K تحتوي 12345 وتم تنفيذ جملة WRITE التالية :

WRITE(6, 41) K

صف المخرج إذا كانت جملة FORMAT المصاحبة هي :

(أ) 41 FORMAT(I10)  
(ب) 41 FORMAT(4X, I8)  
(ج) 41 FORMAT(4X, I3)  
(د) 41 FORMAT(I5)

(أ) حيث أن عرض الحقل 10 بذلك ستطبع قيمة مضبوطة من الطرف الأيمن في أول (9 = 10 - 1) تسع أعمدة من صفحة الطباعة ، كما في الشكل ٣-١٨ (أ) . بمعنى آخر تتولد قيمة K مضبوطة من الطرف الأيمن في أول 10 حروف من سجل الإخراج ، أي تتولد bbbbbb12345 لكن تستعمل أول مسافة ، للتحكم في العربة ولا تطبع .

(ب) سيظهر المخرج كما في الشكل ٣ - ١٨ (ب) حيث تأمر مواصفات الحقول الحاسب بالآتي :

4X تقدم سطرًا واطبع (3 = 4 - 1) ثلاث مسافات في أول ثلاثة أعمدة من صفحة الطباعة .  
 I8 اطبع قيمة K مضبطة من الطرف الأيمن في الـ 8 أعمدة التالية ( الأعمدة 4 إلى 11 ) بمعنى آخر ، تتولد أربع مسافات bbbb و bbb12345 على الترتيب . في سجل الإخراج ، ولكن يستعمل أول مسافة للتحكم في العربة ولا تطبع .


(ج) تأمر مواصفات الحقول الحاسب بالآتي :

4X تقدم سطرًا واحدًا واطبع (3 = 4 - 1) ثلاث مسافات في أول ثلاثة أعمدة من صفحة الطباعة .

I3 اطبع قيمة K مضبطة من الطرف الأيمن في الأعمدة الثلاثة التالية ( الأعمدة 4 إلى 6 ) .

حيث أن عرض الحقل المخصص لـ K أقل من عدد الخانات في K ، إما أن تطبع ثلاث نجوم 000 كما في الشكل ٣ - ١٨ ، أو نبتة قيمة K من اليسار ، وبذلك تطبع 345 فقط .

(د) عرض الحقل I5 مساو لعدد الخانات في K لذا تتولد 12345 في سجل الإخراج . ولكن يستعمل أول حرف «ا» للتحكم في العربة وتظهر وحدة الطباعة بأن تتقدم إلى قمة الصفحة التالية قبل طباعة الحروف الأربعة الباقية في أول (4 = 5 - 1) أربعة أعمدة من صفحة الطباعة كما في الشكل ٣ - ١٨ (د) .



شكل ٣ - ١٨

٣ - ١٣ افترض أن A تحتوي 135.2837 وتم تنفيذ جملة WRITE التالية :

WRITE(6, 42) A

صف المخرج إذا كانت جملة FORMAT المصاحبة هي :

(ج) 42 FORMAT(6X, F6.3)


(أ) 42 FORMAT(6X, F10.1)

(د) 42 FORMAT(6X, E15.6)

(ب) 42 FORMAT(6X, F12.2)



في كل حالة ، تسبب مواصفات الحقل 6X تقدم وحدة الطباعة سطرًا واحدًا وأن تطبع مسافات في أول (5 = 1 - 6) سمة أعمدة (الأعمدة 1 إلى 5) من صفحة الطباعة . يظهر المخرج كما في الشكل ٣ - ١٩ .



شكل ٣ - ١٩

وتأمر مواصفات الحقل الثاني الحاسب بالآتي :

(أ) تقريب قيمة A إلى مكان عشري واحد ، أي ، إلى 135.3 وطباعة هذا الرقم مضبوطاً من الطرف الأيمن في الأعمدة السادسة التالية ( الأعمدة 6 إلى 15 ) .

(ب) تقريب قيمة A إلى مكانين عشريين ، أي ، إلى 135.28 وطباعة هذا الرقم مضبوطاً من الطرف الأيمن في الإثنى عشر عموداً التالية ( الأعمدة 6 إلى 17 ) .

(ج) تقريب قيمة A إلى ثلاثة أماكن عشرية ، أي ، إلى 135.284 وطباعة هذا الرقم مضبوطاً من الطرف الأيمن في الأعمدة الستة التالية ( الأعمدة 6 إلى 11 ) وحيث أن عرض الحقل (6) أقل من عدد الحروف (7) المراد طباعتها فإما تطبع ستة نجوم في الحقل أو يبتدئ الرقم من اليسار بحيث تطبع 35.284 في الحقل .

(د) تقريب قيمة A إلى ستة أرقام مئوية ، أي 135.284 وطباعة هذه القيمة في الشكل الأسّي القياسي ، أي 0.135284E03 مضبوطاً من الطرف الأيمن في الخمسة عشر عموداً التالية ( الأعمدة 6 إلى 20 ) .

٣ - ١٤ افترض  $ID = 112233$  و  $WAGE = 275.5$  . حدد المخرج لكل زوج WRITE-FORMAT :

(أ)  
 11 WRITE(6, 11) ID  
 11 FORMAT(6X, 'IDENTIFICATION NUMBER', 2X, I8)  
 WRITE(6, 12) WAGE  
 12 FORMAT(6X, 'WEEKLY SALARY \$', F8.2)

(ب)

(أ) تتقدم وحدة الطباعة سطرًا واحدًا وتطبع مسافات في أول (5 = 6 - 1) خمسة أعمدة (الأعمدة 1 إلى 5) من صفحة الطباعة . يتسبب المدخل

'IDENTIFICATION NUMBER'

في طباعة الرسالة بين الفواصل العليا في الحقل التالي . حيث أن الرسالة تشغل 21 مسافة ، ستطبع في عدد 21 عموداً التالية ( الأعمدة 6 إلى 26 ) - تتسبب 2X في طبع مسافات خالية في الأعمدة 27 و 28 ، وتتسبب 18 في طباعة قيمة ID مضبطة من الطرف الأيمن في الأعمدة الثمانية التالية ( الأعمدة 29 و 36 ) . أنظر شكل ٣ - ٢٠ ( أ ) .

(ب) يظهر الخرج كما في الشكل ٣ - ٢٠ (ب) .

1 2 3 4  
123456789012345678901234567890123456789012345



(أ)



(ب)

شكل ٣ - ٢٠

٣ - ١٥ افرض  $D = 25367$  ،  $M = 138$  ،  $A = 256.174$  ،  $B = 0.00285293$  أوجد الخرج عند تنفيذ الزوج WRIE-FORMAT التالي :

(ب) WRITE(6, 12) ID, A, B  
12 FORMAT(' ', I10, 2E15.5)

(أ) WRITE(6, 11) ID, M, A, B  
11 FORMAT(' ', I10, I6, F8.1, F10.3)

(أ) أول رمز في سجل الإخراج هو مسافة معطاة بـ « » تمثل إشارة التحكم في العربة ، ومن ثم يتقدم سطرًا واحدًا . مواصفات الحقول الأربعة الباقية عرضها 10 و 6 و 8 و 10 على الترتيب ، وتأمر الحاسب بالآتي :

I10 . وضع القيمة الصحيحة ID مضبطة من الطرف الأيمن في أول عشرة أعمدة من صفحة الطباعة .

I6 طباعة قيمة M مضبطة من الطرف الأيمن في الأعمدة الستة التالية ( الأعمدة 11 إلى 16 ) .

F8.1 تقريب قيمة A إلى مكان عشري واحد أي 256.2 ، وطباعة هذا الرقم الحقيقي مضبوطاً من الطرف الأيمن في الأعمدة الثمانية التالية ( الأعمدة 17 إلى 24 ) .

F10.3 تقريب قيمة B أي 0.003 - إلى 3 أماكن عشرية ، وطباعة هذا الرقم الحقيقي مضبوطاً من الطرف الأيمن

في الأعمدة العشرة التالية ( الأعمدة 25 إلى 34 ) .

ومن ثم يظهر الخرج كما في الشكل ٣ - ٢١ ( أ ) .

(ب) تأمر مواصفات الحقل الحاسب بالآتي :

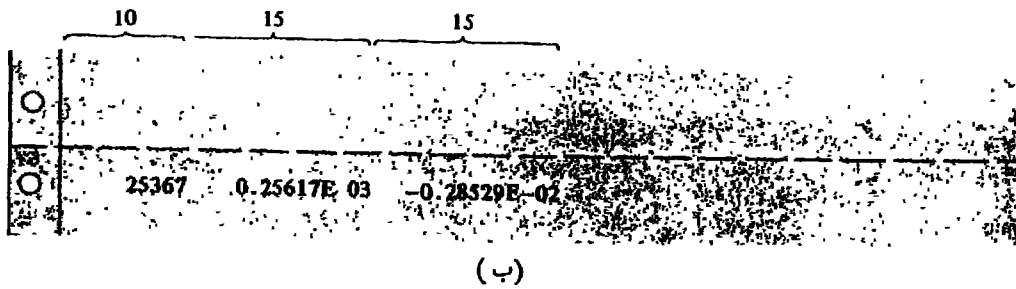
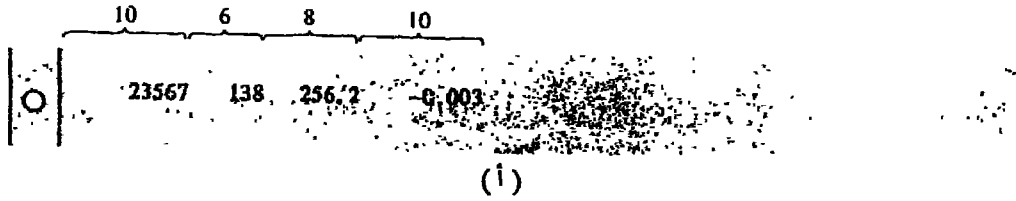
١٠- أمر التحكم و المرية للتقم إلى صفحة جديدة .

110 طاعة قيمة ID في أول عشرة أعمدة من صفحة الطباعة .

E15.5 تقريب قيمة المتغير A إلى 5 أرقام معنوية ، أي 256.17 وطباعة هذه القيمة في الشكل الأسى القياسى . أى 0.25617E03 مضبطاً من الطرف الأيمن في الخمسة عشر عموداً التالية ( الأعمدة 11 إلى 25 ) .

E15.5 تقريب قيمة B إلى 5 أماكن معنوية ، أى 0.0028529 - وطباعة هذا الرقم في الشكل الأسى القياسى . أى 0.28529E-02 مضبطاً من الطرف الأيمن في الخمسة عشر عموداً التالية ( الأعمدة 26 - 40 ) .

يظهر المخرج كما في الشكل ٣ - ٢١ (ب)



شكل ٣ - ٢١

٣ - ١٦ افرض أن المطلوب طباعة المتغيرات J ، A ، K و B بحيث يخصص لكل متغير صحيح 4 أعمدة ويخصص لكل رقم - 8 أعمدة بثلاثة أماكن عشرية وتفصل القيم عن بعضها بثلاث مسافات على الأقل . أوجد مدى القيم التي يمكن أن تطبع لتر متغير واكتب زوج WRITE-FORMAT الذي (أ) يطبع القيم على سطر واحد (ب) يطبع قيم J و A على سطر و K و B على سطر آخر .

يجب أن تقع قسم J و K بين 999- و 9999 و يجب أن تقع قسم A و B بين 999.999- و 9999.999

(أ) WRITE(6, 11) J, A, K, B  
11 FORMAT(1X, I4, 3X, F8.3, 3X, I4, 3X, F8.3)  
or  
11 FORMAT(1X, 2(I4, 3X, F8.3, 3X))

٣ - ١٧ افرض أن J1 ، J2 ، J3 تحتوي على ثلاث درجات مواد دراسية ، وتحتوى K على متوسطاتها .

(أ) اكتب جزء البرنامج الذى سيطبع الآتى على صفحة جديدة مبتدأً من عمود 11 :

```
TEST SCORES
XXX
XXX
XXX
AVERAGE
XXX
```

حيث تشير XXX'S إلى قسم درجات المواد الدراسية ومتوسطاتها .


(ب) نفذ ماسبق بجملة WRITE واحدة

- ```

WRITE(6, 11)
11 FORMAT('1', 10X, 'TEST SCORES')
WRITE(6, 12) J1, J2, J3
12 FORMAT(1X, I17)
WRITE(6, 13)
13 FORMAT(13X, 'AVERAGE')
WRITE(6, 12) K
WRITE(6, 21) J1, J2, J3, K
21 FORMAT('1', 10X, 'TEST SCORES'/1X, I17/1X, I17/1X, I17/13X, 'AVERAGE'/1X, I17)
or
21 FORMAT('1', 10X, 'TEST SCORES'/3(1X, I17/)13X, 'AVERAGE'/1X, I17)
    
```

٣ - ١٨. فرض  $J1 = 111$  ،  $J2 = 222$  ،  $J3 = 333$  ،  $J4 = 444$  ،  $J5 = 555$  حدد المخرج إذا تم تنفيذ الزوج الآتي :

1  
123456789012345



شكل ٣ - ٢٢

```

WRITE(6, 15) J1, J2, J3, J4, J5
15 FORMAT('0', I8/I9)
    
```

يتقدم الحاسب سطرين ، أي ، يتخطى سطر ('0') ويطلع  
 J1 في أول 8 أعمدة بالمواصفات (I8). تعلن الشرطة المائلة (/) عن نهاية  
 السجل ، لذا تطلع J2 في أول (8 - 1 = 9) ثمانى أعمدة  
 من السطر التالى بمواصفات I9. تتكرر جملة FORMAT لـ J3  
 و J4 وتتكرر مرة ثانية لـ J5. تتسبب '0' في تخطى سطرين  
 J2 و J3 وبين J4 و J5. سيظهر المخرج كما في الشكل ٣-٢٢

برامج بسيطة كاملة :

٣ - ١٩. تعطى المساحة السطحية (SUR) وحجم صندوق (VOL) إذا أبعاد  $a$  ،  $b$  ،  $c$  بالمعادلتين

$$VOL = abc \quad \text{و} \quad SUR = 2(ab + ac + bc)$$

افترض أن أبعاد الصندوق هي 23.5 ، 41.3 ، 16.2 على الترتيب وتم تثقيبها على بطاقة بيانات كما في الشكل ٣ - ٢٢ (أ) أوجد المخرج للبرنامج التالى :

```

C
C SURFACE AREA AND VOLUME OF A BOX
C
READ(5, 61) A, B, C
61 FORMAT(3F10.2)
SUR = 2.0(A*B + A*C + B*C)
VOL = A*B*C
WRITE(6, 62) A, B, C, SUR, VOL
62 FORMAT(6X, 'DIMENSIONS OF BOX'/7X, 3(F5.1, 1X)//
1 6X, 'SURFACE AREA =', F10.1//6X, 'VOLUME =', F16.2)
STOP
END
    
```

| 1                                   | 2    | 3    |
|-------------------------------------|------|------|
| 12345678901234567890123456789012345 |      |      |
| 23.5                                | 41.3 | 16.2 |

(أ)

| 1                                   | 2 | 3 |
|-------------------------------------|---|---|
| 12345678901234567890123456789012345 |   |   |
| [REDACTED]                          |   |   |

(ب)

شكل ٣ - ١٣

## تنفيذ البرنامج

يقراً الحاسب قسم A ، B ، C تياً جملة FORMAT المرقمة 61 والتي هي اختصار للاق :

61 FORMAT(F10.2, F10.2, F10.2)

في كل حالة ، عرض الحقل هو 10 لذا تخصص الأرقام المنقبة في (الأعمدة 1 إلى 10 ، 11 إلى 20 ، 21 إلى 30) إلى A و B و C على الترتيب . وهذا تصيح  $A = 23.5$  ،  $B = 41.3$  ،  $C = 16.2$  (تعمل 2 في 10.2 حيث أن الأرقام على بطاقة البيانات بها علامات عشرية فعلا) .

يحسب الحاسب  $2.0 * (A * B + A * C + B * C)$  وهي 4040.62 ويخصص هذا الرقم إلى SUR ويحسب  $A * B * C$  وهي 15722.910 ويخصص هذا الرقم إلى VOL :

$SUR \leftarrow 4040.62$ ,  $VOL \leftarrow 15722.910$

يأمر الزوج WRITE-FORMAT الحاسب بطباعة المخرج كما في الشكل ٣-٢٢ (ب) . لاحظ أن شرطة مائلة واحدة / تسبب تقدم وحدة الطباعة إلى السطر التالي ، ولكن شرطتان مائلتان تسببان تقدم وحدة الطباعة سطران ، ومن ثم ، تتخطى سطرأ ، لاحظ أيضاً أن SUR تم تقريبها إلى مكان عشري واحد (F10.1) ، و VOL تم تقريبهما إلى مكانين عشريين (F16.2) .

٣ - ٢٠ . بافتراض أن  $D = a_1 b_2 - a_2 b_1 \neq 0$  ، فإن حل المعادلتين الخطيتين

$$a_1 x + b_1 y = c_1$$

$$a_2 x + b_2 y = c_2$$

يعطى بواسطة

$$x = \frac{b_2c_1 - b_1c_2}{a_1b_2 - a_2b_1} \quad y = \frac{a_1c_2 - a_2c_1}{a_1b_2 - a_2b_1}$$

اكتب برنامج فورتران يقرأ قسم A1 و B1 و C1 من بطاقة بيانات واحدة ثم قيم A2 و B2 و C2 من بطاقة بيانات ثانية :  
أحسب القسيتين X ، Y ثم اطبع المخرج حتى يظهر كالاتي :

COEFFICIENTS OF LINEAR EQUATIONS

FIRST \*\*\*\*\*

SECOND \*\*\*\*\*

SOLUTION OF LINEAR EQUATIONS

X = \*\*\*\*\*

Y = \*\*\*\*\*

C

C

SOLUTION OF LINEAR EQUATIONS

C

READ(5, 11) A1, B1, C1, A2, B2, C2

11 FORMAT(3F10.1)

D = A1\*B2 - A2\*B1

X = (B2\*C1 - B1\*C2)/D

Y = (A1\*C2 - A2\*C1)/D

WRITE(6, 12) A1, B1, C1, A2, B2, C2, X, Y

12 FORMAT(11X, 'COEFFICIENTS OF LINEAR EQUATIONS'//15X, 'FIRST',

1 3X, 3F8.1/15X, 'SECOND', 2X, 3F8.1//

1 11X, SOLUTION OF LINEAR EQUATIONS'//15X, 'X =',

1 2X, F12.2/15X, 'Y =', 2X, F12.2)

STOP

END

مسائل تكميلية

إدخال / إخراج غير مصاغ

٣ - ٢١ اكتشف الأخطاء ، أن وجدت ، في جمل I/O غير المصاغ

READ, INT, LOT, AREA ( ج ) READ, FIRST, LAST, NEXT, ( ١ )  
PRINT, A, B, C, D, ( د ) PRINT ID, WAGE, RATE, ( ب )

٣ - ٢٢ افرض أن أول أربع بطاقات من مجموعة بطاقات البيانات تم تنقيحها كالاتي :

أول بطاقة : 11 ، 22 ، 3.3 ، 4.4

ثاني بطاقة : 5.5 ، 6.6 ، 77

ثالث بطاقة : 88 ، 99 ، 2.34

رابع بطاقة : 5.67 ، 8.90 ، 123 ، 456

أوجد القسم المخصصة للمتغيرات لو نفذنا الآتي :

|               |     |                  |     |                     |     |
|---------------|-----|------------------|-----|---------------------|-----|
| READ, J, K, A | (أ) | READ, J, K, A    | (ب) | READ, J, K, A, B, C | (أ) |
| READ, B, C, L |     | READ, B, C, L, M |     | READ, L, M, N, Y    |     |
| READ, M       |     | READ, X, Y       |     |                     |     |
| READ, X, Y    |     |                  |     |                     |     |

٣ - ٢٣ افترض أن القسم 1.1 و 2.2 و 33 و 44 و 55 سوف يتم تخصيصها إلى المتغيرات A و B و J و K و L على الترتيب ، وباستعمال جملة READ التالية :

READ, A, B, J, K, L

بين كيف يجب أن تتقب البيانات على البطاقات إذا (أ) استعملت بطاقة واحدة فقط (ب) استعملت بطاقتان للبيانات مع وجود القيم الحقيقية على البطاقة الأولى والقسم الصحيحة على البطاقة الثانية .

٣ - ٢٤ افترض أنه تم تقبيل بطاقتين للبيانات كالآتي :

أول بطاقة : 22.2 و 15

ثاني بطاقة : 25 و 35

أوجد المخرج إذا نفذ جزء البرنامج التالي :

|                |     |                   |     |
|----------------|-----|-------------------|-----|
| READ, A, J, K  | (أ) | READ, A, J, K     | (أ) |
| B = A*6.0      |     | B = A*6.0         |     |
| PRINT, A       |     | PRINT, A, B, J, K |     |
| PRINT, B, J, K |     |                   |     |
| READ, A        | (ب) | READ, A           | (ب) |
| READ, J, K     |     | READ, J, K        |     |
| B = A*6.0      |     | B = A*6.0         |     |
| PRINT, A, J    |     | PRINT, A, B, J    |     |
| PRINT, B       |     | PRINT, K          |     |
| PRINT, K       |     |                   |     |

الإدخال المصاغ

٣ - ٢٥ اكتشف الأخطاء ، إن وجدت في كل زوج READ-FORMAT .

|                              |     |                             |     |
|------------------------------|-----|-----------------------------|-----|
| READ(5, 30) S, T, U, J, K    | (أ) | READ(5, 10) X, Y, L, M,     | (أ) |
| 30 FORMAT(2F10.3, 3I8)       |     | 10 FORMAT(F8.1, F9.2, 2I12) |     |
| READ(5, 40) A, J, B, K, C, L | (ب) | READ(5, 20) A, L, B, M      | (ب) |
| 40 FORMAT(F8.2, I6, F8.3)    |     | 20 FORMAT(F10.3, I8)        |     |

٢ - ٢٦ افترض أنه تم تنفيذ بيانات كما في الشكل ٣ - ٢٤ ، وافترض أنه تم تنفيذ جملة READ الآتية :

READ(5, 50) J, K, L, M

أوجد القسم المخصصة لكل من J ، K ، L ، M إذا كانت جملة FORMAT المصاحبة هي :

- (c) 50 FORMAT(2I3, 5X, 2I3) ( ج )                      50 FORMAT(I2, I3, I8, I3) ( ا )  
 (d) 50 FORMAT(3I3, 2I4) ( د )                              50 FORMAT(4I4) ( ب )

| 1 |   |   |   |   | 2 |   |   |   |   | 3 |   |   |   |   |
|---|---|---|---|---|---|---|---|---|---|---|---|---|---|---|
| 1 | 2 | 3 | 4 | 5 | 6 | 7 | 8 | 9 | 0 | 1 | 2 | 3 | 4 | 5 |
| 1 | 2 | 3 | 4 | 5 | 6 | 7 | 8 | 9 | 0 | 1 | 2 | 3 | 4 | 5 |
| 1 | 1 | 1 | 1 | 1 | 2 | 2 | 2 | 2 | 2 | 3 | 3 | 3 | 3 | 3 |

شكل ٣ - ٢٤

٢ - ٢٧ افترض أنه تم تنفيذ زوج READ-FORMAT الآتي :

READ(5, 10) A, B, C  
 10 FORMAT(F10.2, F10.3, F10.2)

أوجد القيم المخصصة لكل من A و B و C إذا كانت بطاقة البيانات كما هو موضح في الشكل ٣ - ٢٥ .

| 1     |        |       |   |   | 2 |   |   |   |   | 3 |   |   |   |   |
|-------|--------|-------|---|---|---|---|---|---|---|---|---|---|---|---|
| 1     | 2      | 3     | 4 | 5 | 6 | 7 | 8 | 9 | 0 | 1 | 2 | 3 | 4 | 5 |
| 1     | 1      | 1     | 1 | 1 | 2 | 2 | 2 | 2 | 2 | 3 | 3 | 3 | 3 | 3 |
| 11.11 | -22.22 | 33.33 |   |   |   |   |   |   |   |   |   |   |   |   |
| 1111  | -2222  | 3333  |   |   |   |   |   |   |   |   |   |   |   |   |
| 1111  | -2.222 | 3333  |   |   |   |   |   |   |   |   |   |   |   |   |

شكل ٣ - ٢٥

٢ - ٢٨ افترض أنه تم تنفيذ زوج READ-FORMAT الآتي :

READ(5, 20) A, B, C  
 10 FORMAT(E10.2, E10.3, E10.2)



أوجد القيم المخصصة لكل من A و B و C إذا كانت بطاقة البيانات كما هو موضح في الشكل ٣ - ٢٦ .

|     | 1          | 2          | 3               |
|-----|------------|------------|-----------------|
|     | 1234567890 | 1234567890 | 123456789012345 |
| (أ) | -44.4 E+2  | 5.55 E3    | 6.66E-04        |
| (ب) | -444 E+2   | 555 E3     | 666E-04         |
| (ج) | -44.4 E+2  | 555        | 6.66            |
| (د) | -444E+2    | 5.55       | 666 E-04        |

شكل ٣ - ٢٦

٣ - ٢٩ افرض أنه تم تفتيح بطاقة بيانات كما في الشكل ٣ - ٢٧ . أوجد القيم المخصصة للمتغيرات إذا تم تنفيذ زوج READ-FORMAT الآتي :

|                                     |      |                              |      |
|-------------------------------------|------|------------------------------|------|
| 40 READ(5, 40) R, S, T              | (د)  | 10 READ(5, 10) I, J, A, B    | (أ)  |
| 50 FORMAT(3F4.1)                    |      | 20 FORMAT(2I5, 2F5.1)        |      |
| 60 READ(5, 50) J, A, B, L, M        | (هـ) | 30 READ(5, 20) A, B, C, D    | (ب)  |
| 70 FORMAT(13, 2X, 2F4.1, I3, I4)    |      | 40 FORMAT(4F5.3)             |      |
| 80 READ(5, 60) I, J, K, X, Y, Z     | (و)  | 50 READ(5, 30) J, K, X, Y, Z | (جـ) |
| 90 FORMAT(2X, 3I1, 3X, F4.2, 2F3.1) |      | 60 FORMAT(I4, 2X, I4, 3F4.2) |      |
|                                     | (و)  |                              | (هـ) |

|  | 1          | 2               |
|--|------------|-----------------|
|  | 1234567890 | 123456789012345 |
|  | 1234567890 | 1.11 222        |

شكل ٣ - ٢٧

٣ - ٣٠ افرض أنه تم تفتيح البطاقات الثلاث الأولى من مجموعة بيانات كما في الشكل ٣ - ٢٨ . أوجد القيم المخصصة للمتغيرات إذا تم تنفيذ الآتي :

|                                       |      |                              |      |
|---------------------------------------|------|------------------------------|------|
| 40 READ(5, 40) J, X                   | (د)  | 10 READ(5, 10) J, X          | (أ)  |
| 50 READ(5, 40) K, Y, Z                |      | 20 READ(5, 10) K, Y, L, M    |      |
| 60 FORMAT(15, 2F5.2)                  |      | 30 FORMAT(15, F5.2, I5)      |      |
| 70 READ(5, 50) J, X, Y, Z, K, L, M    | (هـ) | 40 READ(5, 20) J, A, B, K    | (ب)  |
| 80 FORMAT(15, 2F5.2/F5.2/I5, 5X, 2I4) |      | 50 READ(5, 20) L, C          |      |
|                                       |      | 60 FORMAT(15, 2F5.2)         |      |
|                                       |      | 70 READ(5, 30) J, A, B       | (جـ) |
|                                       |      | 80 READ(5, 30) K, X, Y, L, M |      |
|                                       |      | 90 FORMAT(15, 2F5.2, I5)     |      |

|                 | 1 |   |   |   |   | 2 |   |   |   |   |
|-----------------|---|---|---|---|---|---|---|---|---|---|
|                 | 1 | 2 | 3 | 4 | 5 | 1 | 2 | 3 | 4 | 5 |
| البطاقة الأولى  | 1 | 1 | 1 | 1 | 1 | 2 | 2 | 2 | 2 | 2 |
| البطاقة الثانية | 4 | 4 | 4 | 4 | 4 | 5 | 5 | 5 | 5 | 5 |
| البطاقة الثالثة | 7 | 7 | 7 | 7 | 7 | 8 | 8 | 8 | 8 | 8 |

شكل ٣ - ٢٨

نخرج المصاغ

٣ - ١ = اكتشاف الأخطاء ، أن وجدت ، في كل زوج WRITE-FORMAT

- |                                    |     |                                  |     |
|------------------------------------|-----|----------------------------------|-----|
| WRITE(6, 30), S, T, U, J, K        | (-) | WRITE(6, 10) X, Y, M, N,         | (أ) |
| 30 FORMAT(2E12.3, 2(F8.1, 3X, I7)) |     | 10 FORMAT(1X, 3F8.1, 2I9)        |     |
| WRITE(6, 40) A, J, B, C, K         | (د) | WRITE(6, 20) A, L, B, M          | (ب) |
| 40 FORMAT(F7.1, I8, E6.2)          |     | 20 FORMAT(1X, F9.2, 2(I8, E7.3)) |     |

٣ - ٢٢ افرض أن L و K و L تحتوى 1111 و 2222 و 3333 على الترتيب وتم تنفيذ

WRITE(6, 50) J, K, L

صف المخرج إذا كانت جملة FORMAT المصاحبة هي :

- |                               |      |                                       |     |
|-------------------------------|------|---------------------------------------|-----|
| 50 FORMAT(1X, I10)            | (د)  | 50 FORMAT(3I10)                       | (أ) |
| 50 FORMAT(1X, 2I10)           | (هـ) | 50 FORMAT(1X, I10/2I10)               | (ب) |
| 50 FORMAT(I4, 7X, I3, 7X, I4) | (و)  | 50 FORMAT(1X, 'THE NUMBERS ARE', 3I8) | (ج) |

٣ - ٢٣ افرض أن A و B و C تحتوى 111.222 و 444.666 و 777.888 على الترتيب ، وتم تنفيذ :

WRITE(6, 60) A, B, C

صف المخرج إذا كانت جملة FORMAT المصاحبة هي :

- |                                              |      |
|----------------------------------------------|------|
| 60 FORMAT(1X, 3F10.2)                        | (أ)  |
| 60 FORMAT(1X, F10.1, 2X, F5.3, 2X, F10.1)    | (ب)  |
| 60 FORMAT('1', E15.5, E15.2, E15.4)          | (ج)  |
| 60 FORMAT(1X, 2E12.4)                        | (د)  |
| 60 FORMAT(1X, F10.2///1X, E10.3///1X, F10.1) | (هـ) |
| 60 FORMAT(F7.3, 2X, E15.7/F15.1)             | (و)  |

٣ - ٢٤ افرض أنه تم تنفيذ :

WRITE(6, 70) J, K, X, Y

(١)

مع فرض أن كل عدد صحيح سيخصص له خمسة أعمدة ، وأن كل رقم حقيق سيخصص له سبعة أعمدة مع مكانين عشريين . سوف يفصل بين المتغيرات ثلاث مسافات على الأقل . أو حد مدى التيم التي يمكن أن تطبع لكل متغير . وأكتب جملة FORMAT المصاحبة التي :

- (أ) تطبع القيم على سطر واحد  
 (ب) تطبع القيم على أول سطر لصفحة جديدة .  
 (ج) تطبع القيم على السطر الخامس لصفحة جديدة .  
 (د) تطبع الأعداد الصحيحة على سطر والأرقام الحقيقية على السطر التالي .  
 (هـ) تطبع كل رقم على سطر مختلف .  
 (و) تطبع الأعداد الصحيحة على ثالث سطر من صفحة جديدة والأرقام الحقيقية على السطر السادس من نفس الصفحة .

بمراجع :

٣ - ٢٥ افرض أن الضريبة الفيدرالية FTAX هي 15 في المائة من ضريبة الولاية STAX هي 2.5 في المائة من إجمال الدخل WAGE افرض بطاقة تحتوي على رقم ID للموظف (9خانات) ثم على أجره في الساعة RATE وعدد الساعات HOUR التي اشتغلها خلال الأسبوع . اكتب برنامج يطبع الـ ID ، HOUR ، WAGE ، FTAX ، STAX والأجر الصافي للموظف TPAY .

٣ - ٢٦ افرض  $x$  و  $y$  و  $z$  هي الدوال الآتية في  $t$  .

$$x = t^3 - 8t + 4, \quad y = \sin t + \cos 2t, \quad z = e^{3t+5}$$

اكتب برنامجاً يقرأ  $t$  ، ويطبع  $t$  و  $x$  و  $y$  و  $z$

٣ - ٢٧ افرض أن سيارة تحركت من سكون بمجلة ثابتة  $a$  لعدد من الثواني . وأن السرعة النهائية  $v$  والمسافة  $d$  التي سافرتها السيارة :  
 تعطى بالقوانين :

$$d = \frac{1}{2}at^2 \quad \text{and} \quad v = at$$

اكتب برنامجاً يقرأ  $a$  و  $t$  ويطبع  $t$  و  $d$  و  $v$

٣ - ٢٨ اكتب برنامجاً يقرأ الارتفاع  $h$  وأطوال القاعدتين  $b_1$  و  $b_2$  لشبه منحرف  $T$  ويطبع  $h$  و  $b_1$  و  $b_2$  والمساحة  $T$  .

مسائل متنوعة :

٣ - ٢٩ افرض أن جملة READ الآتية تم تنفيذها :

READ(5, 10) A, B

أوجد عدد البطاقات المتخطئة قبل قراءة B إذا كانت جملة FORMAT هي :

10 FORMAT(F10.2////) (أ)  
10 FORMAT(F10.2////F10.2) (ب)

[ وبصورة عامة تتخطى عدد  $n$  من البطاقات إذا ظهر عدد  $n$  شروط مائلة في نهاية جملة FORMAT كما في (أ) ،  
ولكن تتخطى عدد  $n - 1$  من البطاقات إذا ظهر عدد  $n$  من الشروط المائلة في وسط جملة FORMAT كما في (ب) ] .

٢ - ٤٠ افرض أنه تم تنفيذ جملة WRITE الآتية :

WRITE(5, 20) A, B

أوجد عدد الأسطر الخالية قبل طباعة B إذا كانت جملة FORMAT هي :

20 FORMAT(1X, F10.2////) (أ)  
20 FORMAT(1X, F10.2////1X, F10.2) (ب)

[ وبصورة عامة تطبع عدد  $(n - 1)$  من الأسطر الخالية كلما ظهر عدد  $n$  من الشروط المائلة في نهاية أو في وسط جملة  
FORMAT (قارن مع مسألة ٣ - ٢٩) ]

### اجابات للمسائل التكميلية المختارة

٢١ - ٢ (أ) لا يجب أن تكون هناك فصلة بعد NEXT

(ب) يجب أن تكون هناك فصلة بعد PRINT ولا شيء بعد RATE.

(ج) لا يوجد أخطاء ( صحيحة ) .

(د) لا يجب أن تكون هناك فصلة بعد D .

٢٢ - ٢

11, 22, 3.3, 4.4, 5.5, 88, 99, 2.34, 5.67 ( أ )  
11, 22, 3.3, 5.5, 6.6, 77, 88, 5.67, 8.90 ( ب )  
11, 22, 3.3, 5.5, 6.6, 77, 88, 5.67, 8.90 ( ج )

٢٣ - ٢ (أ) بطاقة البيانات : 1.1 و 2.2 و 33 و 44 و 55

(ب) أول بطاقة : 1.1 و 2.2

ثاني بطاقة : 33 و 44 و 55

٢٤ - ٣ (أ) 22.2 و 133.2 و 15 و 25 على سطر واحد .

(ب) 22.2 و 133.2 و 15 على سطر و 25 على السطر التالي .

(ج) 22.2 على سطر و 133.2 و 15 و 25 على السطر التالي .

(د) 22.2 و 25 على سطر 133.2 على سطر تال ، ثم 35 على السطر التالي .

٢٥ - ٣ (أ) لا يجب أن تكون هناك فصلة قبل X ولا بعد M .

(ب) لا يوجد أخطاء ( صحيحة ) .

(ج) يقابل المتغير الحقيقي U رمز الشكل الصحيح I8 .

(د) تتكرر جملة FORMAT K و C و L ولكن رموز الشكل ليست من النوع المناسب ( الصحيح ) .

٢٦ - ٣

(أ) 11, 110, 222, 200

(ب) 111, 1000, 22, 2220

(أ) 111, 110, 222, 200

(ب) 111, 110, 0, 222

٢٧ - ٣

(أ) 11.11, -22.22, 33.33 (ب) 11110.00, -2.222, 333.30 (ج) 11.11, -2.222, 33.33

(أ) -44.4E20, 0.555, 6.66

(ب) -4.44E2, 5.55, 66.60E-4

(أ) -44.4E+2, 5.55E+3, 6.66E-4

(ب) -4440.00E2, 5.550E3, 6.66E-4

٢٨ - ٣

(أ) 12345, 67890, 1.11, 22.2 (ب) 12.345, 67.890, 1.11, 0.222 (ج) 1234, 7890, 1.1, 10.02, 22.00 (د) 123.4, 567.8, 900.1 (هـ) 123, 678.9, 1.0, 110, 222 (و) 3, 4, 5, 90.01, 0.11, 0.2

(أ) 11111, 22.2, 44444, 55.5, 66, 77777 (ب) 11111, 22.2, 0.33, 44444, 77777, 88.8 (ج) 11111, 22.2, 0.33, 44444, 55.5, 0.66, 66666, 77777 (د) 11111, 22.2, 44444, 55.5, 0.00 (هـ) 11111, 22.2, 0.33, 444.44, 77777, 9, 9999

٣١ - ٣ (أ) لا يجب أن تكون هناك فصلة بعد N . يقابل المتغير الصحيح M رمز الشكل الحقيقي F8.1 .

(ب) لا توجد أخطاء ( صحيحة ) .

(ج) لا يجب أن تكون هناك فصلة قبل S . يقابل المتغير الصحيح K رمز الشكل الحقيقي F8.1 .

(د) لا توجد أخطاء ( صحيحة ) .

bbb1111 bbb2222 bbb3333 (أ) ٣٢ - ٣  
 bbb1111 (ب)  
 bbb2222 bbb3333  
 THE NUMBERS ARE bbb1111 bbb2222 bbb3333. (ج)

(د) تظهر الأرقام على ثلاثة أسطر مختلفة .

(هـ) لا توجد إشارة صريحة للتحكم في العربة لذا يستعمل أول حرف من « 1111 » للتحكم في العربة ، وسيطج فقط الثلاثة الباقية . أيضاً ، عرض حقل K ليس كافياً ، لذا أما سطيع 222 أو ٠٠٠ ، وهكذا ، سيظهر واحد من الآتي على أول سطر من صفحة جديدة .

( ٣ ) 111 bbbbbb\*\*\* bbbbbb3333 أو 111 bbbbbb222 bbbbbb3333

bbb111.22 bbb444.67 bbb777.89 (أ) ٣٣ - ٣  
 bbb111.2 bbb777.9 (ب)  
 على أول سطر من صفحة جديدة .  
 على السطر التالي .  
 bbb0.11122E 03 bbb0.444E 03 bbb0.7779E 03 (ج)  
 bbb0.1112E 03 bbb0.4447E 03, and then bbb0.7779E 03 (د)  
 على السطر الرابع ثم bbb111.22 bbb0.445E03 (هـ)  
 على السطر الأول من صفحة جديدة . ثم bbb777.9 bbb0.4446660E 03 (و)  
 على السطر bbb777.9

الآتي .

٣٤ - ٣ يمكن أن تطبع J و K لقسم بين 9999 - و 99999 ويمكن أن تطبع X و Y لقسم بين 999.99 - و 9999.99

FORMAT(1X, 2(I5, 3X), 2(F7.2, 3X)) (أ)  
 FORMAT('1', 2(I5, 3X), 2(F7.2, 3X)) (ب)  
 FORMAT('1'////1X, 2(I5, 3X), 2(F7.2, 3X)) (ج)  
 FORMAT(1X, I5, 3X, I5/1X, F7.2, 3X, F7.2) (د)  
 FORMAT(1X, I5/1X, I5/1X, F7.2/1X, F7.2) (هـ)  
 FORMAT('1'//1X, I5, 3X, I5//1X, F7.2, 3X, F7.2) (و)

4 (ب) 5 (أ) ٣٩ - ٣

4 (ب) 4 (أ) ٤٠ - ٣

# الفصل الرابع

## نقل التحكم ، خرائط سير العمليات

### ٤ - ١ مقدمة

عادةً ينفذ الحاسب تعليمات برنامج الفورتران أمراً بعد الآخر إلا إذا أمر بغير ذلك . ويمكن التحكم في ترتيب تنفيذ الأوامر بمدة تعليمات مختلفة . أساساً يوجد نوعان من نقل التحكم ، انتقال غير مشروط وانتقال مشروط . وسوف ندرس جمل التحكم هذه في هذا الفصل ، والفصل الخامس ، والفصل الثاني عشر .

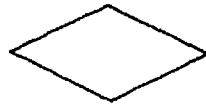
كلما تمكنت البرامج ، كلما أصبحت خريطة سير العمليات مساعداً كبيراً في التخطيط والتصميم ، وبناء هيكل البرنامج . وخريطة سير العمليات هي تمثيل بياني للخوارزم ، أي صورة مرئية لخطوات الخوارزم ، وأيضاً سير التحكم بين الخطوات المتعددة . ( الخوارزم هي طريقة لحل المشكلة خطوة بخطوة ) عموماً ، في خريطة سير العمليات نحيط كل عملية . أو أمر أو سلسلة من الأوامر بصندوق ، ونشير إلى سير التحكم بأنهم موجهة بين الصناديق . وعلاوة على ذلك ، فإننا نشير إلى أنواع العمليات المختلفة بأنكالم مختلفة من الصناديق كما هو مبين في شكل ٤ - ١ . إذا استكلت خريطة سير العمليات في صفحة أخرى ، أو إذا كان من الصعب وصل صناديق ، نضمحل دائرة صغيرة مرقمة لتمثل هذا الاتصال .



يضاهى البادية أو للنهاية



مستطيل لعملية حسابية أو أي عملية غير اتخاذ القرار .



معين لاتخاذ القرار

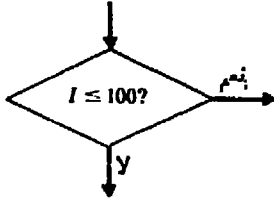


متوازي أضلاع للإدخال أو الإخراج



دائرة صغيرة للوصل

شكل ٤ - ١



يشير دائماً الصندوق ذو الشكل المدين إلى إتخاذ قرار ولذا سيخرج منه خطان أو أكثر. تمنون هذه الخطوط بنتائج القرار المختلفة أي يد « نعم » أو « لا » أو يد « حقيق » أو « غير حقيق » أو يد « يجب أو « سالب » أو « صفر » . على سبيل المثال يمكن أن يظهر في خريطة سير العمليات السؤال ( هل  $I \geq 100$  ؟ ) كما هو موضح على اليسار ( ولتسهيل ، سنحذف عادة علامة الاستفهام )

عند هذه النقطة ، سنذكر مرة أخرى أن الرمز المقبول عالمياً لتخصيص قيمة لمتغير هو السهم ولكن ما يقابله في الفورتران هي العلامة = . وحيث أن خريطة سير العمليات مستقلة عن أي لغة ، فكثير من كتب الفورتران تفضل استعمال السهم في خرائط سير العمليات وستنبئ هذه السياسة بصفة عامة . وعلى سبيل المثال ، للإشارة إلى أن  $N$  قد تم زيادتها بـ  $1$  أي خصصت القيمة  $N + 1$  إلى  $N$  سنستعمل عادة

$$N \leftarrow N + 1$$

بدلاً من

$$N = N + 1$$

$$\text{أو أخف } 1 \text{ إلى } N$$

ونؤكد أن كل ما سبق مناقشته يستعمل بتوسع في كتب الفورتران .

## ٤ - ٢ الانتقال غير المشروط

يمكن إنجاز الانتقال غير المشروط بكتابة الجملة .

### GO TO n

حيث  $n$  هي رقم جملة . وهذا يأمر الحاسب بأن يذهب ، بدون شرط ، إلى ذلك الجزء من البرنامج المتبدأ بالجملة التي تحمل الرقم  $n$  . واضح أن الجملة التي تحمل الرقم  $n$  يجب أن تكون جملة قابلة للتنفيذ . ( انظر قسم ١ - ٨ ) .

مثال ٤ - ١

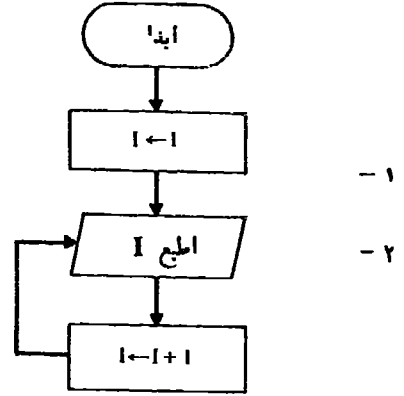
( ١ ) أكتب برنامجاً يولد ويطبغ الأرقام الصحيحة الموجبة  $1, 2, 3, \dots$  . نلاحظ أن أي عدد صحيح موجب يمكن الحصول عليه بجمع  $1$  على الرقم السابق له . لذلك . فهي عملية تكرار ، تم بجمع  $1$  على القيمة الحالية للعدد الصحيح . فإذا رمزنا إلى القيمة الحالية لعدد صحيح بالرمز  $I$  فإن العدد الصحيح التالي له ( خليفه ) هو  $I + 1$  ، وحيث أن هذا العدد الصحيح سيستخدم مرة ثانية لحساب خليفة فسوف تخصص  $I + 1$  إلى  $I$

ليده هذه العملية ، نعطي  $I$  قيمة ابتدائية وذلك بجعل  $I = 1$  وفيما يلي خريطة سير العمليات لهذا البرنامج وما يقابلها في الفورتران :



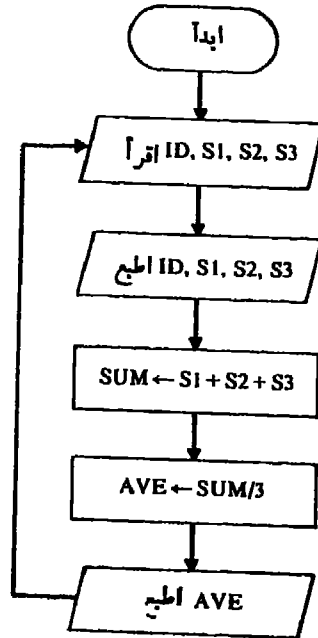
```

I = 1          I = 1
99 PRINT I    99 WRITE(6, 20) I
I = I + 1    20 FORMAT(1X, 14)
GO TO 99     I = I + 1
END          GO TO 99
            END
  
```



(ب) تحتوي كل بطاقة من مجموعة البطاقات المطاه على أربعة أرقام تمثل رقم تحقيق الشخصية (ID) للتلميذ ، وكذا ثلاث درجات إختبار . اكتب برنامجاً لحساب ، متوسط الاختبارات الثلاثة لكل بطاقة .

مرة ثانية ، نكرر عملية حساب المتوسط لثلاثة أرقام . لذلك نحتاج إلى انتقال غير مشروط . خريطة سير العمليات الخاصة بهذه العملية موضحة في الشكل ٤ - ٢



شكل ٤ - ٢

وفيما يلي برنامج الفورتران ، المقابل لخريطة سير العمليات :

```
C
C PROGRAM TO COMPUTE THE AVERAGE
C FOR EACH STUDENT
C
100 READ, ID, S1, S2, S3
    PRINT, ID, S1, S2, S3
    SUM = S1 + S2 + S3
    AVE = SUM/3.0
    PRINT, AVE
    GO TO 100
END
```

وإذا استخدمنا مدخل / خرج مصاغ يكون :

```
100 READ(5, 10) ID, S1, S2, S3
10  FORMAT(I5, F10.2, F10.2, F10.2)
    WRITE(6, 10) ID, S1, S2, S3
    SUM = S1 + S2 + S3
    AVE = SUM/3.0
    WRITE(6, 20) AVE
20  FORMAT(1X, 'THE AVERAGE IS', F8.2)
    GO TO 100
END
```

لاحظ أن في كل من المثالين السابقين ، تتكرر العملية مراراً بدون توقف ويقال أن البرنامج كون حلقة تكرارية لانتهائية . ومن الواضح أننا نحتاج لبعض أوامر لاتخاذ القرارات لإنهاء العملية كما يجب . ذلك يقودنا إلى القسم التالي ، ونشير هنا إلى أن قدرات الحاسب على اتخاذ القرار هي التي تجعل الحاسب فعال ، وفي منتهى القوة .

#### ٤ - ٣ الانتقال المشروط

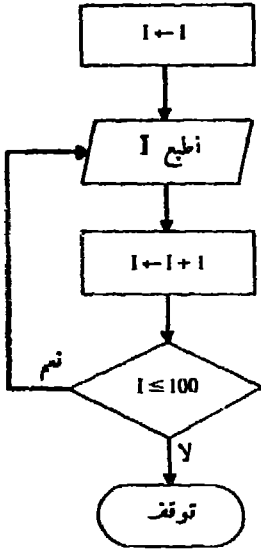
اعتبر مرة ثانية المثال ٤ - ١ ( أ ) لتوليد الأعداد الصحيحة . افترض أننا نريد أن نولد مائة عدد صحيح موجب فقط . أي ، افترض أننا نريد أن نهي البرنامج بعد أن نولد العدد الصحيح 100 . إحدى الطرق للتوصل إلى ذلك هو أن نسأل السؤال التالي عند النقطة A من الشكل ٤ - ٣ ( أ ) . أي بعد تنفيذ  $I = I + 1$  نسأل :

هل القيمة الحالية لـ  $I \geq 100$  ؟

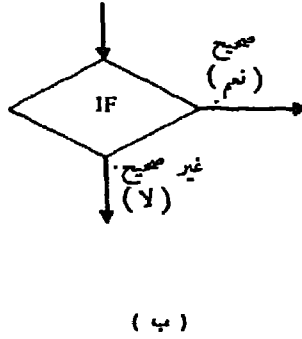
إذا كانت الإجابة نعم ، كرر العملية ، وإلا فإنه العملية . بمعنى آخر يمكن أن يعطى الأمر التالي عند النقطة A وذلك باستخدام روابط اللغة الإنجليزية العادية :

```
IF  $I \leq 100$  THEN كرر العملية
ELSE توقف
```

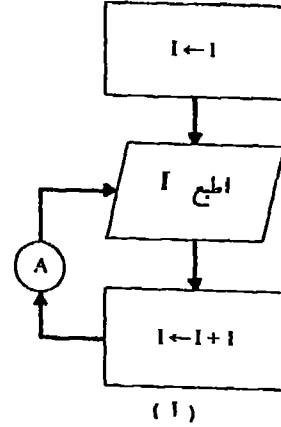
يمثل أمر IF...THEN...ELSE... هذا بصندوق على شكل معين للقرار . كما في الشكل ٤ - ٣ ( ب ) خريطة سير العمليات التي تولد أول مائة عدد صحيح موجب مطعاة و الشكل ٤ - ٤ .



شكل ٤ - ١



( ب )



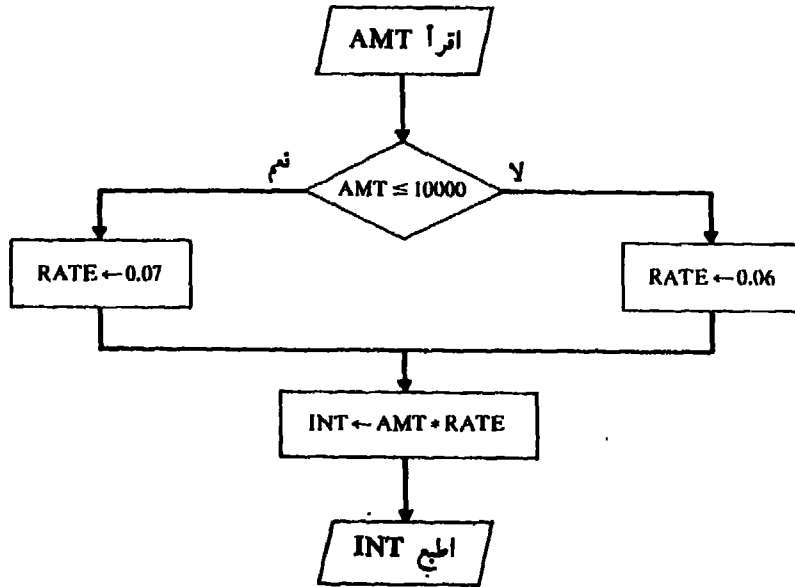
( ١ )

شكل ٤ - ٣

اعتبر مثالا آخر ، افترض مقدار قرض AMT مشقبا على بطاقة ، وافرض أن RATE نسبة الفائدة هي 7 في المائة إذا كانت  $AMT \leq \$10,000$  ، وتكون نسبة الفائدة 6 في المائة إذا كانت AMT أكبر من  $\$10,000$  . ونريد أن نكتب جزء البرنامج لحساب الربح INT . نريد أن نعطي الأمر التالي بعد قراءة AMT :

```
IF AMT ≤ 10,000 THEN RATE = 0.07
ELSE RATE = 0.06
```

مرة أخرى ، نرى الرابط IF...THEN...ELSE.... وتظهر خريطة سير العمليات لكل هذا الجزء من البرنامج في الشكل ٤ - ٥ .



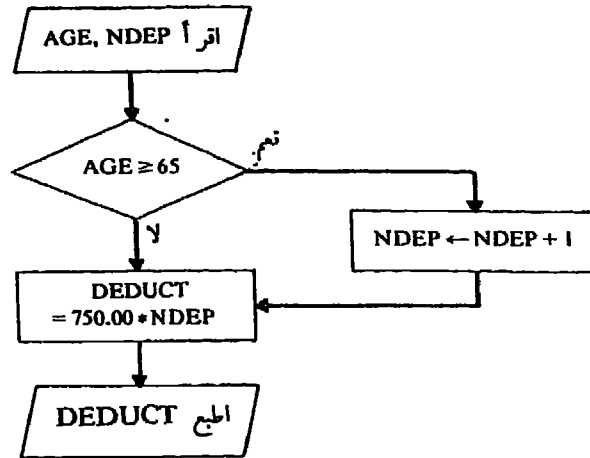
شكل ٤ - ٥

وعادة يفترض الرابط IF...THEN..ELSE.... وجود بديلين مختلفين كما هو موضح في المثالين السابقين . وعلى أى حال فتوجد حالات تتطلب استعمال الرابط الإنجليزي IF...THEN ونبين ذلك بمثال ثالث

افرض أن عمر رجل AGE وعدد الذين يعولهم NDEP بيانات مثقبة على بطاقة . ونريد أن نحسب الضرائب المخصومة على دخله DEDUCT وهو \$ 750 لكل معول وإذا كان الرجل عنده 65 سنة أو أكثر ، فيمكن أن يطلب بحصص إضافي ( نفرض أنه لا يوجد أحد من معوليه عنده ٦٥ سنة أو أكثر ) وبذلك فريد أن نعطي الحاسب الأمر التالي :

**IF AGE ≥ 65 THEN NDEP = NDEP + 1**

قبل حساب DEDUCT تظهر خريطة سير العمليات لمثل جزء البرنامج هذا في الشكل ٤ - ٦ .  
وفيما يلي معنى الجملة "IF X THEN Y" حينما تتحقق X نفذ Y أولاً قبل أن تنتقل إلى الجملة التالية ، وحينما لا تتحقق X انتقل إلى الجملة التالية فوراً ( أى تخطى Y ) .



شكل ٤ - ٦

والفرق الدقيق بين الرابطين IF...THEN و IF...THEN..ELSE هو فرق غير مهم . ويناقش الفورتران الهيكل الذى يمكنه تنفيذ هذه الروابط في قسم ٤ - ٥ وفى الفصل الثانى عشر .

#### ٤ - ٤ تعبيرات مترابطة

وقبل أن تقدم كيف ينفذ الفورتران الانتقال المشروط ، سنبين أولاً كيف نكتب بعض الجمل المترابطة بالفورتران .

يعطى جدول ٤ - ١ قائمة بستة معاملات ترابطية في الفورتران تمثل العلاقات الرياضية الأكثر شيوعاً بين التعبيرات الحسابية . لاحظ أن كل مكان بالفورتران يتكون من أربعة حروف حرفان أبجديان تسبقهما وتبهما نقطة . وجود النقط ضرورى ، والا سيفسر الحاسب الحروف الأبجدية ، ولتكن LT على أنها متغير فضلاً عن كونها معامل ترابط .

## جدول ٤ - ١

| العلاقة | فورتران          |
|---------|------------------|
| .LT.    | أقل من           |
| .LE.    | أقل من أو يساوي  |
| .EQ.    | يساوي            |
| .NE.    | لا يساوي         |
| .GT.    | أكبر من          |
| .GE.    | أكبر من أو يساوي |

يتكون التعبير المترابط من تعبيرين حابين يصل بينهما معامل ترابط واحد . والتعبيرات المترابطة هي أبسط أشكال التعبيرات المنطقية ( سنناقش تعبيرات منطقية تحتوي على أدوات منطقية أكثر تعقيداً في الفصل التاسع ) . وعند وقت التنفيذ يمثل كل تعبير منطقي ، وبالتالي كل تعبير مترابط شرطاً إما أن يتحقق أو لا يتحقق .

## مثال ٤ - ٢

وفيا يلي تعبيرات رياضية والتعبيرات المترابطة المكافئة لها في الفورتران :

|                     |                    |
|---------------------|--------------------|
| $I < J$             | 1.LT.J             |
| $(A + 3) > B$       | (A + 3.0).GT.B     |
| $5I = 2J$           | 5*I.EQ.2*J         |
| $B \geq A^2$        | B.GE.A**2          |
| $(I + 3) \neq J$    | (I + 3).NE.J       |
| $(A + B^3) \leq 50$ | (A + B**3).LE.50.0 |

افرض أن I و J و A و B تحتوي 2 و 5 و 3.0 و 4.0 على الترتيب . ومن ثم فالتعبيرات الثلاثة المترابطة الأولى تتحقق والثلاثة الأخرى لا تتحقق .

يجب أن تذكر هذين التعليقين :

- ١ - تجنب مقارنة تعبير صحيح بتعبير حقيق لأن القيم الصحيحة تختلف عن القيم الحقيقية في التمثيل الداخلي للذاكرة .
- ٢ - يجب أن نتوخى الحرس عند استعمال .EQ. و .NE. بين الأرقام الحقيقية . بسبب الخطأ النظري في الحسابات ، قد لا تتساوى إطلاقاتاً قيمتان حقيقيتان داخل الحاسب مع أن المفروض نظرياً أنهما متساويان . ولذا فبدلاً من استخدام A.EQ.B فالبالغ اختيار اختلافهما بشئ\* من التفاوت مثل

$$ABS(A - B).LT.0.0001$$

للتعويض عن أخطاء التقريب الممكنة .

## ٤ - ٥ جملة IF المنطقية

يمكن أن تم الانتقالات المشروطة بعدة طرق في الفورتران وإحدى هذه الطرق هي استعمال جملة IF المنطقية وشكلها العام .

IF(logexp) Statement A

وبالتحديد ، تبدأ جملة IF المنطقية بكلمة IF ويتبعها تعبير منطقي log exp بين قوسين ( تذكر أن التعبير المنطقي log exp هو تعبير له القيمة FALSE أو TRUE انظر أيضاً الفصل التاسع ) وبعد ذلك تتبع الأقواس جملة قابلة للتنفيذ (Statement A) ولذلك فالجملة A يجب ألا تكون جملة IF أخرى أو جملة DO (سنناقش ذلك في الفصل الخامس) .

فيما يلي أمثلة لجمل IF المنطقية :

```
IF(A.LE.B) GO TO 50
IF(L.GE.75) N = N + 1
IF(J.NE.K) WRITE(6, 30) X, Y.
```

وبطريقة رسمية ، فجملة IF المنطقية

**IF(logexp) Statement A**

علا المعنى التالي : إذا تحقق التعبير المنطقي (Log exp) أي (TRUE) فننفيذ الجملة A وإلا نخلى الجملة A

وبأكثر دقة ، نفترض جزء من برنامج فورتران يحتوي

**IF(logexp) Statement A  
Statement B**

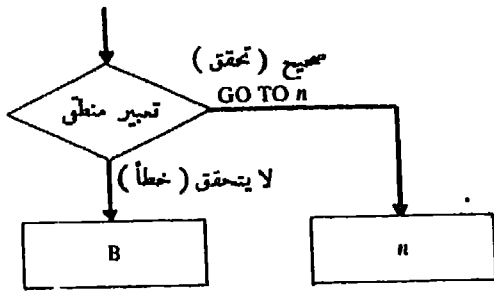
حيث جملة B هي أول جملة قابلة للتنفيذ تتبع جملة IF . وبذلك يمكن أن يحدث الموقفان التاليان :

١ - جملة A ليست جملة GO TO

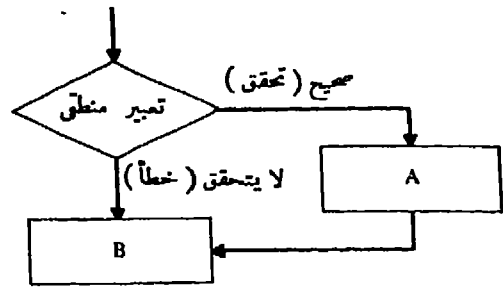
٢ - جملة A هي جملة GO TO

الحالة ١

إذا كانت جملة A ليست جملة GO TO فنجزء برنامج الفورتران السابق يعنى الآتي . عندما يتحقق التعبير المنطقي أي أن (Log exp) تكون TRUE نفذ الجملة A أولاً ثم أكل إلى الجملة التالية ، أي ، جملة B ؛ وعندما لا يتحقق التعبير المنطقي أي أن (Log exp) تكون FALSE ، أكل فقط إلى الجملة التالية أي جملة B (متخطياً الجملة A) ونوضح هذا الموقف في الشكل ٤ - ٧ (أ) . لاحظ أن جملة B تكون دائماً جملة مننفذة . وتكافئ هذه الخريطة الاستعمال العادي للرابط الإنجليزي IF...THEN... الذي تمت مناقشته في قسم ٤ - ٣ .



(ب)



(أ)

شكل ٤ - ٧

الحالة ٢

افرض أن جملة A هي جملة GO TO أي أن جزء برنامج الفورتران السابق هو

**IF(logexp) GO TO n  
Statement B**

وهذا يعنى الآق : إذا تحقق التعبير المنطقى أى أن  $(Log\ exp)$  تكون TRUE ينفذ جزء البرنامج المبتدأ بالجملة رقم 7 . أما إذا لم يتحقق التعبير المنطقى أى أن  $(Log\ exp)$  تكون FALSE ينفذ جزء البرنامج مبتدأ بالجملة B . تظهر خريطة سير العمليات فى شكل ٤ - ٧ (ب) . وهى توضح أن بديلين مختلفين يمكن حدوثهما بعد القرار ، وهذا يكافئ الاستخدام العادى للرباط IF... THEN...ELSE... وبذلك يمكن أن يستعمل هذا الشكل من جملة IF المنطقية كلما ظهر أ IF...THEN...ELSE... فى الجوارزم ( النظام الحسابى) . (انظر أيضاً الفصل الثانى عشر) .

والآن ادرس خريطة سير العمليات فى شكل ٤ - ٥ التى تحسب الربح INT على قرض AMT وتذكر أن خريطة سير العمليات تم رسمها كنتيجة للأمر .

```
IF AMT ≤ 10,000 THEN RATE = 0.07
ELSE RATE = 0.06
```

نفرض أن جزء برنامج الفورتران

```
IF(AMT.LE.10000) RATE = 0.07
RATE = 0.06
```

قد استخدم لتنفيذ الأمر السابق . فتمياً لشكل ٤ - ٧ (أ) والمناقشة التى تمت على الصفحة السابقة فإن  $RATE = 0.06$  سوف تنفذ دائماً . ولكن ليس هذا هو ما نريد لذا لا يمكن استخدام هذا الجزء من برنامج الفورتران .

بـ نتخطى  $RATE = 0.06$  حين يكون  $AMT ≤ 10,000$  يجب أن نستخدم جملة GO TO فى جملة IF التى

كان فى برنامج الفورتران التالى :

```
REAL INT
READ(5, 10) AMT
10 FORMAT(F15.2)
IF(AMT.LE.10000.) GO TO 100
RATE = 0.06
GO TO 200
100 RATE = 0.07
200 INT = AMT*RATE
WRITE(6, 20) INT
20 FORMAT(1X, 'THE INTEREST IS', 2X, F10.2)
STOP
END
```

مثال ٤ - ٣

( أ ) نترجم خريطة سير العمليات في شكل ٤ - ٤ إلى الفورتران وهي تطبع أول 100 عدد صحيح موجب . لاحظ أن هناك طريقتين متفرقتين بعد القرار ولذلك فإننا نتوقع أن نستخدم الشكل `IF Log exp GO TO` ، من جملة `IF` المنطقية وفيما يلي هذه الترجمة .

```
I = 1
99 WRITE(6, 10) I
10 FORMAT(1X, I5)
I = I + 1
IF(I.LE.100) GO TO 99
STOP
END
```

الخرائطان

```
IF(I.LE.100) GO TO 99
STOP
```

هما ترجمة الأمر التالي إلى فورتران :

```
IF I ≤ 100 THEN GO TO 99 to repeat the process
ELSE STOP
```

(ب) وفيما يلي ترجمة خريطة سير العمليات ، التي تحسب الضرائب المخصومة على دخل شخص ، `DEDUCT` إلى فورتران :

```
INTEGER AGE
READ(5, 10) AGE, NDEP
10 FORMAT(2I15)
IF(AGE.GE.65) NDEP = NDEP + 1
DEDUCT = 750.00*FLOAT(N)
WRITE(6, 20) DEDUCT
20 FORMAT(1X, F12.2)
STOP
END
```

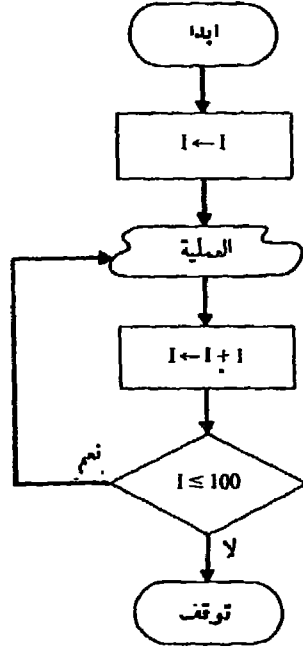
لاحظ التماثل بين الشكل ٤ - ٧ (ب) وجزء من الشكل ٤ - ٦ . لاحظ أيضاً أننا استعملنا الدالة المكتيبة `FLOAT` لتحويل العدد الصحيح `N` إلى عدد حقيقي حتى نتجنب حساب النمط المحتلط .

## ٤ - ٦ التحكم في الحلقة التكرارية

افترض أننا نريد تكرار عملية ( أي مجموعة من الأوامر ) وليكن 100 مرة . يمكننا عمل ذلك باستخدام عداد `I` يمد عدد مرات تكرار العملية . أي أننا نخصص 1 للعداد `I` في البداية وبعد ذلك ، في كل مرة ننفذ فيها العملية ، نزيد قيمة العداد `I` بمقدار



واحد ( 1 ) ونهى تنفيذ العملية إذا تعدت قيمة العداد 1 الرقم 100 ويوضح شكل ٤ - ٨ خريطة سير العمليات التي سجد منه المهمة .



شكل ٤ - ٨

فلاحظ في التو التماثل بين شكل ٤ - ٤ وشكل ٤ - ٨ . وبمعنى آخر فيمكن أيضاً أن نستخدم ميكانيكية التحكم التي استخدمناها لتوليد أول 100 عدد صحيح موجب كعملية للعد والتحكم في الخروج من حلقة تكرارية وذلك بتكرارها 100 مرة

مثال ٤ - ٤

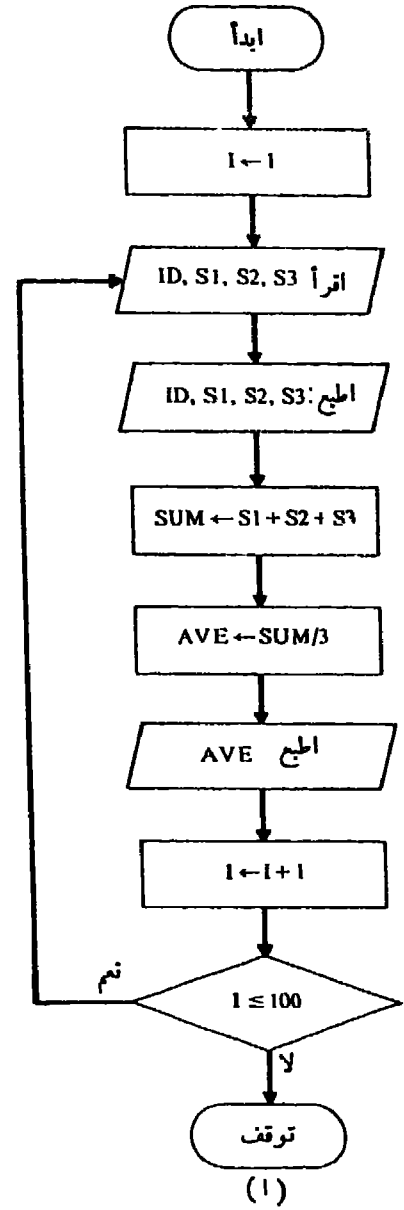
استرجع مثال ٤ - ١ (ب) حيث أوجدنا متوسط ثلاث درجات لكل طالب . اكتب البرنامج إذا كان هناك 100 بطاقة في مجموعة بطاقات البيانات :

نحن ندرج ببساطة خريطة سير العمليات لمثال ٤ - ١ (ب) في المكان المناسب من شكل ٤ - ٨ لتحصل على شكل ٤ - ٩ (أ) . ترجمة الفورتران لبرنامجنا موضحة في شكل ٤ - ٩ (ب) لاحظ أن ترجمة خريطة سير العمليات إلى فورتران عملية مباشرة عموماً .

```

C
C
C
C
C
C
C
C
C
C
PROGRAM TO COMPUTE THE AVERAGE OF THREE TESTS
C
C
C
C
INITIALIZE THE COUNTER I
I = 1
C
C
C
C
PROCESS TO BE REPEATED
100 READ(5, 10) ID, S1, S2, S3
10  FORMAT(14, 3F6.2)
   WRITE(6, 10) ID, S1, S2, S3
   SUM = S1 + S2 + S3
   AVE = SUM/3.0
   WRITE(6, 20) AVE
20  FORMAT(20X, 'THE AVERAGE IS', F6.2)
C
C
C
C
INCREMENT THE COUNTER I
I = I + 1
IF(I.LE.100) GO TO 100
STOP
END
    
```

(ب)



(أ)

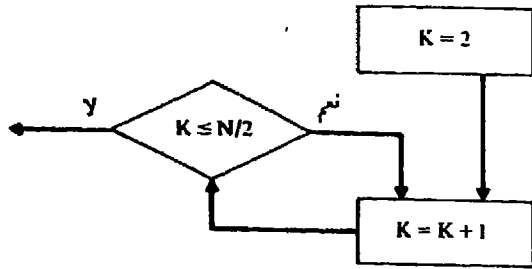
شكل ٤ - ٩

مثال ٤ - ٥

افترض أننا نريد كتابة برنامج لقراءة عدد صحيح  $N > 2$  ونحدد ما إذا كانت  $N$  عدد أولي أم لا .

تذكر أن  $N$  تكون عدداً أولياً إذا كانت لا تقبل القسمة إلا على نفسها وعلى الواحد الصحيح على سبيل المثال والاعداد 2 و 3 و 5 و 13 و 29 و 67 أعداد أولية . ولكن 35 ليس عدداً أولياً حيث أنه يقبل القسمة على 5 ، 7 . ومن الواضح أنه إذا كانت  $N$  ليست عدد أولياً فإن  $N$  تقبل القسمة على أحد هذه الأعداد الصحيحة 2 و 3 و  $N/2$  (تارن المسألة ٤ - ٤٨)

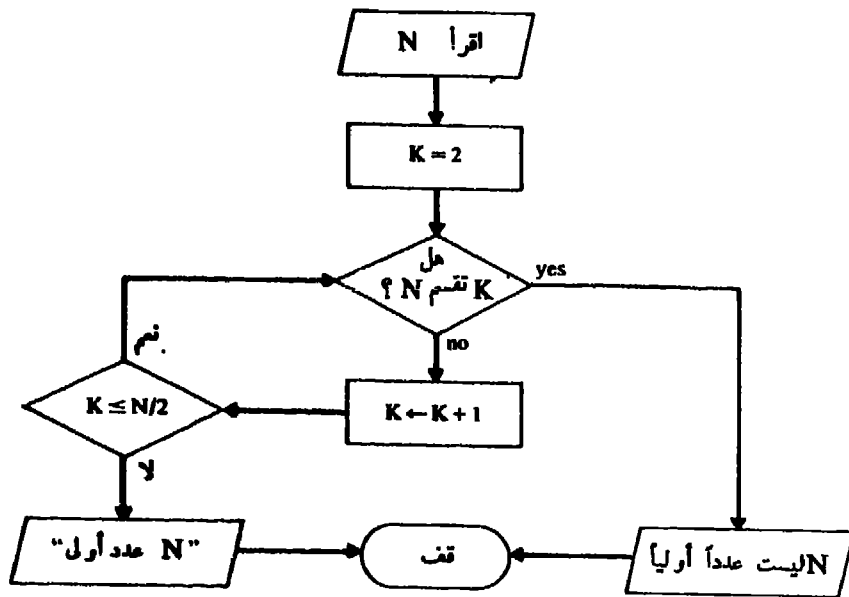
١ - ولد الأعداد الصحيحة 2 و 3 و... و  $N/2$  ويمكن عمل هذا كما هو مبين في شكل ٤ - ١٠ .



شكل ٤ - ١٠

٢ - اختبر إذا كانت  $N$  تقبل القسمة على كل عدد من الأعداد الصحيحة السابقة . إذا حدث ذلك بواسطة أي منها فإن  $N$  ليست عدداً أولياً ، وإلا فتكون  $N$  عدداً أولياً :

تظهر خريطة سير العمليات للنظام الحساب (الخوارزم) في شكل ٤ - ١١ .



شكل ٤ - ١١

قبل أن نترجم خريطة سير العمليات إلى فورتران ، يجب أن نكون قادرين على ترجمة السؤال : Does k Divide N ? ومع ذلك فنحن نعرف من مثال ٢ - ٩ أن N تقبل القسمة على K إذا كانت  $(N/K) \cdot K$  لها نفس قيمة N . وبذلك ، يكون لدينا انبرنامج :

```

READ(5, 20) N
20  FORMAT(I5)
    K = 2
30  IF(N/K*K.EQ.N) GO TO 70
    K = K + 1
    IF(K.LE.N/2) GO TO 30
    WRITE(6, 40) N
40  FORMAT(1X, I5, 1X, 'IS A PRIME')
    STOP
70  WRITE(6, 50) N
50  FORMAT(1X, I5, 1X, 'IS NOT A PRIME')
    STOP
END
    
```

#### ٤ - ٧ جملة IF الحسابية

يوجد نوع آخر من جمل IF ضمن مجموعة الفورتران وتسمى جملة IF الحسابية . وعند مقارنتها بجملة IF المنطقية ، التي تختير الحالة المنطقية لتعبير منطقي : نجد أن جملة IF الحسابية تختبر إشارة تعبير حسابي . ويمكن أن ينتقل التحكم بعد ذلك إلى أماكن متعددة تبعاً لكونها موجبة أو صفر أو سالبة .

وفيما يلي شكل جملة IF الحسابية :

$IF(expr) l, m, n$

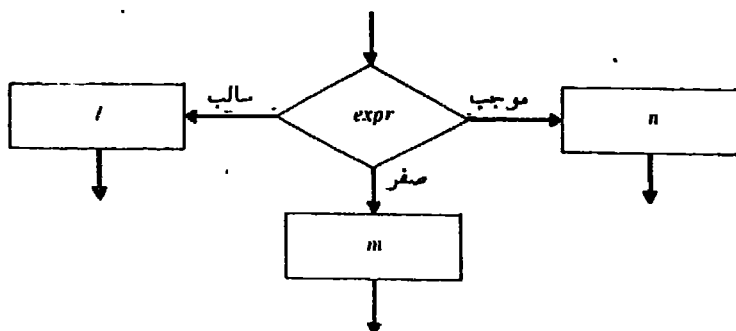
حيث  $expr$  هو تعبير حسابي و  $l, m, n$  أرقام جمل وتقول الجملة :

إذا كانت قيمة  $expr$  سالبة ( $< 0$ ) اذهب إلى الجملة رقم  $l$

وإذا كانت قيمة  $expr$  صفراً ( $= 0$ ) اذهب إلى الجملة رقم  $m$

إذا كانت قيمة  $expr$  موجبة ( $> 0$ ) اذهب إلى الجملة رقم  $n$

يجب أن تكون الجمل التي تحمل أرقام  $l, m, n$  جملاً قابلة للتنفيذ ، وليس من المطلوب أن تكون جميعها مختلفة : بمعنى أن أي اثنين منها أو جميعها يمكن أن تكون نفس الشيء . وخريطة سير العمليات المكافئة لجملة IF الحسابية موضحة في شكل



شكل ٤ - ١٢

يمكن لأي جملة IF حسابية أن تنفذ بتكافؤ إذا استخدمنا واحدة جملة IF المنطقية مع جملة GO TO أو أكثر فعل سييل المثال :

IF(X - 2.0) 10, 20, 30 and IF(X - 2.0) 10, 10, 20 (٤)

يكافئان على الترتيب :

IF(X.LT.2.0) GO TO 10 IF(X.LE.2.0) GO TO 10  
IF(X.EQ.2.0) GO TO 20 and GO TO 20  
GO TO 30

وبالعكس ، فيمكن لأي جملة IF منطقية أن تنفذ بتكافؤ باستعمال جملة IF الحسابية ( انظر مسألة ٤ - ٥ ) يجدر ملاحظة أن بعض المسائل المحددة تناسب بصورة طبيعية جملة IF الحسابية كما نرى في المثال التالي :

مثال ٤ - ٦

(أ) افترض أن قسط التأمين الصحي الذي يخص من مرتب موظف يحسب تبعاً لنقطة التالية :

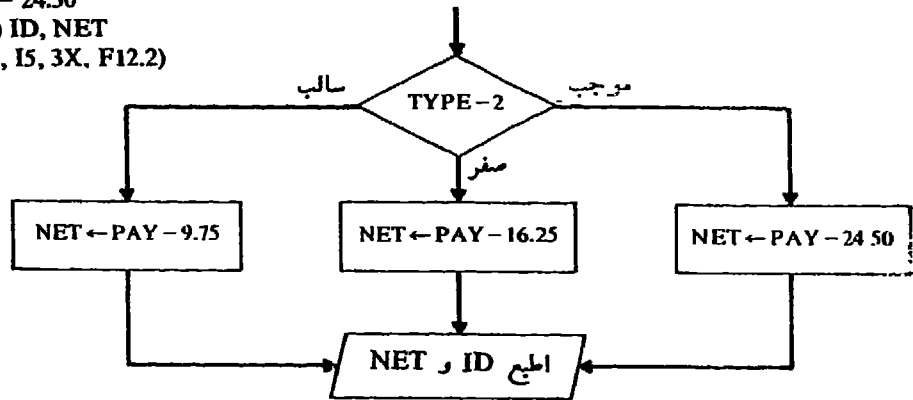
|                          |       |         |
|--------------------------|-------|---------|
| إذا كان أعزب             | 9.75  | } = قسط |
| إذا كان متزوجاً ولا يعمل | 16.25 |         |
| إذا كان متزوجاً ويعمل    | 24.50 |         |

افترض أن TYPE هي المتغير الصحيح الذي يشير إلى الحالة الاجتماعية بأكواد كما يلي :

1 أعزب ، 2 متزوج ولا يعمل ، 3 متزوج ويعمل . يعطى شكل ٤ - ١٣ خريطة سير العمليات لجزء من برنامج يخص القسط من مرتب الموظف إذا افترضنا معرفة PAY و TYPE و ID للموظف . لاحظ أن 2 — TYPE تكون سالبة ، أو صفر ، أو موجبة تبعاً لقيمة TYPE إذا كانت 1 أو 2 أو 3 . فيما يلي ترجمة شكل ٤ - ١٣ إلى فورتران :

```

REAL NET
IF(TYPE - 2) 10, 20, 30
10 NET = PAY - 9.75
GO TO 75
20 NET = PAY - 16.25
GO TO 75
30 NET = PAY - 24.50
75 WRITE(6, 40) ID, NET
40 FORMAT(1X, 15, 3X, F12.2)
    
```



شكل ٤ - ١٣ (ب) ادرس المعادلة التربيعية :

$$ax^2 + bx + c = 0$$

حيث  $a$  و  $b$  و  $c$  أرقام حقيقية و  $a \neq 0$  ستكون هناك جذور حقيقية فقط عندما يكون المميز  $D = b^2 - 4ac$  غير سالب وتغطي الجذور بواسطة :

$$\frac{-b \pm \sqrt{b^2 - 4ac}}{2a}$$

لاحظ أنه إذا كان المميز  $D = 0$  فإننا نحصل على الجذر المتعدد  $b/2a$  — اكتب برنامج فورتران بحسب الجذور الحقيقية لمجموعة معطاه من المعاملات  $A, B, C$

```

C
C COMPUTE THE REAL ROOTS OF A QUADRATIC EQUATION WHERE A
C IS NOT ZERO
C
C READ(5, 11) A, B, C
11 FORMAT(3F10.2)
WRITE(6, 12) A, B, C
12 FORMAT('0', 'THE COEFFICIENTS ARE', 3(2X, F10.2))
D = B**2 - 4.0*A*C
C
C TEST THE DISCRIMINANT
C
C IF(D) 22, 33, 44
22 WRITE(6, 13)
13 FORMAT(1X, 'THERE ARE NO REAL ROOTS')
GO TO 10
33 ROOT = -B/(2.0*A)
WRITE(6, 14) ROOT, ROOT
14 FORMAT(1X, 'THERE ARE TWO IDENTICAL ROOTS', 2(3X, F10.2))
GO TO 10
44 ROOT1 = (-B + SQRT(D))/(2.0*A)
ROOT2 = (-B - SQRT(D))/(2.0*A)
WRITE(6, 15) ROOT1, ROOT2
15 FORMAT(1X, 'THERE ARE TWO DISTINCT ROOTS', 2(3X, F10.2))
10 STOP
END
    
```

## ٤ - ٨ جملة GO TO المحسوبة

جملة GO TO المحسوبة هي جملة أخرى من جمل التحكم المشروط . في الحقيقة ، فهذه الجملة تسمح بأى عدد من الإشارات المتفرقة . يعتمد فرار الفرع المين على قيمة متغير صحيح يظهر في الجملة .

وفيما يلي الشكل العام لجملة GO TO المحسوبة :

GO TO ( $n_1, n_2, \dots, n_k$ ), J

حيث  $n_1, n_2, \dots, n_k$  ثوابت صحيحة بدون إشارة وتمثل أرقام جمل و J هي متغير صحيح بدون دليل . لاحظ أن أرقام سمل تفصل عن بعضها بواسطة فاصلات وتخط بأقواس ، والأقواس متبوعة بفاصلة أخرى ثم بعد ذلك اسم المتغير J .

وجملة GO TO المحسوبة السابقة لها المعنى التالي : عند وقت التنفيذ « تختبر قيمة المتغير الصحيح J أولاً . إذا كانت قيمة J هي 1 ، انتقل التحكم إلى الجملة التي تحمل الرقم  $n_1$  ( أى ، عندئذ تنفذ الجملة رقم  $n_1$  ) ، وإذا كانت قيمة J هي 2 عندئذ تنفذ الجملة التي تحمل الرقم  $n_2$  وهكذا ، وأنه لغاية في الأهمية أن تقع قيمة J بين 1 و k أثناء وقت التنفيذ وإلا لا نستطيع أن نتنبأ بالذات . في الحقيقة ، أن بعض المترجمات لا تعطى حتى رسالة خطأ .

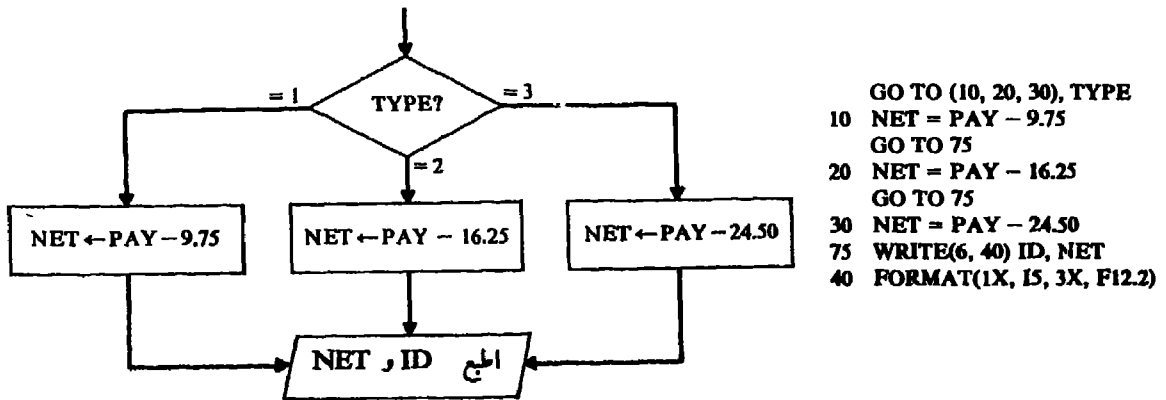
افترض على سبيل المثال ، أنه تم تنفيذ الجملة التالية :

GO TO (10, 15, 70, 22, 15), NEW

ينتقل التحكم إلى الجملة التي تحمل الرقم 10 أو 15 أو 70 أو 22 أو 15 تبعاً للقيمة التي تأخذها NEW 1 أو 2 أو 3 أو 4 أو 5 على الترتيب . لاحظ أن أرقام الجمل ليس من المطلوب أن تكون مختلفة . ولكن نؤكد أنه عند وقت التنفيذ يجب أن تكون NEW موجبة ولا تتعدى 5 .

v

ادرس مثال ٤ - ٤ حيث يختم قسط التأمين الصسى تبعاً لكون الموظف أعزب ( TYPE 1 ) أو متزوجاً ولا يعمل ( TYPE 2 ) أو متزوجاً ويعمل ( TYPE 3 ) يظهر في شكل ٤ - ١٤ خريطة سير العمليات وجزءاً من برنامج الفورتران باستعمال جملة GO TO المحسوبة .



شكل ٤ - ١٤

يمكن أن نرى بسهولة أن جملة GO TO المحسوبة لا تعطينا أى تسهيلات حماية إضافية . أى أننا يمكن أن ننظم سلسلة من جمل IF المنطقية لإنجاز نفس نتيجة جملة واحدة من جمل GO TO المحسوبة . على سبيل المثال :

```
IF(MM.EQ.1) GO TO 99
IF(MM.EQ.2) GO TO 88
IF(MM.EQ.3) GO TO 101
IF(MM.EQ.4) GO TO 23
```

تكاليف

GO TO (99, 88, 101, 23), MM

دع ذلك فجمولة جمل IF المنطقية أقل كفاءة من جملة واحدة من جمل GO TO المحسوبة ، والتي تتطلب خطوة واحدة فقط لنقل التحكم إلى المكان المطلوب . وكما نرى أنها تحتاج إلى كتابة أقل .

ملاحظة : هناك نوع آخر من جمل التحكم المشروط والتي تسمح بالفرع المتعدد ، وهي جملة GO TO المخصصة . وستناقش هذه الجملة مع جملة ASSIGN المصاحبة في الفصل الحادى عشر .

#### ٤ - ٩ الخوارزميات ( نظم الحساب )

سنناقش برنامجين في هذا القسم . والفرض هو توضيح المراحل المختلفة المتعلقة بكتابة البرنامج بدءاً من وضع النظام الحسابى ( الخوارزم ) ثم تهذيبه ، إلى تنفيذه ، ولن تم ترجمة شرائط سير العمليات النهائية هنا إلى فورتران ، بل ستترك كمبرينات ( مسائل تكيلية ) للقارىء .

افترض أنه تم اعطاء مجموعة من أربع بطاقات مثبت على كل بطاقة عدد . والمطلوب إيجاد أكبر عدد من هذه الأعداد . ولا كان هناك أربعة أعداد فقط . دعنا نقرأها داخل الذاكرة ونطلق عليها A و B و C و D . سيمطينا النظام الحسابى ( الخوارزم ) التالي أكبر عدد بفرض أن A و B و C و D في الذاكرة .

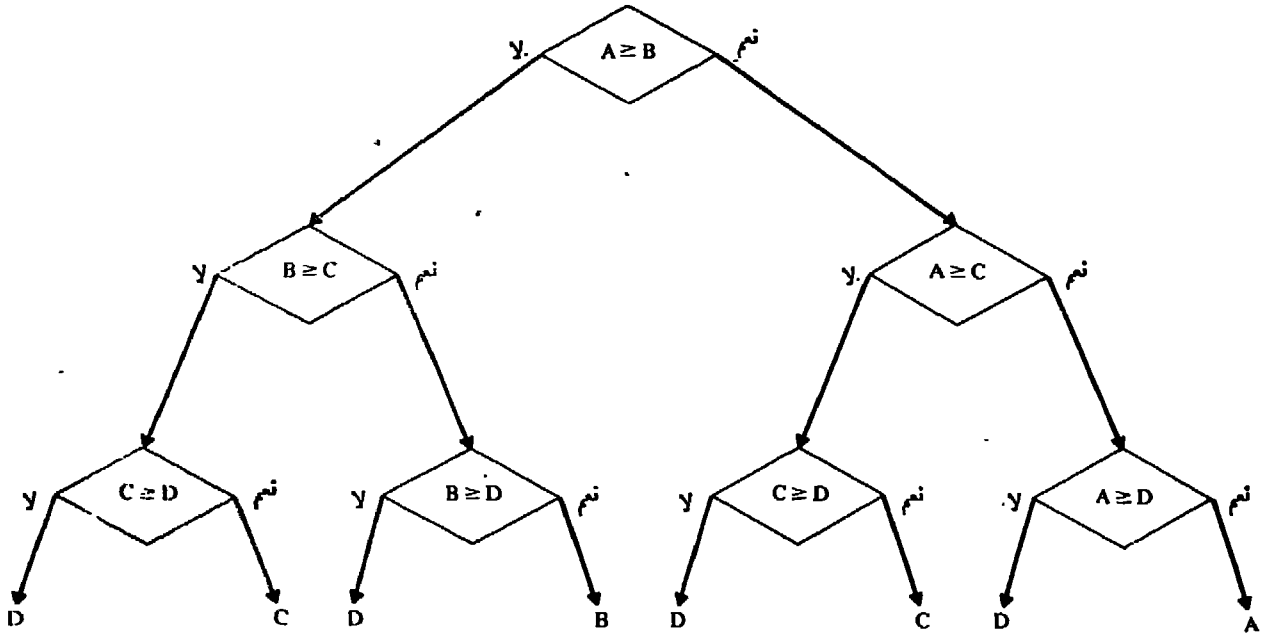
١ - قارن A و B وأوجد أيهما أكبر .

٢ - قارن C مع الناتج من 1 وأوجد أيهما أكبر .

٣ - قارن D مع الناتج من 2 وأوجد أيهما أكبر .

وخريطة سير العمليات في شكل ٤ - ١٥ توضح أحد الأساليب المباشرة والبديهية للنظام الحسابى ( الخوارزم ) السابق .





شكل ٤ - ١٥

لاحظ أن هناك سبعة ( $7 = 1 + 2^1 + 2^2$ ) صناديق اتخاذ قرار في شكل ٤ - ١٥ وفي الحقيقة ، العدد الكلي لصناديق اتخاذ القرار في مثل هذا النظام الحسابي (الحوارزم) تنمو أسياً مع عدد العناصر ، بالتحديد لو كان هناك خمسة أرقام ، سيكون هناك ( $15 = 7 + 2^3$ ) خمسة عشر صندوق لاتخاذ قرار ، ولو كان هناك ستة أرقام ، سيكون هناك ( $31 = 15 + 2^4$ ) إحدى وثلاثون صندوق لاتخاذ قرار ، وهكذا من الواضح أن هذا النظام الحسابي (الحوارزم) ليس مقتناً عندما يكون عدد العناصر كبيراً .

نهدف نظامنا الحسابي (الحوارزم) قليلاً بجعل LAR تشير إلى القيمة الكبرى ونستعمل الخطوات الأربع التالية :

(٠) خصص A إلى LAR أي ضع  $LAR = A$

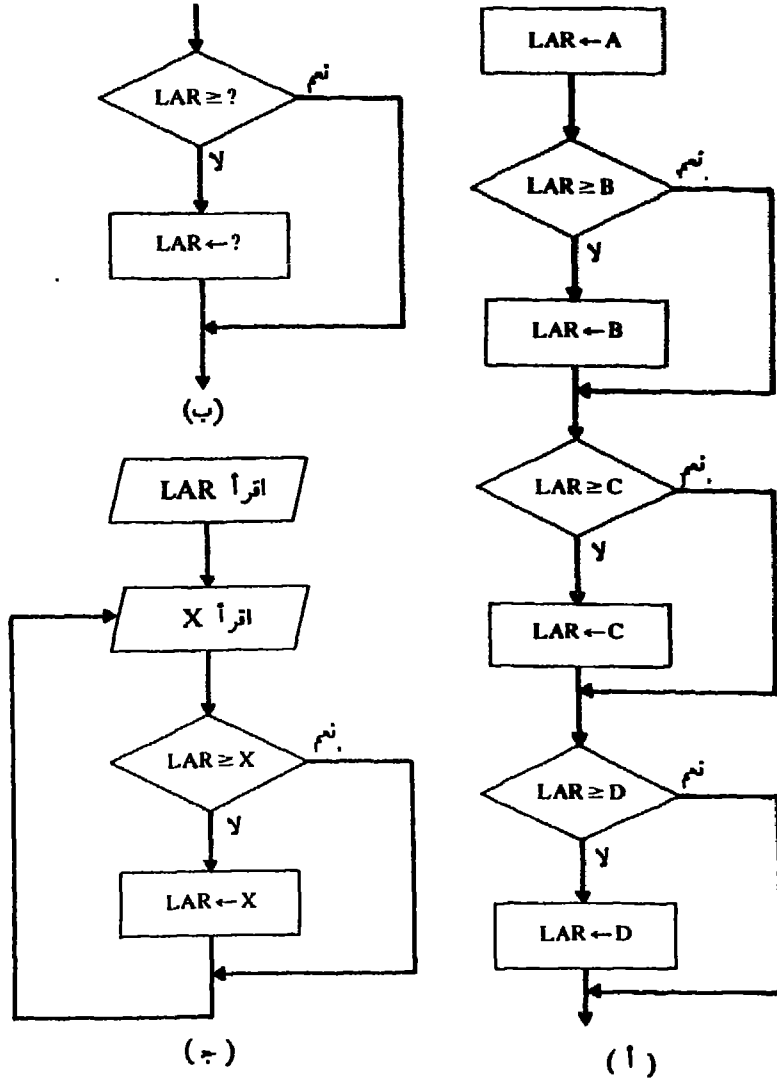
(١) قارن LAR و B واحفظ بالأكبر في LAR

(٢) قارن LAR و C واحفظ بالأكبر في LAR

(٣) قارن LAR و D واحفظ بالأكبر في LAR

خريطة سير العمليات لهذا النظام الحسابي (الحوارزم) معطاه في شكل ٤ - ١٦ (أ) لاحظ أن عدد صناديق اتخاذ قرار ثلاثة ، وتنمو خطياً مع عدد العناصر . أي ، بالنسبة للأرقام الخمسة ، يكون هناك أربعة صناديق اتخاذ قرار ، ولعدد  $k$  من الأرقام ، سيكون هناك  $k - 1$  صناديق اتخاذ قرار . واضح ، أن هذا النظام الحسابي (الحوارزم) أكثر تقدماً من النظام الحسابي (الحوارزم) السابق .

من الأشياء الهامة التي تلفت النظر في خريطة سير العمليات بالشكل ٤ - ١٦ (أ) هو تكرار مجموعة معينة من الصناديق وسير العمليات مرة بعد أخرى . وهذه المجموعة معينة في شكل ٤ - ١٦ (ب) حيث ؟ تمثل عنصراً اختيارياً (يخالف الأول) ، وبالتالي لو استعملنا أن نضمن أن قيمة ؟ تتغير بطريقة صحيحة ، سيكون حينئذ أن نجتمع الصناديق في حلقة تكرارية . ويتم هذا التغيير بقراءة القيم واحدة تلو الأخرى باستعمال نفس الاسم (مكان التخزين) في كل مرة والحلقة التكرارية اللانهائية الناتجة عن ذلك معينة في شكل ٤ - ١٦ (ج) .



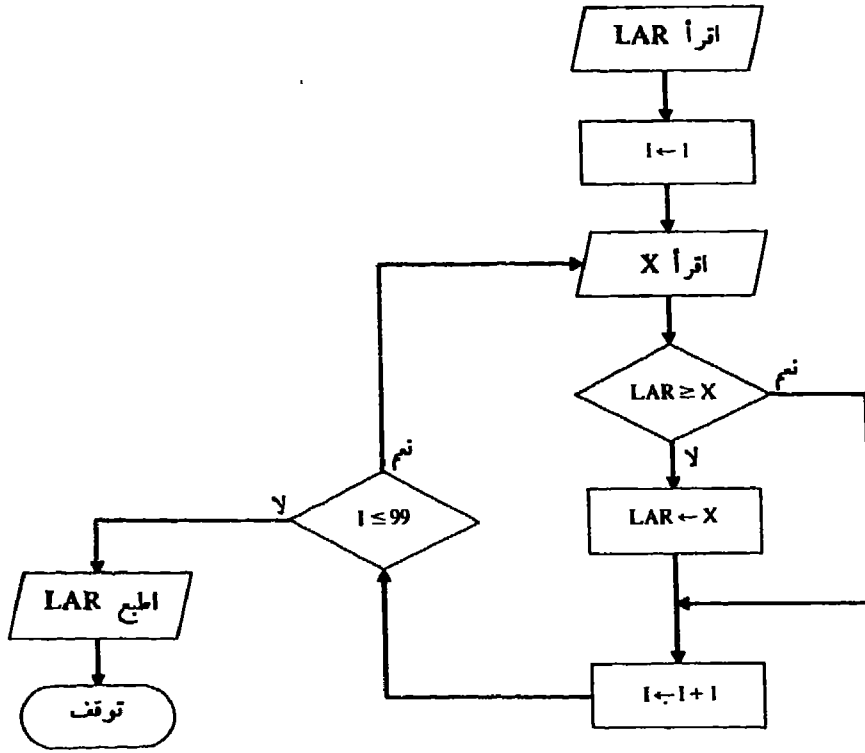
شكل ٤ - ١٦

والآن افترض أن المجموعة المخطط 100 بطاقة . في هذه الحالة تظهر ، خريطة سير العمليات لإيجاد الرقم الأكبر كما في شكل ٤ - ١٧ ( ولما كان قد خصص الرقم الأول ل LAR في البداية فإن العملية تتكرر  $100 - 1 = 99$  مرة فقط ) ويظهر برنامج الفورتران لمسألة أهم من ذلك قليلاً في مسألة ٤ - ١٣ .

لندرس الآن مثالا آخر . افترض مجموعة من أربع بطاقات ومثقب على كل بطاقة عدد ما . المطلوب إيجاد المتوسط ( المتوسط الحسابي ) لهذه الأعداد . والطريقة المباشرة هي أن تقرأ هذه الأعداد داخل أماكن تخزين ، ولتكن A و B و C و D ثم تقسم مجموعها على 4 وتظهر خريطة سير العمليات في شكل ٤ - ١٨ (أ)

والآن نفرض أن مجموعة البطاقات هي 25 وليست 4 بطاقات . فباستخدام النهج السابق ، سيتطلب ذلك قراءة 25 متغيراً مختلفاً ، ليكن  $A_1, A_2, \dots, A_{25}$  (الأعداد 1 ، 2 ، ... ، 25 في أسماء المتغيرات لا تلعب أي دور سوى كونها رموزاً مختلفة ) . ويمثل الشكل ٤ - ١٨ (ب) برنامج الفورتران الذي سيحسب متوسط 25 عدداً . لاحظ أن كلامنا من جملة READ والجملة التي تحسب SUM طويلة جداً ومن السهل حدوث أخطاء بها . كذلك يلاحظ أنه إذا كان هناك مائة رقم فيعتبر تماماً

التحكم في الحل بهذا الأسلوب . وعلاوة على ذلك ، سنضطر أيضاً لإعادة كتابة البرنامج . ويتضح لنا بالتالي أنه من الأفضل استخدام نظام حسابي ( خوارزم ) معين بحيث يمكن استخدام نفس البرنامج ( مع احتمال تغيير طفيف ) لحساب مجموع 4 أعداد أو 25 أو 100 عدد . وسنناقش هذا فيما يلي .

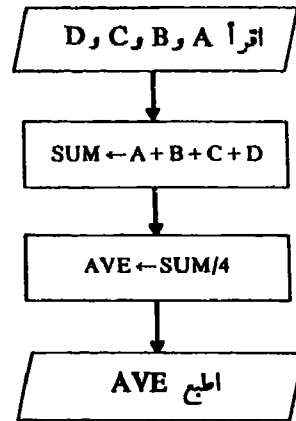


شكل ٤ - ١٧

```

    READ(5, 10) A1, A2, A3, A4, A5, A6, A7, A8, A9, A10,
    1      A11, A12, A13, A14, A15, A16, A17, A18, A19, A20,
    1      A21, A22, A23, A24, A25
    10 FORMAT(F10.1)
    SUM = A1 + A2 + A3 + A4 + A5 + A6 + A7 + A8 + A9 + A10
    1      + A11 + A12 + A13 + A14 + A15 + A16 + A17 + A18
    1      + A19 + A20 + A21 + A22 + A23 + A24 + A25
    AVE = SUM/25.0
    WRITE(6, 20) AVE
    20 FORMAT(1X, 'THE CLASS AVERAGE IS', 1X, F4.1)
    STOP
    END
  
```

(ب)



(أ)

شكل ٤ - ١٨

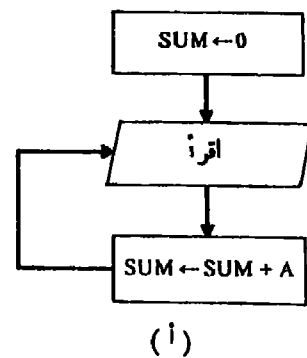
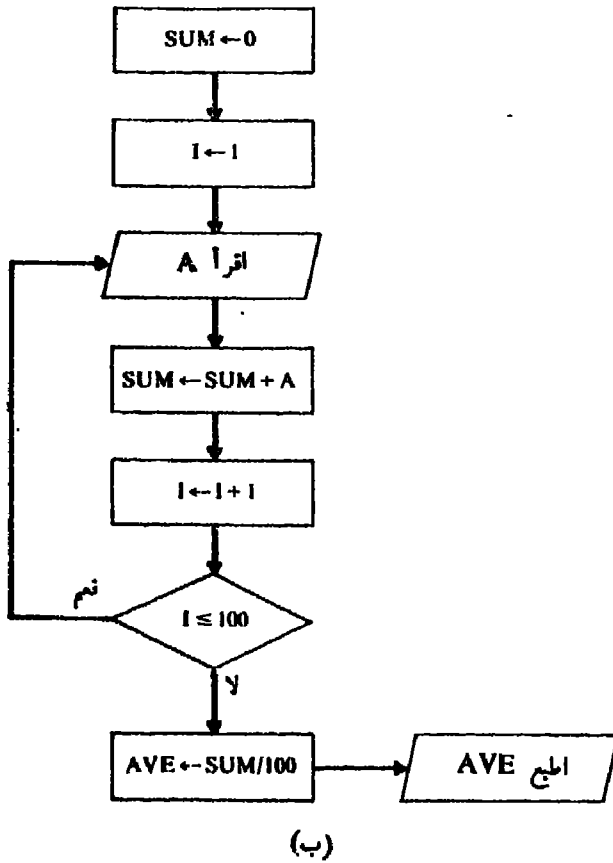
لحساب  $A_1 + A_2 + A_3 + A_4 + \dots$  يمكن أن نعتبرها

$$(((A_1) + A_2) + A_3) + A_4) + \dots$$

أى يمكن أن نبدأ بـ  $SUM = 0$  ثم يتم جمع هذه الأعداد واحدة تلو الأخرى إلى محتويات  $SUM$ . فى الواقع ، فإننا يمكن أن نجمعها واحدة تلو الأخرى من البداية ، أى عند قراءتها وتخزينها داخل الذاكرة ، كما هو موضح فى الحلقة التكرارية النهائية من الشكل ٤ - ١٩ (أ) . والآن إذا كان هناك مجموعة من 100 بطاقة ومثقب فى كل منها عدد واحد ، فيمكن أن يجهز عدد 1 ليمد عدد المرات التى تنفذ فيها الحلقة التكرارية . وبذا يتم إيقاف العملية بمد تنفيذ جمع المائة عدد . وهذا يعطى خريطة سير العمليات التى فى الشكل ٤ - ١٩ (ب) وفيما يلي ما يقابله بالפורتران .

```

SUM = 0.0
I = 1
50 READ(5, 10) A
10 FORMAT(F10.2)
SUM = SUM + A
I = I + 1
IF(I.LE.100) GO TO 50
AVE = SUM/100.0
WRITE(6, 20) AVE
20 FORMAT(1X, 'THE AVERAGE IS', 1X, F4.1)
STOP
END
    
```

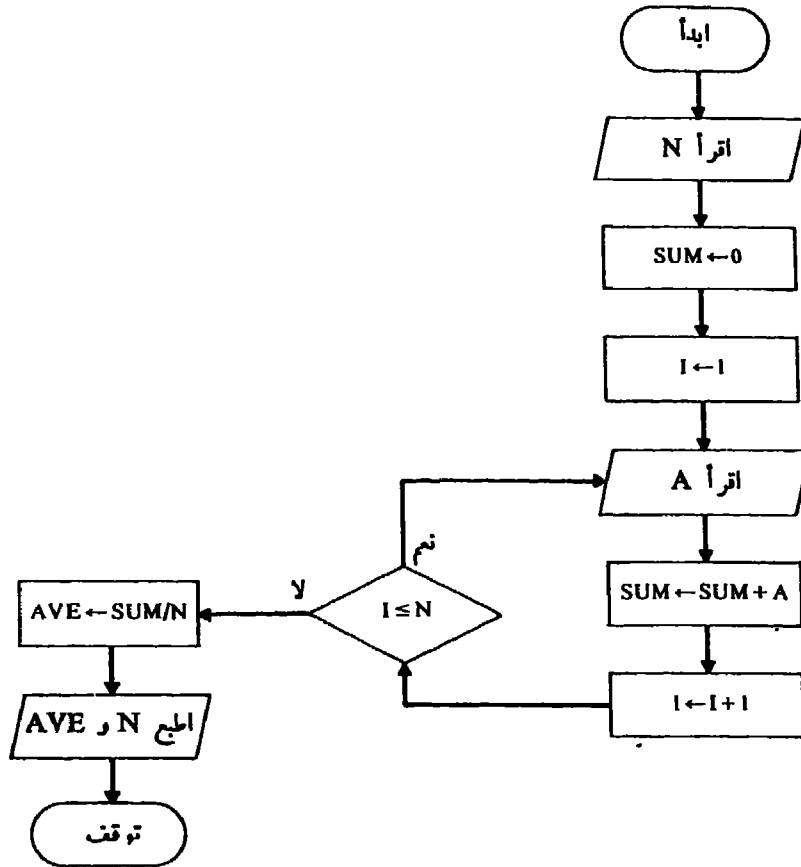


شكل ٤ - ١٩

## ٤ - ١٠ بطاقة المقدمة والبطاقة الخلفية

البرامج التي تم تطويرها في قسم ٤ - ٩ بها عيب واحد ، فجميعها سوف تعمل كما يجب إذا كان هناك مجموعة من 100 بطاقة فقط . يجب أن يعدل البرنامج إذا كانت المجموعة المعطاة تتكون من 76 بطاقة ، مع أن النظام الحسابي (الحوارزم) نفسه لا يتغير ومن الواضح أن المطلوب هو كتابة برنامج لا يعتمد على عدد البطاقات الموجودة في مجموعة البيانات ، أي أن المطلوب كتابة برنامج يعمل لأي عدد من بطاقات البيانات سواء كانت 4 أو 100 أو 76 . وسوف نناقش طريقتين يمكننا بهما أن ننجز ذلك : ( ١ ) استخدام بطاقة المقدمة و ( ٢ ) استخدام البطاقة الخلفية .

في خريطة سير العمليات في شكل ٤ - ١٩ (ب) ، نجد أن الحلقة التكرارية تتكرر 100 مرة وذلك لإيجاد مجموع 100 قيمة . افترض ، أننا نريد أن نكرر الحلقة التكرارية لعدد متغير من المرات (تباً لمسألة معينة) وعليه يجب أن نسمى هذا العدد باسم متغير وليكن N . لتنفيذ البرنامج ، مع استخدام المتغير N بدلاً من العدد 100 يجب أن تعرف قيمة N عند وقت التنفيذ . ويمكن أن يتم ذلك بتتبيب عدد بطاقات المجموعة على بطاقة تسمى بطاقة المقدمة وتوضع أعلى مجموعة البيانات . ويقراءة هذا العدد يتم تعريف N وخريطة سير العمليات لهذا البرنامج معطاة في شكل ٤ - ٢٠ .



شكل ٤ - ٢٠

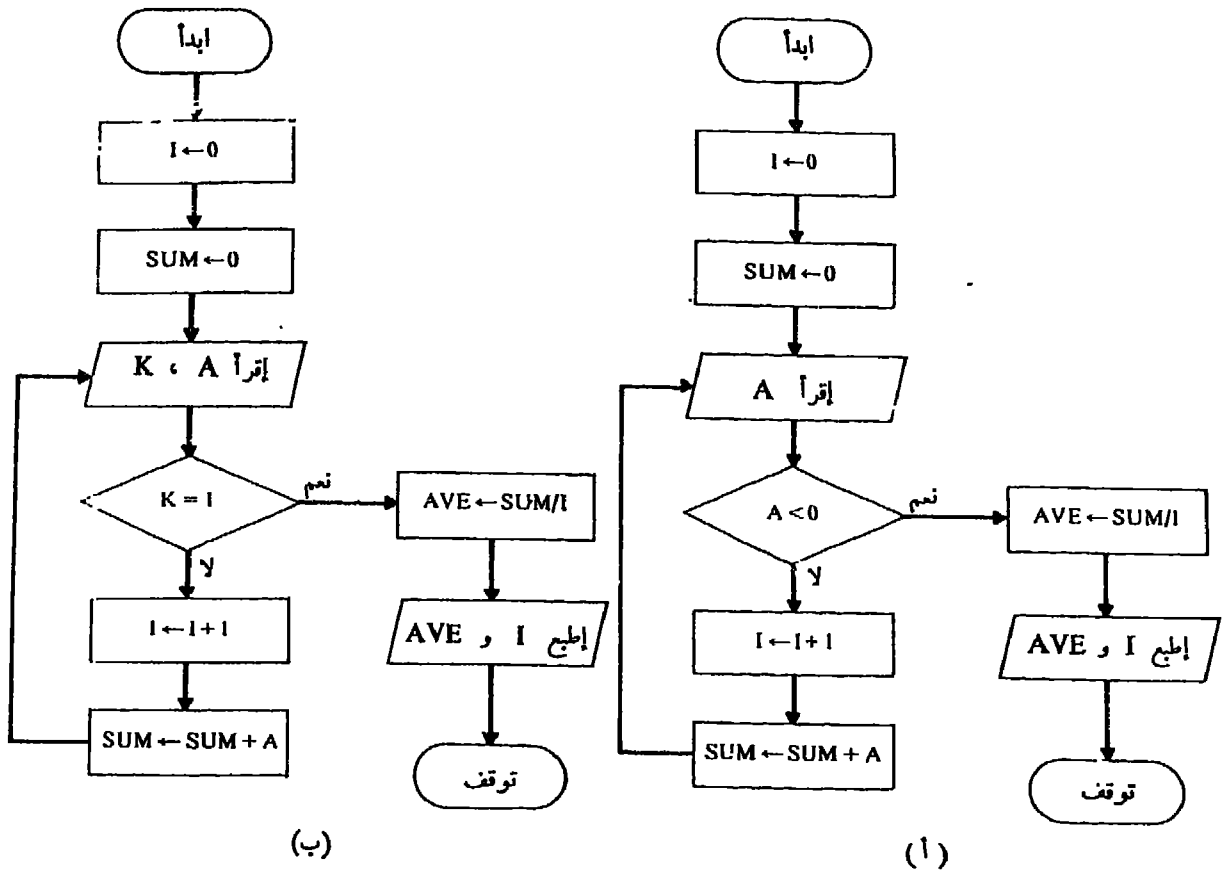
يصعب أحياناً استخدام بطاقة المقدمة فتلا إذا كان المطلوب حساب متوسط درجات الامتحان لعدد من الطلبة يتراوح ما بين 200 و 300 طالب فلنكن نعد بطاقة المقدمة ، يجب أولاً أن يتم تحديد عدد بطاقات البيانات في المجموعة . وبما أن عدد الطلبة يتراوح ما بين 200 و 300 طالب ، فعدد البطاقات سيتراوح بين 200 و 300 بطاقة . ويستحسن بالطبع أن يقوم الحاسب بعملية العد . ويمكن أن يتم هذا باستخدام البطاقة الخلفية ، التي نناقشها فيما يلي .

افترض أننا سنحسب متوسط درجات امتحان كما سبق . ولما كان العدد الذي يمثل درجة الامتحان يقع ما بين صفر و 100 فقط ، فنستطيع أن نضع في آخر المجموعة بطاقة إضافية تحتوي على رقم خارج هذا النطاق : كاستخدام عدد سالب مثلاً . وتسمى هذه البطاقة البطاقة الخلفية . وحين يقابل الحاسب عدداً سالباً ، يعطى إشارة بأن مجموعة البيانات قد إنتهت وخريطة سير العمليات لمثل هذا البرنامج تظهر في شكل ٤ - ٢١ ( أ ) .

ملاحظة : لاحظ أنه في هذا البرنامج أعطى العداد قيمة ابتدائية صفرأ . والسبب في ذلك أننا نريد أن نعرف عدد الأعداد الموجبة فقط ، إذ أننا لا نعرف أن العدد موجب إلا بعد أن يتم اختياره . وبذلك ، فقيمة I بعد تنفيذ  $I = I + 1$  تحدد آخر بطاقة تمت قراءتها وليس البطاقة الجارية قراءتها .

يعمل بـ أسلوب السابق فقط عندما نعرف مدى الأعداد ، إلا أنه بعد إجراء تغيير فيه يمكن استخدامه حتى إن لم تكن هناك أى معرفة عن البيانات التي سيتناولها ، يمكن أن تقرأ كأصفار ( في الحقول الرقمية ) فالحاسب يشعر بنهاية مجموعة البيانات حين تأخذ K القيمة I وتظهر خريطة سير العمليات لهذا البرنامج البديل في شكل ٤ - ٢١ ( ب ) .

أخيراً نشير إلى أنه في بعض الاحيان يطلق على بطاقات المقدمة والبطاقات الخلفية البطاقات الحارسة .



شكل ٤ - ٢١

## مسائل محلولة

جمل IF

٤ - ١ اكتب الجمل الآتية بالفورتران

- If  $X > Y$ , stop. (أ)  
 If  $J \neq K$ , go to the statement labeled 31. (ب)  
 If  $A^2 \leq B + C$ , go to the statement labeled 41. (ج)  
 If  $A - B \geq X^3$ , stop. (د)

IF(A\*\*2.LE.B + C) GO TO 41 (ج)  
 IF(A - B.GE.X\*\*3) STOP (د)

IF(X.GT.Y) STOP (أ)  
 IF(J.NE.K) GO TO 31 (ب)

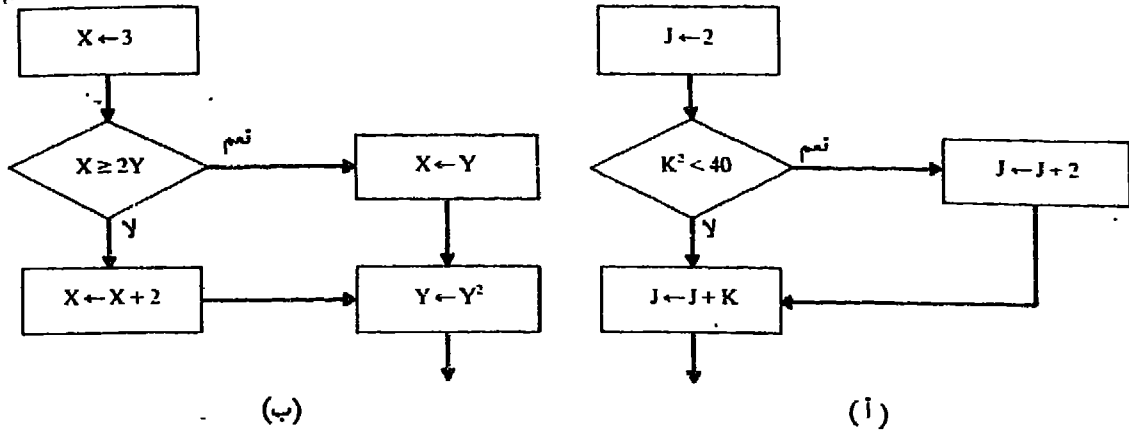
٤ - ٢ افترض أنه تم تعريف  $X$  و  $Y$ . اكتب جملة فورتران أو جزءاً من برنامج فورتران الذي (أ) ينقل التحكم إلى الجملة رقم 41 إذا كانت  $X^2 \leq Y$  وينقل التحكم إلى الجملة رقم 42 إذا كانت غير ذلك ، (ب) يضع  $K = 0$  إذا كانت  $X + Y > 100$  ويضع  $K = 1$  إذا كانت غير ذلك .

نفذ ماسبق بطريقتين ، مرة بجملة IF الحسابية ، ومرة أخرى بجملة IF المنطقية .

(أ) (١) لاحظ أن الشرط  $X^2 \leq Y$  يتحقق إذا كانت قيمة  $X^2 - Y$  سالبة أو صفراً فقط .

IF(X\*\*2 - Y) 41, 41, 42  
 IF(X\*\*2.LE.Y) GO TO 41 (٢)  
 42 .....  
 (ب) (١) لاحظ أن الشرط  $X + Y > 100$  يتحقق فقط إذا كانت قيمة  $X + Y - 100$  موجبة .  
 IF(X + Y - 100.0) 20, 20, 10  
 10 K = 0  
 GO TO 30  
 20 K = 1  
 30 \*\*\*\*\*  
 IF(X + Y.LE.100.0) GO TO 20 (٢)  
 K = 0  
 GO TO 30  
 20 K = 1  
 30 \*\*\*\*\*

٤ - ٣ ترجم خريطتي سير العمليات في الشكل ٤ - ٢٢ إلى أجزاء برنامج فورتران .



شكل ٤ - ٢٢

(أ) الخريطة تكافئ IF... THEN... كما سبق وأن ناقشناها في حالة (١) من قسم ٤ - ٥ .

```
J = 2
IF(K**2.LT.40) J = J + 2
J = J + K
```

(ب) الخريطة تكافئ IF... THEN... ELSE كما سبق وأن ناقشناها في حالة (٢) من قسم ٤ - ٥ .

```
X = 3.0
IF(X.GE.2*Y) GO TO 10
X = X + 2.0
GO TO 20
10 X = Y
20 Y = Y**2
```

٤ - ٤ افترض أنه تم تخزين  $T_1$  و  $T_2$  و  $T_3$  في الذاكرة وترمز هذه المتغيرات إلى درجات اختبار . اكتب جزءاً من برنامج الفورتران الذي يجد ويطبوع عدد الدرجات التي تساوي أو تزيد عن 90 (مسألة أكثر شمولاً معطاة في ٤ - ١٤) .

بجمل N ترمز إلى عدد درجات أكبر من أو تساوي 90 (لذا ، N يجب أن تساوي 0 أو 1 أو 2 أو 3)

```
N = 0
IF(T1.GE.90.0) N = N + 1
IF(T2.GE.90.0) N = N + 1
IF(T3.GE.90.0) N = N + 1
WRITE(6, 10) N
10 FORMAT(1X, I5)
```



٤ - ٥ اكتب جزءاً من برنامج فورتران باستعمال جملة IF الحاسوبية التي تكافئ كلا مماز يآ ز جمل S و T هنا قابلة للتنفيذ )

$$\text{IF}(J.NE.K) S \quad (\text{ب}) \quad \text{IF}(A.LT.B) S \quad (\text{أ})$$

(أ) لاحظ أن الشرط  $(A < B)$  يتحقق فقط إذا كانت  $(A - B)$  سالبة

```
IF(A - B) 10, 20, 20
10 S
20 T
```

(ب) لاحظ أن الشرط  $(J \neq K)$  يتحقق فقط إذا كانت  $(J - K) \neq 0$  .

```
IF(J - K) 10, 20, 10
10 S
20 T
```

٤ - ٦ افترض أن J تحتوي على 5 و K تحتوي على 10 . اوجد القيمة النهائية لـ J بعد كل جزء من برامج الفورتران التالية :

|                          |      |                        |      |
|--------------------------|------|------------------------|------|
| IF(4*J - 2*K) 10, 20, 20 | (د)  | IF(3*J.LT.K) J = J + 2 | (أ)  |
| 10 J = K                 |      | J = J + 3              |      |
| 20 J = J + 1             |      |                        |      |
| IF(2*K.LE.3*J) GO TO 50  | (هـ) | IF(2*J.EQ.K) J = J + 2 | (ب)  |
| J = J + 1                |      | J = J + 3              |      |
| GO TO 60                 |      |                        |      |
| 50 J = K                 |      |                        |      |
| 60 J = J + K             |      |                        |      |
| IF(K.GT.J) GO TO 50      | (و)  | IF(K - J) 10, 20, 10   | (جـ) |
| J = J + 1                |      | 10 J = K               |      |
| GO TO 60                 |      | 20 J = J + 1           |      |
| 50 J = K                 |      |                        |      |
| 60 J = J + K             |      |                        |      |

(أ) حيث أن  $3J < K$  غير صحيحة فإن  $J = J + 3$  هي التي تنفذ ، لذا فإن قيمة J النهائية هي 8 .

(ب) حيث أن  $2J = K$  صحيحة فإن  $J = J + 2$  تنفذ أولاً لتعطي  $J = 7$  . ثم تنفذ بعد ذلك  $J = J + 3$  ؛ ومن ثم تكون قيمة J النهائية هي 10 .

(جـ) حيث أن  $K - J$  موجبة فتنفذ  $J = K$  أولاً لتعطي  $J = 10$  . ثم تنفذ بعد ذلك  $J = J + 1$  التي تعطي قيمة نهائية  $J = 11$  .

(د) حيث أن  $4J - 2K$  هي صفر فتنفذ فقط  $J = J + 1$  ، ومن ثم تكون قيمة J النهائية هي 6 .

(هـ) حيث أن  $2K \leq 3J$  غير صحيحة ، فتنفذ أولاً  $J = J + 1$  لتعطي  $J = 6$  . ثم تنفذ بعد ذلك  $J = J + K$  ، والتي تعطي قيمة نهائية  $J = 16$  .

(و) حيث أن  $K > J$  صحيحة فتنفذ أولاً  $J = K$  لتعطي  $J = 10$  . ثم تنفذ بعد ذلك  $J = J + K$  التي تعطي قيمة نهائية  $J = 20$  .

جملـة GO TO المحسوبة

٤ - ٧ اكتشف الأخطاء ، إن وجدت ، في كل جملة من جملـة GO TO المحسوبة .

GO TO (2, 84, 578), ERIK (ـ)                      GO TO (5, 8, 4) MARK (أ)  
GO TO (5, 76, 0, 24), J (د)                      GO TO (5, 22, 22, 57), KKK (ب)

(أ) يجب أن تكون هناك فصلة قبل MARK

(ب) لا توجد أخطاء .

(ـ) يجب أن تكون ERIK متغيراً صحيحاً .

(د) لا يمكن أن يكون الصفر رقم جملة .

٤ - ٨ أو - د رقم الجملة التي ينتقل إليها التحكم بعد كل جزء من برنامج الفورتران .

MARK = 3 (أ)

GO TO (23, 47, 16, 94), MARK (ب)

J = 2

J = J + 2

GO TO (23, 47, 16, 94), J (ـ)

K = 1

K = K + 3

GO TO (23, 16, 94), K

(أ) حيث أن MARK = 3 فإن التحكم ينتقل إلى الجملة رقم 16 وهو الرقم الثالث في القائمة .

(ب) حيث أن J = 4 بعد تنفيذ جملة IF المحسوبة ، لذا ينتقل التحكم إلى الجملة رقم 94 .

(ـ) حيث أن K = 4 بعد تنفيذ جملة GO TO المحسوبة ، وحيث أن القائمة تحتوي على ثلاثة أرقام فقط ، ومن ثم ، ستعطي رسالة خطأ .

البرامج

٤ - ٩ ارسم خريطة سير العمليات وأكتب البرنامج الذي يطبع كل عدد فزدي من رقمين N ومربعة N<sup>2</sup> وتكبييه N<sup>3</sup> بحيث تظهر قيم N المختلفة على أسطر مختلفة . يجب أن يكون البرنامج مكتوباً بحيث يكون العمود N العنوان NUMBER ، والعمود N<sup>2</sup> العنوان SQUARE والعمود N<sup>3</sup> العنوان CUBE .

نعمل N = 11 و N<sup>2</sup> = J و J = N<sup>3</sup> = K تختبر لرى إذا كانت N < 100 وذلك بعد زيادة N بمقدار 2 . خريطة سير العمليات معطاة في الشكل ٤ - ٢٣ (أ) وما يقابلها بالفورتران في شكل ٤ - ٢٣ (ب) .

لو أضفنا الجملتين التاليتين في بداية البرنامج

WRITE(6, 5)  
5 FORMAT(7X, 'NUMBER', 3X, 'SQUARE', 5X, 'CUBE')

حينئذ يكون المخرج موضحاً كما في الشكل ٤ - ٢٣ (ج) .

```

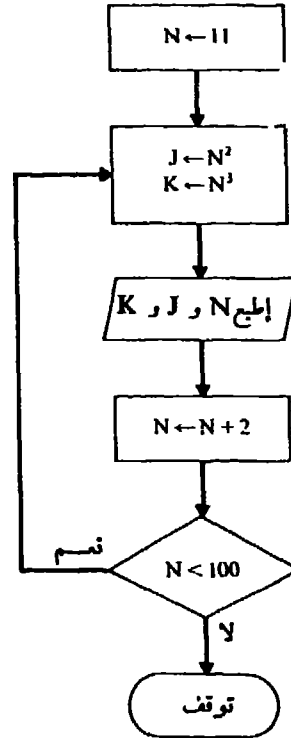
N = 11
10 J = N**2
   K = N**3
   WRITE(6, 20) N, J, K
20 FORMAT(1X, 3I10)
   N = N + 2
   IF(N.LT.100) GO TO 10
STOP
END

```

(ب)



(ب)



(أ)

شكل ٤ - ٢٣

٤ - ١٠ ادرم خريطة سير العمليات واكتب برنامج فورتران يحسب التالى ( إلى خمسة أرقام عشرية )

$$\frac{2}{1} \cdot \frac{4}{3} \cdot \frac{6}{5} \cdot \dots \cdot \frac{22}{21} \quad (\text{ب})$$

$$\frac{1}{1} + \frac{1}{3} + \frac{1}{5} + \dots + \frac{1}{21} \quad (\text{أ})$$

(أ) نضع أولاً  $SUM = 0$  ثم نجمع بالتتابع  $1/K$  إلى  $SUM$  لكل من  $K = 1, 3, 5, \dots, 21$  يعطى الشكل ٤ - ٢٤  
 (أ) خريطة سير العمليات لاحظ أننا نضع  $K = 1$  أولاً ثم نزيد  $K$  بمقدار ٢ في كل مرة لأن المجموع يشمل الأعداد الفردية فقط . وعلاوة على ذلك ، نختبر إذا كانت  $K \leq 21$  حيث أننا لا نريد أن نجمع أى شيء بعد جمع  $1/21$  . عند ترجمة خريطة سير العمليات إلى الفورتران ، يجب أن نكتب .

1.0/FLOAT(K)

بدلاً من كتابته  $1/K$  حيث أننا لا نريد أن نجري قسمة صحيحة . يظهر البرنامج كما يلي :

```

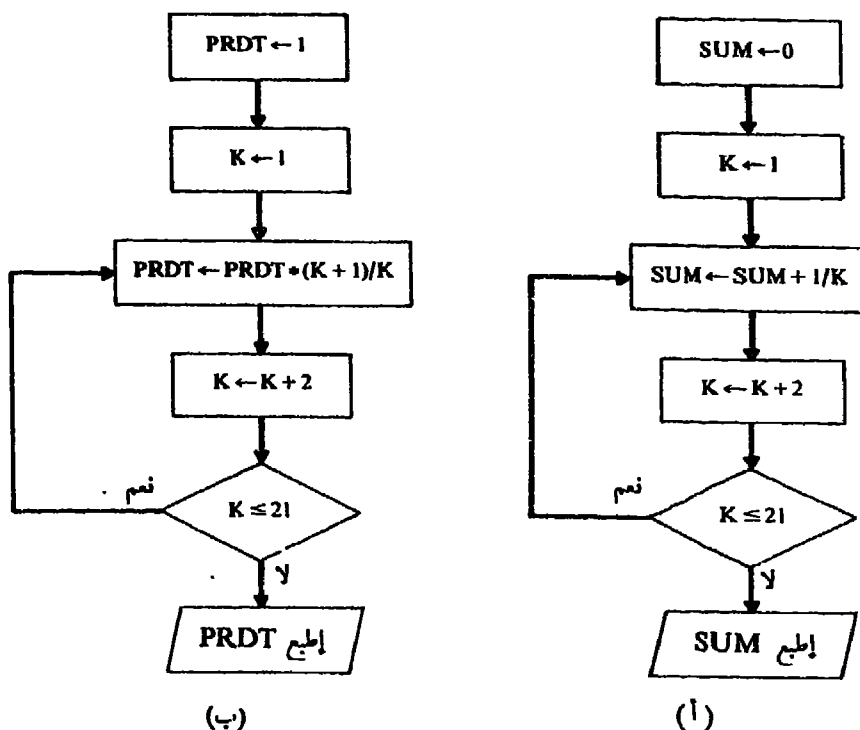
SUM = 0.0
K = 1
11 SUM = SUM + 1.0/FLOAT(K)
   K = K + 2
   IF(K.LE.21) GO TO 11
   WRITE(6, 20) SUM
20 FORMAT(1X, 'THE SUM IS', 2X, F8.5)
STOP
END

```

(ب) نعمل  $PRDT = 1$  أولاً بعد ذلك نضرب  $PRDT$  في  $(K + 1)/K$  لكل من  $K = 1, 3, \dots, 21$ . يبين شكل ٤ - ٢٤ (ب) خريطة سير العمليات المطلوبه لاحظ التشابه مع الجزء (أ). وفيما يلي البرنامج :

```

PRDT = 1.0
K = 1
13 PRDT = PRDT * FLOAT(K + 1) / FLOAT(K)
K = K + 2
IF(K.LE.21) GO TO 13
WRITE(6, 30) PRDT
30 FORMAT(1X, 'THE PRODUCT IS', 2X, F8.5)
STOP
END
    
```



شكل ٤ - ٢٤

٤ - ١١ افرض أنه تم إيداع مبلغ \$2000.00 في حساب توفير في سنة 1977 وافرض أن البنك يدفع 6 في المائة فائدة مركبة سنوياً على الحساب . اكتب برنامجاً يطبع ( السنة ) YEAR و ( القيمة ) AMOUNT لهذا الحساب إلى سنة 1995 .

تزداد AMOUNT كل سنة بمقدار 6 في المائة وبذلك يكون التخصيص

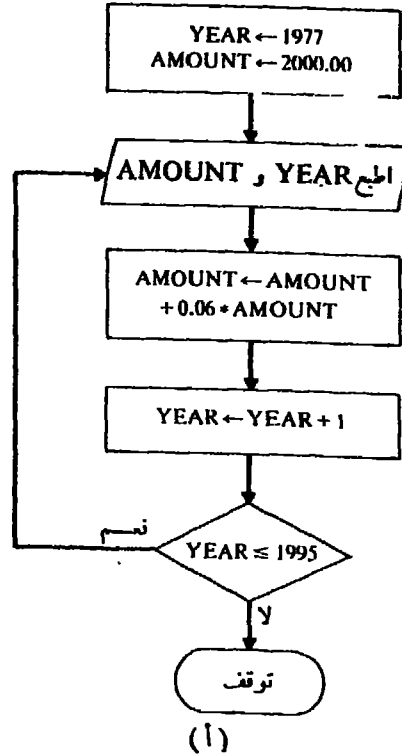
$$AMOUNT \leftarrow AMOUNT + 0.06 * AMOUNT$$

تكرر هذه العملية طالما  $YEAR \leq 1995$  يبين شكل ٤ - ٢٥ خريطة سير العمليات للبرنامج ومايقابلها بالفورتان .

```

INTEGER YEAR
WRITE(6, 10)
10 FORMAT('1', 6X, 'YEAR', 6X, 'AMOUNT')//
YEAR = 1977
AMOUNT = 2000.00
55 WRITE(6, 20) YEAR, AMOUNT
20 FORMAT(1X, I10, 3X, 'F', F8.2)
AMOUNT = AMOUNT * 1 + 0.06*AMOUNT
YEAR = YEAR + 1
IF(YEAR.LE.1995) GO TO 55
STOP
END
    
```

(ب)

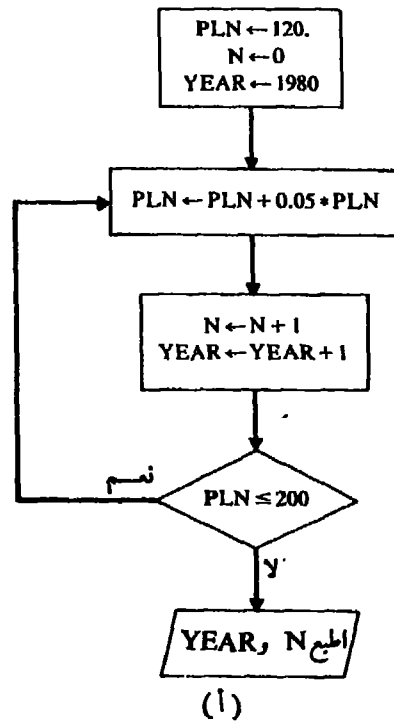


شكل ٤-٢٥

```

INTEGER YEAR
PLN = 120.0
N = 0
YEAR = 1980
100 PLN = PLN + 0.05*PLN
N = N + 1
YEAR = YEAR + 1
IF(PLN.LE.200.) GO TO 100
WRITE(6, 10) N, YEAR
10 FORMAT(1X, I3, 3X, I4)
STOP
END
    
```

(ب)



شكل ٤-٢٦

٤ - ١٢ افترض أن تعداد بلد PLN في سنة 1980 يبلغ 120 مليون نسمة ونفرض أن التعداد يزداد بنسبة 5 في المائة كل سنة . اكتب البرنامج الذي يحمد عدد السنوات N والسنة YEAR عندما يتعدى التعداد 200 مليون نسمة .

يزاد PLN كل سنة بنسبة 5 في المائة . وبذلك فإن التخصيص يتكرر طالما  $PLN \leq 200$  .

$$PLN \leftarrow PLN + 0.05 * PLN \quad (1)$$

تظهر خريطة سير العمليات للبرنامج في شكل ٤ - ٢٦ (أ) . لاحظ أننا نطبع N و YEAR فقط بعد أن يزداد PLN الرقم 200 . تظهر ترجمة البرنامج بالفورتران في شكل ٤ - ٢٦ (ب) .

( يمكن أن تكتب  $PLN * 1.05$  بدلا من  $PLN + 0.05 * PLN$  )

٤ - ١٣ افترض أن كل بطاقة من مجموعة البطاقات تحتوي على عدد حقيقي . أضيفت بطاقة مقدمة تحتوي على عدد البطاقات في المجموعة N . -ريد أن نجد أكبر عدد للبطاقات في المجموعة .

(أ) ما هي التنويرات التي يجب عملها في الشكل ٤ - ١٧ لحل المسألة . ( يبين شكل ٤ - ١٧ مجموعة بطاقات عددها 100 بطاقة فقط ) .

(ب) اكتب البرنامج .

(أ) نحتاج إلى إضافة READ N فقط في بداية خريطة سير العمليات ، وتغيير  $I \leq 99$  إلى  $I \leq N - 1$  زیرا عدداً ذلك ستكون خريطة سير العمليات مطابقة للخريطة السابقة .

(ب) يظهر البرنامج فيما يلي . لاحظ أننا احتجنا لجملة نوع لتعلن أن LAR متغير حقيقي (REAL) .

```

C
C      PROGRAM FINDING LARGEST NUMBER
C
      REAL LAR
      READ(5, 10) N
10     FORMAT(I6)
      READ(5, 20) LAR
      I = 1
100    READ(5, 20) X
      20     FORMAT(F12.2)
      IF(LAR.GE.X) GO TO 200
      LAR = X
      200    I = I + 1
      IF(I.LE.N - 1) GO TO 100
      WRITE(6, 30) LAR
      30     FORMAT(1X, 'THE LARGEST NUMBER IS', 2X, F12.2)
      STOP
      END

```

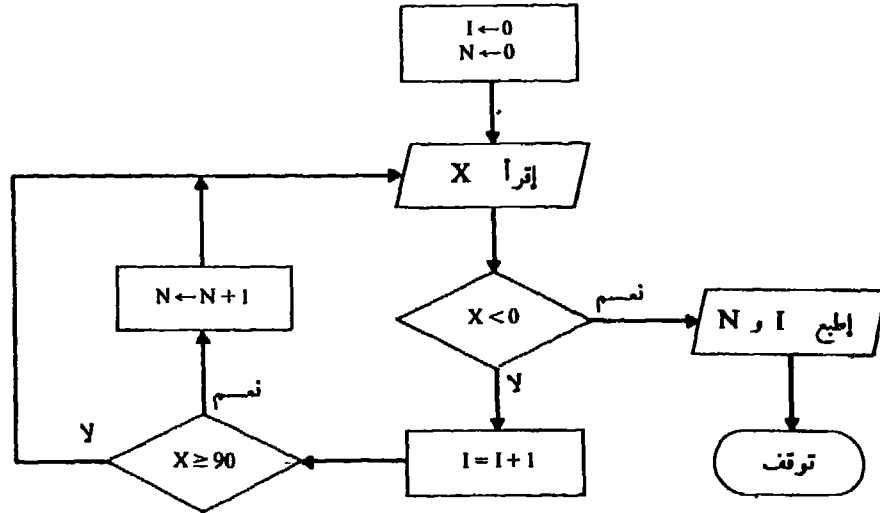
٤ - ١٤ افترض أن كل بطاقة من مجموعة بطاقات تحتوي على درجة اختبار لطالب . وكانت المجموعة لها بطاقة خلفية مثقبة عليها عدد سالب . ارسم خريطة سير العمليات واكتب برنامج الفورتران الذي يحسب عدد الطلبة I الذين أدوا الاختبار ويحسب أيضاً العدد N وهي عدد درجات الاختبار التي تساوى أو تزيد عن 90 .

شكل ٤ - ٢٧ يبين خريطة سير العمليات . لاحظ أن I أعطيت قيمة ابتدائية صفر . وبما يلي مايقابل الخريطة بالصور تران.

```

C
C      PROGRAM SCORES
C
      I = 0
      N = 0
100  READ(5, 10) X
      10  FORMAT(F10.1)
      IF(X.LT.0.0) GO TO 200
      I = I + 1
      IF(X.GE.90.0) N = N + 1
      GO TO 100
200  WRITE(6, 20) I, N
      20  FORMAT('0', I10, 2X, 'STUDENTS TOOK THE TEST'/
1      '0', I10, 2X 'SCORED ABOVE 90')
      STOP
      END

```



شكل ٤ - ٢٧

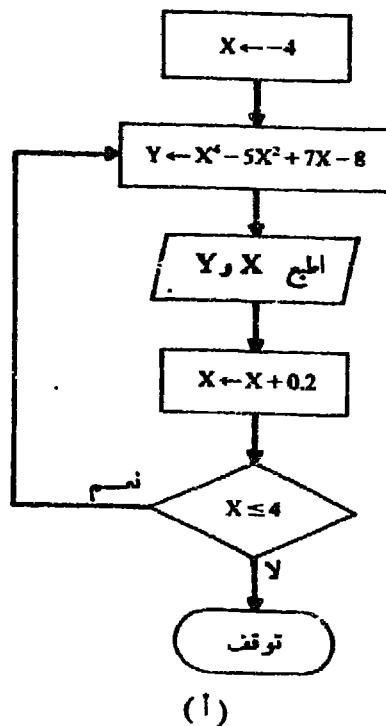
٤ - ١٥ ادرس المعادلة  $y = x^4 - 5x^2 + 7x - 8$  . ارم خريطة سير العمليات واكتب برنامج الفورتران الذي يحسب قيمة  $y$  لقيم  $x$  ابتداء من  $-4$  إلى  $4$  بزيادة قدرها  $0.2$  كل مرة . اطبع قيمة  $x$  وقيمة  $y$  المناظرة على أسطر مختلفة .

أولا خصص القيمة  $4$  إلى  $X$  وبد حساب  $Y$  وطباعة  $Y$  و  $X$  تزيد قيمة  $X$  بمقدار  $0.2$  . ونكل تكرار العملية طالما  $X \leq 4$  .  
تظهر خريطة سير العمليات للنظام الحسابي (الخوارزم) في شكل ٤ - ٢٨ (أ) ويظهر مايقابله بالفورتران في شكل ٤ - ٢٨ (ب) .

```

X = -4.0
100 Y = X**4 - 5.0*X**2 + 7.0*X - 8.0
    WRITE(6, 10) X, Y
10  FORMAT(6X, 'X =', F5.1, 3X, 'Y =', 2X, F6.2)
    X = X + 0.2
    IF(X.LE.4.0) GO TO 100
    STOP
    END
    
```

(ب)



(أ)

شكل ٤ - ٢٨

### مسائل تكميلية

جمل IF

٤ - ١٦ اكتب الجمل التالية بالفورتران

(أ) توقف إذا كانت  $A > B$

(ب) إذهب إلى الجملة رقم 20 إذا كانت  $J = K + 3$

(ج) إذهب إلى الجملة رقم 30 إذا كانت  $A + B^2 < 100$

(د) إذهب إلى الجملة رقم 40 إذا كانت  $X - Y \geq 50$

(هـ) إذهب إلى الجملة رقم 50 إذا كانت  $I$  يحوي 4

(و) توقف إذا كانت  $J \leq K$

٤ - ١٧ اكتشف الأخطاء ، إن وجدت في كل من الجمل الآتية :

IF(X.LE.100) GO TO K (أ)

IF(A - 100) 10, 20, 30, (ب)

IF(X.GE.Y) GO TO 55 (ج)

IF(INTEREST.LT.AMOUNT STOP (د)

IF(A = B) GO TO 50 (أ)

IF(X GT Y) STOP (ب)

IF(B\*\*2 - A\*C) STOP (ج)

IF(X.LT.Y + Z) 10, 15, 20 (د)



- ٤ - ١٨ نفذ كلا ما يأتي بطريقتين ، مرة باستخدام جمل IF المنطقية ومرة أخرى باستخدام جمل IF الحسابية .  
 (أ) ينقل التحكم إلى الجملة رقم 100 إذا كانت  $A + B^2 > 100$  وانقل التحكم إلى الجملة رقم 200 فيما عدا ذلك .  
 (ب) ضع  $K = 1$  إذا كانت  $A - B \leq 100$  وضع  $K = 2$  فيما عدا ذلك .  
 (ج) انقل التحكم إلى الجملة 10 أو 20 أو 30 تبعاً للشروط  $J = K$  و  $J > K$  .

٤ - ١٩ أعد كتابة الآتي : باستخدام جمل IF الحسابية . (هنا S و T جمل قابلة للتمييز)

IF(X.LE.Y) S (ج)  
 T  
 IF(A.GE.B) S (د)  
 T

IF(X.GT.Y) S (أ)  
 T  
 IF(I.EQ.J) S (ب)  
 T

٤ - ٢٠ افرض أن J و K تحتويان على 3 و 5 على الترتيب . أوجد قيمة J النهائية بعد كل جزء من البرنامج .

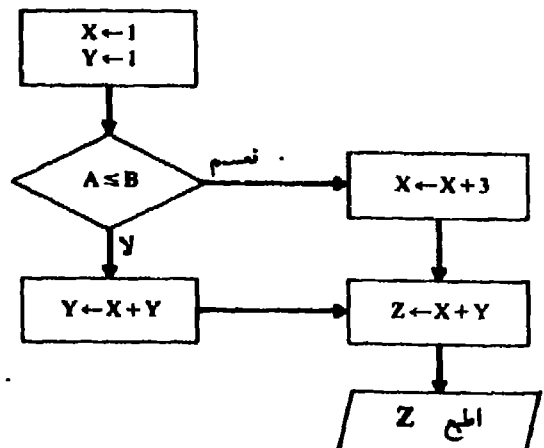
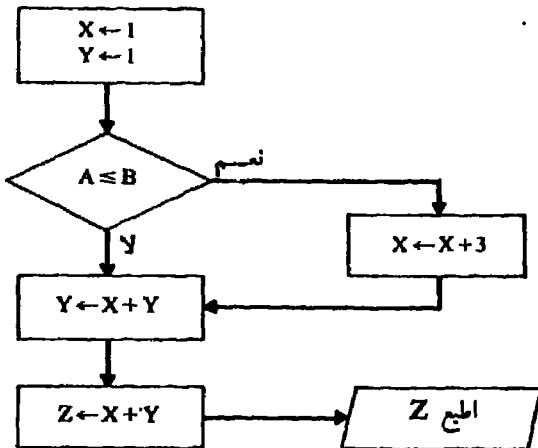
IF(J.LT.K - 1) GO TO 10 (د)  
 J = J + 2  
 10 J = J + K  
 IF(J.GE.K + 1) GO TO 10 (هـ)  
 J = J + 2  
 10 J = J + K  
 IF(2\*J - K) 10, 10, 20 (و)  
 10 J = K  
 20 J = J + 2

IF(J.GE.K) J = J + 2 (أ)  
 J = J + 2  
 IF(5\*J.EQ.3\*K) J = J + 2 (ب)  
 J = J + 2  
 IF(J - K) 10, 10, 20  
 10 J = K  
 20 J = J + 2

٤ - ٢١ ترجم خريطة سير العمليات في شكل ٤ - ٢٩ إلى جزء من برنامج فورتران . وأوجد قيمة Z في كل حالة إذا كانت .

(ب)  $A = 3.0, B = 2.0$

(أ)  $A = 2.0, B = 3.0$

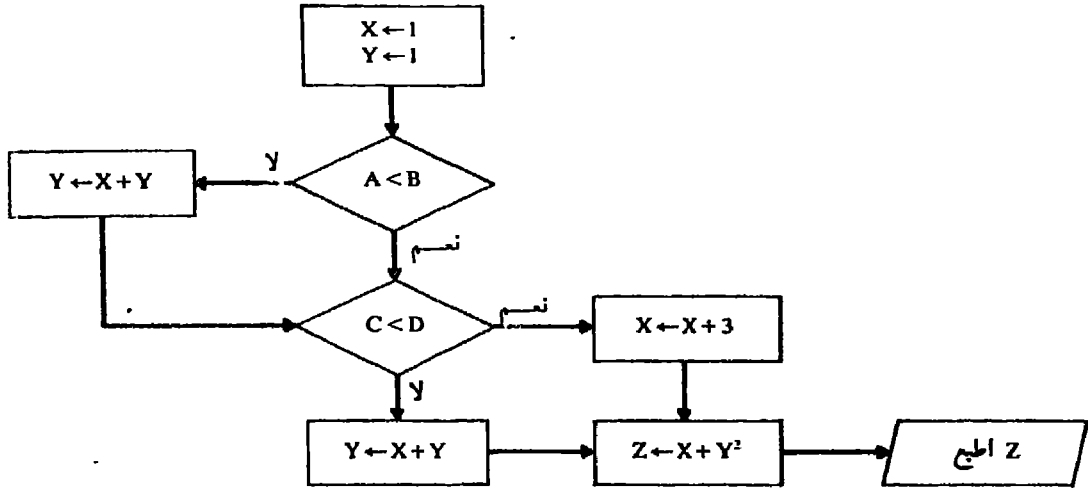


شكل ٤ - ٢٩

٤ - ٢٧ ترجم خريطة سير العمليات في شكل ٤ - ٣٠ إلى جزء من برنامج فورتران ثم أوجد قيمة Z إذا كانت :

(أ)  $A = 3.0, B = 2.0, C = 2.0, D = 3.0$   
 (د)  $A = 2.0, B = 3.0, C = 2.0, D = 3.0$

(ب)  $A = 2.0, B = 3.0, C = 3.0, D = 2.0$   
 (ج)  $A = 3.0, B = 2.0, C = 3.0, D = 2.0$



شكل ٤ - ٣٠

جمل GO TO المحسوبة

٤ - ٢٣ اكتشف الأخطاء ، إن وجدت في كل جملة من جمل GO TO المحسوبة التالية :

- |                                   |      |
|-----------------------------------|------|
| GO TO (35, 17, 17, 46) JIM        | (أ)  |
| GO TO (42, 0, 88, 1234), LAST     | (ب)  |
| GO TO (34, 34, 58, 58, 34), N237K | (ج)  |
| GO TO (234, 2345678, 7654), J     | (د)  |
| GO TO (34, 82, 56, 77), TOM       | (هـ) |

٤ - ٢٤ اكتب مجموعة من جمل IF المنطقية المكافئة لـ :

GO TO (47, 33, 55, 77), K

٤ - ٢٥ اكتب جملة IF حاسوبية مكافئة لـ :

GO TO (20, 30, 40), JIM

٤ - ٢٦ أوجد رقم الجملة التي ينتقل إليها التحكم بعد كل جزء من برامج الفورتران التالية :

INTEGER TYPE (ج) J=3 (أ)  
K=3  
TYPE=2+K  
GO TO (21, 31, 41, 51), TYPE  
GO TO (21, 31, 41, 51), J

INTEGER TYPE (د) I=2 (ب)  
K=2  
TYPE=2\*K  
GO TO (21, 31, 41, 51), TYPE  
NEXT=4-I  
GO TO (21, 31, 41, 51), NEXT

برامج :

٤ - ٢٧ اكتب البرنامج الذي يطبع الأعداد الصحيحة الموجبة من 1 إلى 300 بحيث تظهر ثلاثة أعداد في كل سطر ، أى ، لكي يبدو المخرج كما يلي :

|       |       |       |
|-------|-------|-------|
| 1     | 2     | 3     |
| 4     | 5     | 6     |
| ..... | ..... | ..... |
| 298   | 299   | 300   |

٤ - ٢٨ اكتب البرنامج الذي يحسب ، إلى مكانين عشريين ، المجموع التالي

$$1/2 + 2/3 + 3/4 + \dots + 99/100$$

٤ - ٢٩ اكتب برنامج الذي يقرأ عددا صحيحاً موجباً N حيث  $N \geq 10$  ثم يحسب المجاميع التالية مقربة إلى مكانين عشريين .

$$1 + 1/2 + 1/3 + \dots + 1/N \quad (أ)$$

$$1 - 1/2 + 1/3 - \dots \pm 1/N \quad (ب)$$

بفرض أن A سبق تعريفها . احسب أيضا ما يلي

$$\frac{1}{1+A} + \frac{1}{1+2A} + \frac{1}{1+3A} + \dots + \frac{1}{1+N \cdot A} \quad (ج)$$

٤ - ٣٠ اكتب برنامجاً يقرأ عدداً صحيحاً موجباً N حيث  $N \geq 10$  ثم يحسب حاصل الضرب التالي مقرباً إلى خمسة أرقام عشرية :

$$\frac{1}{1^2} \cdot \frac{3}{2^2} \cdot \frac{5}{3^2} \cdot \dots \cdot \frac{2N-1}{N^2}$$

٤ - ٣١ اكتب برنامج فورتران لحساب إجمال الدخل GROSS إذا كان كل من ID (رقم الموظف) ، RATE (الأجر في الساعة) و HOUR (عدد الساعات التي عملها الموظف في أسبوع) مخزنة في الذاكرة ، مع ملاحظة أن حيث الأجر الإنساني يدفع على أساس مرة ونصفاً من الأجر .

( الأجر الإنساني هو ما زاد عن ٤٠ ساعة )

٤ - ٣٢ تحسب عمولة المتدرب على المبيعات الإجمالية SALES كالتالي :

(أ) لا تكون هناك عمولة ، إذا كانت  $SALES < \$50$

(ب) العمولة = ١٥٪ من المبيعات SALES إذا كانت  $\$50 \leq SALES \leq \$500$

(ج) العمولة =  $\$50 + 8\%$  من المبيعات إذا كانت المبيعات تزيد على  $\$500$  . اكتب البرنامج الذي يقرأ المبيعات الكلية ومنها يحسب العمولة .

٤ - ٣٣ افرض أننا أودعنا AMOUNT يساوي  $\$1,000.00$  في حساب توفير بنسبة ربح مركبة مقدارها 7 في المائة سنوياً .

(أ) اكتب البرنامج الذي يطبع AMOUNT لحساب كل سنة ولمدة 20 سنة .

(ب) اكتب البرنامج الذي يحدد السنوات التي يستغرقها الحساب حتى تتعدى AMOUNT المقدار  $\$5,000.00$  .

٤ - ٣٤ افرض أننا قرأنا AMOUNT لوديعة ، بفائدة (مركبة سنوياً) RATE وعدد سنين N . اكتب البرنامج الذي يطبع قيمة الحساب VALUE كل سنة لعدد N من السنوات (إختبر البرنامج مع البيانات في المسألة ٤ - ٣٣) .

٤ - ٣٥ تعرف سلسلة فيبوناتس كما يلي :

$$1, 1, 2, 3, 5, 8, 13, 21, \dots$$

ومنها نجد أن الحدين الأولين لهما القيمة 1 وكل حد بعد ذلك هو مجموع الحدين السابقين :

$$1 + 1 = 2, 1 + 2 = 3, 2 + 3 = 5, 3 + 5 = 8, \dots$$

(أ) اكتب البرنامج الذي يطبع سلسلة فيبوناتس دون أن يتجاوز 10,000

(ب) اكتب البرنامج الذي يطبع أول 50 حد من سلسلة فيبوناتس .

٤ - ٣٦ اجعل J و K أعداداً صحيحة موجبة بحيث تكون  $J \leq K$  . وتعرف صورة سلسلة فيبوناتس العامة بإعتبار J الحد الأول ، K الحد الثاني ، وكل حد بعد ذلك هو مجموع الحدين السابقين . اكتب البرنامج الذي يقرأ J و K ويطبع أول 50 حد من سلسلة فيبوناتس العامة .

٤ - ٣٧ افرض أن كل بطاقة في المجموعة تحتوي على عدد حقيق موجب ( قيمته أقل من 1000 ) والمجموعة لها بطاقة خلفية .

(أ) اكتب البرنامج الذي يجد العدد الأكبر في المجموعة (قارن مع المسألة ٤ - ٣) ، والتي تستعمل بطاقة مقدمة .

(ب) اكتب البرنامج الذي يجد أصغر رقم في المجموعة .

(ج) اكتب البرنامج الذي يجد الرقم الذي يلي أكبر رقم في المجموعة (اعتبر أن المجموعة بها أكثر من رقم واحد) .

٤ - ٣٨ ترجم شكل ٤ - ١٩ (ب) إلى الفورتران . والشكل يحسب المتوسط الحسابي لمائة عدد .

٤ - ٣٩ ترجم شكل ٤ - ٢١ (أ) إلى الفورتران ، والشكل يحسب المتوسط الحسابي لمجموعة من الأعداد غير السالبة . المجموعة لها بطاقة خلفية مثقبة بها عدد سالب .

٤ - ٤٠ افرض أن كل بطاقة في مجموعة تحتوي على الدرجة الصحيحة لطالب في اختبار . ( أضيفت بطاقة خلفية تحتوي على عدد سالب )  
 خصص، لدرجة الاختبار  $T$  المتغيرات  $A$  أو  $B$  أو  $C$  أو  $D$  و  $F$  تبعاً للآتي :  
 $T \geq 90$  أو  $80 \leq T < 90$  أو  $70 \leq T < 80$  أو  $60 \leq T < 70$  أو  $T < 60$  على الترتيب ، اكتب البرنامج  
 الذي يوجد :

( أ ) عدد التلاميذ الذين أدوا الاختبار ( I ) .

( ب ) عدد كل من  $A$  و  $B$  و  $C$  و  $D$  و  $F$  .

( ح ) عدد الأوراق الدرجات النهائية ، أي العدد  $K$  من الأوراق الحاصلة على 100 درجة . ( المائة العامة ٤ - ١٤ ) .

٤ - ٤١ افرض ، في الوقت الحالي ، أن تعداد بلدين  $A$  و  $B$  هو 52 و 85 مليون نسمة على الترتيب ، وافرض أن معدلات النمو السكاني  
 في  $A$  و  $B$  هي 6 في المائة و 4 في المائة على الترتيب . اكتب البرنامج الذي يطبع التعداد ( إلى أقرب ألف ) للبلدين  $A$  و  $B$   
 كل سنة إلى أن يتجاوز تعداد  $A$  تعداد  $B$  . ثم أوجد عدد السنوات  $N$  التي استغرقها تعداد  $A$  حتى يتجاوز تعداد  $B$

٤ - ٤٢ تماماً مثل مسألة ٤ - ٤١ ، ولكن إذا أعطيت بيانات التعداد ومعدلات النمو للبلدين  $A$  و  $B$  وليكن  $POPA$  و  $POPB$   
 و  $RATEA$  و  $RATEB$  على الترتيب ، على بطاقات بيانات . ( اختبر البرنامج بيانات مسألة ٤ - ٤١ ) .

٤ - ٤٣ ( أ ) اكتب البرنامج الذي يطبع كل الأعداد الصحيحة الموجبة أقل من 100 مع حذف تلك الأعداد الصحيحة التي تقبل القسمة  
 على 7 . أي :

1, 3, 5, 9, 11, 15, 17, 19, 23, ..., 97, 99

( ب ) أعد كتابة البرنامج السابق حتى يكون هناك أربعة أرقام على كل سطر ، أي لكي يبدو المخرج كما يلي :

|    |    |    |    |
|----|----|----|----|
| 1  | 3  | 5  | 9  |
| 11 | 13 | 17 | 19 |
| 23 | 25 | 27 | 29 |

( ٢ )

٤ - ٤٤ اكتب البرنامج الذي يقرأ العدد الصحيح الموجب  $N$  حيث  $10 \leq N \leq 1000$  ثم يطبع ، على صفحة جديدة ، العدد  $N$   
 وكل الأعداد التي تقبل القسمة عليها حتى يظهر المخرج كما يلي ( إذا كانت  $N = 12$  مثلاً )

DIVISORS of 12

1  
2  
3  
4  
6  
12

٤ - ٤٥ تجهز بطاقة لكل طالب في فصل للدراسات التكميلية توضح عليها سن الطالب والجنس وموقفه من الفصل والحالة الاجتماعية ،  
 وتبين في أكواد كالتالي :

( ١ ) 1 للأنثى و 2 للذكر

( ٢ ) 1 للطالب المستجد ، 2 بالسنة الثانية ، 3 بالسنة الثالثة ، 4 بالسنة الرابعة ، 5 للتفريغ ، 6 لغير المسجل بدراسة  
 نظامية .

( ٣ ) 1 للأعزب ، 2 للمتزوج .

تستعمل بطاقة خلفية لإنهاء المجموعة . أكتب برنامجاً لحساب النسب المئوية لكل مما يأتي : ( أ ) عدد الذكور ( ب ) عدد الإناث .  
( ح ) عدد الطلبة المحريجين ( د ) عدد الطلبة الذين تتجاوز أعمارهم 30 عاماً .

٤ - ٤٦ اكتب برنامجاً لحساب النسب المئوية مستخدماً البيانات المطبوعة في المسألة ٤ - ٤٥ السابقة لما يأتي : ( أ ) عدد المحريجين المترشحين  
( ب ) عدد إناث الفصول العليا ( السنوات الثالثة والرابعة ) ( ح ) عدد غير المترشحين فوق 30 سنة .

٤ - ٤٧ كل بطاقة في مجموعة تحتوي على ثلاثة أعداد موجبة A ، B ، C والمجموعة لها بطاقة خلفية .

( أ ) اكتب برنامج لتحديد ما إذا كانت A ، B ، C تشكل أضلاع مثلث . إذا كانت الإجابة نعم ، احسب محيط المثلث ،  
أما إذا كانت لا ، فاطبع الرسالة "NOT A TRIANGLE" ( تلميح : A و B و C يمكن أن تشكل مثلثاً إذا كان  
كل ضلع أقل من مجموع الضلعين الآخرين أي إذا كانت  $C < A + B$  ،  $B < A + C$  ،  $A < B + C$  )

( ب ) اكتب برنامجاً لتحديد ما إذا كانت A ، B ، C تشكل أضلاعاً : ( ١ ) لمثلث متساوي الأضلاع ( ثلاثة أضلاع متساوية )  
( 2 ) لمثلث متساوي الساقين ( ضلعان متساويان ) ( 3 ) لمثلث قائم الزاوية ( الوتر  $^2 =$  ضلع  $^2 +$  ضلع  $^2$  )

٤ - ٤٨ يعطى مثال ٤ - ٥ البرنامج الذي يحدد ما إذا كان العدد الصحيح  $N > 2$  عدداً أولياً ويتم ذلك باختبار إذا كانت N تقبل  
القسمة على أي من الأعداد الصحيحة 2 ، 3 ، ... إلى  $N/2$  . في الواقع إذا كانت N ليست عدداً أولياً ، فإنها  
تقبل القسمة على قاسم  $\sqrt{N}$  .

( أ ) عدل البرنامج بحيث يختبر ما إذا كانت N تقبل القسمة على أي من الأعداد الصحيحة 2 ، 3 ، ... إلى  $\sqrt{2}$  فقط

( ب ) عدل البرنامج بحيث يختبر ما إذا كانت N تقبل القسمة على 2 أو على أي عدد صحيح مفرد  $\sqrt{N} \geq$  فقط

٤ - ٤٩ ترجم الجملة الآتية إلى الفورتران .

IF  $1 \leq X \leq 2$  THEN K = 1  
ELSE K = 2

( تلميح : الشرط  $1 \leq X \leq 2$  يعني  $1 \leq X$  ،  $X \leq 2$  ، ويمكن أن تنفذ بواسطة جمل IF المنطقية ) .

### اجابات للمسائل التكميلية المختارة

|                                  |                                        |
|----------------------------------|----------------------------------------|
| IF(X - Y.GE.50.0) GO TO 40 ( د ) | IF(A.GT.B) STOP ( أ )                  |
| IF(I.NE.4) GO TO 50 ( هـ )       | IF(J.EQ.K + 3) GO TO 20 ( ب )          |
| IF(J.LE.K) STOP ( و )            | IF((A + B**2).LT.100.0) GO TO 30 ( ح ) |

٤ - ١٧ (أ) EQ. بدلا من =

(ب) GT. بدلا من GT.

(ج)  $B^2 - AC$  ليست تميراً مترابطاً .

(د)  $X.LT.Y + Z$  ليست تميراً حاسياً .

(هـ) 1000 بدلا من 100 إذا كانت X حقيقية .

(و) لا توجد أخطاء ، رغم أننا نفضل  $A - 100.0$  .

(ز) لا يوجد أخطاء .

(ح) يجب أن تكون هناك أقواس بين AMOUNT و STOP ،

INTREST لها أكثر من ستة حروف ؛ INTEREST و AMOUNT لها أنواع مختلفة .

٤ - ١٨ (أ) IF(A + B\*\*2.GT.100.0) TO TO 100 or IF(A + B\*\*2 - 100.0) 200, 200, 100  
 200 .....  
 IF(A - B.LE.100.0) GO TO 10 or IF(A - B - 100.0) 10, 10, 50 (ب)  
 K = 2 50 K = 2  
 GO TO 20 GO TO 20  
 10 K = 1 10 K = 1  
 20 .....  
 IF(J.LT.K) GO TO 10 or IF(J - K) 30, 20, 10 (ج)  
 IF(J.EQ.K) GO TO 20  
 IF(J.GT.K) GO TO 30

IF(X - Y) 10, 10, 20 (د)  
 10 S  
 20 T  
 IF(A - B) 20, 10, 10 (هـ)  
 10 S  
 20 T

IF(X - Y) 20, 20, 10 (أ) ٤ - ١٩  
 10 S  
 20 T  
 IF(I - J) 20, 10, 20 (ب)  
 10 S  
 20 T

٤ - ٢٠

(أ) 5 (ب) 7 (ج) 7 (د) 8 (هـ) 10 (و) 5

٤ - ٢١

(ب) 3.0 و 5.0

(أ) 3.0 و 9.0

٢٢ - ٤

5.0 (د)      8.0 (ـ)      10.0 (ب)      5.0 (أ)

٢٣ - ٤ (أ) لا توجد فصلة قبل JIM .

(ب) غير مسوح به 0 .

(ـ) لا توجد أخطاء .

(د) 2345678 كبيرة أكثر من اللازم لرقم جملة .

(ـ) TOM يجب أن تكون متغيراً صحيحاً .

IF(K.EQ.1) GO TO 47 ٢٤ - ٤

IF(K.EQ.2) GO TO 33

IF(K.EQ.3) GO TO 55

GO TO 77

IF(JIM - 2) 20, 30, 40 ٢٥ - ٤

٢٦ - ٤

41 (أ)

31 (ب)

51 (ـ)

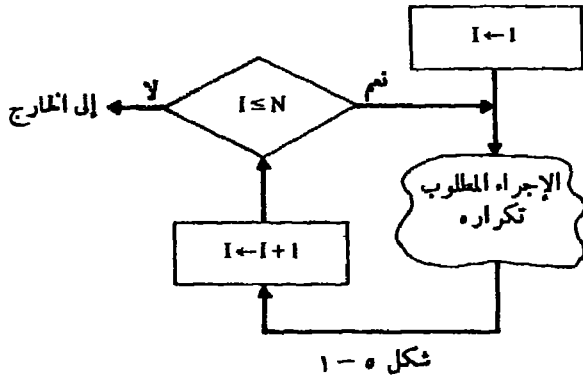
(د) خطأ حيث أن TYPE تحتوي على 5 .



## الفصل الخامس

### حلقات DO التكرارية

#### ٥ - ١ مقدمة



شكل ٥ - ١

يمكننا نقل التحكم الذي تمت مناقشته في الفصل الرابع من تنفيذ مجموعة من العمليات عدة مرات . نذكر أننا استعملنا عداد  $I$  بصحبة جملة IF للخروج من الحلقات التي تمت مناقشتها في القسمين ٤ - ٥ و ٤ - ٧ . توضح خريطة سير العمليات في شكل ٥ - ١ . وهي ميكانيكية التحكم لتكرار إجراء عدد  $N$  من المرات . وهي أن العداد  $I$  قد أعطى القيمة 1 في البداية . وبعد كل تكرار . تزداد قيمة هذا العداد بمقدار 1 ثم قبل تكرار الحلقة مرة ثانية يسأل هل  $I \leq N$ ? تنهى الدورة بمجرد تجاوز  $I$  القيمة  $N$  .

وحيث أن تكرار إجراء شيء عملية جوهرية عند كتابة برامج للحاسب ، فن المفيد أن يكون لدينا أمر مطول (macrolike) مثل :

DO...WHILE  $1 \leq I \leq N$

DO

$\left[ \begin{array}{c} \vdots \\ \text{الإجراء المطلوب تكراره} \\ \vdots \end{array} \right]_{DO}$  م  
 $1 \leq I \leq N$  أو

أو أمر مطول مثل DO FOR  $1 \leq I \leq N$ ...REPEAT.

DO FOR  $1 \leq I \leq N$

$\left[ \begin{array}{c} \vdots \\ \text{الإجراء المطلوب تكراره} \\ \vdots \end{array} \right]_{DO}$  جسم  
 REPEAT

يحتوى الفورتران غير الميكمل على مثل هذا النوع من الأوامر ألا وهي جملة DO . وحيث أن جملة DO هي من أقوى تركيبات الفورتران فقد كرسنا هذا الفصل بالكامل لمناقشة هذا الأمر المطول . (وتعنى بالأمر المطول . أمراً مفرداً يستحضر قائمة من الأوامر التي سبق تحديدها) .

يحتوى الفورتران الميكمل ، الذي يناقش في الفصل الثاني عشر ، على أنواع أخرى من أوامر DO .

#### ٥ - ٢ جملة CONTINUE

نقدم أولاً جملة جديدة قابلة للتنفيذ وهي جملة CONTINUE والتي تتكون ببساطة من الكلمة

CONTINUE

ستتضح أسباب وجود هذه الجملة بعد ذلك في قسم ٥ - ٨ ، ولكن وظيفتها ( عملها ) تتصف تماماً باسمها - وهي أكل التنفيذ . تسمى أيضاً جملة CONTINUE جملة قابلة للتنفيذ زائفة حيث لا يتولد عنها أمر بلغة الآلة .

تسمح معظم المترجمات باستعمال جملة CONTINUE في أى مكان من البرنامج ، بينما يتطلب البعض أن تحمل جملة CONTINUE رقم .

### ٥ - ٣ استخدامات بسيطة لجملة DO

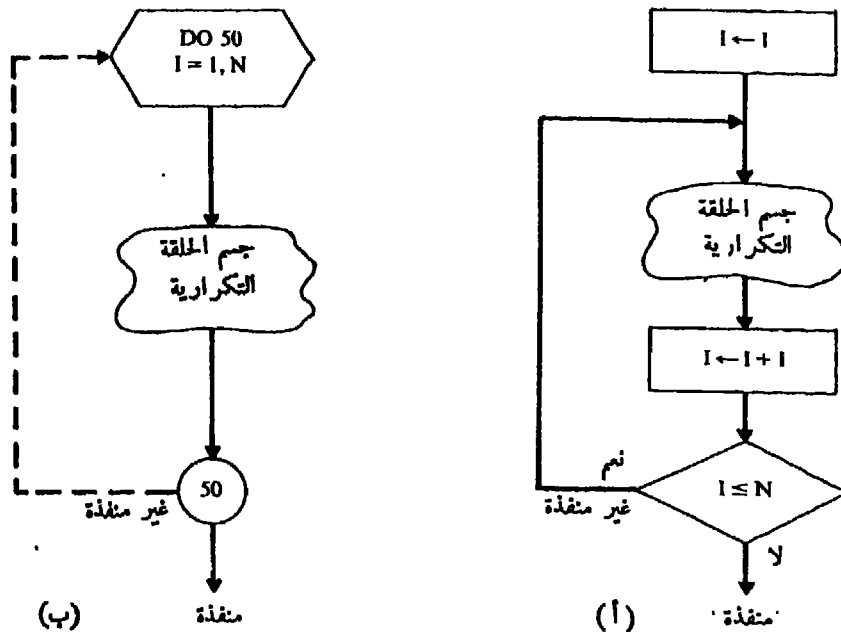
لتكرار إجراء ما عدد N من المرات ، يمكن أن نستخدم الشكل التالى الشائع الاستخدام لجملة DO .

```
DO 50 I = 1, N
    [
        BODY OF DO LOOP
    ]
50 CONTINUE
```

يأمر زوج الجمل السابق (DO-CONTINUE) الحاسب أن يكرر تنفيذ الجمل الواقعة بين DO وCONTINUE (وتسمى الحلقة التكرارية) . يخصص للمتغير الصحيح I ( ويسمى المتغير الدليل ) في البداية القيمة ١ وبعد كل تكرار ، تزداد قيمة I بمقدار ١ . يستمر التكرار طالما  $I \leq N$  وعندما تصبح  $I > N$  تنفذ الجملة التى تل جملة CONTINUE بعد ذلك . ( نلاحظ أن رقم جملة CONTINUE تم اختياره عشوائياً )

ملاحظة : ولسهولة القراءة ، نحرك عادة جسم الحلقة التكرارية للداخل ولا يؤثر هذا على البرنامج حيث أن المسافات الخالية في الفورتران يتغاضى عنها الحاسب .

توضح خريطة سير العمليات في شكل ٥ - ٢ ( أ ) المعنى الدقيق لجملة DO السابقة ( العليا ) . وحيث أن جملة DO تتضمن عدة صناديق ، فسوف نقدم صندوقاً مطولاً مكافئاً ، ذلك بغرض التسهيل كما هو مبين في شكل ٥ - ٢ ( ب )

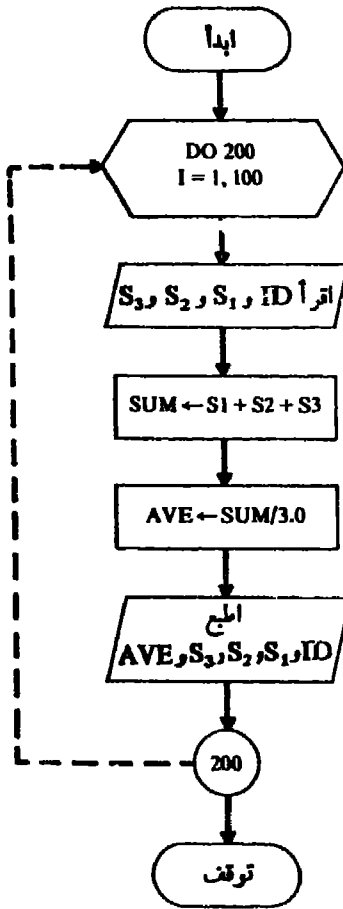


شكل ٥ - ٢

## مثال ٥ - ١

تذكر مثال ٤ - ٢ ، الذي يحسب متوسط ثلاث درجات اختبار لكل طالب في فصل به 100 طالب (تتعب درجات اختبار الطالب الثلاث ورقه ID على بطاقة بيانات واحدة) .

ونعيد كتابة البرنامج باستخدام جملة DO وبين شكل ٥ - ٣ خريطة سير العمليات وما يقابلها في الفورتران . لاحظ كيف يبدو جسم الحلقة التكرارية واضحاً بسبب تحريكه للداخل .



```

WRITE(6, 5)
5  FORMAT('1', 3X, 'ID NO.', 4X, 'TEST 1',
1    4X, 'TEST 2', 4X, 'TEST 3', 3X, 'AVERAGE')
DO 200 I = 1, 100
    READ(5, 10) ID, S1, S2, S3
10   FORMAT(5X, I5, 3(4X, F6.2))
    SUM = S1 + S2 + S3
    AVE = SUM/3.0
    WRITE(6, 20) ID, S1, S2, S3, AVE
20   FORMAT(5X, I5, 4(4X, F6.2))
200  CONTINUE
STOP
END

```

## شكل ٥ - ٣

## مثال ٥ - ٢

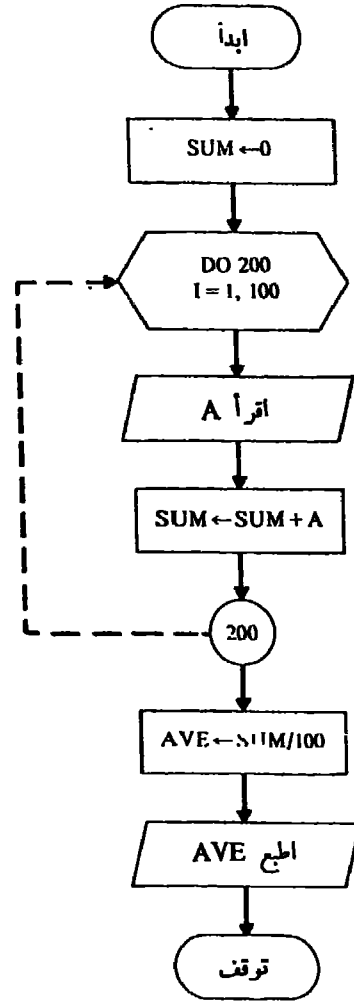
في قسم ٤ - ١٠ من الفصل الرابع ، كتبنا برنامجاً لإيجاد متوسط 100 رقم . وسنعيد كتابة هذا البرنامج باستخدام الصورة البسيطة لحلقة DO .

لاحظ أن الدليل I لحلقة DO في المثال السابق (الأعلى) يمثل عدداً يعد عدد المرات التي مررنا فيها خلال الحلقة . في الواقع ، تكون الحلقة DO أكثر قوة إذا كانت قيمة الدليل I تستخدم أيضاً للحساب بداخل حلقة DO ونوضح هذا في المثال التالي :

C  
C  
C

```

PROGRAM TO FIND THE AVERAGE OF 100 NUMBERS
SUM = 0.0
DO 200 I = 1, 100
    READ(5, 20) A
    FORMAT(F10.2)
    SUM = SUM + A
200 CONTINUE
AVE = SUM/100.0
WRITE(6, 10) AVE
10 FORMAT(1X, F10.2)
STOP
END
    
```



شكل ٤ - ٥

مثال ٥ - ٣

(أ) اكتب البرنامج الذي يطبع أول 100 رقم صحيح موجب . (قارن مع قسم ٤ - ٤) تظهر خريطة سير العمليات في شكل ٥ - ٥ (أ) ، وفيما يلي مقابلها بالفورتران :

```

DO 500 I = 1, 100
    WRITE(6, 10) I
    FORMAT(10X, I3)
10 CONTINUE
500 STOP
END
    
```

(ب) اكتب البرنامج الذي يحسب مجموع أول 30 رقم صحيح موجب . نريد أن نحسب  $1 + 2 + 3 + \dots + 30$  أولاً نحمل قيمة  $ISUM = 0$  ثم ننفذ

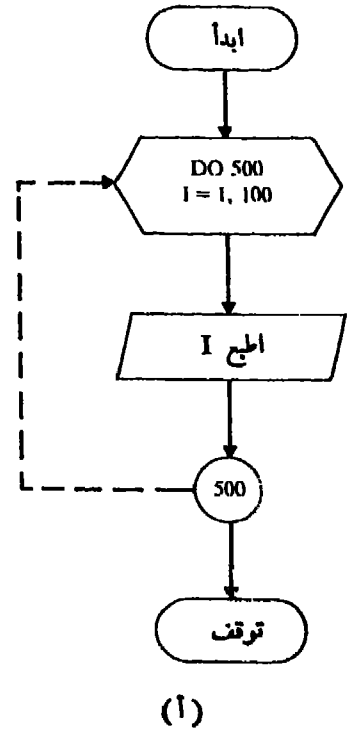
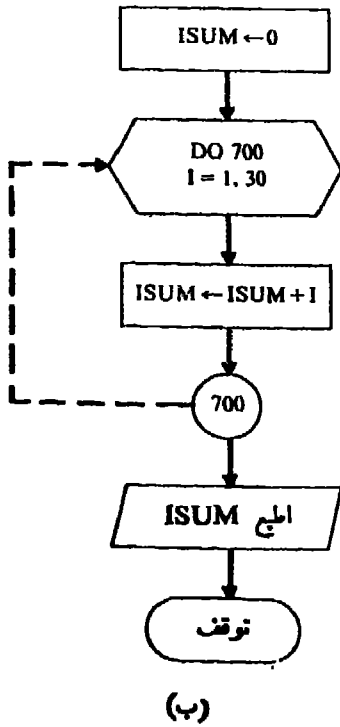
```
ISUM = ISUM + I
```

لكل من 30 ، 1, 2, 3, ..... ، باستعمال حلقة DO التكرارية ، تظهر خريطة سير العمليات في شكل ٥ - ٥ (ب) ، وفيما يلي ما يقابلها بالفورتران :

```

ISUM = 0
DO 700 I = 1, 30
    ISUM = ISUM + I
700 CONTINUE
WRITE(6, 20) ISUM
20 FORMAT(10X, I10)
STOP
END

```



شكل ٥ - ٥

(ج) اكتب جزءاً من برنامج يحسب حاصل ضرب أول 10 أرقام صحيحة موجبة . يشبه البرنامج إلى حد كبير ذلك البرنامج في (ب) إلا أننا نريد أن نحسب

1·2·3·...·10

يتم هذا أولاً بحمل قيمة  $IPROD = 1$  وتنفيذ

$IPROD = IPROD * I$

باستعمال حلقة DO التكرارية بدليل I وفيما يلي جزء البرنامج المطلوب .

```

IPROD = 1
DO 100 I = 1, 10
    IPROD = IPROD * I
100 CONTINUE

```

٥ - جملة DO

حلقة DO التكرارية التي تمت مناقشتها في القسم السابق هي حالة خاصة فقط . وتأخذ حلقة DO التكرارية ( غير الميكيلية ) العامة الشكل التالي :

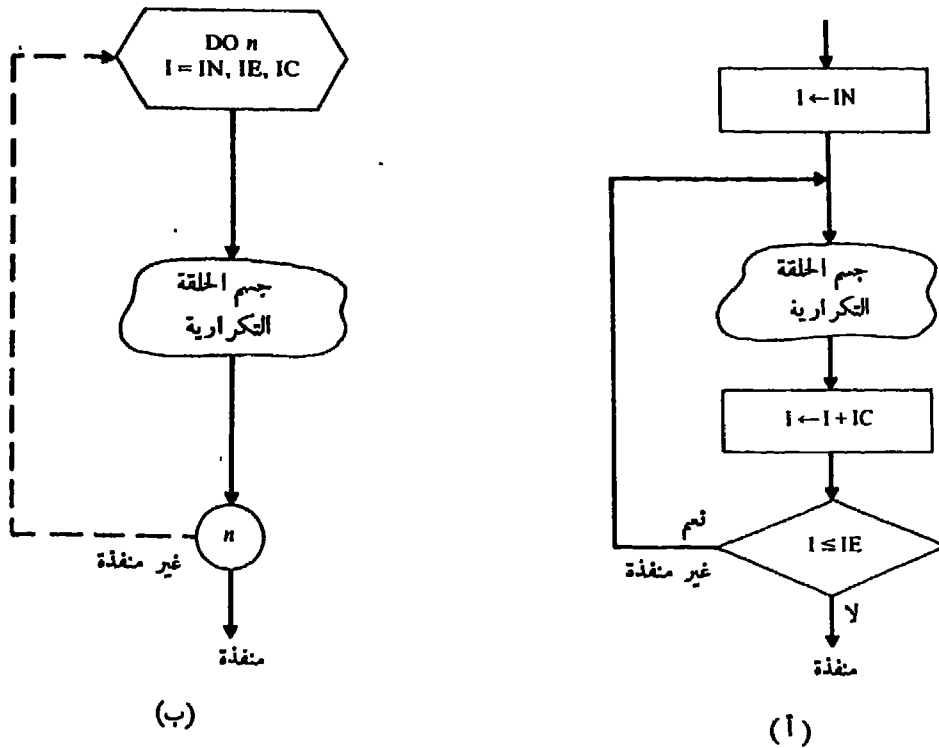
```

DO n I = IN, IE, IC
    [ جسم الحلقة التكرارية ]
n CONTINUE
    
```

ومعاني الرموز  $n$  و  $I$  و  $IN$  و  $IE$  و  $IC$  هي كالتالي :

- ١-  $n$  هي رقم آخر جملة قابلة للتنفيذ في حلقة DO التكرارية . وهي جملة CONTINUE في هذه الحالة ، ( انظر قسم ٥-٨ ) .
- ٢- تشير  $I$  إلى اسم متغير صحيح ، وتسمى دليل الحلقة التكرارية .
- ٣- يمكن لكل من  $IN$  ،  $IE$  ،  $IC$  إما أن تكون ثوابت صحيحة موجبة فقط أو أسماء متغيرات صحيحة . ونطلق على هؤلاء معاملات الدليل أو معاملات الحلقة التكرارية . تشير  $IN$  إلى القيمة الابتدائية للدليل ،  $IE$  هي قيمة الاختيار أو قيمة النهاية ، أو القيمة الحدية للدليل ،  $IC$  مقدار الزيادة .

ملاحظة : يضم الفورتران الهيكل ، الذي يناقش ، في الفصل الثاني عشر ، أنواع أخرى من حلقات DO التكرارية . أحد هذه الأنواع يشبه الحلقة التكرارية السابقة إلا أنها تسمح بمقدار زيادة سالب وتسمح بقيم ابتدائية وقيم نهائية غير موجبة .  
 تبين خريطة سير العمليات في شكل ٥ - ٦ ( أ ) حلقة DO التكرارية السابقة ( انظر أيضاً الشكل ٥ - ٧ ) . عندما تقابل جملة DO نجعل قيمة الدليل  $I$  مساو للقيمة الابتدائية  $IN$  ثم بعد ذلك .



شكل ٥ - ٦

يمر التحكم خلال جسم حلقة DO التكرارية ، أى ، من أول جملة تلى جملة DO حتى جملة CONTINUE . يزداد الآن قيمة الدليل I بمقدار معامل الزيادة IC وتختبر قيمة I الجديدة . إذا تجاوزت I قيمة النهاية IE ، حينئذ تكون حلقة DO التكرارية قد تم تنفيذها : ويمر التحكم إلى أول جملة تلى حلقة DO التكرارية ( أى إلى أول جملة بعد جملة CONTINUE ) . وإلا سوف ينفذ جسم حلقة DO التكرارية مرة ثانية ، وهكذا يأخذ الدليل I قيمة جديدة في كل مرة يمر الحاسب خلال حلقة DO التكرارية . يبين الشكل ٥ - ٦ (ب) خريطة سير العمليات لهذه الحلقة التكرارية ولكن باستعمال الصندوق المطول لحلقة DO التكرارية .

مثال ٥ - ٤

(أ) افرض أن الحاسب قد صادف جملة DO التالية :

```
DO 200 K = 2, 10, 3
```

فيمكن للحاسب أن يدور خلال حلقة DO التكرارية ثلاث مرات ، أولاً عندما  $K = 2$  ثم عندما  $K = 2 + 3 = 5$  وثانياً عندما  $K = 5 + 3 = 8$  . بعد الانتهاء من الدورات الثلاث تزداد قيمة K إلى  $8 + 3 = 11$  ، وفي هذه الحالة تتجاوز قيمة K القيمة النهائية 10 ومن ثم فلا يدور الحاسب خلال حلقة DO التكرارية مرة رابعة . وهذا يوضح أنه ليس من الضروري أن يساوى الدليل قيمة الاختيار ( القيمة الحدية ) .

(ب) افرض أننا نريد أن نطبع الأعداد الصحيحة الزوجية بين 2 و 100 أى 2, 4, 6, ..... , 100 . نجعل في البداية  $IEVEN = 2$  ونفذ  $IEVEN = IEVEN + 2$  عدة مرات طالما  $IEVEN \leq 100$  . وتظهر خريطة سير العمليات في شكل ٥ - ٦ (أ) . وباستعمال حلقة DO التكرارية تنتج خريطة سير العمليات في شكل ٥ - ٦ (ب) ، والمينة فيما يلي :

```
DO 200 IEVEN = 2, 100, 2
    WRITE(6, 10) IEVEN
10    FORMAT(6X, I3)
200 CONTINUE
```

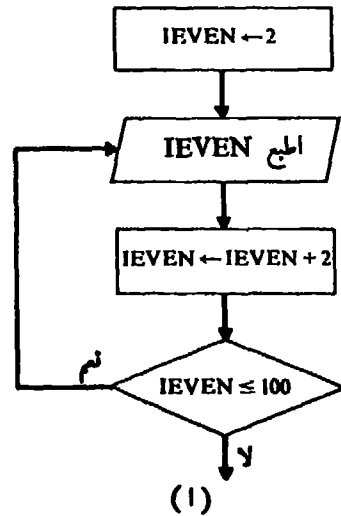
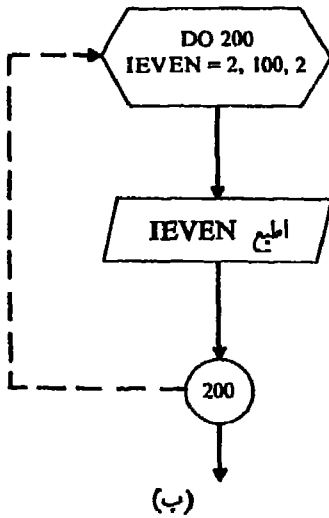
(- ) افرض أن A تم تخزينها في الذاكرة . احسب حواصل الضرب .

$$(1 + A)(1 + 2A)(1 + 3A) \dots (1 + 10A)$$

$$(1 + A)(1 + 4A)(1 + 7A) \dots (1 + 19A)$$

وكنا في مثال ٥ - ٣ (ج) فيمكن أن يحسب حاصل الضرب (i) باستعمال حلقة DO التكرارية كما يلي :

```
PROD = 1.0
DO 20 I = 1, 10
    PROD = PROD*(1.0 + FLOAT(I)*A)
20 CONTINUE
```



شكل ٥ - ٧

وبتعديل لطيف يمكن أن يحسب حاصل الضرب (\*\*) بالمثل كما يلي :

```
PROD = 1.0
DO 50 I = 1, 19, 3
    PROD = PROD*(1.0 + FLOAT(I)*A)
50 CONTINUE
```

### • - • قوانين على استخدام حلقة DO التكرارية

فيما يلي عدد من القوانين تتعلق بحلقة DO التكرارية غير الميكانيكية السابقة .

١ - إذا كان معامل الزيادة I يمكن أن يحذف كلية وعمل سييل المثال

```
DO 100 I = 1, N, 1
```

يمكن أن تكتب في الشكل المختصر

```
DO 100 I = 1, N
```

٢ - يجب أن تكون كل من معاملات الفهرسة IN ، IE ، IC في أي جملة DO ثابت صحيح موجب ، أو متغير صحيح بدون دليل لقيمة موجبة ، وبذلك فإن

```
DO 200 I = 20, 1, -2
```

غير صحيحة ( انظر ملاحظة على صفحة ١٤٠ )

تستحق النقطتان التاليتان اهتماماً خاصاً حيث أنهما يفقدان إلى أخطاء دائمة .

٣ - لا يمكن القيام بحسابات رياضية في جملة DO نفسها . وبذلك فإن

```
DO 300 I = M, K + 3, 2
```

غير صحيحة ، بينما ، يمكن للفرد أن ينجز نفس الحسابات الرياضية بإدخال متغير جديد ، وليكن KK وكتابة .

```
KK = K + 3
DO 300 I = M, KK, 2
```

٤ - رقم أن الدليل I متاح للحسابات داخل حلقة DO التكرارية لا يجب تغييره بداخل جسم حلقة DO التكرارية . وهذا ينطبق أيضاً بالنسبة إلى معاملات الفهرسة IN ، IE ، IC وبمعنى آخر ، لا يمكن تغيير أي من القيم I ، IN ، IE ، IC بداخل حلقة DO التكرارية ( إلا عن طريق ميكانيكية التحكم اللازمة )

مثال • - •

(١) ادرس جملة DO التالية

```
DO 200 I = 4, 2, 3
```

لاحظ أن القيمة الابتدائية IN تتجاوز القيمة النهائية IE ومع ذلك . مستفاد حلقة DO التكرارية مرة واحدة ، تبعاً لخريطة سير العمليات ( ولكن في بعض المترجمات ، قد يسبب رسالة خطأ )



(ب) افرض أننا نريد أن نطبع الأعداد الصحيحة 100 و 99 و 98 و ... و 1 بهذا الترتيب . فجزء البرنامج التالي الذي يستعمل حلقة DO التكرارية غير الميكانيكية السابق استخدامها ليس صحيحاً حيث لا يمكن أن يكون معامل الزيادة سالباً .

```
DO 500 I = 100, 1, -1
    WRITE(6, 20) I
20    FORMAT(1X, I3)
500 CONTINUE
```

ومع ذلك ، فما زالت أماننا فرصة أن نكتب مثل هذا البرنامج باستعمال حلقة DO التكرارية غير الميكانيكية . ونلاحظ أولاً أننا يمكن أن نستخدم الجملة .

```
DO 500 I = 1, 100
```

بينما نريد أن نطبع 100 عندما تكون I هي 1 ونريد أن نطبع 99 عندما  $I = 2$  وهكذا . أي

قيمة I : 1 ، 2 ، 3 ، ..... ، 99 ، 100

القيمة التي يجب طباعتها : 100 ، 99 ، ..... ، 2 ، 1

ويجمل J تشير إلى القيمة التي نريد طباعتها ، لاحظ أن  $I + J$  تساوي دائماً 101 ومن ثم  $J = 101 - I$  وبذلك فجزء البرنامج التالي ، الذي يستخدم حلقة DO التكرارية غير الميكانيكية ، سوف ينتج مهمتنا .

```
DO 500 I = 1, 100
    J = 101 - I
    WRITE(6, 20) J
20    FORMAT(1X, I3)
500 CONTINUE
```

## ٥ - ٦ الخروج من حلقة DO التكرارية

هناك طريقتان للخروج من أي حلقة تكرارية DO :

(أ) مخرج طبيعي ، (ب) مخرج غير طبيعي . وسوف نناقش ذلك فيما يلي :

### (أ) مخرج طبيعي

يحدث المخرج الطبيعي عندما تتجاوز قيمة الدليل I قيمة الاختبار IE ( كما هو موضح في خريطة سير العمليات في شكل ٥ - ٦ (أ) . في هذه الحالة ينتقل التحكم إلى أول جملة قابلة للتنفيذ تلي حلقة DO التكرارية صفة واحدة خفية للمخرج الطبيعي من حلقة DO التكرارية هو أن قيمة الدليل I عند وقت الخروج تكون غير معرفة ، ومن ثم لا يجب أن تستعمل في أي حسابات أخرى . كل الأمثلة التي تمت مناقشتها حتى الآن لها مخرج طبيعي .

### (ب) مخرج غير طبيعي

من الممكن الانتقال من داخل إلى خارج حلقة DO التكرارية ، ولكن بواسطة جملة IF في حلقة DO التكرارية ، حتى إذا لم تتجاوز قيمة الدليل I الحالية قيمة الاختبار IE . سيمتلك حل مثل هذا المخرج مخرج غير طبيعي . صفة واحدة جوهرية للمخرج غير الطبيعي من حلقة DO التكرارية هو أننا نحفظ بقيمة الدليل I الحالية عند وقت الخروج ( من ثم يمكن أن تستخدم هذه القيمة في أي حسابات أخرى أو في عمليات I/O )

يوضح هيكل البرنامج التالي ، والذي يستخدم K كدليل لحلقة DO التكرارية متى تكون قيمة الدليل K ، معرفة أو غير معرفة .

```

DO 100 K = 1, 100, 2
  ***
  ***
  IF(X.LT.Y) GO TO 200
  ***
  ***
100 CONTINUE
  *** } قيمة الدليل K غير معرفة بالنسبة لهذه الجمل
  *** }
  *** }
  STOP
200 *** } قيمة الدليل K معرفة بالنسبة لهذه الجمل
  *** }
  *** }
  STOP
    
```

مثال ٥ - ٦

اكتب البرنامج الذي يقرأ عدداً صحيحاً  $K > 2$  ويحدد ما إذا كانت  $K$  عدداً أولياً أم لا . إن لم تكن ، أعرض المقسوم عليه غير العادي ،  $L$  ( $K$  قارن مع مثال ٤ - ٥) لقد برهنا إن لم تكن  $K$  عدداً أولياً فإن  $K$  لها مقسوم عليه غير عادي  $\geq K/2$  . تظهر خريطة سير العمليات والبرنامج في شكل ٥ - ٨ . ونلاحظ أن دليل الحلقة التكرارية يتغير من 2 حتى  $K/2$  وحيث لا يمكن إجراء أى حسابات في جملة DO فتستخدم الجملة

$$KK = K/2 \quad \text{أولاً}$$

لاحظ أن حلقة DO التكرارية تختبر كلا من الأعداد الصحيحة 2 ، 3 ، ... ، KK لمعرفة إذا كان العدد يقبل القسمة على  $K$  إن لم يكن ، تستكمل الحلقة التكرارية وبذلك يحدث الفرج الطبيعي عندما لا يكون أى من الأعداد 2 ، 3 ، ... ، KK قاسماً لـ  $K$  وبذلك يكون  $K$  عدداً أولياً . بينما أى وقت تقبل  $I$  القسمة على  $K$  يكون لدينا مخرج غير طبيعي . في هذه اللحظة ، لا تزال قيمة الدليل  $I$  معرفة ومن ثم يمكن تنفيذ

### ٥ - ٧ الانتقال بداخل والى حلقة DO تكرارية

يمكن دائماً أن تنتقل من أى نقطة في حلقة DO التكرارية إلى نقطة أخرى في نفس الحلقة التكرارية ، ويمكن أن نقفز بحرية إلى خارج أى حلقة DO التكرارية ، إلا أنه ليس ممكناً أن نقفز إلى منتصف حلقة تكرارية ، أى أن الطريقة الوحيدة للانتقال إلى جمل بداخل حلقة DO التكرارية هي عن طريق جملة DO الأصلية . من المهم أن نتذكر أن في كل مرة ينتقل التحكم إلى جملة DO يعاد قيمة دليل الحلقة التكرارية إلى قيمتها الابتدائية .

افرض أننا نريد جزء برنامج فودوران يستخدم حلقة (١٠) تكرارية التي تحسب المجموع

$$1 + 2 + 3 + 5 + 6 + 7 + 8 + 9 + 10$$

أى مجموع أول 10 أرقام صحيحة موجبة باستثناء العدد الصحيح 4 ادرس جزئى البرنامجين التاليين :

```

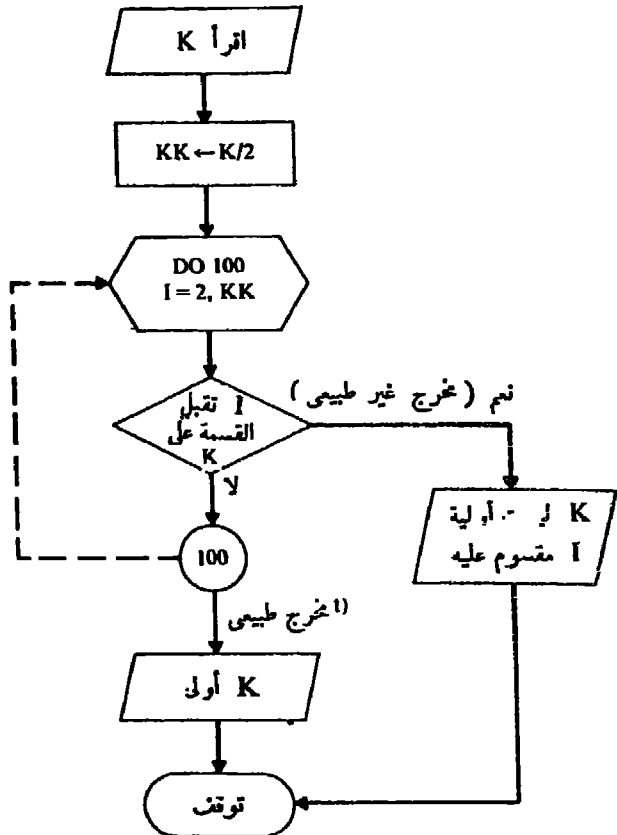
ISUM = 0
DO 100 I = 1, 10
    IF(I.EQ.4) I = I + 1
    ISUM = ISUM + I
100 CONTINUE
ISUM = 0
50 DO 200 I = 1, 10
    IF(I.EQ.4) GO TO 50
    ISUM = ISUM + I
200 CONTINUE

```

```

READ(5, 8) K
8  FORMAT(I10)
   KK = K/2
   DO 100 I = 2, KK
       IF(K.EQ.(K/I)*I) GO TO 50
100 CONTINUE
   WRITE(6, 10) K
10  FORMAT(10X, I5, 1X, 'IS A PRIME')
   STOP
50  WRITE(6, 20) K, I
20  FORMAT(10X, I5, 1X, 'IS NOT A PRIME' /
1    10X, I5, 1X, 'IS A DIVISOR')
   STOP
END

```



شكل ٥ - ٨

البرنامج (أ) غير صحيح حيث تم تغيير قيمة الدليل I في حلقة DO التكرارية أي في الجمل

```

IF(I.EQ.4) I = I + 1
ISUM = ISUM + I

```

إن لم تكن موجودة في حلقة DO التكرارية ، إذن فستضاف 5 إلى ISUM إذا كانت I تحتوي أصلاً على 4 . ومع ذلك حيث أننا هنا في منتصف حلقة DO التكرارية فنغير مسوح هذه الجمل .

وعلى النقيض فالبرنامج (ب) يستخدم حلقة DO التكرارية بطريقة صحيحة . ومع ذلك فنطلق البرنامج ليس صحيحاً . أي ١٠ - البرمجة بلغة الفورتران

يوجد مخرج غير طبيعي حين تأخذ I القيمة 4 لكن ينتقل التحكم إلى الخلف أي إلى جملة DO وكما ذكرنا من قبل ، كلما أعدنا تنفيذ جملة DO فتعاد قيمة الدليل إلى قيمته الابتدائية التي هي في هذه الحالة 1 وبالتالي سيمطى هذا البرنامج حسابات تكرارية لا نهائية .

$$1 + 2 + 3 + 1 + 2 + 3 + 1 + 2 + 3 + \dots$$

وهكذا

الفرض من البرنامج (ب) هو تخطي  $ISUM = ISUM + 1$  عندما تكون I تساوى 4 إلا أننا نريد أيضاً أن نكسر حلقة DO التكرارية في مسارها الطبيعي . ويمكن أن ننجز ذلك بنقل التحكم إلى جملة CONTINUE بدلا من جملة DO أي أن برنامج (ب) سيحسب المجموع المطلوب إذا تغيرت الجملة

```
IF(I.EQ.4) GO TO 50
```

إلى

```
IF(I.EQ.4) GO TO 200
```

يوضح هذا المثال حقيقة النقطة الأساسية في القسم التالي - وهي ضرورة جملة CONTINUE

### ٥ - ٨ ضرورة جملة CONTINUE

في الحقيقة ليس من الضروري أن تكون جملة CONTINUE هي الجملة الأخيرة في أي حلقة تكرارية DO ، ولكن يجب أن تكون أي جملة قابلة للتنفيذ غير جملة GO TO أو جملة IF الحسابية ، أو جملة DO أخرى . على سبيل المثال فيدلا من

```
ISUM = 0
DO 200 I = 1, 100
    ISUM = ISUM + I
200 CONTINUE
```

يمكن أن نكتب

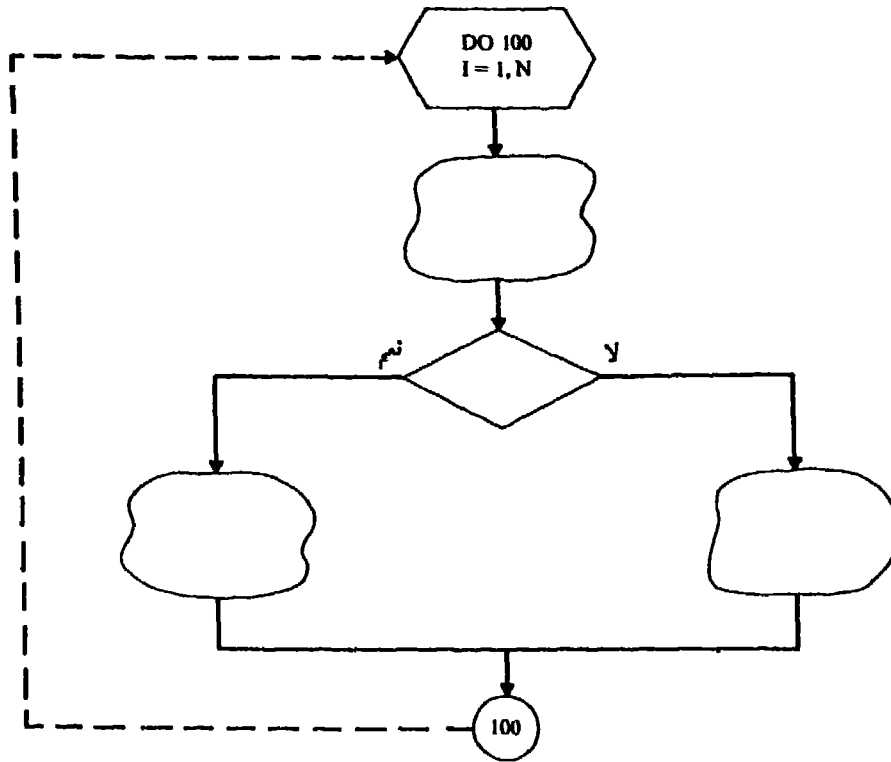
```
ISUM = 0
DO 200 I = 1, 100
200    ISUM = ISUM + I
```

ومع ذلك فما زلنا نحبذ استخدام الزوج DO-CONTINUE إذ أنها تمنع نوع الخطأ الشائع التالي :

```
DO 300 I = 1, 100
    WRITE(6, 300) I
300    FORMAT(10X, I3)
```

( الخطأ هو استعمال جملة FORMAT غير المنفصلة كآخر جملة في الحلقة التكرارية DO فجملة WRITE بدلا من جملة FORMAT هي التي يجب أن تحمل الرقم 300. وأكثر من ذلك أهمية ، يمرض الزوج DO-CONTINUE الميزة التعليمية حيث أنه يقن شكل أي حلقة تكرارية DO ، وجملة CONTINUE تخدم كمنود للحلقة التكرارية DO .

ومع ذلك ، هناك موقف يجب أن نستخدم فيه جملة CONTINUE افترض أن هناك جملة شرطية بداخل الحلقة التكرارية DO حيث البدلان ليس بينهما شيء عام ، كما هو موضح في الشكل ٥ - ٩ .

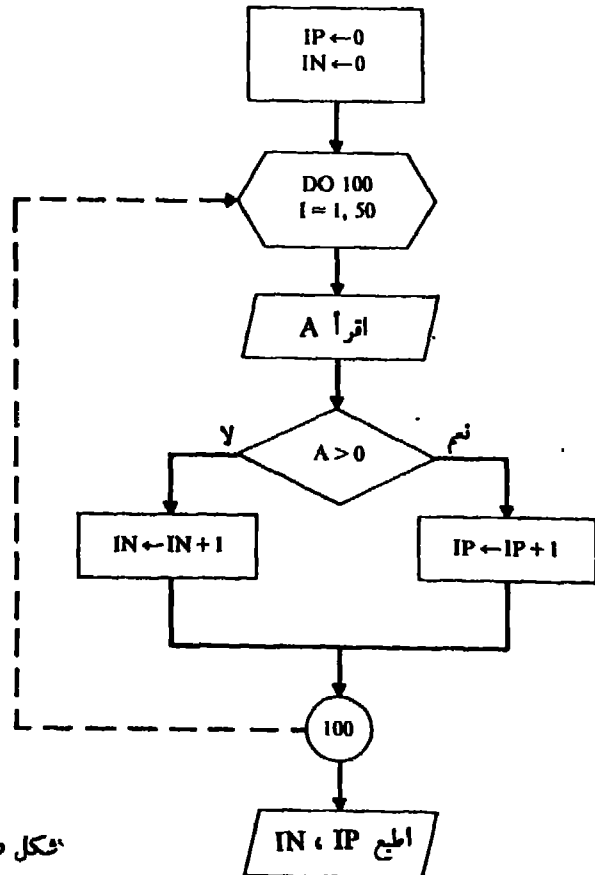


شكل ٥ - ٩

مطلوب نوع خاص من الجمل القابلة للتنفيذ يمكن للبدلين أن يشارا إليها لتمكين الحلقة التكرارية DO من استكمال مسارها الطبيعي وقد خلقت جملة CONTINUE لهذا الغرض ومثال ذلك برنامج ب المصحح في قسم ٥ - ٧ .

```

IP = 0
IN = 0
DO 100 I = 1, 50
  READ(5, 10) A
  FORMAT(F10.2)
  IF(A.GT.0.0) GO TO 50
  IN = IN + 1
  GO TO 100
50  IP = IP + 1
100 CONTINUE
  WRITE(6, 20) IP, IN
  FORMAT(6X, 'POSITIVE = ', I3/
  1 6X, 'NEGATIVE = ', I3)
STOP
END
    
```



شكل ٥ - ١٠

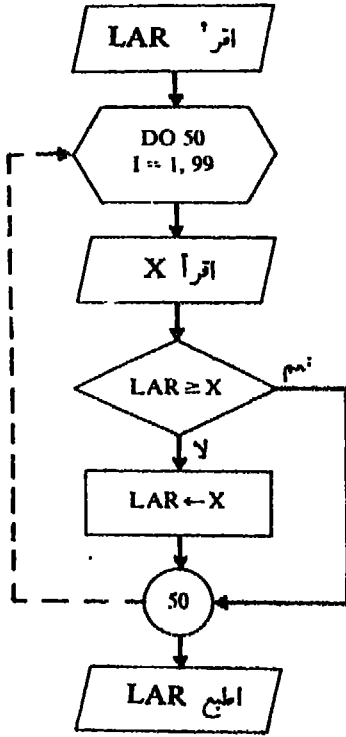
مثال ٥ - ٧

أعطيت مجموعة من 50 بطاقة . ثقب على كل بطاقة رقم غير الصفر . أكتب برنامج الفورتران الذى يعد عدد الأرقام الموجبة وعدد الأرقام السالبة .

تظهر خريطة سير العمليات للبرنامج وما يقابله بالفورتران فى شكل د - ١٠ وقد اضطررنا هنا للمرة الثانية أن نستخدم جملة CONTINUE

مثال ٥ - ٨

اكتب برنامجاً لإيجاد أكبر رقم من 100 رقم ، حيث تم نثقيب كل رقم على بطاقة منفصلة . تظهر خريطة سير العمليات وما يقابلها بالفورتران فى شكل ٥ - ١١ . لاحظ أن القيمة النهائية بجملة DO هي 99 وليس 100 وهذا نظراً لأن أول رقم يقرأ يحزن فى LAR قبل تنفيذ حلقة DO التكرارية . مرة أخرى ، يجب أن نستخدم جملة CONTINUE



```

C
C   PROGRAM TO FIND LARGEST OF 100 NUMBERS
C
REAL LAR
READ(5, 10) LAR
10  FORMAT(F10.2)
DO 50 I = 1, 99
    READ(5, 10) X
    IF(LAR.GE.X) GO TO 50
    LAR = X
50  CONTINUE
WRITE(6, 20) LAR
20  FORMAT(1X, F10.2)
STOP
END
  
```

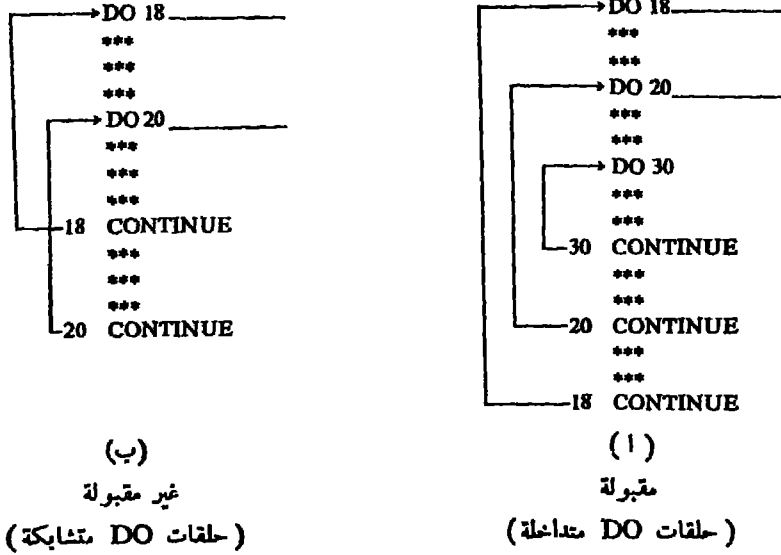
شكل ٥ - ١١

### ٥ - ٩ حلقات DO التكرارية المتداخلة

من الممكن أن تكون لدينا حلقة DO تكرارية ( حلقة DO تكرارية داخلية ) تقع بالكامل داخل مدى حلقة DO تكرارية أخرى ( حلقة DO تكرارية خارجية ) . تسمى حلقات DO التكرارية التي تظهر بهذا النمط حلقات DO التكرارية المتداخلة والقوانين التي تطبق على حلقات DO التكرارية المتداخلة أساساً هي نفسها التي تطبق على حلقة DO التكرارية المفردة . بينما تراعى بعض النقاط الهامة التالية :

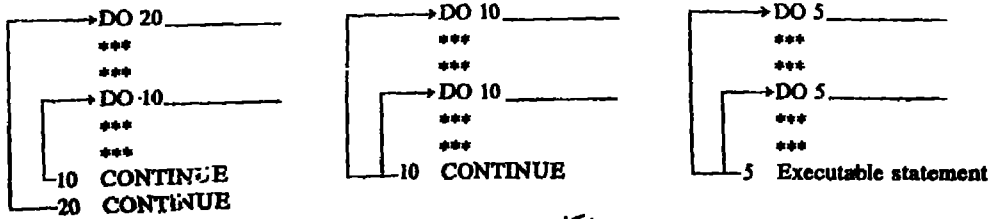
١ - حيث أن الدليل لا يمكن أن يعاد تعريفه داخل جسم حلقة DO التكرارية ، فدليل حلقة DO التكرارية الداخلية لا يجب أن يكون هو نفسه دليل حلقة DO التكرارية الخارجية .

٢ - يجب أن تقع حلقة DO التكرارية الداخلية تماماً بداخل حلقة DO التكرارية الخارجية ، أى ، لا يجب أن تتشابك الحلقات التكرارية . يوضح شكل ٥ - ١٢ طريقة تداخل حلقات DO التكرارية .

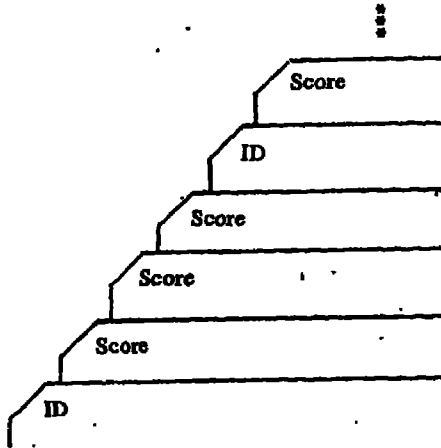


شكل ٥ - ١٢

٣ - تحدد عدد حلقات DO التكرارية المتداخلة بواسطة المترجم . يمكن أن يكون نقل التحكم بداخل حلقات DO التكرارية المتداخلة بصورة شاذة . ولكن القوانين تظل هي نفسها كما مع حلقات DO التكرارية المفردة . وأخيراً ، نلاحظ أن حلقات DO التكرارية المتداخلة يمكن أن تكون لها نفس الجملة الأخيرة . ويبين الشكل ٥ - ١٣ حلقات DO التكرارية المتداخلة المقبولة وهي جميعاً نفس الشيء .



شكل ٥ - ١٣



شكل ٥ - ١٤

مثال ٥ - ٩

أعطيت ثلاثة اختبارات لفصل دراسي به 25 طالباً وقد تم تقييم رقم ID للطلاب ودرجات الاختبار على بطاقات ورتبت كما في الشكل ٥ - ١٤ . اكتب برنامجاً لحساب متوسط الاختبارات لكل طالب .

يمكن حساب متوسط درجات الثلاث اختبارات بواسطة جزء البرنامج

التالي .

```
SUM = 0.0
DO 20 I = 1, 3
    READ(5, 10) SCORE
10    FORMAT(F6.2)
    SUM = SUM + SCORE
20 CONTINUE
AVE = SUM/3.0
```

وحيث أنه يجب علينا أن نحسب المتوسط لكل من 25 طالب ، فيجب أن نكرر الجزء السابق 25 مرة . لذلك نحيط الجزء السابق بحلقة DO تكرارية أخرى كما يلي :

```
WRITE(6, 100)
100 FORMAT('1', 4X, 'ID', 9X, 'AVERAGE')
DO 80 K = 1, 25
    READ(5, 90) ID
90    FORMAT(I10)
    SUM = 0.0
    DO 20 I = 1, 3
        READ(5, 10) SCORE
10        FORMAT(F6.2)
        SUM = SUM + SCORE
20    CONTINUE
    AVE = SUM/3.0
    WRITE(6, 30) ID, AVE
30    FORMAT(1X, I10, 5X, F6.2)
80 CONTINUE
```

نفس الجزء السابق

ملاحظة : لاحظ زسزحة حلقة DO التكرارية الداخلية بداخل حلقة DO التكرارية الخارجية . ومرة أخرى ، يفضل هذا من أجل تسهيل القراءة مع العلم أن هذا لا يؤثر على تشغيل البرنامج .

### مسائل محلولة

حلقات DO التكرارية :

١ - ٥ حدد عدد مرات تكرار كل حلقة من حلقات DO التكرارية وبين كذلك لأي قيمة من قيم الدليل سوف تنفذ كل حلقة .

( أ ) DO 10 K = 1, 11, 3  
( ب ) DO 20 JIM = 4, 12  
( ج ) DO 30 LARGE = 8, 18, 15  
( د ) DO 40 M = 7, 4, 2

( أ ) القيمة الابتدائية هي 1 ومعامل الزيادة هو 3 ومن ثم ستنفذ حلقة DO التكرارية طالما  $K = 1$  و  $K = 1 + 3 = 4$  و  $K = 4 + 3 = 7$  و  $K = 7 + 3 = 10$  وعندما تزداد  $K$  المرة التالية ستكون قيمتها أكبر من القيمة النهائية (11) لذا سينتقل التحكم خارج حلقة DO التكرارية . وبذلك ستنفذ حلقة DO التكرارية أربع مرات .

( ب ) حيث أن قيمة معامل الزيادة غير موجود تكون قيمة معامل الزيادة 1 ومن ثم ستنفذ حلقة DO التكرارية طالما  $JIM = 4, 5, \dots, 12$  وبذلك تنفذ تسع مرات .

( ج ) تنفذ حلقة DO التكرارية مرة واحدة فقط وذلك عندما تكون  $LARGE = 8$  ، وحيث أن القيمة التالية ل  $LARGE$  هي  $23 = 15 + 8$  وهي أكبر من قيمة الاختبار 18 فسوف يتوقف تنفيذ الحلقة التكرارية .

( د ) رغم أن القيمة M الابتدائية أكبر من القيمة النهائية إلا أن حلقة DO التكرارية سوف تنفذ مرة واحدة عندما تكون  $M = 7$  حيث أن الاختبار يتم في نهاية حلقة DO التكرارية (وستعطى بعض المترجمات رسالة خطأ) .



٥-٢ اكتشف الأخطاء : إن وجدت ، في كل جملة من جمل DO :

DO 300 JILL = JOHN, JIM (ج) DO 100, K = 3, 24, 2 (ا)  
DO 400 K = 4, 2\*M, 3 (د) DO 200 JACK = 5, M, 4 (ب)

(ا) يجب ألا تكون هناك فصلة بعد 100 .

(ب) يجب ألا تكون هناك فصلة بعد 4 .

(ج) لا توجد هناك أخطاء (مع فرض أن JOHN و JIM قد تم تعريفهما)

(د) لا يمكن أن تم أي عملية حسابية في أي من معاملات حلقة DO التكرارية .

يجب أن تتغير الجملة ، وليكن ، إلى الجملتين التاليتين .

MM = 2\*M  
DO 400 K = 4, MM, 3

٥-٣ أوجد القيمة النهائية ل K بعد تنفيذ كل جزء من برنامج الفورتران :

K = 2 (ج) K = 2 (ا)

M = 2 DO 10 I = 3, 8, 2  
K = K + I

DO 20 I = 3, 8, M  
K = K + I 10 CONTINUE

40 CONTINUE  
K = 2\*K

K = 2 (د) K = 2 (ب)

DO 50 I = 3, 8, K  
K = K + I DO 20 I = 3, 8, 2  
K = K + I

50 CONTINUE  
K = 2\*K IF(K.GT.6) GO TO 30

20 CONTINUE  
30 K = 2\*K

(ا) تخصص أول جملة 2 إلى K . ثم تنفذ بعد ذلك حلقة DO التكرارية كما يلي :

١- أولاً عندما I = 3 ينتج

$K \leftarrow K + I = 2 + 3 = 5$

٢- ثم عندما I = 5 ينتج

$K \leftarrow K + I = 5 + 5 = 10$

٣- ثم عندما I = 7 ينتج

$K \leftarrow K + I = 10 + 7 = 17$

تجاوز قيمة I التالية قيمة الاختبار ، لذا ينتقل التحكم إلى الجملة الأخيرة التي تصاعف قيمة K

$K \leftarrow 2*K = 2 \cdot 17 = 34$

وبذلك تكون قيمة K النهائية هي 34

(ب) تخصص الجملة الأولى 2 إلى K ثم تنفذ حلقة DO التكرارية كما يلي :

١- أولاً عندما I = 3 ينتج :

$K \leftarrow K + I = 2 + 3 = 5$

وحيث أن  $K < 6$  فلا ينتقل التحكم إلى الجملة التي تحمل الرقم 30

٢ - ثم عندما  $I = 5$  ينتج

$$K \leftarrow K + I = 5 + 5 = 10 \quad K \leftarrow K + I = 5 + 5 = 10$$

وحيث  $K > 6$  فسوف ينتقل التحكم إلى الجملة التي تحمل الرقم 30 أي إلى الجملة الأخيرة .

تضاعف الجملة الأخيرة قيمة  $K$  لتصبح :

$$K \leftarrow 2 * K = 2 * 10 = 20 \quad K \rightarrow 2 * K = 2 * 10 = 20$$

ومن ثم ، تكون قيمة  $K$  النهائية هي 20

(ج) حيث أن  $M = 2$  وهذا هو نفس البرنامج كما في (أ) من ثم فقيمة  $K$  الأخيرة هي 34

(د) حيث أن  $K = 2$  فجملة DO هي نفسها كما في (أ) ، ومع ذلك فإن  $K$  الآن معامل وقيمتها تغيرت في البرنامج ، وهذا غير مسموح به . وبذلك لا يمكن تنفيذ جزء البرنامج .

٥ - أوجد قيمة  $K$  النهائية بعد تنفيذ كل أجزاء برنامج الفورتران :

|                      |                      |     |
|----------------------|----------------------|-----|
| $K = 2$              | (ب) $K = 2$          | (أ) |
| 10 DO 20 I = 3, 8, 2 | 10 DO 20 I = 3, 8, 2 |     |
| IF(I.EQ.5) GO TO 10  | IF(I.EQ.5) GO TO 20  |     |
| $K = K + I$          | $K = K + I$          |     |
| 20 CONTINUE          | 20 CONTINUE          |     |
| $K = 2 * K$          | $K = 2 * K$          |     |

(أ) تخصص الجملة الأولى 2 إلى  $K$  ثم تنفذ حلقة DO التكرارية كما يلي :

( ١ ) أولاً عندما  $I = 3$  وحيث أن  $I \neq 5$  تنفذ الجملة  $K = K + I$  التي تعطى

$$K \leftarrow K + I = 2 + 3 = 5$$

( ٢ ) ثم عندما  $I = 5$  . وحيث  $I = 5$  لذا ينتقل التحكم إلى جملة CONTINUE التي تعيد دورة الحلقة التكرارية .

( ٢ ) ثم عندما  $I = 7$  وحيث أن  $I \neq 5$  تنفذ الجملة  $K = K + I$  التي تعطى

$$K \leftarrow K + I = 5 + 7 = 12$$

تتجاوز قيمة  $I$  التالية قيمة الاختبار ، ولذا ينتقل التحكم إلى الجملة التالية لحلقة DO التكرارية ، التي تضاعف  $K$  . ومن ثم تكون قيمة  $K$  النهائية 24

(ب) تخصص الجملة الأولى 2 إلى  $K$  ثم تنفذ حلقة DO التكرارية كما يلي :

( ١ ) أولاً عندما  $I = 3$  وحيث أن  $I \neq 5$  تنفذ الجملة  $K = K + I$  التي تعطى

$$K = K + I = 2 + 3 = 5$$

( ٢ ) ثم عندما  $I = 5$  وحيث، أن  $I = 5$  فلذا ينتقل التحكم إلى جملة DO . وحيث أن التحكم انتقل إلى جملة DO

فتبدأ حلقة DO التكرارية من الأول مرة أخرى وتعمل  $I = 3$  وبذلك تتكرر ( ١ ) و ( ٢ ) مرة ثانية

وثالثة . ويعطى هذا حلقة تكرارية لا نهائية ، ولا توجد قيمة نهائية لـ  $K$  ، ( اننا نؤكد أنه لو انتقل التحكم

إلى جملة DO يماد الدليل إلى قيمته الابتدائية ) .

٥ - ٥ اكتشاف الأخطاء ، إن وجدت في كل برنامج . يمثل السهم المقوس نقل التحكم

|                                                                                                                                                                                            |              |                                                                                                                                                                                              |
|--------------------------------------------------------------------------------------------------------------------------------------------------------------------------------------------|--------------|----------------------------------------------------------------------------------------------------------------------------------------------------------------------------------------------|
| <p>C    THIRD PROGRAM</p> <p>.....</p> <p>DO 10 I = 1, 25</p> <p>.....</p> <p>DO 20 J = 1, 15</p> <p>.....</p> <p>20 CONTINUE</p> <p>.....</p> <p>10 CONTINUE</p> <p>.....</p> <p>END</p>  | <p>(ج) C</p> | <p>FIRST PROGRAM    (١)</p> <p>.....</p> <p>DO 10 I = 1, 25</p> <p>.....</p> <p>10 CONTINUE</p> <p>.....</p> <p>END</p>                                                                      |
| <p>C    FOURTH PROGRAM</p> <p>.....</p> <p>DO 10 I = 1, 25</p> <p>.....</p> <p>DO 20 J = 1, 15</p> <p>.....</p> <p>20 CONTINUE</p> <p>.....</p> <p>10 CONTINUE</p> <p>.....</p> <p>END</p> | <p>(د) C</p> | <p>SECOND PROGRAM    (ب)</p> <p>.....</p> <p>DO 10 I = 1, 25</p> <p>.....</p> <p>DO 20 J = 1, 15</p> <p>.....</p> <p>10 CONTINUE</p> <p>.....</p> <p>20 CONTINUE</p> <p>.....</p> <p>END</p> |

(١) لا يمكن نقل التحكم إلى منتصف حلقة DO تكرارية .

(ب) حلقات DO التكرارية متشابهة .

(ج) لا يمكن نقل التحكم من حلقة DO خارجية إلى داخل حلقة DO داخلية .

(د) لا توجد أخطاء . يمكن أن تنتقل من حلقة DO داخلية إلى حلقة DO خارجية

برامج :

٥ - ٦ اكتب البرنامج الذي يطبع الأعداد الصحيحة الموجبة من 1 إلى 300 مع طبع كل ثلاثة أرقام في سطر ، حتى يبدو المخرج كالشكل التالي :

```

1   .   2   3
4   .   5   6
.....
298  299  300

```

نريد طباعة I ، I + 1 ، I + 2 على كل سطر طالما I = 1, 4, 7, ... و I ≤ 300 . ومن ثم . نستخدم حلقة DO التكرارية بدليل I يتغير من 1 إلى 300 ومعامل الزيادة 3 ويبدو البرنامج كما يلي :

```

DO 100 I = 1, 300, 3
    J = I + 1
    K = I + 2
    WRITE(6, 10) I, J, K
10   FORMAT(1X, 3(1X, 3X))
100 CONTINUE
END
    
```

٥-٧ اكتب برنامج الفورتران الذى يقرأ عدداً صحيحاً فردياً موجباً  $N$  ويحسب (إلى ثلاثة أماكن عشرية) المجموع :

$$1 - 1/2 + 1/3 - \dots + 1/N \quad (\text{ج}) \qquad 1 + 1/2 + 1/3 + \dots + 1/N \quad (\text{أ})$$

$$\qquad \qquad \qquad 1 + 1/3 + 1/5 + \dots + 1/N \quad (\text{ب})$$

(أ) أولاً اجعل  $SUM = 0.0$  ثم استخدم حلقة DO تكرارية بدليل  $K = 1, 2, \dots, N$  وذلك لجمع  $1/K$  إلى  $SUM$  . وفيما يلي نبين البرنامج

```

READ(5, 10) N
10  FORMAT(I5)
SUM = 0.0
DO 100 K = 1, N
    X = FLOAT(K)
    SUM = SUM + 1.0/X
100 CONTINUE
WRITE(6, 20) N, SUM
20  FORMAT(1X, I5, 3X, F10.3)
STOP
END
    
```

(ب) البرنامج هو نفسه مثل (أ) فيما عدا أن حلقة DO التكرارية يجب أن تستبدل بالنال

```
DO 100 K = 1, N, 2
```

حيث أننا سوف نستخدم قيم  $K$  فقط الفردية .

(ج) البرنامج هو نفسه مثل (أ) فيما عدا أنه يجب استبدال السطر السادس بما يلي

```
SUM = SUM + (-1.0)**(K + 1)/X
```

حيث أن الإشارات ستبتدل .

٥-٨ افترض أنه تم إيداع مبلغ \$2000.00 في حساب توفير سنة 1977 وافترض أن البنك يدفع 6 في المائة فائدة مركبة سنوياً على الحساب . اكتب البرنامج الذى يطبع YEAR و AMOUNT للحساب حتى سنة 1995 (قارن مع مسألة (٤ - ١١) .

تذكر أولاً أن كل سنة تزداد الـ AMOUNT بمقدار 6 في المائة .

```
AMOUNT ← AMOUNT + 0.06*AMOUNT
```

القانون العام هو

```
AMOUNT ← AMOUNT + RATE*AMOUNT = AMOUNT(1 + RATE)
```

حيث (RATE هو سعر الفائدة) . وفيما يلي نبين البرنامج

```

INTEGER YEAR
WRITE(6, 10)
10 FORMAT('1', 6X, 'YEAR', 6X, 'AMOUNT'//)
   AMOUNT = 2000.00
   YEAR = 1977
   WRITE(6, 20) YEAR, AMOUNT
20 FORMAT(1X, I10, 3X, '$', F8.2)
   DO 99 YEAR = 1978, 1995
       AMOUNT = AMOUNT + 0.06*AMOUNT
       WRITE(6, 20) YEAR, AMOUNT
99 CONTINUE
   STOP
   END
    
```

( لاحظ أننا استخدمنا حلقة DO التكرارية بدليل YEAR ابتداء من سنة 1978 حيث أن هذه هي أول سنة تخصص فيها الأرباح )

٥ - ٩ اعتبر أنه تم تثقيب مجموعة من البيانات  $x_1, x_2, \dots, x_n$  على بطاقات ، رقم واحد في كل بطاقة ، وتحتوي المجموعة على بطاقة مقدمة ( عنوان - بداية )  
 ( ١ ) اكتب جزءاً من برنامج لحساب المجاميع التالية :

$$SUM = x_1 + x_2 + \dots + x_n = \sum_{i=1}^n x_i$$

$$SUMSQ = x_1^2 + x_2^2 + \dots + x_n^2 = \sum_{i=1}^n x_i^2$$

( رمز التجميع  $\Sigma$  يناقش في قسم ٨ - ٩ ( ج ) ) .

( ب ) يعرف كل من المتوسط ، التباين والانحراف المعياري  $x_1, x_2, \dots, x_n$  بالآتي :

$$m = \text{mean} = \frac{\sum_{i=1}^n x_i}{n}$$

$$\text{variance} = \frac{\sum_{i=1}^n (x_i - m)^2}{n}$$

$$\text{standard deviation} = \sqrt{\text{variance}}$$

مع ذلك فيمكن أن نكتب التباين كآتي :

$$\text{variance} = \frac{\sum_{i=1}^n x_i^2}{n} - m^2$$

اكتب برنامجاً يحسب المتوسط ، التباين ، والانحراف المعياري للبيانات التي تم تثقيبها .

( ١ ) في البداية ، اجعل  $SUM = 0.0$  و  $SUMSQ = 0.0$  . بعد قراءة N استخدم حلقة DO التكرارية لقراءة قيم X وكذلك لجمع X إلى SUM و  $X^2$  إلى SUMSQ . وفيما يلي نبين جزء البرنامج :

```

SUM = 0.0
SUMSQ = 0.0
READ(5, 10) N
10 FORMAT(I5)
DO 100 I = 1, N
    READ(5, 20) X
    FORMAT(F10.2)
    SUM = SUM + X
    SUMSQ = SUMSQ + X**2
20
100 CONTINUE
    
```

(ب) يمكننا القانون الثاني للتيابن من حساب التباين في نفس الوقت مع المتوسط ( بدون استخدام المتغيرات ذات الدليل )  
 لذلك سوف نستخدم جزء البرنامج السابق في برنامجنا التالي :

```

REAL MEAN,
SUM = 0.0
SUMSQ = 0.0
READ(5, 10) N
10 FORMAT(I5)
DO 100 I = 1, N
    READ(5, 20) X
    FORMAT(F10.2)
    SUM = SUM + X
    SUMSQ = SUMSQ + X**2
20
100 CONTINUE
    XN = FLOAT(N)
    MEAN = SUM/XN
    VAR = SUMSQ/XN - MEAN**2
    SD = SQRT(VAR)
    WRITE(6, 30) MEAN, VAR, SD
30 FORMAT(1X, 3(F10.2, 2X))
STOP
END
    
```

١٠-٥ طريقة مجموع الأرقام هي إحدى طرق حساب قيمة الاستهلاك . فمثل سبيل المثال ، افترض أن سيارة سعرها \$4500.00 ستستهلك قيمتها على مدى خمس سنوات مجموع أرقام السنوات SUM في هذه الحالة هو

$$SUM = 1 + 2 + 3 + 4 + 5 = 15$$

إذا طبقنا الطريقة فإن 5/15 من \$4500 تستهلك في السنة الأولى ، 4/15 في السنة الثانية ، 3/15 في السنة الثالثة ، وهكذا ، يمكن أن نجعل هذه البيانات كالتالي :

| السنة | قيمة الاستهلاك |
|-------|----------------|
| 1     | 1500.00        |
| 2     | 1200.00        |
| 3     | 900.00         |
| 4     | 600.00         |
| 5     | 300.00         |

اكتب البرنامج الذي يتقبل عدداً موجباً حقيقياً  $COST$  وعدداً صحيحاً موجباً  $N$  ويطبّع قيمة الاستهلاك  $COST$  على مدى عدد  $N$  من السنوات باستخدام طريقة مجموع الأرقام حتى يبدو المخرج في الصورة السابقة .

سنستخدم القانون :

$$SUM = 1 + 2 + 3 + \dots + n = n(n + 1)/2$$

لاحظ أن  $n/SUM$  من  $COST$  تستهلك أول سنة ،  $(n - 1)/SUM$  السنة الثانية ، وهكذا ، وبالتحديد  $(n - K + 1)/SUM$  من  $COST$  يستهلك في السنة  $K$  . نستخدم في البرنامج حلقة  $DO$  التكرارية بدليل  $K = 1, 2, \dots, N$  ونحسب قيمة الاستهلاك باستخدام .

$$DEP = FLOAT(N - K + 1)/SUM * COST$$

وفيما يلي البرنامج :

```

C
C      PROGRAM USING SUM-OF-DIGITS DEPRECIATION
C
      READ(5, 10) COST, N
10    FORMAT(F15.2, I5)
      SUM = N*(N + 1)/2
      WRITE(6, 20)
20    FORMAT('1', 5X, 'YEAR', 5X, 'DEPRECIATION')
      DO 100 K = 1, N
          DEP = FLOAT(N - K + 1)/SUM * COST
          WRITE(6, 30) K, DEP
30    FORMAT(6X, I3, 6X, F10.2)
100   CONTINUE
      STOP
      END

```

١١ - ٥ (أ) ادرس متعددة الحدود التربيعية  $y = 2x^2 - 3x - 5$  اكتب برنامج الفورتران الذي يجد  $y$  لقيم  $x$  والتي تتراوح ما بين  $-4$  و  $4$  بخطوات  $0.5$  .

(ب) ادرس متعددة الحدود .

$$z = x^3 - 3xy^2 + 2xy + y - 2y^3$$

اكتب برنامج فورتران باستخدام حلقة  $DO$  التكرارية المتداخلة التي تجد  $z$  لقيم  $x$  وتأخذ  $y$  القيم من  $-4$  إلى  $4$  بخطوات  $0.5$  .

(أ) حيث أن هناك 17 قيمة لـ  $x$  لذا سنستخدم حلقة  $DO$  التكرارية بدليل  $I = 1, 2, \dots, 17$  . العلاقة بين الدليل  $I$  و  $x$  هي كالتالي :

$$\begin{array}{l}
 x: \quad -4, \quad -3.5, \quad -3, \quad -2.5, \quad \dots, \quad 3.5, \quad 4 \\
 I: \quad 1, \quad 2, \quad 3, \quad 4, \quad \dots, \quad 16, \quad 17
 \end{array}$$

لاحظ أننا نستطيع أن نحصل على  $I$  من قيم  $x$  باستخدام

$$x = -4 + 0.5(I - 1)$$

وفيما يلي البرنامج :

```

C PROGRAM QUADRATIC POLYNOMIAL
DO 100 I = 1, 17
  X = -4.0 + 0.5*FLOAT(I - 1)
  Y = 2.0*X**2 - 3.0*X - 5.0
  WRITE(6, 10) X, Y
10  FORMAT(1X, F10.3, 3X, F10.3)
100 CONTINUE
STOP
END
    
```

(ب) يشابه هذا البرنامج ذلك الموجود في (أ) فيما عدا أننا الآن لدينا حلقة DO تكرارية لـ  $x$  وكذلك حلقة أخرى لـ  $y$

```

C PROGRAM POLYNOMIAL
DO 200 I = 1, 17
  X = -4.0 + 0.5*FLOAT(I - 1)
  DO 100 J = 1, 17
    Y = -4.0 + 0.5*FLOAT(J - 1)
    Z = X**3 - 3.0*X*Y**2 + 2.0*X*Y + Y - 2.0*Y**3
    WRITE(6, 10) X, Y, Z
100  FORMAT(1X, 3(3X, F10.2))
100  CONTINUE
200 CONTINUE
STOP
END
    
```

٥ - ١٢ الرسم البياني للمعادلة  $x^2 + y^2 = 50$  هو دائرة  $C$  مركزها عند نقطة الأصل ونصف قطرها  $\sqrt{50}$

(أ) حدد عدد النقط ذات الإحداثيات الصحيحة الموجبة التي تقع في الدائرة .

(ب) حدد عدد النقط ذات الإحداثيات الصحيحة التي تقع في الدائرة .

(أ) لاحظ أولاً أن قيم  $x$  و  $y$  لا يمكن أن تتجاوز 7 حيث أن نصف القطر هو  $\sqrt{50}$  . نستخدم حلقتين من حلقات DO التكرارية المتداخلة واحدة لـ  $x$  وواحدة لـ  $y$  . نبدأ أيضاً بعدد  $K$  بإعطاءه قيمة ابتدائية 0 ولا نحسب تلك النقط  $(x, y)$  بحيث تكون  $x^2 + y^2 \geq 50$  . وفيما يلي ذلك البرنامج . لاحظ أن  $x$  و  $y$  قد تم تعريفها على أنهما متغيرات صحيحة .

```

C PROGRAM COUNTING POINTS IN CIRCLE
INTEGER X, Y
K = 0
DO 100 X = 1, 7
  DO 200 Y = 1, 7
    IF(X**2 + Y**2.GE.50) GO TO 200
    K = K + 1
200  CONTINUE
100 CONTINUE
WRITE(6, 10) K
10  FORMAT(1X, 'THE NUMBER OF POINTS IS', 2X, I5)
STOP
END
    
```

(ب) يجب أن نختبر هنا 15 قيمة لـ  $x$  و  $y$  أي 7, 6, ..., -7, -6, ... ومن ثم ، جهز حلقة DO تكرارية بدليل  $I = 1, 2, \dots, 15$  لـ  $x$  حيث نجعل  $x = 8 - I$  و حلقة DO تكرارية مثيلة لـ  $y$  وفيما عدا ذلك فالبرنامج يشابه الجزء (أ) .



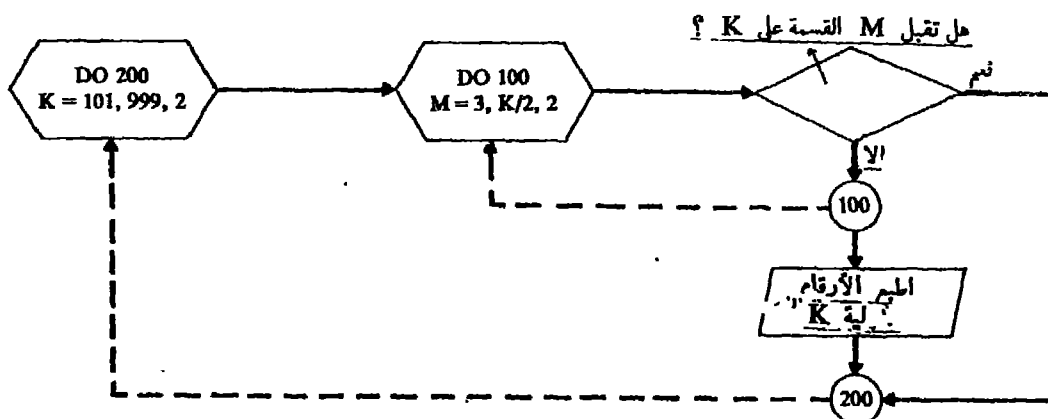
```

INTEGER X, Y
K = 0
DO 100 I = 1, 15
  X = 8 - I
  DO 200 J = 1, 15
    Y = 8 - J
    IF(X**2 + Y**2.GE.50) GO TO 200
    K = K + 1
  200 CONTINUE
100 CONTINUE
WRITE(6, 10) K
10 FORMAT(1X, 'THE NUMBER OF POINTS IS', 2X, I5)
STOP
END

```

١٣ - ٥ أوجد كل الأرقام الأولية ذات الخانات الثلاث ، أى أوجد كل الأرقام الأولية ما بين 100 و 999 ( قارن مع المثال ١٠ - ٦ ) .

لا يمكن أن يكون أحد هذه الأرقام الأولية زوجياً لذلك فهنا نعتبر الأعداد الصحيحة الفردية لـ  $K$  فقط بين 101 ، 999 لئلا نرى ما إذا كانت  $K$  أولية . بالإضافة إلى ذلك ، إذا كانت  $K$  غير أولية ، فيجب أن يكون  $K$  قاسم فردى  $M$  بين 3 و  $K/2$  . وبذلك ، نستخدم حلقة DO تكرارية بدليل  $M$  لتوليد القواسم المحتملة ( الممكنة ) لـ  $K$  المطاة . تظهر خريطة سير العمليات وترجمتها إلى الفورتران في شكل ١٥ - ٥ ( أ ) و ( ب ) ، عل الترتيب .



شكل ١٥ - ٥ ( أ )

```

C
C PROGRAM PRINTING PRIME NUMBERS
C
DO 200 K = 101, 999, 2
  KK = K/2
  DO 100 M = 3, KK, 2
    IF(K.EQ.(K/M)*M) GO TO 200
  100 CONTINUE
  WRITE(6, 10) K
  10 FORMAT(1X, I10)
200 CONTINUE
STOP
END

```

شكل ١٥ - ٥ ( ب )

مسائل تكميلية

حلقات DO التكرارية .

١٤ - ٥ حدد عدد مرات تنفيذ حلقة DO التكرارية ، وقيم الدليل التي تنفذ بها الحلقة التكرارية إذا كانت جملتها الأولى هي :

```
DO 300 I = 6, 9, 5 (ج)          DO 100 L = 2, 15, 3 (١)
DO 400 J = 8, 5, 4 (د)          DO 200 JOHN = 5. 11 (ب)
```

١٥ - ٥ اكتشف الأخطاء ، إن وجدت في كل جملة من جمل DO التكرارية .

```
DO 900 K = I, J, K, (ج)          DO 700, LAMB = 1, 14, L, (١)
DO 1000 LONG = K234, K123, K345 (د) . DO 800 J = 7, M**2, 2 (ب)
```

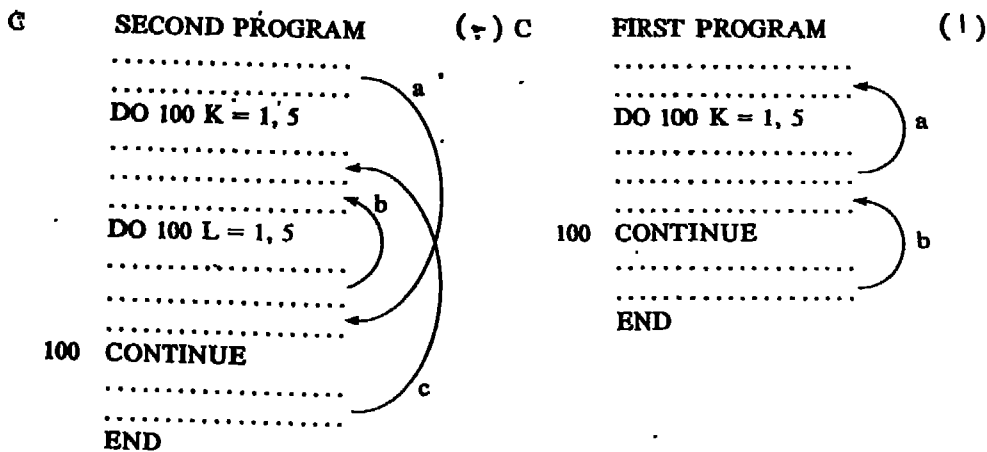
١٦ - ٥ أوجد قيمة K بعد تنفيذ كل جزء من برامج الفورتران التالية :

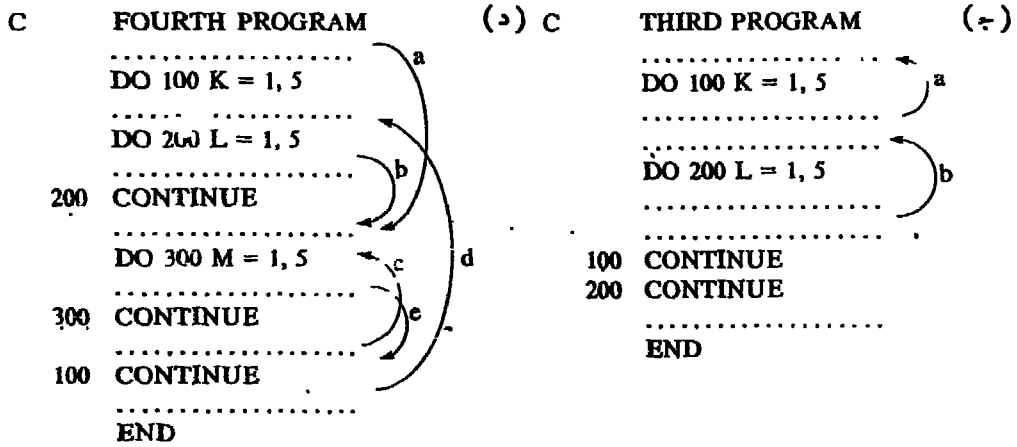
|                                                                                                                 |                |                                                                               |                |
|-----------------------------------------------------------------------------------------------------------------|----------------|-------------------------------------------------------------------------------|----------------|
| <pre>K = 3 M = 2 DO 300 J = 3, 7, M       M = M + K 300 CONTINUE K = 3*K</pre>                                  | <pre>(ج)</pre> | <pre>K = 3 DO 100 J = 3, 7, 3       K = K + J 100 CONTINUE K = 3*K</pre>      | <pre>(١)</pre> |
| <pre>K = 3 M = 2 DO 400 J = M, 7, M       K = J + K + M       IF(K.GT.9) GO TO 10 400 CONTINUE 10 K = 3*K</pre> | <pre>(د)</pre> | <pre>K = 3 M = 2 DO 200 J = 3, 7 M       K = K + J 200 CONTINUE K = 3*K</pre> | <pre>(ب)</pre> |

١٧ - ٥ أوجد قيمة K النهائية بعد تنفيذ كل جزء من برامج الفورتران التالية :

|                                                                                                              |                |                                                                                                             |                |
|--------------------------------------------------------------------------------------------------------------|----------------|-------------------------------------------------------------------------------------------------------------|----------------|
| <pre>K = 3 M = 2 20 DO 10 J = 4, 9, M       IF(J.EQ.6) GO TO 20       K = K + J**2 10 CONTINUE K = 3*K</pre> | <pre>(ب)</pre> | <pre>K = 3 M = 2 20 DO 10 J = 4, 9, M       IF(J.EQ.6) GO TO 10       K = K + 2*J 10 CONTINUE K = 3*K</pre> | <pre>(١)</pre> |
|--------------------------------------------------------------------------------------------------------------|----------------|-------------------------------------------------------------------------------------------------------------|----------------|

١٨ - ٥ افترض أن كل سهم مقوس يمثل انتقالاً في التحكم . أوجد الأخطاء في كل برنامج من البرامج التالية :





برامج

( كثير من المسائل هي نفسها كالمسائل الموجودة في الفصل الرابع . بينما يجب أن نحل الآن استخدام حلقة DO فضلا عن استخدام عداد ) .

١٩-٥ اكتب البرنامج الذي يطبع كل رقم فردي ذو خانيتين  $N$  ومربعة  $N^2$  وتكبيبة  $N^3$  حيث تظهر قيم  $N$  المختلفة على أسطر مختلفة (قارن مع المسألة ٤ - ٩)

٢٠-٥ اكتب جزءاً من برنامج فورتران يطبع الرقم 20 عشرين مرة ، الرقم 19 تسع عشرة مرة ، الرقم 18 ثمان عشرة مرة ، وهكذا

٢١-٥ افرض عددين صحيحين موجبين  $N$  و  $K$  في الذاكرة حيث  $K < N$  . اكتب جزء البرنامج مستخدماً جملة DO حيث تطبع قيمة  $N$  ثم تطبع قيمة  $N - 1$  ثم تطبع قيمة  $N - 2$  وهكذا إلى أن نصل إلى  $K$  ونطبع قيمتها . ( تلميح : انظر مثال ٥ - ٥ (ب) ) .

٢٢-٥ إذا أعطيت قيم  $A$  ،  $B$  ،  $N$  . اكتب جزء من برنامج فورتران لحسب

$$\frac{1}{A} + \frac{1}{A+B} + \frac{1}{A+2B} + \frac{1}{A+3B} + \dots + \frac{1}{A+NB}$$

٢٣-٥ اكتب البرنامج الذي يقرأ عدداً صحيحاً موجباً  $N \geq 10$  ثم يحسب حاصل الضرب التالي إلى خمسة أضعاف عشرية .

$$\frac{1}{1^2} \cdot \frac{3}{2^2} \cdot \frac{5}{3^2} \cdot \dots \cdot \frac{2N-1}{N^2}$$

٢٤-٥ اكتب البرنامج الذي يطبع كل الأعداد الصحيحة الموجبة الفردية الأقل من 100 مع حلف تلك الأعداد الصحيحة التي تقبل القسمة على 7 :

$$1, 3, 5, 9, 11, 15, 17, 19, 23, \dots, 97, 99$$

٢٥-٥ افرض ان AMOUNT هي قيمة وديعة فائدتها RATE (مركبة سنوياً) ، والرقم  $N$  عدد السنوات كلها فقرأ كيان : اكتب البرنامج الذي يطبع مقدار (AMOUNT) المبلغ كل سنة لمدة قترها  $N$  من السنوات (قارن مع مسألة ٥ - ٨) .

١١ - البرمجة بلغة الفورتران

- ٢٦ - ٥ افرض أننا أودعنا \$ 500.00 كل سنة في حساب توفير يعطى 7 في المائة فائدة مركبة سنوياً . اكتب البرنامج الذى يطبع المبلغ الموجود في الحساب كل سنة ولمدة 10 سنوات .
- ٢٧ - ٥ افرض أننا أودعنا \$ 500.00 كل سنتين في حساب توفير يعطى 7 في المائة فائدة مركبة سنوياً . اكتب البرنامج الذى يطبع المبلغ الموجود في الحساب كل سنة ولمدة 10 سنوات .
- ٢٨ - ٥ اقترض رجل مبلغ \$ 300.00 من بنك بمعدل فائدة 1.5 في المائة شهرياً ، وهو يسد \$ 25.00 عند نهاية كل شهر . وبذلك ، فمعد نهاية الشهر الأول يكون مدان بالمبلغ التالي :

$$\begin{aligned} \text{AMOUNT} + \text{INTEREST} - \text{REPAYMENT} &= 300 + (1.5\%)(300) - 25 \\ &= 300 + 4.50 - 25 = 279.50 \end{aligned}$$

- ( ! ) اكتب برنامج الفورتران الذى يطبع المبلغ المدان به كل شهر ولمدة سنة .
- ( ب ) اكتب جزء من برنامج فورتران يحسب عدد الشهور التى يجب أن يدفع بها أقساط هذا القرض ، وقيمة آخر قسط .
- ٢٩ - ٥ أوجد عدد النقاط ذات الاحداثيات الصحيحة التى تقع داخل القطع الناقص الممثل بالمعادلة  $2x^2 + 3y^2 = 100$
- ٣٠ - ٥ ثلاثة أعداد صحيحة موجبة  $a$  و  $b$  و  $c$  حيث  $a < b < c$  تشكل ثلاثية فيثاغورث إذا كانت  $a^2 + b^2 = c^2$  . على سبيل المثال 3 ، 4 ، 5 تشكل ثلاثية فيثاغورث حيث  $3^2 + 4^2 = 5^2$  . اكتب البرنامج الذى يجد كل ثلاثيات فيثاغورث  $a, b, c$  حيث  $a, b < 25$  .
- ٣١ - ٥ افرض أن كل بطاقة في مجموعة بطاقات تحتوي على رقم حقيقى . أضيفت بطاقة مقدمة تحتوي على الرقم N وهو عدد البطاقات في المجموعة . أوجد أصغر وأكبر قيمة .
- ٣٢ - ٥ افرض أنه تم تثقيب 25 عدد صحيح موجب على بطاقات ، عدداً في كل بطاقة . اكتب البرنامج الذى يجد العدد التالي لأكبر عدد صحيح .
- ٣٣ - ٥ افرض مجموعة من البطاقات تحتوي على عدد واحد صحيح موجب لكل بطاقة . اكتب البرنامج الذى يجد أكبر عدد صحيح زوجي في المجموعة ، أو يطبع NO EVEN INTEGER إذا كانت كل الأعداد الصحيحة فردية . اعتبر المجموعة لها بطاقة مقدمة تبين عدد البطاقات N في المجموعة .
- ٣٤ - ٥ افرض مجموعة بطاقات تحتوي على عدد واحد صحيح في كل بطاقة . اكتب البرنامج الذى يجد عدد الأرقام الصحيحة الزوجية ، وعدد الأرقام الصحيحة الفردية ( اعتبر المجموعة لها بطاقة مقدمة ) .
- ٣٥ - ٥ الثابت  $\pi$  يمكن أن يقرب بواسطة الصيغة الرياضية التالية :

$$\frac{\pi^2}{6} = 1 + \frac{1}{2^2} + \frac{1}{3^2} + \frac{1}{4^2} + \dots$$

اكتب البرنامج الذى

( أ ) يجمع أول 1000 حد

( ب ) يجمع أول 1000 حد في الترتيب العكسى .

( سؤال : هل هناك أى فرق ؟ )

٢٦-٥ اعتبر المعادلة  $y = x^2 - 4x + 6$  . اكتب برنامج الفورتران الذى يجد  $y$  لقيم  $x$  :

(١)  $x$  من  $-5$  إلى  $5$  بمعامل زيادة  $0.1$

(ب) من  $I$  إلى  $J$  بمعامل زيادة  $1/N$  ، حيث  $I, J, N$  مثقبة على بطاقة و  $I < J$  .

يجب أن تطبع كل قيمة لـ  $x$  وقيمة  $y$  المقابلة (لما على سطر مختلف)

٢٧-٥ اعتبر المعادلة  $z = x^2 - 2xy + 3y^2 - 8x + 3y - 8$  . اكتب البرنامج الذى يجد قيمة  $z$  لقيم  $x$  و  $y$  حيث كل مر

$x$  و  $y$  تتراوح ما بين  $-3$  و  $3$  بمعامل زيادة  $0.2$

٢٨-٥ عدل المسألة السابقة ٢٧-٥ بحيث يحدد البرنامج أيضاً . أقصى قيمة لـ  $z$

٢٩-٥ يمكن أن نحسب قيمة تقريبية لـ جيب  $x$  بالتقدير الدائرى وذلك بتجميع أول  $N$  حد من المتسلسلة التالية :

$$\sin x = x - \frac{x^3}{3!} + \frac{x^5}{5!} - \frac{x^7}{7!} + \dots$$

(١) اكتب البرنامج الذى يحسب الجيب لـ  $3$  درجات بالتقدير الدائرى باستخدام المتسلسل السابقة و  $N = 1, 2, \dots, 8$

تأرن كل إجابة بتلك التى نحصل عليها باستخدام الدالة المكتوبة SINX

(ب) اكتب البرنامج الذى يقبل عدداً صحيحاً موجباً  $N$  وقيمة حقيقية  $x$  ويحسب قيمة جيب  $x$  باستخدام المتسلسلة السابقة .

(ج) اكتب البرنامج الذى يقبل قيمة حقيقية  $x$  ويحسب قيمة  $x$  بتجميع حدود متتالية من المتسلسلة السابقة إلى أن تكون

قيمة الحد المطلقة أقل من  $10^{-15}$  .

### اجابات للمسائل التكميلية المختارة

١٤-٥ (١) خمس مرات 2 ، 5 ، 8 ، 11 ، 14 (ب) سبع مرات 5 ، 6 ، 7 ، 8 ، 9 ، 10 ، 11

(ج) مرة واحدة 6 (د) مرة واحدة 8

١٥-٥ (١) لا يجب أن تكون هناك فصلة بعد 700 أو بعد L

(ب) لا يمكن أن نستعمل  $M \leq 2$  كامل

(ج) لا يجب أن تكون هناك فصلة بعد K . متغير الدليل K لا يمكن أن يكون واحداً من المعاملات .

(د) لا توجد أخطاء .

١٦-٥ (١) 36 (ب) 54 (ج) خطأ لأن المعامل M تم تغيره (د) 39

١٧-٥ (١) 81 (ب) الحاسب لن ينتهى من هذا الجزء من البرنامج (انظر المسألة المحلولة ٥ - ٤ (ب))

١٨-٥ (١) النقل غير مسموح به .

(ب) تنقلات  $c$  ،  $a$  غير مسموح بهما .

(ج) يجب أن تبدل جمل CONTINUE

(د) تنقلات  $d$  ،  $a$  غير مسموح بها .

# الفصل السادس

## المجموعات المتراسة والمتغيرات ذات الأداة

### ٦ - ١ مقدمة

إن المتغيرات التي استخدمناها إلى الآن تسمى أيضاً متغيرات بدون أداة أو متغيرات غير متجهة ، وكل متغير من هذه المتغيرات غير المتجهة يمثل خلية ذاكرة يمكن تخزين قيمة واحدة بداخلها ، فثلاً ، يمكن اعتبار متغيراً باسم X كصندوق :

|   |  |
|---|--|
| X |  |
|---|--|

أحياناً كثيرة يمكن أن نستخدم نفس الإسم للإشارة إلى قائمة من القيم لها نفس الخصائص المشتركة ، مثلاً أرقام البطاقات الشخصية لطلبة في فصل عام الحاسبات ودرجات الاختبار النهائي ، وهكذا ويمكن إنجاز ذلك باستخدام المجموعات المتراسة أو المتغيرات ذات الأداة. في الرياضيات ، يستخدم رمز بأدلة مختلفة للإشارة إلى العناصر في مجموعة معطاة على سبيل المثال  $S_1$  ،  $S_2$  ، ... ،  $S_{25}$  يمكن أن تشير إلى درجات 25 طالب في فصل . وباستخدام الترميز بالأدلة يمكن حينئذ كتابة :

$$\sum_{i=1}^{25} s_i = s_1 + s_2 + \dots + s_{25}$$

وذلك لتجميع الدرجات ، و

$$\left( \sum_{i=1}^{25} s_i \right) / 25$$

لإيجاد متوسط درجات الفصل ، بمعنى آخر فاستخدام الأداة ضروري جداً في تطوير ترميز (مختصر) للأرقام المشمولة عند استخدام الجبر .

وفي الفورتران تستخدم الأداة أيضاً ، ولكن لما مظهر مختلف . بمعنى أن كل جملة فورتران يجب أن تكتب (أو تكتب) على سطر واحد ، فنستخدم الأقواس لتحيط الأداة ، فثلاً يمكن أن نكتب في الفورتران  $S(1)$  ،  $S(2)$  ، ... ،  $S(25)$  بدلا من  $S_1$  ،  $S_2$  ، ... ،  $S_{25}$  . تلك المجموعات والتي تعرف عناصرها بدليل واحد تسمى في الفورتران مجموعات متراسة خطية أو ذات بعد واحد ، المجموعات المتراسة المتشابهة التي تعرف عناصرها بدليلين أو أكثر تسمى مجموعات متراسة ذات أبعاد متعددة .

### ٦ - ٢ مجموعات متراسة ذات بعد واحد

المجموعات المتراسة الخطية أو ذات البعد الواحد ، والتي بها N عنصر هي قائمة أو سلسلة من عدد N من خلايا الذاكرة ، حيث يمكن أن تخزن قيمة واحدة بكل خلية . هذه الخلايا لها نفس الإسم ومجاورة بعضها لبعض . نتعرف على أي خلية محددة في هذه المجموعة المتراسة ذات البعد الواحد بواسطة متغير صحيح K ، يرمز إلى مكانها في المجموعة المتراسة . (وبذلك يجب أن تكون قيمة  $1 \leq K \leq N$ ) .

على سبيل المثال افترض أن ID هي مجموعة متراسة ذات بعد واحد بها 50 عنصر ، فيمكن أن ننص: ID صف من 50 صندوق كما في الشكل ٦ - ١ . يشار إلى كل خلية في المجموعة المتراسة ID باسمها ومكانها ، ويسمى دليل صفي . بالتحديد تشير (1) ID إلى العنصر الأول من المجموعة المتراسة ، وتشير ID(2) إلى العنصر الثاني ، وهكذا . وعلاوة على ذلك إذا عرفت K وكانت  $1 \leq K \leq 50$  فإن ID(K) تشير إلى العنصر رقم K من المجموعة المتراسة

|    |   |
|----|---|
| ID |   |
| ID |   |
| ID |   |
| ⋮  | ⋮ |
| ID |   |
| ID |   |
| ID |   |

دليل

← 1

← 2

← 3

⋮

← 48

← 49

← 50

شكل ٦ - ١

تطبق القواعد المستعملة في تسمية المتغيرات العادية أيضاً على المجموعات المتراسة ، أي ، يتكون اسم المجموعة المتراسة من واحد إلى ستة حروف أبجدية رقمية يجب أن يكون الأول منها أبجدياً . إذا كان أيضاً اسم المجموعة المتراسة يبدأ بالحرف I أو J أو K أو L أو N فيمكن أن تحتوي المجموعة المتراسة على أعداد ضخمة فقط . بالمثل فالمجموعات المتراسة التي تبدأ بحروف أخرى يمكن أن تحتوي على أعداد حقيقية ، رغم أنه يمكن التغلب على التسمية التقليدية بجملة نوع ( والتي تناقش في قسم ٦ - ٣ ) ، ولكن يجب أن تكون عناصر المجموعة المتراسة دائماً من نفس النوع .

رغم أن أي عنصر من عناصر المجموعة المتراسة يحدد باسم المجموعة المتراسة متبوعاً بالدليل المناسب ( محاط بأقواس ) ، فيمكن أن يظهر كل عنصر في المجموعة المتراسة في التسميات الحسابية مثل المتغيرات غير المتجهة تماماً . على سبيل المثال التسميات التالية صحيحة لنوعياً :

$$X = \text{AMOUNT}(5) + Q$$

$$\text{PAY}(K) = \text{HOUR}(K) * 40.0$$

$$\text{TAX}(6) = 25.75$$

ومن ناحية أخرى ، لا يمكن أن نستخدم أسماء المجموعات المتراسة نفسها في الجمل الحسابية - على سبيل المثال ، إذا كانت GRADE هي مجموعة متراسة و SUM هي متغير عادي فالجمل التالية مثلاً :

$$\text{SUM} = \text{GRADE} + \text{SUM}$$

$$\text{GRADE} = \text{SUM} + 10.0$$

$$\text{GRADE} = \text{GRADE} + 20.0$$

غير مسموح بها . وهي لأن الإسم GRADE يشير إلى المجموعة المتراسة بأكملها بينما الحسابات تشتمل على أماكن ذاكرة فردية .

يمكن أيضاً أن نشير إلى عناصر المجموعة المتراسة في جمل الإدخال / الإخراج على سبيل المثال :

READ(5, 10) X, TAX(3)

تأمر الحاسب أن يقرأ رقمين . يخزن الرقم الأول في المكان X ويخزن الثاني في المتغير الثالث من المجموعة المتراسة المسماة TAX ونستطيع أن نطبع من الذاكرة أرقام تحقيق الشخصية ID(1) ، ID(2) ، ... ، ID(K) كل رقم في سطر باستخدام جزء البرنامج التالي :

```
DO 100 I = 1, K
    WRITE(6, 20) ID(I)
20    FORMAT(11X, I10)
100 CONTINUE
```

رغم أن أسماء المجموعات المتراسة لا يمكن أن تظهر في الجمل الحسابية ، لكنها يمكن أن تظهر في جمل الإدخال / الإخراج وسيتناقش هذا فيما بعد .

ملحوظة : يستخدم المصطلح متغيرات ذات أدلة في كتب مختلفة ليعني أشياء مختلفة . فبعض الكتب تستخدم متغيرات ذات أدلة لتعني المجموعة المتراسة نفسها . في حين أن كتباً أخرى تستخدم متغيراً ذا دليل ليعني عنصراً في المجموعة المتراسة وكتب أخرى تقول أن العناصر ID(24) ، ID(3) ... الخ ، هي متغيرات ذات أدلة. لا تستخدم كثير من كتب IBM في لغة الفورتران المصطلح متغيراً ذا دليل على الإطلاق . ولكن كل الكتب تستخدم المصطلح متغيراً بدون دليل لتعني نفس الشيء وهي المتغيرات العادية غير المتجهة .

### ٦ - ٣ جمل DIMENSION

قبل أن تستخدم أى مجموعة متراسة خطية أو متعددة الأبعاد في برنامج . يجب أن نعد المترجم بالمعلومات الآتية :

١ - اسم المجموعة المتراسة

٢ - عدد الأدلة في المجموعة المتراسة ( أى ، ما إذا كانت المجموعة المتراسة ذات بعد واحد أو ذات بعدين ، الخ ) .

٣ - العدد الكلى لأماكن الذاكرة التى ستخصص لهذا الإسم أو بتحديد أكثر القيمة المعطى لكل دليل .

يتم هذا باستخدام جملة النوع DIMENSION ( وكما هو الحال في كل جمل النوع ، فإن جملة DIMENSION جملة غير قابلة للتنفيذ ويجب أن توضع قبل أى جملة قابلة للتنفيذ في البرنامج ) .

وفيما يلي جملة DIMENSION النموذجية :

#### DIMENSION AMOUNT(100)

تدل هذه الجملة مترجم على أن AMOUNT هو اسم مجموعة متراسة خطية حقيقية يجب أن تخصص لها عدد من أماكن الذاكرة مقداره 100

بدلاً من ذكر المجموعات المتراسة في جمل منفصلة فيمكن أن تعرف عدة مجموعات متراسة في جملة DIMENSION واحدة.

وعلى سبيل المثال :

#### DIMENSION ID(50), TAX(150)

تعرف ID على أنها مجموعة متراسة خطية صحيحة بها 50 عنصراً و TAX مجموعة متراسة خطية حقيقية بها 150 عنصراً . ( شكل المجموعات المتراسة ذات الأبعاد المتعددة متشابهة وستناقش فيما بعد ) . ترتيب ذكر المجموعات المتراسة في جملة DIM ليس مهماً ، طالما أن المجموعات المتراسة كلها متضمنة في جمل DIMENSION ، لاحظ أيضاً أنه ليس هناك فصلة بعد كلمة DIMENSION . ولكن المجموعات المتراسة المختلفة تفصل فيما بينها بفصلات في جملة DIMENSION .

عموماً الدليل الصفرى أو السالب غير مسموح به . ومن الواضح ، يجب ألا نتمتع دليلاً أكبر من الحجم الأقصى المحدد في جملة DIMENSION . على سبيل المثال ، إذا أعطينا جملة DIMENSION السابقة ، يجب ألا نستخدم ID(55) أو TAX(182) في البرنامج . يجب توخي الحرس بصفة خاصة من هذه الناحية ، حيث أن مترجمات كثيرة لا تتأكد من صحة الأدلة . وبالتالي يمكن ألا تكتشف أخطاء من هذا النوع ولكنها ستنفذها مما يؤدي إلى نتائج مليئة بالأخطاء .

ذكرنا أن جملة DIMENSION تخصص العدد الأقصى من أماكن الذاكرة المطلوبة في مجموعة متراسة ، رغم أن مخطط البرامج يمكن أن يستخدم جزءاً من خلايا المجموعة المتراسة فقط . عموماً هذا التخصيص الزائد قد يكون ضرورياً ، ولكن يجب أن يتم حسب المسألة نفسها ومتطلباتها . على سبيل المثال ، يمكن ألا يعرف العدد الحقيق للطلبة الذين أدوا الاختبار مثلا ، بعض الطلبة قد يتنبيون ) ، ولكن يمكن استخدام

#### DIMENSION TEST(60)

أخذين في الاعتبار أن الحجم الطبيعي لفصل دراسي لن يسع أكثر من 60 . ونؤكد أن استعمال مجموعات متراسة كبيرة بدرجة غير معقولة سيكون مكلفاً بالنسبة إلى وقت التشغيل والبيئة الحاسوبية ككل .



ملاحظة : وأتينا نؤكد أن جملة DIMENSION تخصص خلايا الذاكرة للمجموعات المتراسة أثناء عملية الترجمة للبرنامج ، وليس أثناء التنفيذ ، . من ثم فالدليل المذكور في أى جملة DIMENSION يجب أن يكون ثابتاً صحيحاً بدون إشارة ( الاستثناء الوحيد ) بالوحيد قد يتكرر في البرامج الفرعية SUBPROGRAMS أنظر الفصل السابع ) وبالتالي فإن الجمل في الشكل .

DIMENSION AMOUNT(K)

أو

N = 75  
DIMENSION SCORE(N)  
REAL(5, 15) I  
DIMENSION GRADE(I)

غير مقبولة .

هناك نقطة أخيرة نريد أن نذكرها في هذا القسم . افترض أننا نريد SCORE كإسم لمجموعة متراسة خطية تحتوي على 50 عدداً صحيحاً على الأكثر ( وليست أرقاماً حقيقية ) يمكن عمل هذا باستعمال جمل النوع :

INTEGER SCORE  
DIMENSION SCORE(50)

إلا أنه ، يمكن أن نستخدم جملة واحدة كبديل وهي :

INTEGER SCORE(50)

حيث أنها تعطي أيضاً المعلومات الهامة إلى المترجم . بالمثل :

REAL INVEST(150)

سعر INVEST كإسم للمجموعة المتراسة الخطية التي بها 150 قيمة حقيقية . وكالمعتاد يمكن أن يظهر أكثر من بند من المعلومات في " " ، هذه ، ويجب فصل البنود عن بعضها بواسطة فاصلات .

## ٦ . ٤ التعبيرات الرياضية للأدلة

أحدى المزايا الرئيسية لاستخدام المجموعات المتراسة هي أن الأدلة نفسها يمكن أن تكون متغيرات . في الحقيقة يمكن أن تكون تعبيرات حسابية مقصورة على أحد الأشكال الآتية :

$n, K, K + n, n * K, n * K \pm m$

حيث  $n, m$  ثوابت صحيحة و  $K$  أى متغير صحيح . على سبيل المثال ، مايل يعتبر صحيحاً لنوعياً :

A(8), A(K), S(K - 2), A(3 \* K), A(4 \* K - 3)

ولكن التعبيرات الآتية لا تكون مقبولة عادة .

A(-4) (الدليل السالب غير مسموح به)

A(0) (الصفير غير مسموح به كدليل)

A(K \* 2) (يجب أن تكتب A(2 \* K))

A(K \* \* 2) (الدليل ليس أحد الأشكال السابقة)

A(.TRUE.) (لا تعتبر الأدلة قيماً منطقية (أنظر قسم ٩ - ٦))

A(3 \* M(2)) (متغيرات غير متجهة هي التي يمكن أن تظهر فقط في تعبيرات الدليل)

اننا نذكر أن بعض الحاسبات الكبيرة الحديثة تسمح بأى تميزات حسابية صحيحة القيمة كأدلة ، ويجب أن تعدل القواعد السابقة تبعاً لذلك . مع أننا إلى الآن قد ناقشنا فقط مجموعات متراسة ذات بعد واحد إلا أن القواعد السابقة على الأدلة تطبق أيضاً على المجموعات المتراسة متعددة الأبعاد .

### ٥ - أمثلة لاستخدام المجموعات المتراسة

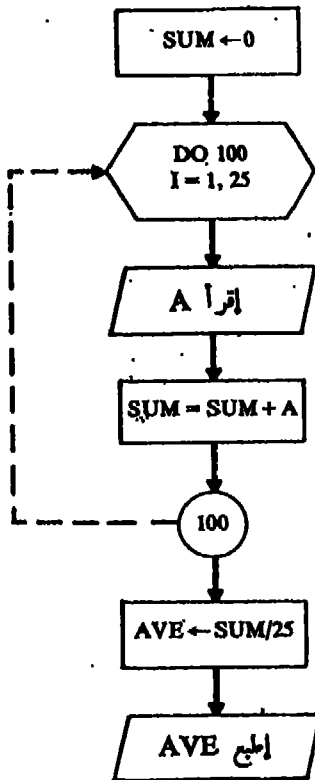
افرض أنه تم عقد امتحان لفصل دراسي أقل من 25 طالب ، وثقبت الدرجات على بطاقات ، درجة واحدة في كل بطاقة . والمطلوب كتابة برنامج فورتران لعمل الآتي :

١ - إيجاد متوسط الفصل الدراسي

٢ - إيجاد عدد الطلبة الذين كانت درجاتهم أقل من المتوسط .

أولا سنناقش الحالة الأبسط وهي أن هناك فعلا 25 طالباً أدوا الامتحان ( لإيجاد متوسط الفصل الدراسي ، يجب أن نجد أولاً المجموع الكلي لكل الدرجات ويستلزم ذلك أن نتذكر المناقشة في قسم ٤ - ١٠ لإيجاد مجموع عدة أرقام ) .

طريقة وحيدة تقترح في هذه المسألة هي باستخدام 25 إسماً متتبعياً وليكن  $A_1$  ،  $A_2$  ،  $A_3$  ، ... ،  $A_{25}$  وذلك لعدد 25 درجة . وهذا يؤدي إلى جمل طويلة جداً تكون معرضة للخطأ . ( انظر صفحة ١٤٤ ) بالإضافة إلى أننا سنحتاج 25 جملة IF حتى يقارن كل درجة بمتوسط الفصل . علاوة على ذلك ، يكون البرنامج غير قابل للسيطرة إذا تناولنا على سبيل المثال 100 رقم أو أكثر . لذلك يجب أن نبحث عن طريقة أخرى لحل المسألة .



```

SUM = 0.0
DO 100 I = 1, 25
    READ(5, 10) A
    FORMAT(F10.1)
    SUM = SUM + A
100 CONTINUE
AVE = SUM/25.0
WRITE(6, 20) AVE
20 FORMAT(1X, 'THE CLASS AVERAGE IS', 1X, F4.1)
    
```

يمكن حساب متوسط الفصل الدراسي بطريقة مرتبة باستخدام خريطة سير العمليات وجزء البرنامج في شكل ٦ - ٢ . (قارن مع شكل ٤ - ١٧) . ومع ذلك لا توجد طريقة لمقارنة أى من الدرجات بمتوسط الفصل بما أن الدرجات لم تخزن في الذاكرة . وبذلك لا يمكن إيجاد عدد الطلبة الذين حصلوا على درجات أقل من المتوسط .

استخدام المتغيرات ذات الأدلة يعتبر ضرورياً للغاية إذا أردنا استخدام المخطط السابق ، ويكون في استطاعتنا حساب عدد الطلبة الذين أخذوا درجات أقل من متوسط الفصل . بالتحديد ، تخزن الدرجات في مجموعة متراسة خطية إسمها SCORE بها 25 عنصر . تظهر خريطة سير العمليات ومايقابلها بالفورتران في شكل ٦ - ٣ .

ملاحظة : نخدم أول جملة WRITE في شكل ٦-٣ غرضين ، فإلى جانب أنها تطبع الدرجات فهي تستخدم أيضاً كاختبار لاكتشاف ما إذا كانت المجموعة المتراسة SCORE قد قرئت بطريقة صحيحة أم لا . يسمى هذا الاختبار باختبار الصدى - ونلاحظ أن اختبار الصدى وريته مفيدة للغاية في أحيان كثيرة وتستخدم في اكتشاف الأخطاء ، أى تحديد أخطاء البرنامج . تضاف في أحيان كثيرة جملة WRITE للبرامج المتقدمة لتظهر نتائج وسيطة ، عندئذ ، يمكن تحديد وإيجاد الأخطاء بسهولة . وبعد اكتشاف كل الأخطاء (bugs أو errors) ، يمكن حينئذ إلغاء هذه الجمل . (رغم أن أول جملة READ و WRITE تظهر في حلقة DO التكرارية الخاصة بهم ، فن الواضح أنه كان من الممكن إدماجهم مع حلقة DO الثانية وجعلها حلقة واحدة) .

ندرس الآن المسألة الأصلية للفصل الدراسي الذي لا يزيد عدد طلبته عن 25 طالباً . ولما كان المطلوب معرفة عدد الطلبة N الذين أدوا الامتحان لإيجاد متوسط الفصل ، فإنه يجب أن تعرف N في البرنامج . نعتبر حالتين في إحدى هاتين الحالتين تشمل مجموعة البيانات بطاقة مقدمة ، وفي الأخرى يضاف لمجموعة البيانات بطاقة خلفية (تذكر قسم ٤ - ١١ من أجل مناقشة بطاقات المقدمة والبطاقات الخلفية) .

حالة (أ)

افترض أن مجموعة البيانات لها بطاقة مقدمة تحتوي على عدد الطلبة (N) المؤدين للامتحان . يمكن تعديل البرنامج في شكل ٦ - ٣ بسهولة كما يلي : أضف الآتي بعد جملة DIMENSION

```

READ(5, 40) N
40  FORMAT(I3)
WRITE(6, 50) N
50  FORMAT('1', 'NUMBER TAKING EXAM IS', 1X, I3)
    
```

ثم بعد ذلك غير 25 بـ N في جملة DO الثلاث ، وغير  $AVE = SUM/25.0$  إلى :

```
AVE = SUM/FLOAT(N)
```

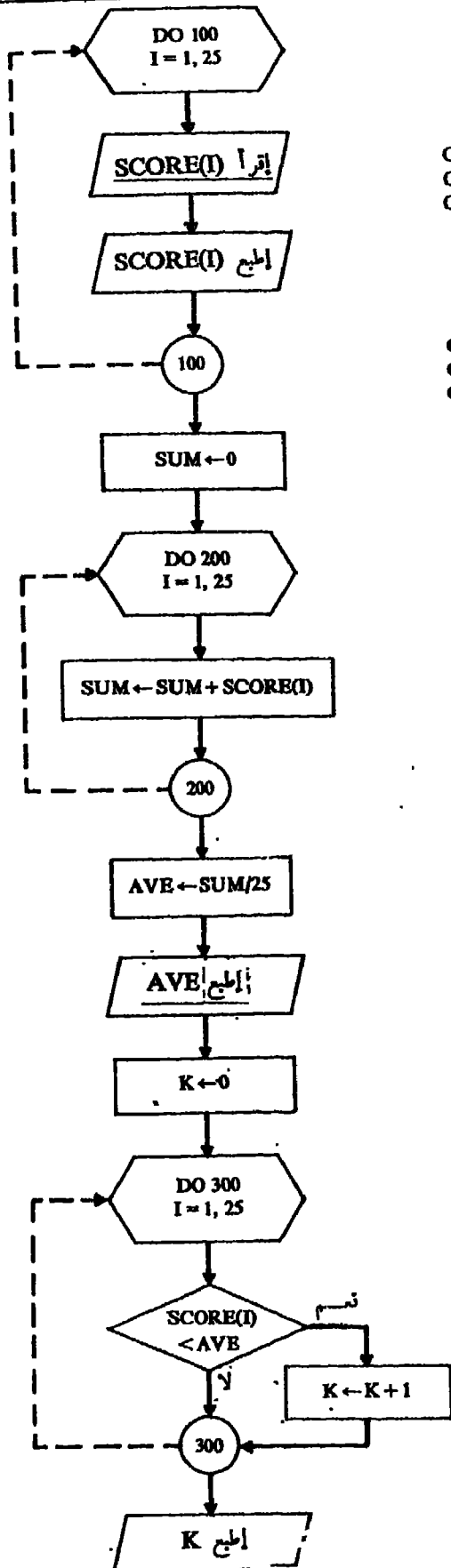
فيما عدا ذلك ، فالبرنامج مطابق للبرنامج السابق .

حالة (ب)

افترض أن مجموعة البيانات لها بطاقة خلفية تحتوي على رقم سالب . يخزن جزء برنامج الفورتران التالي الدرجات في المجموعة المتراسة SCORE ويحسب أيضاً عدد الطلبة الذين أدوا الامتحان (N) :

```

I = 0
111 READ(5, 60) A
60  FORMAT(F10.1)
IF(A.LT.0.0) GO TO 222
I = I + 1
SCORE(I) = A
GO TO 111
222 N = I
    
```



```

C      DIMENSION SCORE(25)
C      READ IN SCORES
C
C      DO 100 I = 1, 25
C          READ(5, 10) SCORE(I)
C          WRITE(6, 10) SCORE(I)
C          FORMAT(F10.1)
10     CONTINUE
C
C      COMPUTE THE SUM AND AVERAGE
C
C      SUM = 0.0
C      DO 200 I = 1, 25
C          SUM = SUM + SCORE(I)
200   CONTINUE
C      AVE = SUM/25.0
C      WRITE(6, 20) AVE
20    FORMAT(1X, 'CLASS AVERAGE IS', 1X, F10.1)
C
C      COUNT THE NUMBER BELOW AVERAGE
C
C      K = 0
C      DO 300 I = 1, 25
C          IF(SCORE(I).LT.AVE) K = K + 1
300   CONTINUE
C      WRITE(6, 30) K
30    FORMAT(1X, 'NUMBER BELOW AVERAGE IS', 1X, I3)
C      STOP
C      END
    
```

شكل ٦ - ٣

يمكن عمل هذا أيضاً باستخدام حلقة DO . نعمل الدليل يتراوح ما بين 1 إلى 26 حيث لا يمكن أن يكون هناك أكثر من 25 درجة مع البطاقة الخلفية

```

DO 500 I = 1, 26
  READ(5, 60) A
60  FORMAT(F10.1)
  IF(A.LT.0.0) GO TO 222
  SCORE(I) = A
500 CONTINUE
222 N = I - 1
    
```

لاحظ أن  $N = I - 1$  حيث أن الدليل I يحسب أيضاً البطاقة الخلفية . حيث أن هناك 25 طالباً على الأكثر ، فيكون هناك دائماً مخرج غير طبيعي من حلقة DO . وعلى ذلك تتمدد دائماً قيمة I في الجملة 222 .  
فيما يلي أمثلة أخرى تشتمل على مجموعات متراسة .

مثال ٦ - ١

افرض أن  $A(1), A(2), \dots, A(N)$  مخزنة في الذاكرة وأن  $N \geq 2$  . والمطلوب إيجاد أكبر الأعداد للمجموعة المتراسة A .  
(أ) إحدى هذه الطرق هي إيجاد القيمة الحالية للرقم الأكبر أثناء المرور خلال المجموعة المتراسة ( كما سبق أن ناقشنا ذلك في ١٠ - ٤ ) .

```

XLAR = A(1)
DO 100 I = 2, N
  IF(A(I).LE.XLAR) GO TO 100
  XLAR = A(I)
100 CONTINUE
    
```

(ب) الطريقة الثانية مفيدة عند فرز البيانات وفيها يتم تحديد مكان L للقيمة العظمى وبذا تكون  $A(L)$  هي القيمة العظمى . هذا النظام الحسابي ( الخوارزم ) مشابه للنظام السابق فيما عدا أننا الآن نتذكر المكان L للعدد الأكبر الحال بدلاً من العدد نفسه .

```

L = 1
DO 200 I = 2, N
  IF(A(I).LE.A(L)) GO TO 200
  L = I
200 CONTINUE
  XLAR = A(L)
    
```

في الحالة التي لا نعرف فيها أن  $N \geq 2$  ( أي ، N يمكن أن تساوي 1 ) ، فإنه يجب تغيير جملة DO بحيث يتراوح الدليل من 1 إلى N .

( هل يستطيع القارئ شرح ماهو الفرق ؟ )

مثال ٦ - ٢

اعتبر أن  $A(1), A(2), \dots, A(N)$  مخزنة في الذاكرة . استعمل حلقة DO لطباعة  $A(N), A(N-1), \dots, A(2), A(1)$  بحيث تكون كل واحدة في سطر ( أنظر مثال ٥ - ٥ ( ج ) )

كما سبق وأن ناقشنا من قبل فلا يمكن أن يكون معامل الزيادة لحلقة DO غير الهيكلية سالباً ، ومن ثم فالبرنامج التالي غير صحيح :

```
DO 300 I = N, 1, -1
  WRITE(6, 10) A(I)
10  FORMAT(10X, F10.1)
300 CONTINUE
```

وعلى أي حال لما كان الدليل I يتغير من 1 إلى N ، ونريد أن نطبع A(N) ، ... ، A(1) أى لدينا :

| قيمة الدليل I | العنصر الذى سيُطبع |
|---------------|--------------------|
| 1             | A(N)               |
| 2             | A(N - 1)           |
| 3             | A(N - 2)           |
| ...           | ...                |
| N             | A(1)               |

هناك علاقة محددة بين الدليل I ودليل A فمجموعها دائماً  $N + 1$  وبذلك سيُطبع البرنامج التالي عناصر A في الترتيب العكسي كما هو مطلوب :

```
DO 300 I = 1, N
  K = N + 1 - I
  WRITE(6, 10) A(K)
10  FORMAT(10X, F10.1)
300 CONTINUE
```

## ٦ - ٦ المجموعات المتراسة ذات الأبعاد المتعددة

المجموعات المتراسة الخطية ( ذات البعد الواحد ) والتي تمت مناقشتها حتى الآن لها دليل واحد فقط ، ويسمح الفورتران أيضاً بمجموعات متراسة لما ديلان أو ثلاثة أدلة . تسمى هذه مجموعات متراسة ذات بعدين أو ثلاثة أبعاد ، على الترتيب . في الحقيقة تسمح بعض الحاسبات الكبيرة بمجموعات متراسة لما سبعة أدلة . وفي هذا القسم ، سنناقش هذه المجموعات المتراسة ذات الأبعاد المتعددة .

تعرف المصفوفة رياضياً كمجموعة متراسة على شكل مستطيل من الأعداد فثلاً ما يلي :

|         |          |           |           |           |
|---------|----------|-----------|-----------|-----------|
| أول صف  | $a_{11}$ | $a_{12}$  | $a_{13}$  | $a_{14}$  |
| ثاني صف | $a_{21}$ | $a_{22}$  | $a_{23}$  | $a_{24}$  |
| ثالث صف | $a_{31}$ | $a_{32}$  | $a_{33}$  | $a_{34}$  |
|         | أول عمود | ثاني عمود | ثالث عمود | رابع عمود |

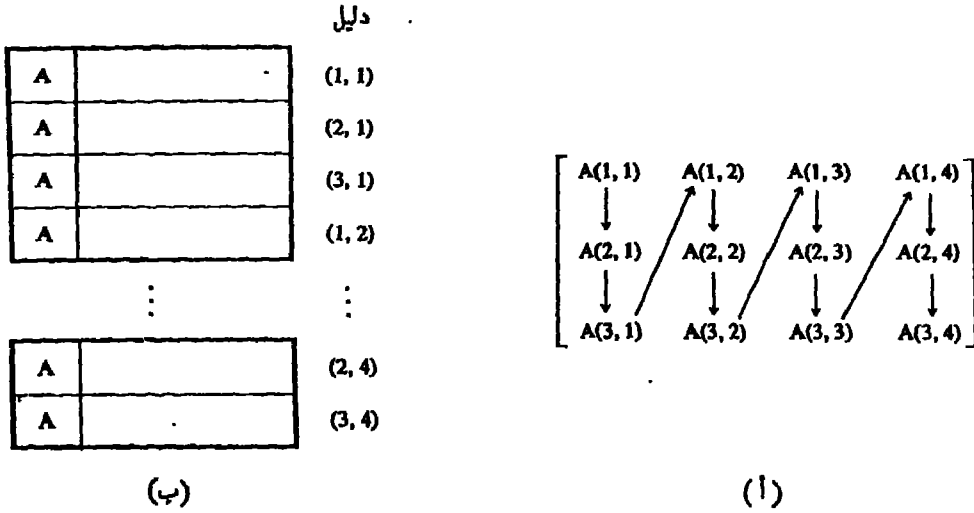
مصفوفة 3 في 4 ( وتكتب  $3 \times 4$  ) أى ، مصفوفة بها ثلاثة صفوف ( الأسطر الأفقية للأعداد ) وأربعة أعمدة ( الأسطر الرأسية للأعداد ) نتعرف على كل عنصر في المصفوفة بعددين صحيحين ، هما أدلة . يعرف الدليل الأول مكان العنصر في الصف والدليل الثاني مكانه في العمود . على سبيل المثال ، تظهر  $a_{21}$  في الصف الثاني والعمود الأول ، وتظهر  $a_{23}$  في الصف الثاني والعمود الثالث ، وهكذا . ونكتب عادة  $3 \times 4$  بدلا من 3 في 4 ( "3 by 4" )

وبطريقة مناظرة ، في الفورتران المجموعة المتراسة ذات بعدين  $(m \times n)$  هي قائمة بها عدد  $m.n$  من خلايا الذاكرة ( عناصر المجموعة المتراسة ) حيث يمكن أن يتحدد أى عنصر معين بزواج من الأعداد الصحيحة K و L حيث  $1 \leq K \leq m$  و  $1 \leq L \leq n$  . والأعداد الصحيحة K و L تسمى أدلة العنصر . الدليل الأول K يسمى صف العنصر والدليل الثاني L عمود العنصر . ( مثل هذه المجموعات المتراسة ذات - بعدين ستسمى أيضاً بمجموعات متراسة أو مصفوفة ) .

على سبيل المثال ، افترض  $A$  هي اسم مجموعة متراسة ذات بعدين  $(3 \times 4)$  . إذن  $A$  يكون بها  $3 \times 4 = 12$  عنصراً .

$$A(1, 1), A(1, 2), A(1, 3), A(1, 4), A(2, 1), A(2, 2), A(2, 3), \dots, A(3, 3), A(3, 4)$$

لاحظ أن كل عنصر يحدد باسم المجموعة المتراسة يتبعه زوج من الأدلة . مفصولان بفصلة و محاطان بأقواس . مع أن  $A$  تصور عادة كجسوة متراسة في شكل مستطيل كما في الشكل ٦ - ٤ (أ) ، إلا أنها تستعمل داخلياً في الحاسب على أنها سلسلة من 12 خلية ذاكرة كما في الشكل ٦ - ٤ (ب) . لاحظ أن العناصر تخزن عمودية ، حتى أن الدليل الأول ( صف ) يتغير أولاً ثم يتغير الدليل الثاني ( عمود ) . وترتيب هذا التخزين موضح بالأسهم في شكل ٦ - ٤ (أ)



شكل ٦ - ٤

بالمثل ، المجموعة المتراسة ذات الأبعاد الثلاثة  $(m \times r \times s)$  هي قائمة بها عدد  $m.r.s$  من خلايا الذاكرة ( عناصر المجموعة المتراسة ) وفيه يتحدد عنصر معين بثلاثة أعداد صحيحة  $J, K, L$  ( الأدلة ) ، حيث .

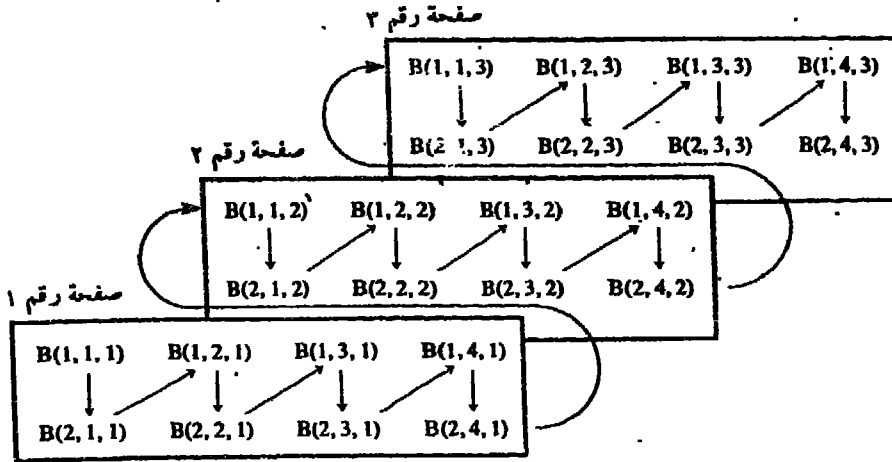
$$1 \leq J \leq m, \quad 1 \leq K \leq r, \quad 1 \leq L \leq s$$

على سبيل المثال ، افترض أن  $B$  مجموعة متراسة ذات ثلاثة أبعاد  $(2 \times 4 \times 3)$  إذن  $B$  يكون بها  $3 \times 4 \times 2 = 24$  عنصراً كما تظهر في شكل ٦ - ٥ . لاحظ أن  $B$  قد صورت كأنها مكونة من ثلاث طبقات ( صفحات ) من مصفوفة  $2 \times 4$  يسمى الدليل الأول الصف والدليل الثاني العمود ، والدليل الثالث صفحة العنصر ، على سبيل المثال  $B(1, 4, 2)$  هي العنصر في الصف الأول ، العمود الرابع والصفحة الثانية من  $B$  . ومع ذلك ، تمثل  $B$  داخلياً كسلسلة من 24 خلية ذاكرة مرصوفة بحيث يتغير الدليل الأول أولاً ( أكثر سرعة ) ، والدليل الثاني ثانياً ، وهكذا ، كما في الشكل ٦ - ٥ . أي أن العناصر تنظم عمودياً من أول صفحة ثم عمودياً من ثاني صفحة ، ثم عمودياً من ثالث صفحة ويوضح ترتيب التخزين بالأسهم كما في شكل ٦ - ٥ .

وعلى العموم فالمجموعة المتراسة ذات عدد  $p$  من الأبعاد ، أي  $(n_1 \times n_2 \times \dots \times n_p)$  هي قائمة بها  $n_1.n_2 \dots .n_p$  عنصراً . من خلايا الذاكرة (عناصر المجموعة المتراسة) وفيه يتحدد عنصر معين بواسطة  $p$  من الأعداد الصحيحة  $K_1, K_2, \dots, K_p$  (الأدلة) حيث

$$1 \leq K_1 \leq n_1, \quad 1 \leq K_2 \leq n_2, \quad \dots, \quad 1 \leq K_p \leq n_p$$

يحدد عنصر معين باسم المجموعة المتراسة متبوعاً بأدلة  $p$  مفصولة عن بعضها بواسطة فاصلات ومحاطة بأقواس .



شكل ٦ - ٥

| الأداة |           |
|--------|-----------|
| B      | (1, 1, 1) |
| B      | (2, 1, 1) |
| B      | (1, 2, 1) |
| B      | (2, 2, 1) |
| B      | (1, 3, 1) |
| ⋮      | ⋮         |
| B      | (2, 3, 3) |
| B      | (1, 4, 3) |
| B      | (2, 4, 3) |

شكل ٦ - ٦

المجموعات المتراسة ذات الأبعاد المتعددة يجب أن تعرف بنفس طريقة المجموعات المتراسة ذات بعد واحد على سبيل المثال :  
**DIMENSION ID(25), MONEY(3, 2, 7), TAX(6, 5)**

ستبلغ المترجم أن :

١ - ID مجموعة متراسة ذات بعد واحد ويحتمل أن يكون له 25 عنصراً ( أي ، سيخصص له 25 عملية ذاكرة مع عدم الالتزام باستخدام كل الخلايا بالبرنامج ) .

٢ - MONEY مجموعة متراسة ذات ثلاثة أبعاد ويحتمل أن يكون بها  $3 \times 2 \times 7 = 42$  عنصراً .

٣ - TAX مجموعة متراسة ذات بعدين ويحتمل أن يكون لها  $6 \times 5 = 30$  عنصراً .

اننا نؤكد أن أسماء المجموعات المتراسة متعددة الأبعاد والأشكال لمتفرعاتها تتبع نفس قوانين المجموعات المتراسة ذات البعد الواحد .



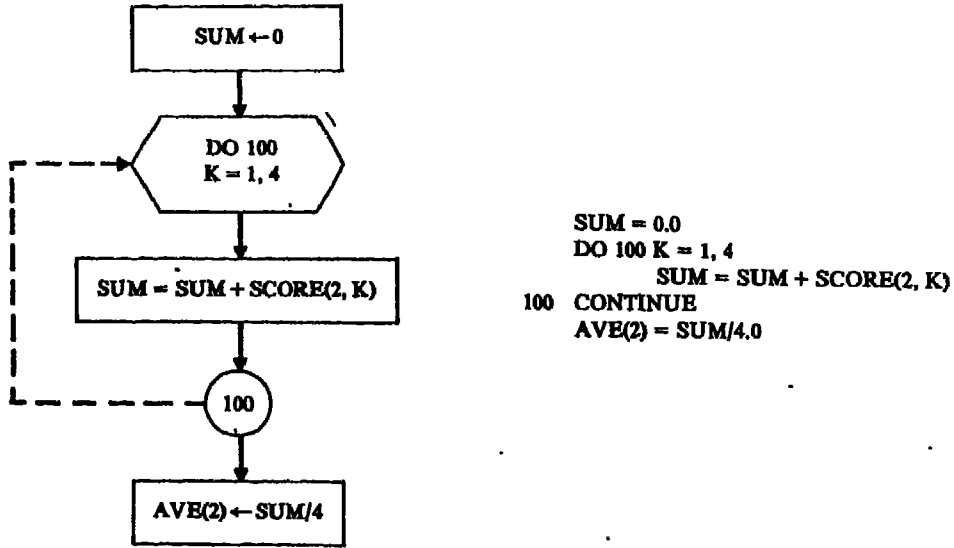
مثال ٦ - ٣

يفرض أنك أعطيت 4 اختبارات لفصل به 25 طالباً . يمكن أن تنظم درجات الاختبارات هذه في جدول كما يلي :

| طالب | اختبار رقم ١ | اختبار رقم ٢ | اختبار رقم ٣ | اختبار رقم ٤ |
|------|--------------|--------------|--------------|--------------|
| 1    | 78           | 83           | 80           | 87           |
| 2    | 100          | 100          | 92           | 100          |
| ⋮    | ⋮            | ⋮            | ⋮            | ⋮            |

إفرض أن درجات الاختبار هذه تم تخزينها في مجموعة متراصة حقيقية في شكل مصفوفة SCORE أبعادها (4 × 25) . وبذلك SCORE (I, K) تعطي درجة الطالب I في الاختبار K . بالتحديد ، فالصف الثاني :

يمثل درجات الاختبارات الأربعة للطالب الثاني . لترجمة متوسط الطالب ، سنجعل AVE(I) تشير إلى متوسط اختبار الطالب I يمكن أن نستخدم خريطة سير العمليات في شكل ٦ - ٧ ومايقابلها بالفورتران لإيجاد AVE(2) ، أي متوسط درجات الطالب الثاني .



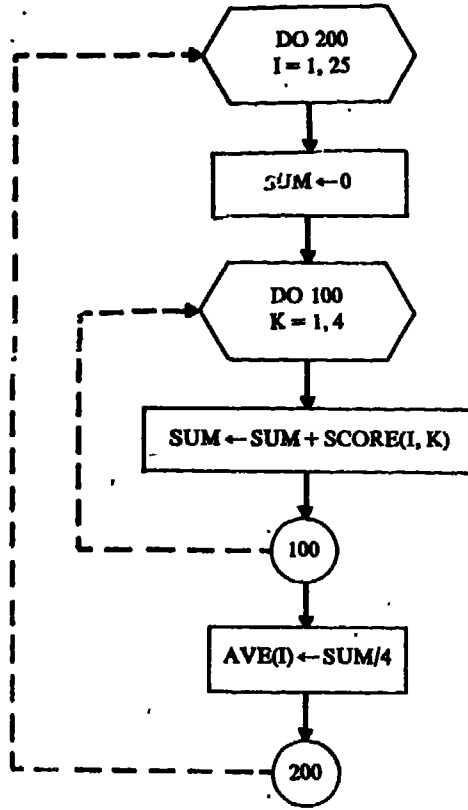
شكل ٦ - ٧

وبصورة عامة يمكن أن نجد AVE(I) متوسط درجات الطالب I بجزء من برنامج الفورتران التالي :

```

SUM = 0.0
DO 100 K = 1, 4
    SUM = SUM + SCORE(I, K)
100 CONTINUE
AVE(I) = SUM/4.0
    
```

ومن ثم لحساب متوسط كل طالب من الـ 25 طالباً . سنحتاج إلى حلقة DO متداخلة حيث حلقة DO الخارجية تنفذ 25 طالباً . خريطة سير العمليات تظهر في الشكل ٦ - ٨ وكذلك مايقابلها بالفورتران .



```

DO 200 I = 1, 25
  SUM = 0.0
  DO 100 K = 1, 4
    SUM = SUM + SCORE(I, K)
  100 CONTINUE
  AVE(I) = SUM/4.0
200 CONTINUE
    
```

شكل ٦ - ٨

### ٦ - ٧ ادخال / اخراج مجموعة متراسة وحلقات DO الضمنية

افرض A و B مجموعات متراسة خطية مكونة من أربعة وثلاثة عناصر ، على الترتيب . وكما ذكرنا سابقا ، يمكن أن تظهر عناصر A و B في جملة I/O (إدخال / إخراج) كتغيرات عادية . على سبيل المثال :

```
READ(5, 10) A(3), B(2), J, X
```

تجهز الحاسب أن يقرأ قيم لـ A(3) و B(2) وكذلك J و X . بالتحديد يمكن أن ندخل المجموعات المتراسة A و B بأكملها بذكر كل عناصرها مفردة ، على سبيل المثال :

```
READ(5, 20) A(1), A(2), A(3), A(4), B(1), B(2), B(3)
```

واضح أن هذا الأسلوب الفنى لن يكون مناسباً إذا كان هناك مئات من العناصر في المجموعات المتراسة . سنناقش الآن طرقاً أخرى لإدخال / إخراج المجموعات المتراسة .

(أ) أسماء المجموعات المتراسة في جملة (I/O) (الإدخال / الإخراج) :

يمكن أن نقرأ أو نطبع مجموعة متراسة بأكملها باستخدام اسم المجموعة المتراسة وذلك في جملة الإدخال / الإخراج فقط . على سبيل المثال ، يمكن أن نعيد كتابة جملة READ السابقة بطريقة مكافئة .

```
READ(5, 20) A, B
```

ومع ذلك ، يجب أن نفهم بوضوح ما يترتب على أمر I/O مثل هذا :

١ - أولاً سيخزن أو سيطبع المجموعة المتراسة بأكملها أى أن كل أماكن الذاكرة المخصصة بجملة DIMENSION ستأخذ قيمة . وتبعاً لذلك ، إذا عرفت SCORE كمجموعة متراسة كما يلي :

DIMENSION SCORE(35)

إذن يجب ألا نستخدم :

READ(5, 30) SCORE  
30 FORMAT(5F10.1)

إذا أردنا أن نقرأ 25 قيمة فقط داخل SCORE .

٢ - ستخصص أو سيطبع قيم لعناصر المجموعة المتراسة تبعاً لترتيب تخزين المجموعة المتراسة (شكل ٦-١ ، ٦-٤ ، ٦-٦) ، حيث يتغير الدليل الأول بسرعة أكبر ، والدليل الثانى بعده ، وهكذا .

مثال ٦-٤

افترض E و D و C مجموعات متراسة معرفة بالجملة :

DIMENSION C(3), D(2, 3, 2), E(3, 2)

إذن فزوج الجمل WRITE-FORMAT

WRITE(6, 30) C, D, E  
30 FORMAT(6X, 4F10.2)

تأمر الحاسب أن يطبع مجموع القيم التالية :

$$3 + 2 \cdot 3 \cdot 2 + 3 \cdot 2 = 21$$

أى 3 من المجموعة المتراسة C و 12 من المجموعة المتراسة D و 6 من المجموعة المتراسة E . حيث أن جملة FORMAT لها أربعة مواصفات حقول رقمية فقط ، ستطبع أربعة أرقام على كل سطر ، وستستعمل جملة FORMAT مرة أخرى وأخرى إلى أن تتم طباعة كل القيم . وبذلك سيبدو المخرج كما فى الشكل ٦-٩ .

|            |            |            |            |
|------------|------------|------------|------------|
| C(1)       | C(2)       | C(3)       | D(1, 1, 1) |
| D(2, 1, 1) | D(1, 2, 1) | D(2, 2, 1) | D(1, 3, 1) |
| D(2, 3, 1) | D(1, 1, 2) | D(2, 1, 2) | D(1, 2, 2) |
| D(2, 2, 2) | D(1, 3, 2) | D(2, 3, 2) | E(1, 1)    |
| E(2, 1)    | E(3, 1)    | E(1, 2)    | E(2, 2)    |
| E(3, 2)    |            |            |            |

شكل ٦-٩

تذكر أنه إذا استعملت جملة FORMAT مختلفة فى المثال السابق وليكن :

30 FORMAT(6X, 6F10.2)

فسوف يشمل المخرج ستة أرقام على كل سطر . ومع ذلك لن يتغير ترتيب الأرقام بجملة FORMAT المختلفة .

(ب) حلقات DO الضمنية

إفرض أننا نريد أن نخزن أو نطبع جزءاً من مجموعة متراسة أو افرض أننا لانريد أن نخزن أو نطبع مجموعة متراسة بترتيبها الموصوف في التخزين . قد يمكننا عمل هذا باستخدام حلقة DO . على سبيل المثال ، إفرض أن AMOUNT مجموعة متراسة خطية محتمل أن تحتوي على 100 عنصر . إذن فحلقة DO التالية :

```
DO 100 I = 11, N, 1
  READ(5, 10) AMOUNT(I)
100 CONTINUE
```

تأمر الحاسب أن يقرأ قسم AMOUNT(11) ، AMOUNT(12) حتى ومتضمناً AMOUNT(N) ، حيث N تم تعريفها مسبقاً و  $N \leq 100$  . يمكن أن نجز نفس الشيء باستخدام جملة READ التالية :

```
READ(5, 20) (AMOUNT(I), I = 11, N, 1)
```

التعبير

```
(AMOUNT(I), I = 11, N, 1)
```

يسمى حلقة DO الضمنية حيث أنها تسبب حدوث حلقة تكرارية بداخل جملة READ والرمز :

```
I = 11, N, 1
```

له نفس المعنى هنا كما هو في حلقة DO ، أى ، 11 هي القيمة الابتدائية و N هي القيمة النهائية ، و 1 هو مقدار الزيادة .

تذكر أيضاً أن حلقة DO الضمنية أكثر تعقيداً من حلقة DO السابقة . بالتحديد كل مرة تصادف جملة READ في حلقة DO السابقة يجب أن تقرأ بطاقة بيانات أخرى بغض النظر عن كيفية تحديد جملة FORAMT المرقمة 10 . وتبعاً لذلك يجب وضع قيم المدخلات كل على بطاقة منفصلة . من ناحية أخرى ، فإننا نمر ، في حلقة DO الضمنية ، على جملة READ واحدة فقط ، وبذلك يمكن وضع المدخلات على بطاقة أو أكثر ممتداً في ذلك على جملة FORMAT .

فيا يل الشكل العام لحلقة DO الضمنية لاجل I/O .

```
(VN(I), I = IN, IE, IC)
```

حيث :

IE قيمة الاختبار أو النهاية لـ I

VN اسم المجموعة المتراسة

IC معامل الزيادة

I الدليل

IN القيمة الابتدائية لـ I

تذكر أن كلا من IN ، IE و IC يمكن أن يكون عدداً صحيحاً موجباً أو متغيراً صحيحاً . أيضاً ، إذا كانت قيمة IC هي 1 فإنه يمكن حذفها . وهنا نؤكد أن الأقواس الخارجية والفصلة قبل الدليل ضرورية للغاية عند استخدام حلقة DO الضمنية .

يمكن استخدام الدليل I للسيطرة على أكثر من مجموعة متراسة واحدة . على سبيل المثال :

```
READ(5, 30) (A(K), B(3, K), C(K, K, 2), K = 2, 9, 3)
```

تغير الحاسب أن يدور خلال قائمة المتغيرات أولاً عندما  $K = 2$  . ثم عندما  $K = 5$  ، وأخيراً عندما  $K = 8$  ، من ثم يكون جملة READ مكافئة لـ :

```
READ(5, 30) A(2), B(3, 2), C(2, 2, 2), A(5), B(3, 5), C(5, 5, 2),
1          A(8), B(3, 8), C(8, 8, 2)
```

عموماً ليس من الضروري أن تكون المتغيرات في حلقة DO الضمنية ذات دليل أو تتضمن العداد .

مثال ٦ - ٥

(أ) افترض X مجموعة مترابطة خطية بها 100 عنصر مخزنة فعلاً في الذاكرة يمكن أن تطبع المجموعة المترابطة كل عنصر منها على سطر بواسطة :

```
WRITE(5, 20) (X(I), I = 1, 100)   أو   DO 100 I = 1, 100
20  FORMAT(2X, F8.2)                WRITE(5, 10) X(I)
                                     10  FORMAT(2X, F8.2)
                                     100 CONTINUE
```

يمكن أن تطبع المجموعة المترابطة كل أربعة عناصر منها على سطر بواسطة :

```
DO 100 I = 1, 100, 4
    WRITE(5, 10) X(I), X(I + 1), X(I + 2), X(I + 3)
10  FORMAT(4(2X, F8.2))
100 CONTINUE

WRITE(5, 20) (X(I), I = 1, 100)
20  FORMAT(4(2X, F8.2))
```

وبذلك ترى سهولة تغيير حلقة DO الضمنية عن حلقة DO لعمليات I/O .

(ب) اعتبر زوج الجمل WRITE-FORMAT التالي :

```
WRITE(6, 40) (A(I), B, X(3), Y(I, I), I = 1, 8, 3)
40  FORMAT(6(2X, F8.2))
```

تنفذ حلقة DO داخل جملة WRITE ثلاث مرات ، أولاً مع  $I = 1$  ثم  $I = 4$  وأخيراً مع  $I = 7$  وعلى ذلك تكون جملة WRITE مكافئة لما يلي :

```
WRITE(6, 40) A(1), B, X(3), Y(1, 1), A(4), B, X(3),
1          Y(4, 4), A(7), B, X(3), Y(7, 7)
```

لاحظ أن B و X(3) يظهران ثلاث مرات . ستمتد جملة FORMAT لطبع ستة أرقام في السطر ، بحيث يبدو المخرج كالتالي :

```
A(1)  B      X(3)  Y(1, 1)  A(4)  B
X(3)  Y(4, 4) A(7)  B      X(3)  Y(7, 7)
```

(ج) سيطبع جزء البرنامج التالي :

```
WRITE(6, 50) (I, X(I), I = 1, 3)
50  FORMAT(1X, 'A(', I1, ') = .', F10.2)
```

ما يلي :

```
A(1) = XXXXXXXX.XX
A(2) = XXXXXXXX.XX
A(3) = XXXXXXXX.XX
```

(ج) حلقات DO الضمنية المتداخلة

حلقة DO الضمنية الموصوفة أعلاه يمكن أن نعمل لتسيطر على مجموعات متراسة متعددة الأبعاد ( هذا التصميم مشابه لحلقات DO المتداخلة ) . إفترض ، على سبيل المثال ، أن F قد عرفت على أنها مجموعة متراسة ( 3 × 2 ) والبرنامج يحتوى على الجملة

READ(5, 10) ((F(I, J), J = 1, 2), I = 1, 3)

فالدليل الخارجى I مشابه لدليل حلقة DO الخارجية ، والدليل الداخلى J مشابه لدليل حلقة DO الداخلية . أى ، تنفذ حلقة DO الضمنية الداخلية بالكامل لكل قيمة من دليل حلقة DO الضمنية الخارجية . وبذلك تكون جملة READ مكافئة ل :

READ(5, 10) (F(1, J), J = 1, 2), (F(2, J), J = 1, 2), (F(3, J), J = 1, 2)

التي هي مكافئة ل :

READ(5, 10) F(1, 1), F(1, 2), F(2, 1), F(2, 2), F(3, 1), F(3, 2)

لاحظ أن جملة READ العليا تقرأ القسم إلى داخل F صفياً بصف . من ناحية أخرى الجملة :

READ(5, 20) ((F(I, J), I = 1, 3), J = 1, 2)

( لاحظ أنه تم تبديل الأدلة I ، J ) تكافئ الجملة

READ(5, 20) F(1, 1), F(2, 1), F(3, 1), F(1, 2), F(2, 2), F(3, 2)

وفى هذه الحالة ، تقرأ القسم إلى داخل F عموداً بعمود .

يمكن أن يكون حلقات DO المتداخلة تركيبات أكثر تعقيداً ويمكن أن تظهر أيضاً فى جملة WRITE بنفس الطريقة .

مثال ٦ - ٦

( أ ) إدريس الجملة

WRITE(6, 11) (B(L, M), L = 2, 10, 2), M = 1, 11, 3)

أولاً ، تنفذ حلقة DO الداخلية (B(L, M), L = 2, 10, 2) عندما يكون M = 1 ، M = 4 ، M = 7 ، ثم M = 10 ، وأخيراً M = 10 هكذا تكون الجملة مكافئة ل :

WRITE(6, 11) (B(L, 1), L = 2, 10, 2), (B(L, 4), L = 2, 10, 2),  
1 (B(L, 7), L = 2, 10, 2), (B(L, 10), L = 2, 10, 2)

وهي مكافئة ل :

WRITE(6, 11) B(2, 1), B(4, 1), B(6, 1), B(8, 1), B(10, 1), B(2, 4), B(4, 4),  
1 B(6, 4), B(8, 4), B(10, 4), B(2, 7), B(4, 7), B(6, 7), B(8, 7),  
1 B(10, 7), B(2, 10), B(4, 10), B(6, 10), B(8, 10), B(10, 10)

لاحظ أن الدليل الثانى M فى B(L, M) يظهر فى حلقة DO الخارجية ، بينما يظهر الدليل الأول I فى حلقة DO الخارجية فى المثال السابق .

(ب) إفترض B مجموعة متراسة ( 4 × 5 × 3 ) وأفرض أننا نريد أن نطبع قيم B من الصفحة الأولى صفياً بصف ثم من الصفحة الثانية صفياً بصف وأخيراً من الصفحة الأخيرة صفياً بصف . يمكن أن يتم هذا بزواج الجمل WRITE-FORMAT :

WRITE(6, 50) ((B(K1, K2, K3), K2 = 1, 5), K1 = 1, 4), K3 = 1, 3)  
50 FORMAT(5(2X, F8.2))

فى الحقيقة ، تسمح جملة FORMAT بطباعة خمسة أرقام فقط على السطر ، بحيث تظهر الصفوف المختلفة ل B على أسطر مختلفة من صفحة الطباعة .

## ٦ - ٨ مثال لأسلوب البرمجة الفني

يمكن أن يكون هناك عدة أنظمة حماية ( خوارزميات ) لحل وصياغة أى مسألة ويكون البعض أفضل من البعض الآخر ، أى ، يحتاج البرمجة عدد خديا ذاكرة أقل و / أو عمليات أقل . وتكرس الفصل الثامن لعدة أساليب للبرمجة الفنية . وندرس هنا مسألة بسيطة توضح النقط الدقيقة الماكراة التي يمكن أن تبرز أثناء الحل .

إفرض أننا نريد أن نحرك العناصر  $A(1)$  ،  $A(2)$  ، ... ،  $A(N)$  في مجموعة مترابطة ما أسلف القائمة مكاناً واحداً :

$$A(1) \rightarrow A(2) \rightarrow A(3) \rightarrow \dots \rightarrow A(N-1) \rightarrow A(N)$$

أى ، حتى نحوى  $A(2)$  قيمة  $A(1)$  القديمة ، ونحوى  $A(3)$  قيمة  $A(2)$  القديمة وهكذا . فالشيء البدهى أن نبدأ بتخصيص  $A(1)$  إلى  $A(2)$  ثم  $A(2)$  إلى  $A(3)$  وهكذا إلى أن نحصى  $A(N)$  إلى  $A(N+1)$  . يمكن عمل هذا بحلقة DO التكرارية :

```
DO 100 I = 1, N
    A(I + 1) = A(I)
100 CONTINUE
```

ومع ذلك فإن يتم تنفيذ هذا الإجراء . السبب هو أنه عند تخصيص  $A(1)$  إلى  $A(2)$  في بادى الأمر تم إزالة القيمة الأصلية لـ  $A(2)$  وبذلك زاد تخصيص  $A(2)$  التالى إلى  $A(3)$  سيحزن القيمة الأصلية لـ  $A(1)$  في  $A(3)$  - ومن ثم فبواسطة الإجراء السابق فإن القيمة الأصلية لـ  $A(1)$  ستخصص إلى كل أماكن التخزين  $A(2)$  ،  $A(3)$  ، ... ،  $A(N+1)$  .

والطريقة لتصحيح الإجراء السابق هى أن نحزن القيم الأصلية لـ  $A$  مؤقتاً في مراكز تخزين أخرى . يمكن عمل هذا باستخدام مجموعة مترابطة أخرى  $B$  . بالتعيد ، نستخدم حلقة DO لتخصص  $A(I)$  إلى  $B(I+1)$  بعد ذلك نستخدم حلقة DO أخرى لنقل العناصر إلى مرة أخرى بتخصص  $B(I+1)$  إلى  $A(I+1)$  . وذلك يعنى أن نستخدم ضعف عدد خلايا الذاكرة التي في  $A$  مجرد نقل عناصر  $A$  إلى أسفل مكان واحد ، أى إذا احتلت  $A$  1000 خلية ذاكرة إذن سنحتاج 1000 خلية ذاكرة أخرى لـ  $B$  .

طريقة أخرى ، نحتاج فيها إلى خليتين إضافيتين من خلايا الذاكرة فقط ، نحزن أولاً  $A(2)$  في مكان مؤقت TEMP A قبل تخصيص  $A(1)$  إلى  $A(2)$  ثم نحزن  $A(3)$  في مكان مؤقت TEMP B قبل تخصيص TEMP A إلى  $A(3)$

```
TEMPA ← A(2)
A(2) ← A(1)
TEMPB ← A(3)
A(3) ← TEMPA
```

لاحظ أن  $A(3)$  تحتوى الآن  $A(2)$  الأصلية . ثم نستعمل بعد ذلك TEMP A مرة أخرى لتخزين  $A(4)$  قبل تخصيص TEMP B إلى  $A(4)$  وهكذا . يمكن إنجاز ما سبق بحلقة DO التكرارية . رغم أننا استخدمنا خليتين إضافيتين للذاكرة فقط إلا أن النظام الحسابى ( الخوارزم ) يحتاج فعلاً إلى  $2N - 1$  تخصيصاً .

في الحقيقة أن أفضل طريقة لا تحتاج أى خلية ذاكرة إضافية وتحتاج عدد  $N$  تخصيصات فقط . وهى أننا ، نحرك ببساطة  $A(N)$  إلى  $A(N+1)$  ثم  $A(N-1)$  إلى  $A(N)$  . وهكذا أى نعطي سلسلة الأوامر التالية :

```
A(N + 1) ← A(N)
A(N) ← A(N - 1)
⋮
A(2) ← A(1)
```

فيما يلي الفورتران المكافئ :

```
DO 100 J = 1, N
    A(N - J + 2) = A(N - J + 1)  أو ببساطة
100 CONTINUE
```

```
DO 100 J = 1, N
    K = N + 1 - J
    A(K + 1) = A(K)
100 CONTINUE
```

( أنظر المثال ٦ - ٢ لثرى السبب في استخدام المتغير الجديد K )

مسائل محلولة

مجموعات متراسة

٦ - ١ حدد عدد العناصر في المجموعات المتراسة تبعاً لجملة DIMENSION التالية :

DIMENSION A(25), B(3, 8, 4), K(7, 5)

A بها 25 عنصراً .

B بها  $3 \times 8 \times 4 = 96$  عنصراً .

C بها  $7 \times 5 = 35$  عنصراً .

٦ - ٢ أوجد عدد العناصر في المجموعة المتراسة X المعرفة بالآتي :

DIMENSION X(2, 4, 3)

صف الخرج إذا نفذنا الجملتين الآتيتين :

WRITE(6, 10) X  
10 FORMAT(6(2X, F12.2))

X بها  $2 \times 4 \times 3 = 24$  عنصراً . ستطبع كما هي مخزنة ، اي ، بحيث يتغير الدليل الأول ( صف ) بأقصى سرعة ، يليه الدليل الثاني ( عمود ) وأخيراً الدليل الثالث ( صفحة ) . أيضاً ، سيكون هناك ستة أرقام في السطر . وبذلك يظهر الخرج كالتالي :

|            |            |            |            |            |            |
|------------|------------|------------|------------|------------|------------|
| X(1, 1, 1) | X(2, 1, 1) | X(1, 2, 1) | X(2, 2, 1) | X(1, 3, 1) | X(2, 3, 1) |
| X(1, 4, 1) | X(2, 4, 1) | X(1, 1, 2) | X(2, 1, 2) | X(1, 2, 2) | X(2, 2, 2) |
| X(1, 3, 2) | X(2, 3, 2) | X(1, 4, 2) | X(2, 4, 2) | X(1, 1, 3) | X(2, 1, 3) |
| X(1, 2, 3) | X(2, 2, 3) | X(1, 3, 3) | X(2, 3, 3) | X(1, 4, 3) | X(2, 4, 3) |

٦ - ٣ افرض N ومجموعة متراسة خطية A بها N عنصراً مخزنة في الذاكرة . أكتب جزء برنامج فورتران يقوم بالتالي :

(أ) يحسب مجموع المربعات :

$$SUM = A_1^2 + A_2^2 + \dots + A_n^2$$

(ب) يحسب حاصل الضرب

$$PROD = (1 - A_1)(1 - A_2) \dots (1 - A_n)$$

(أ) أولاً اجعل SUM = 0.0 قبل إجراء التجميع :

```
SUM = 0.0
DO 100 K = 1, N
  SUM = SUM + A(K)**2
100 CONTINUE
```

(ب) أولاً اجعل PROD = 1.0 قبل إجراء الضرب . ( هذا يشبه جعل SUM = 0.0 في (أ) ) .

```
PROD = 1.0
DO 100 K = 1, N
  PROD = PROD*(1.0 - A(K))
100 CONTINUE
```



٦ - أوجد المخرج في البرنامج التالي :

```

INTEGER A(10)
DO 100 I = 1, 10, 2
    A(I) = 2*I - 3
    A(I + 1) = I**2 - 5
100 CONTINUE
DO 200 I = 2, 10, 3
    A(I) = A(I + 2) - A(I)
200 CONTINUE
WRITE(6, i0) A
10 FORMAT(1X, 5I8)
STOP.
END

```

تعلن الجملة الأولى أن A مجموعة متراصة خطية بها 10 عناصر أول حلقة DO تنفذ ما يلي :

$$\begin{aligned}
 (1) \quad & \text{أولاً عندما } I = 1 \text{ وهذا يعطى } A(1) = -1, A(2) = -4 \\
 (2) \quad & \text{ثم عندما } I = 3 \text{ وهذا يعطى } A(3) = 3, A(4) = 4 \\
 (3) \quad & \text{ثم عندما } I = 5 \text{ وهذا يعطى } A(5) = 7, A(6) = 20 \\
 (4) \quad & \text{ثم عندما } I = 7 \text{ وهذا يعطى } A(7) = 11, A(8) = 44 \\
 (5) \quad & \text{أخيراً عندما } I = 9 \text{ وهذا يعطى } A(9) = 15, A(10) = 76
 \end{aligned}$$

وتنفذ حلقة DO الثانية ما يلي :

(1) أولاً  $I = 2$  تغير قيمة  $A(2)$  كما يلي :

$$A(2) \leftarrow A(4) - A(2) = 4 - (-4) = 8$$

(2) ثم  $I = 5$  تغير قيمة  $A(5)$  كما يلي :

$$A(5) \leftarrow A(7) - A(5) = 11 - 7 = 4$$

(3) أخيراً  $I = 8$  تغير قيمة  $A(8)$  كما يلي :

$$A(8) \leftarrow A(10) - A(8) = 76 - 44 = 32$$

يطبع زوج الجمل WRITE-FORMAT قيم A كل خمسة منها على السطر في حقول ذات عرض 8 حروف . من ثم سيظهر المخرج كما يلي :

|    |    |    |    |    |
|----|----|----|----|----|
| -1 | 8  | 3  | 4  | 4  |
| 20 | 11 | 32 | 15 | 76 |

٦ - ٥ افترض N ومجموعة متراصة خطية A بها عدد N عنصر مخزنة في الذاكرة . أكتب جزءاً من برنامج فورتران يقوم بالآتي :

(أ) يبدل قيم  $A_1$  و  $A_2$  داخلياً يبدل قيم  $A_3$  و  $A_4$  داخلياً وهكذا ، ( نفرض هنا أن N زوجية ) .

(ب) يبدل دائرياً قيم A بحيث  $A_1$  تحتوى القيمة الأصلية  $A_2$  وتحتوى  $A_2$  قيمة  $A_3$  الأصلية ، وهكذا إلى أن تحتوى  $A_n$  قيمة  $A_1$  الأصلية .

(أ) تذكر أولاً أننا قبدل قيم X و Y باستخدام مخزن مؤقت T كما يلي :

```
T = X
X = Y
Y = T
```

وبذلك يكون لدينا جزء البرنامج :

```
DO 100 K = 1, N, 2
  T = A(K)
  A(K) = A(K + 1)
  A(K + 1) = T
100 CONTINUE
```

(ب) أولاً ، نخزن  $A_1$  في T مؤقتاً ، ثم ، نجعل  $A(1) = A(2)$  و  $A(2) = A(3) \dots A(N-1) = A(N)$  .  
ثم أخيراً ، نجعل  $A(N) = T$  وبذلك يكون لدينا :

```
T = A(1)
NN = N - 1
DO 100 K = 1, NN
  A(K) = A(K + 1)
100 CONTINUE
A(N) = T
```

لاحظ مرة أخرى أننا نستخدم الجملة  $NN = N - 1$  حيث أننا لا نستطيع استخدام  $N - 1$  كعامل .

برامج

٦ - ٦ إدرس مجموعة الأرقام  $x_1, x_2, \dots, x_n$  . يعرف كل من المتوسط الحسابي  $\bar{x}$  والتباين ، والانحراف المعياري  $\sigma$  بالآتي :

$$\bar{x} = (x_1 + x_2 + \dots + x_n) / n = \left( \sum_{k=1}^n x_k \right) / n$$

$$\text{variance} = \frac{\sum_{k=1}^n (x_k - \bar{x})^2}{n}$$

$$\sigma = \sqrt{\text{variance}}$$

أفرض عدد N من الأرقام مخزنة في مجموعة متراصة مخطية A . أكتب جزء برنامج فورتران يخزن المتوسط ، التباين والانحراف المعياري للأرقام في AVE و VAR و SD على الترتيب (قارن مع مسألة ٥ - ٩ حيث استخدمنا المعادلة الثانية للتباين) .

فيما يلي جزء البرنامج :

```
SUM1 = 0.0
DO 100 K = 1, N
  SUM1 = SUM1 + A(K)
100 CONTINUE
AVE = SUM1/FLOAT(N)
SUM2 = 0.0
DO 200 K = 1, N
  SUM2 = SUM2 + (A(K) - AVE)**2
200 CONTINUE
VAR = SUM2/FLOAT(N)
SD = SQRT(VAR)
```

٦ - ٧ إدارة سلسلة عملات لها 6 فروع ، ولكل فرع نفس الإدارات العشر . تخزن المبيعات الأسبوعية للسلسلة في مجموعة مترابطة ،  $(6 \times 10)$  باسم SALES . تشير SALES (I, J) هنا إلى المبيعات الأسبوعية في المحل رقم I والإدارة J . تم J أكتب جزء برنامج فورتران يقوم بالآتي :

- (أ) يطبع مجموع المبيعات الأسبوعية لكل فرع .  
 (ب) يطبع مجموع المبيعات الأسبوعية لكل إدارة .  
 (ج) يطبع مجموع المبيعات الأسبوعية للسلسلة بأكملها .

افترضنا هنا أن STORE و DEPT تم تعريفها بواسطة مجموعات مترابطة خطية باستخدام الجملة :

DIMENSION STORE(6), DEPT(10)

(أ) نجمع مبيعات فرع معين I ، بعد أن نجعل  $STORE(I) = 0$  في البداية .

```

WRITE(6, 10)
10 FORMAT('1', 5X, 'STORE', 5X, 'SALES'//)
DO 99 I = 1, 6
    STORE(I) = 0.0
    DO 88 J = 1, 10
        STORE(I) = STORE(I) + SALES(I, J)
88    CONTINUE
    WRITE(6, 20) I, STORE(I)
20    FORMAT(6X, I3, 5X, F9.2)
99    CONTINUE
  
```

(ب) نجمع مبيعات إدارة معينة I بعد أن نجعل  $DEPT(J) = 0$  في البداية .

```

WRITE(6, 30)
30 FORMAT('0', 2X, 'DEPARTMENT', 3X, 'SALES'//)
DO 77 J = 1, 10
    DEPT(J) = 0.0
    DO 66 I = 1, 6
        DEPT(J) = DEPT(J) + SALES(I, J)
66    CONTINUE
    WRITE(6, 40) J, DEPT(J)
40    FORMAT(3X, I5, 5X, F9.2)
77    CONTINUE
  
```

(ج) نستطيع أن نجمع القيم المخزنة في المجموعة المترابطة SALES أو في STORE أو في DEPT (أو في كل من الثلاثة) للتأكد من النتائج . نفعل ذلك أيضاً للمجموعة المترابطة STORE .

```

CHAIN = 0.0
DO 55 K = 1, 6
    CHAIN = CHAIN + STORE(K)
55    CONTINUE
WRITE(6, 50) CHAIN
50    FORMAT('0', 'TOTAL WEEKLY SALES'/6X, F9.2)
  
```

٦-٨ إطبغ أول 50 حد من أرقام فيوناس بحيث يكون هناك خمسة أرقام في السطر .

تذكر أن أرقام فيوناس هي :

1, 1, 2, 3, 5, 8, 13, 21, ...

أى أن كلا من الحدين الأولين يساوى 1 ونحصل على كل حد بعد ذلك بجمع الحدين السابقين .

2 = 1 + 1, 3 = 1 + 2, 5 = 2 + 3, 8 = 3 + 5, ...

وبذلك ، نجعل :

J(1) = 1, J(2) = 1, and J(I) = J(I - 2) + J(I - 1)

عندما  $I > 2$  . و

```

DIMENSION J(50)
J(1) = 1
J(2) = 1
DO 100 I = 3, 50
    J(I) = J(I - 2) + J(I - 1)
100 CONTINUE
WRITE(6, 10)
10 FORMAT('1', 15X, 'FIBONACCI SEQUENCE'//)
WRITE(6, 20) J
20 FORMAT(1X, 5(3X, I6))
STOP
END
    
```

لاحظ أن هناك خمسة مواصفات رقمية فقط في جملة FORMAT التي تحمل رقم السطر 20 وذلك بسبب طباعة كل خمسة أرقام على سطر .

٦-٩ (أ) افرض أن مجموعة متراصة خطية B بها M عنصر . أكتب جزء البرنامج لإيجاد المكان J بحيث تحتوى B(J) على أكبر قيمة مطلقة مخزنة في B ( أنظر مثال ٦-١ ) .

(ب) افرض أن A مصفوفة (M × N) مخزنة في الذاكرة فعلا . اكتب جزء برنامج فورتران يقوم بالتالى :

( ١ ) يجد المكان J بحيث تحتوى J على أكبر قيمة مطلقة في العمود الأول .

( ٢ ) يبدل الصف الأول مع الصف رقم J .

( من ثم ، ستحتوى A(1,1) على القيمة الكبرى المطلقة في العمود الأول ) .

(أ) نجعل  $J = 1$  و  $BIG = ABS(B(1))$  ثم نقارن BIG مع بقية عناصر B إذا كانت BIG أقل من  $ABS(B(K))$  ، فنجعل  $BIG = ABS(B(K))$  ونغير J إلى K . وفيما يلي البرنامج :

```

J = 1
BIG = ABS(B(1))
DO 100 K = 1, M
    IF(BIG.GE.ABS(B(K))) go to 100
    BIG = ABS(B(K))
    J = K
100 CONTINUE

```

يحمل الدليل K في البداية مسارياً 1 وتأخذ في الاعتبار أن M يمكن أن تساوي 1 .

(ب) جزء البرنامج به إجراءات ( ١ ) إيجاد قيمة J ( ٢ ) إذا كانت 1 بخارج J نبدل الصف الأول بالصف رقم J .

```

C
C FIND THE POSITION J WITH LARGEST ABSOLUTE VALUE
C
J = 1
BIG = ABS(A(1,1))
DO 100 K = 1, M
    IF(BIG.GE.ABS(A(K,1)))GO TO 100
    BIG = ABS(A(K,1))
    J = K
100 CONTINUE
IF(J.EQ.1) GO TO 500

C
C INTERCHANGE THE FIRST AND JTH ROWS
C
DO 200 L = 1, N
    TEMP = A(1, L)
    A(1, L) = A(J, L)
    A(J, L) = TEMP
200 CONTINUE
500 *****

```

لاحظ التشابه بين الجزء الأول من البرنامج والجزء (أ) .

٦ - ١٠ اكتب جزء البرنامج الذي يضيف عنصر D في المكان K من المجموعة المتراسة A(1) و A(2) و ... و A(N) .

قبل أن تخصص D إلى A(K) يجب أن نحرك جزء المجموعة المتراسة A(K) و A(K+1) و ... و A(N) إلى أسفل مكان واحد . يتم هذا باليه من نهاية المجموعة أي ، بأن تخصص A(N) إلى A(N+1) ثم A(N-1) إلى A(N) وهكذا حتى A(K) إلى A(K+1) ( أنظر قسم ٦ - ٨ ) لاحظ أولاً أننا يجب أن نحرك N-K+1 عنصراً ، وليس N-K حيث أننا نحرك أيضاً A(K) . نستخدم حلقة DO بدليل J = 1, 2, ..., N-K+1 . فيما يلي العلاقة بين الدليل J والأجراء الذي يتخذ :

| قيمة J | الأجراء         |
|--------|-----------------|
| 1      | A(N+1) ← A(N)   |
| 2      | A(N) ← A(N-1)   |
| 3      | A(N-1) ← A(N-2) |
| ...    | .....           |
| N-K+1  | A(K+1) ← A(K)   |

فيما يلي جزء البرنامج :

```

NN = N - K + 1
DO 100 J = 1, NN
    A(N - J + 2) = A(N - J + 1)
100 CONTINUE
A(K) = D

```

أو ببساطة

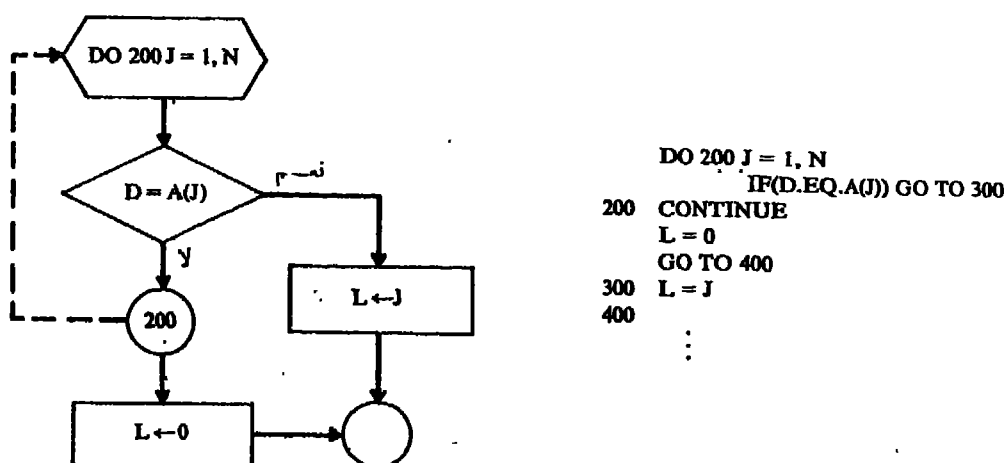
```

NN = N - K + 1
DO 100 J = 1, NN
    L = N - J + 1
    A(L + 1) = A(L)
100 CONTINUE
A(K) = D

```

٦ - ١١ ( البحث الخطي ) إذا أعطيت مجموعة متراسة  $A(1)$  و  $A(2)$  و  $\dots$  و  $A(N)$  وعنصر  $D$  ، أكتب جزء البرنامج الذي يجد المكان  $L$  للعنصر  $D$  عندما تقع قيمة  $D$  في المجموعة المتراسة ، أو يجعل  $L = 0$  عندما لا تقع قيمة  $D$  في المجموعة المتراسة .

لا توجد أي معلومات أخرى معطاة عن المجموعة المتراسة ، والطريقة الأكثر تلقائية لحل المسألة هي أن نقارن  $D$  مع كل عنصر من  $A$  ، أي ، نختبر إذا كانت  $D = A(1)$  ثم نختبر إذا كانت  $D = A(2)$  وهكذا . وتسمى هذه الطريقة البحث الخطي أو البحث المتعاقب ( المتسلسل حيث أنها تبحث عن  $D$  باختبارها مع قيم عناصر  $A$  واحدة تلو الأخرى ) (تناقش طرق أخرى للبحث في الفصل الثامن) . واضح أن هذه الطريقة تحتاج إلى عدد  $N$  من المقارنات لإيجاد  $D$  تحتاج عدد  $N$  من المقارنات عندما لا تكون  $D$  في المجموعة المتراسة . يعرض الشكل ٦ - ١٠ خريطة سير العمليات للنظام الحسابي ( الخوارزم ) وما يقابلها بالفورتران .



شكل ٦ - ١٠

٦ - ١٢ ( الفرز ) . يقال أن المجموعة المتراسة مفروزة إذا كانت عناصرها مرتبة بأى نظام . أكتب جزء البرنامج الذي يفرز المجموعة المتراسة  $A(1)$  ،  $A(2)$  ،  $\dots$  ،  $A(N)$  بحيث تكون عناصرها مرتبة تصاعدياً .

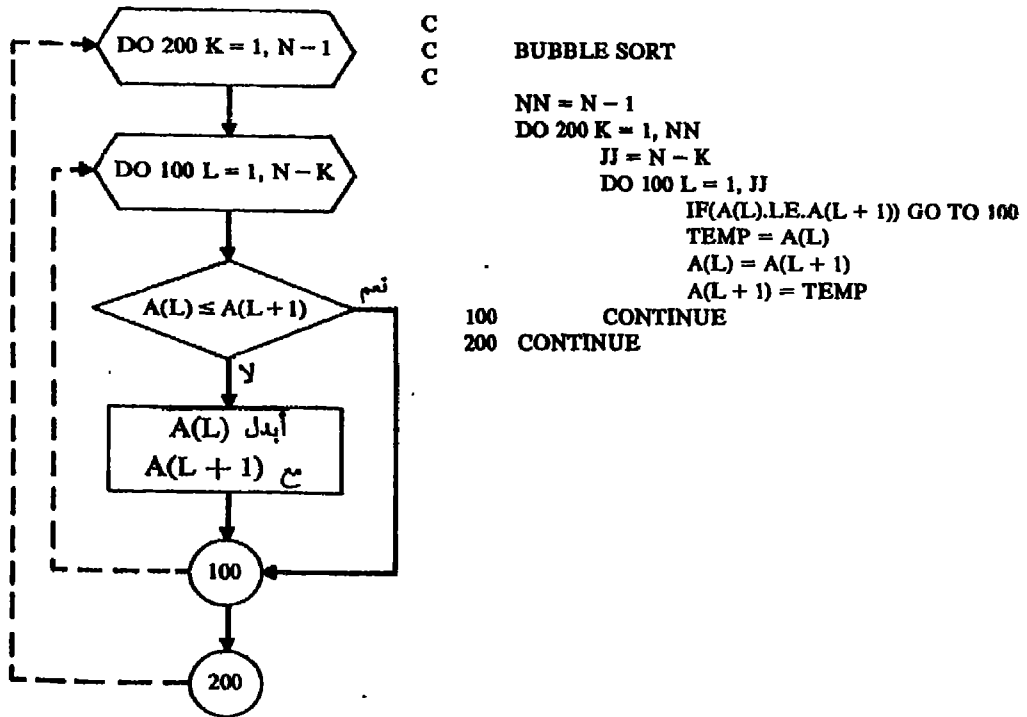
تفرز  $A$  بالنظام الحسابي ( الخوارزم ) المعروف بـ « الفرز الفقاعي » وسوف ( تناقش طرق أخرى للفرز في الفصل الثامن ) . نقارن أولاً  $A(1)$  و  $A(2)$  ونرتبهما في الترتيب المطلوب ، أي بحيث يكون  $A(1) < A(2)$  ثم نقارن  $A(2)$  و  $A(3)$  ونرتبهما بحيث يكون  $A(2) < A(3)$  ثم نقارن  $A(3)$  و  $A(4)$  ونرتبهما بحيث يكون  $A(3) < A(4)$  . يكل هذا إلى  $A(N-1) < A(N)$  - وبينما تلق نظرة شاملة على كل العناصر « يطفو » العنصر الأكبر إلى المكان  $N$  .

تكرر العملية السابقة للعناصر  $A(1)$  ،  $A(2)$  ، ... ،  $A(N-1)$  بعدما تلقى نظرة شاملة على هذا العنصر ، يطفو العنصر الأكبر التالي إلى الموقع  $N-1$  وهكذا بعد عدد  $N-1$  من المرات ستكون المجموعة المترابطة  $A$  مبروزة في البريب التصاعدي .

ونذكر هنا شكل النظام الحسابي ( الخوارزم ) :

- الخطوة ١ : لكل  $L = 1, 2, \dots, N-1$  قارن  $A(L)$  مع  $A(L+1)$  ورتبهما بحيث تكون  $A(L) < A(L+1)$
- الخطوة ٢ : لكل  $L = 1, 2, \dots, N-2$  قارن  $A(L)$  مع  $A(L+1)$  ورتبهما بحيث تكون  $A(L) < A(L+1)$
- .....
- الخطوة  $N-1$  : بالنسبة لـ  $L = 1$  قارن  $A(L)$  مع  $A(L+1)$  ورتبهما بحيث يكون  $A(L) < A(L+1)$  .

لاحظ أن الإجراء الذي يتخذ متشابه في كل خطوة . من ثم ، يمكن أن يكون لدينا حلقة DO محكمة بدائل  $K$  يأخذ القيم  $1, 2, \dots, N-1$  ( تيماً لعدد  $N-1$  خطوة ) ، وبداخل هذه الحلقة حلقة أخرى داخلية بدليل  $L$  يأخذ القيم  $1, 2, \dots, N-K$  . يبين شكل ١١-٦ خريطة سير العمليات لهذا النظام الحسابي وترجمته للفورتراد



شكل ١١-٦

١٣- ٦ أكتب برنامجاً يقبل 25 رقماً صحيحاً موجباً مختلفاً  $N_1, N_2, \dots, N_{25}$  ويطبع ، على أسطر منفصلة ، كل زوج من الأرقام الصحيحة التي يكون مجموعها 75 . ( ملحوظة : إذا كان 25 و 50 رقمين صحيحين من ثم فإننا نريد أما أن نطبع 25 و 50 أو نطبع 50 ، 25 ولكن ليس الإثنين معاً ) .

$$N_1 + N_K = 75$$

أولا نقارن  $N_1$  بكل من  $N_2, N_3, \dots, N_{25}$  لئلا نرى إذا كانت

$$N_2 + N_K = 75$$

حيث  $K > 1$  ثم نقارن  $N_2$  بكل من  $N_3, N_4, \dots, N_{24}$  لئلا نرى إذا كانت

$$N_J + N_K = 75$$

حيث  $K > 2$  وهكذا . وبمعنى آخر لقيم  $J$  من 1 ، 2 ، ... ، 24 نتحقق لئلا نرى إذا كانت

$$N_J + N_K = 75$$

ل  $K > J$  . ويمكن عمل هذا بحلقات DO المتداخلة كما يلي :

```

DIMENSION N(25)
READ(5, 10) N
10  FORMAT(5I5)
DO 100 J = 1, 24
    JJ = J + 1
    DO 200 K = JJ, 25
        IF(N(J) + N(K).NE.75) GO TO 200
        WRITE(6, 20) N(J), N(K)
        FORMAT(1X, I5, 3X, I5)
    20  CONTINUE
200  CONTINUE
100  CONTINUE
STOP
END
    
```

٦ - ١٤ أدرس المادة متعددة الخلود :

$$y = 2x^4 - 5x^3 + 6x^2 - 8x + 9$$

(أ) اكتب جزء برنامج فورتران يخزن ويطيح قيمة  $y$  لقيم  $x$  حيث:  $x = -10, -9, \dots, 10$  ، أى ، لقيم  $x$  الصحيحة من -10 إلى 10

(ب) اكتب جزء برنامج فورتران يخزن ويطيح قيمة  $y$  لقيم  $x$  حيث :  $x = -N, -N + 1, \dots, N$  ، اقرأ  $N$  كميان . ( افرض  $0 < N \leq 25$  )

(أ) لاحظ أن هناك 21 قيمة لـ  $X$  من ثم نستخدم حلقة DO بدليل  $K$  :  $K = 1, 2, \dots, 21$  وفيما يلي العلاقة بين  $X$  و  $K$

$$\text{قيمة } X : -10, -9, -8, \dots, 9, 10$$

$$\text{قيمة } K : 1, 2, 3, \dots, 20, 21$$

لاحظ أن :  $X = -11 + K$  . فيما يلي جزء البرنامج :

```

DIMENSION Y(21)
DO 100 K = 1, 21
    X = -11 + K
    Y(K) = (((2.*X - 5.)*X + 6.)*X - 8.)*X + 9.
    WRITE(6, 10) X, Y(K)
    10  FORMAT(1X, F5.1, 2X, F8.1)
100  CONTINUE
    
```

(ب) لدينا الآن  $2N + 1$  قيمة لـ  $X$  ( لاحظ أن  $2N + 1 \leq 51$  حيث  $N \leq 25$  ) من ثم نستخدم حلقة DO

بدليل  $K$  حيث :  $K = 1, 2, \dots, 2N + 1$  . هنا  $X$  و  $K$  . بينهما العلاقة  $X = -N - 1 + K$  .



```

DIMENSION Y(51)
READ(5, 20) N
20 FORMAT(I5)
   NN = 2*N + 1
   DO 88 K = 1, NN
       X = -N - 1 + K
       Y(K) = (((2.*X - 5.)*X + 6.)*X - 8.)*X + 9.
       WRITE(6, 30) X, Y(K)
30   FORMAT(1X, F5.1, 2X, F8.1)
88  CONTINUE

```

لاحظ أننا استخدمنا علاقة هورنر لحساب Y ( أنظر قسم ٦ - ٨ ) .

٦ - ١٥ ( التوزيع التكراري ) مجموعة بها 200 بطاقة تحتوي على رقم صحيح موجب K في كل بطاقة ، حيث  $K \leq 25$  اكتب البرنامج الذي يطبع الأرقام الصحيحة الموجبة من 1 إلى 25 وعدد المرات التي يظهر فيها الرقم الصحيح في المجموعة .

نستخدم النظام الحسابي ( الخوارزم ) الآتي . نشير إلى أن N مجموعة متراصة خطية بها 25 عنصراً ، ونجمل  $N(K)$  تشير إلى عدد المرات التي ظهرت فيها قيمة K . بالتحديد ، نجمل في البداية كل  $N(K) = 0$  وكلما ظهرت قيمة K تزيد  $N(K)$  بواحد . على سبيل المثال . نجمل في البداية  $N(8) = 0$  فإذا ظهرت القيمة  $K = 8$  وتكررت 14 مرة نصيح  $N(8) = 14$  بعد قراءة كل البطاقات . وفيما يلي البرنامج :

```

DIMENSION N(25)
C
C   SET EACH N(K) = 0
C
   DO 100 K = 1, 25
       N(K) = 0
100 CONTINUE
C
C   READ AND COUNT THE NUMBERS
C
   DO 200 J = 1, 200
       READ(5, 10) K
       FORMAT(I5)
       N(K) = N(K) + 1
200 CONTINUE
C
C   PRINT THE DISTRIBUTION
C
   DO 300 K = 1, 25
       WRITE(6, 20) K, N(K)
       FORMAT(6X, 2(I4, 5X))
20   CONTINUE
300 CONTINUE
STOP
END

```

٦ - ١٦ اعتبر A مجموعة متراصة خطية بها N عنصر . نحصل على أول فرق DA للمجموعة المتراصة A بطرح كل عنصر ، من المنصر التالي له في المجموعة المتراصة ماعداً المنصر الأخير

$$DA(K) = A(K + 1) - A(K)$$

حيث  $K \leq N-1$  لاحظ أن DA نلاحظ أن  $N-1$  عنصر . الفرق الثاني للمجموعة المتراسة D2A يعرف كالفرق الأول DA وهكذا .

افرض أن A مخزنة في الذاكرة . أكتب جزء البرنامج الذي يجد أول فرق DA ، ثاني فرق D2A وثالث فرق D3A لتتاليه A :

2, 8, -3, 5, 9, -4, 8, 0, -8, 16

ثم يطبع A ، DA ، D2A ، D3A .

يمكن أن تبين القروض كما يلي :

|     |     |     |     |     |     |    |    |    |    |
|-----|-----|-----|-----|-----|-----|----|----|----|----|
| 2   | 8   | -3  | 5   | 9   | -4  | 8  | 0  | -8 | 16 |
| 6   | -11 | 8   | 4   | -13 | 12  | -8 | -8 | 24 |    |
| -17 | 19  | -4  | -17 | 25  | -20 | 0  | 32 |    |    |
|     | 36  | -23 | -13 | 42  | -45 | 20 | 32 |    |    |

أي ، الصف الثاني من الأرقام هو الفرق الأول ، والصف الثالث هو الفرق الثاني والصف الأخير هو الفرق الثالث .  
وفيما يلي البرنامج .

```

C
C   FIND THE FIRST DIFFERENCE
C
      N = N - 1
      DO 100 K = 1, N
          DA(K) = A(K + 1) - A(K)
100  CONTINUE
C
C   FIND THE SECOND DIFFERENCE
C
      N = N - 1
      DO 200 K = 1, N
          D2A(K) = DA(K + 1) - DA(K)
200  CONTINUE
C
C   FIND THE THIRD DIFFERENCE
C
      N = N - 1
      DO 300 K = 1, N
          D3A(K) = D2A(K + 1) - D2A(K)
300  CONTINUE
C
C   PRINT OUT THE ARRAYS
C
      WRITE(6, 10) A
      WRITE(6, 10) DA
      WRITE(6, 10) D2A
      WRITE(6, 10) D3A
10  FORMAT(1X, 10(2X, F8.2))
    
```

إن لم تكن المجموعات المتراسة DA و D2A و D3A مطلوبة فيما بعد في البرنامج ، يمكن أن نستخدم حلقات DO التكرارية المتداخلة .

## حلقات DO التكرارية الضمنية

٦ - ١٧ أعد كتابة كل جملة في حلقة DO الضمنية بحيث لا يكون هناك أخطاء

- READ(5, 10), (A(K), K = 1, 20) (أ)  
 WRITE(6, 20), A(I, I), S, B(I), I = 1, N, 3 (ب)  
 READ(5, 30) (A(J), J = 1, 7), B, (C(K), K = 1, M, L) (ج)  
 WRITE(6, 40) (A(L, K + 3), K = 1, 7), L = 1, 5) (د)  
 READ(5, 10) (A(K), K = 1, 20) (أ)  
 WRITE(6, 20) ((A(I, I), S, B(I)), I = 1, N, 3) (ب)

(ح) لا يوجد أخطاء .

(د) لا نستطيع أن نستخدم  $K + 3$  كدليل ، ولكن نستطيع أن نكتب

$KK = K + 3$   
 WRITE(6, 40) ((A(L, KK), KK = 4, 10), L = 1, 5)

٦ - ١٨ صف المخرج إذا نفذنا كل ثنائي من الجمل WRITE-FORMAT التالية :

- WRITE(6, 10) (A(K), K = 2, 25, 3) (أ)  
 10 FORMAT(1X, 5(3X, F10.2))  
 WRITE(6, 10) (A(L), B, C(3, L), L = 1, 8, 2) (ب)  
 10 FORMAT(1X, 5(3X, F10.2))  
 WRITE(6, 10) (B(J), J = 1, 4), (B(K), K = 3, 10, 4) (ح)  
 10 FORMAT(1X, 5(3X, F10.2))

(أ) لاحظ أن 2 هي القيمة الابتدائية ل K وأن 3 هي معامل الزيادة و 25 قيمة النهاية. من ثم تطبع كل خمسة أرقام من A(2) و A(5) و A(8) و A(11) و A(14) و A(17) و A(20) و A(23) على سطر منفصل وبذلك يظهر المخرج كما يلي :

|       |       |       |       |       |
|-------|-------|-------|-------|-------|
| A(2)  | A(5)  | A(8)  | A(11) | A(14) |
| A(17) | A(20) | A(23) |       |       |

(ب) لاحظ أن الحاسب يتخذ حلقة DO الضمنية أولاً عندما  $L=1$  ثم عندما  $L=3$  ثم عندما  $L=5$  وأخيراً عندما  $L=7$ . ومن ثم A(1) و B و C(3,1) و A(3) و B و C(3,3) و A(5) و B و C(3,5) و A(7) و B و C(3,7) تطبع كل خمسة أرقام منها على سطر منفصل :

|         |         |         |         |      |
|---------|---------|---------|---------|------|
| A(1)    | B       | C(3, 1) | A(3)    | B    |
| C(3, 3) | A(5)    | B       | C(3, 5) | A(7) |
| B       | C(3, 7) |         |         |      |
| B(1)    | B(2)    | B(3)    | B(4)    | B(3) |
| B(7)    |         |         |         |      |

(ح)

٦ - ١٩ صف أخرج عند تنفيذ ما يلي :

```
WRITE(6, 20) ((A(J, K), J = 2, 8, 3), K = 1, 4)
20 FORMAT(IX, 5(3X, F10.2))
```

تمطى حلقة DO الضمنية الداخلية :  $A(2, K)$  و  $A(5, K)$  و  $A(8, K)$  ولا كانت  $K = 1, 2, 3, 4$  فإننا نحصل على 12 قيمة تطبع كل خمسة منها على سطر . ويظهر المخرج بالصورة التالية :

```
A(2, 1)  A(5, 1)  A(8, 1)  A(2, 2)  A(5, 2)
A(8, 2)  A(2, 3)  A(5, 3)  A(8, 3)  A(2, 4)
A(5, 4)  A(8, 4)
```

٦ - ٢٠ مصفوفة  $A(N \times N)$  مخزنة في الذاكرة . أكتب جزء برنامج فورتران يطبع عناصر  $A$  الموجودة فوق القطر ، أي العناصر  $A(I, J)$  لكل  $I < J$ .

نريد أن نطبع العناصر :

```
A12} A13} A14} ... A1N}
      A23} A24} ... A2N}
      .....
      AN-1,N}
```

يشير الدليل الأول  $I$  إلى صف المتصر ، ومن ثم يتغير من 1 إلى  $N-1$  . ويشير الدليل الثاني إلى العمود ، ومن ثم يتغير من  $I+1$  إلى  $N$  . لانستطيع أن نستخدم حلقة DO الضمنية :

```
WRITE(6, 10) ((A(I, J), J = I + 1, N), I = 1, N - 1)
```

حيث لا يمكن أن تكون  $I + 1$  ،  $N-1$  أدلة . ومع ذلك نستطيع أن نستخدم حلقة DO التكرارية مع حلقة DO التكرارية الضمنية :

```
NN = N - 1
DO 100 I = 1, NN
      K = I + 1
      WRITE(6, 10) (A(I, J), J = K, N)
10   FORMAT(1X, 8(3X, F10.2))
100 CONTINUE
```

### مسائل تكميلية

المجموعات المتراصة

٦ - ٢١ اكتشف الأخطاء ، إن وجدت ، في كل جملة من جمل DIMENSION التالية :

- DIMENSION, J(8), INTEREST(5, 10), ( أ )  
 DIMENSION A(4, 0, 3), B(6) C(9, 4) ( ب )  
 DIMENSION, A(M, N) XYZ(4, -8, 7) ( ج )

٦ - ٢٢ حدد عدد العناصر في المجموعات المتراسة NAME و ID و X و Y تبعاً للجملة التالية

DIMENSION NAME(5, 300), ID(3, 5, 2), X(50), Y(4, 8)

٦ - ٢٣ باستخدام المجموعة المتراسة ID في المسألة السابقة ٦ - ٢٢ ، صف المخرج إذا نفذنا الزوج التالي من الجمل :

```
WRITE(6, 10) ID
10 FORMAT(1X, 8I8)
```

٦ - ٢٤ باستخدام المجموعة المتراسة Y في المسألة ٦ - ٢٢ ، أكتب زوج الجمل WRITE-FORMAT الذي يطبع الصفوف الأربعة من Y على السطور الأربعة الأولى من صفحة الطباعة على الترتيب .

٦ - ٢٥ أوجد المخرج الخاص بكل جزء برنامج ما يلي :

|                                                                                                                                                                                                                    |     |                                                                                                                                                        |     |
|--------------------------------------------------------------------------------------------------------------------------------------------------------------------------------------------------------------------|-----|--------------------------------------------------------------------------------------------------------------------------------------------------------|-----|
| <pre>INTEGER X(6) DO 100 K = 1, 6, 2     X(K) = 3*K     X(K + 1) = K + 2 100 CONTINUE DO 200 J = 1, 6, 3     X(J) = X(J) + X(J + 1) 200 CONTINUE IF(X(2).LT.7) X(2) = X(3) WRITE(6, 20) X 20 FORMAT(1X, 6I8)</pre> | (ب) | <pre>DIMENSION ID(5) DO 100 K = 1, 5     ID(K) = 2*K 100 CONTINUE ID(2) = ID(2) + ID(3) ID(5) = ID(5) - ID(4) WRITE(6, 10) ID 10 FORMAT(1X, 5I8)</pre> | (أ) |
|--------------------------------------------------------------------------------------------------------------------------------------------------------------------------------------------------------------------|-----|--------------------------------------------------------------------------------------------------------------------------------------------------------|-----|

٦ - ٢٦ افترض مجموعة متراسة خطية A بها N عنصر مخزنة في الذاكرة . أكتب جزء البرنامج الذي يقوم بالتالي :

(أ) يبدل  $A_1$  و  $A_2$  ما إذا كانت  $A_1$  أكبر من  $A_2$  فقط ، يبدل  $A_3$  و  $A_4$  ما إذا كانت  $A_3$  أكبر من  $A_4$  فقط ، وهكذا ( نفترض هنا N زوجية )

(ب) يبدل دائرياً قيم A بحيث  $A_2$  تحتوى القيمة الأصلية ل  $A_1$  و  $A_3$  تحتوى القيمة الأصلية ل  $A_2$  وهكذا ، وتحتوى  $A_1$  القيمة الأصلية ل  $A_N$ .

حلقات DO التكرارية الضمنية

٦ - ٢٧ صف المخرج إذا نفذنا زوج الجمل WRITE-FORMAT التالي :

|                                                                              |     |
|------------------------------------------------------------------------------|-----|
| <pre>WRITE(6, 10) (A(N), N = 4, 28, 5) 10 FORMAT(1X, 3F15.2)</pre>           | (أ) |
| <pre>WRITE(6, 20) (J(L), K, N(3, L), L = 2, 13, 3) 20 FORMAT(1X, 4I10)</pre> | (ب) |

٦ - ٢٨ صف الخرج إذا نفذنا زوج الجمل WRITE-FORMAT التالي :

- (أ)  $WRITE(6, 30) (A(M), M = 1, 5), X, (B(N), N = 1, 7, 3)$   
 30  $FORMAT(1X, 4F15.2)$
- (ب)  $WRITE(6, 40) ((A(M, N), M = 1, 5), N = 1, 7, 3)$   
 40  $FORMAT(1X, 4F15.2)$
- (ج)  $WRITE(6, 50) ((A(M, N), N = 1, 7, 3), M = 1, 5)$   
 50  $FORMAT(1X, 4F15.2)$

### برامج

٦ - ٢٩ أدى فصل به 35 طالباً إمتحان تراوح درجاته ما بين 0 و 100 أكتب برنامج فورتران يجد : (أ) متوسط الدرجات ، (ب) عدد الطلبة الراسين أى الحاصلين على درجات أقل من 60 درجة و (ج) عدد الطلبة الممتازين أى ، الحاصلين على 100 درجة .

٦ - ٣٠ يوزع لطلاب سبعة اختبارات ( تراوح درجاتها ما بين 0 و 100 ) ، ودرجته النهائية هي متوسط أعلى ست درجات في الاختبارات . باعتبار أن الدرجات السبع للاختبار قد تم تثقيبها على بطاقة بيانات . اكتب جزء برنامج الفورتران الذي يجد درجة الطالب النهائية . ( تلميح . اطرح أصغر درجة من مجموع الدرجات السبع SUM ) .

٦ - ٣١ يستثمر رجل رأس ماله في حساب توفير يربح 7 في المائة كل سنة ولمدة 10 سنوات بفائدة مركبة . اكتب البرنامج الذي يطبع ما وصل إليه حسابه كل سنة لمدة 20 سنة ( لاحظ أنه ليست هناك استثمارات إضافية في آخر 10 سنوات )

٦ - ٣٢ سلسلة إدارة فروع بها 6 محلات ، كل فرع به نفس عدد الإدارات وهي 12 . المبيعات الأسبوعية للسلسلة تخزن في مجموعة متراسة  $(6 \times 12 \times 7)$  باسم SALES بحيث تشير SALES(I, J, K) إلى المبيعات في الفرع I الإدارة J في اليوم K . اكتب جزء برنامج فورتران يقوم بالتالي :

(أ) يطبع مجموع المبيعات الأسبوعية لكل فرع .  
 (ب) يطبع مجموع المبيعات الأسبوعية لكل إدارة .  
 (ج) يطبع مجموع المبيعات الأسبوعية للسلسلة بأكملها .  
 (قارن مع مسألة ٦ - ٧) .

٦ - ٣٣ سلسلة إدارة محلات بها 14 فرع (مرقة من 1 إلى 14) وكل فرع به نفس عدد الإدارات وهي 8 إدارات . يقدم كل فرع بطاقة بيانات كل أسبوع إلى المكتب الرئيسي مثبت عليها رقم الفرع في الأعمدة 1 إلى 3 ثم تثقب 8 أرقام تمثل المبيعات الأسبوعية في كل إدارة . اكتب جزء برنامج فورتران يقوم بالتالي :

(أ) يقرأ البيانات في المجموعة المتراسة SALES بحيث تحوى SALES(I, J) على المبيعات الأسبوعية في المحل I و الإدارة J . ( افترض أن بطاقات البيانات ليست مرتبة بأي ترتيب معين ) .  
 (ب) يطبع مجموع المبيعات لكل فرع .  
 (ج) يطبع رقم الفرع صاحب أكبر مبيعات .

٦ - ٣٤ إذا أعطيت أرقاماً صحيحة موجبة I و J وكانت أرقام فيبوناتشي المعمة لـ  $K > 2$  تعرف بما يلي :

$$JFIB(1) = 1, \quad JFIB(2) = J, \quad \text{and} \quad JFIB(K) = JFIB(K - 2) + JFIB(K - 1)$$

( أنظر مسألة ٦ - ٨ ) . اكتب البرنامج الذي يقرأ I و J ويطبع أول 30 حد من السلسلة بحيث يطبع ثلاثة أرقام في السطر .

٦ - ٣٥ اكتب برنامج الفورتران الذي :

- (أ) يقبل 25 رقماً صحيحاً موجباً ويقرر ما إذا كان أي رقين من الأرقام الصحيحة مجموعها 15 .  
 (ب) يقبل 15 رقماً صحيحاً موجباً ويحدد الرقم التالي لأصغر رقم والرقم التالي لأكبر رقم .  
 (ج) يقبل 25 رقماً صحيحاً موجباً ويحدد أكبر رقم زوجي ، أن لم يجده يطبع THERE ARE NO EVEN INTEGERS  
 (د) يقبل 25 رقماً صحيحاً موجباً ويحسب عدد الأرقام الزوجية منها ، وكذا عدد الأرقام الفردية .

٦ - ٣٦ ثبوت درجات لجنة اختبار دخول كلية لعدد 450 طالباً على بطاقات ، درجة واحدة في كل بطاقة . ( تراوح تلك الدرجات ما بين 200 و 800 ) . اكتب البرنامج الذي يجد عدد الدرجات بين 200 و 300 وبين 300 و 400 وهكذا .

٦ - ٣٧ اكتب البرنامج الذي يقرأ المعاملات  $a_1, a_2, \dots, a_{n-1}$  لكثيرة الحدود .

$$p(x) = a_1x^n + a_2x^{n+1} + \dots + a_nx + a_{n+1}$$

ويخزنها في المصفوفة الخطية COEF ويطبع قيم  $p(x)$  لقيم  $x = -5$  و  $-4.5$  و  $-4$  و  $\dots$  و  $4.5$  و  $5$  أي لقيم  $x$  من  $-5$  إلى  $5$  بخطوات مقدارها 0.5 . استخدم طريقة هورنر لإيجاد قيمة  $p(x)$  أي :

$$p(x) = ((\dots((a_1x + a_2)x + a_3)x + \dots + a_{n-1})x + a_n)x + a_{n+1}$$

٦ - ٣٨ (نظرية المجموعات) افرض JSET و KSET مجموعتين متراسين خطية كل منها يحتوي على أرقام صحيحة موجبة مختلفة عن بعضها .

- (أ) اكتب جزء البرنامج الذي يخزن في INTER العناصر المشتركة بين JSET و KSET أي تلك العناصر الموجودة في JSET و KSET أيضاً .  
 (ب) اكتب جزء البرنامج الذي يخزن في JUNION العناصر كلها في JSET و KSET أي تلك العناصر في JSET أو KSET (أو كليهما) .

٦ - ٣٩ قائمة جرد البضائع في مستودع لأجهزة TV مخزنة في مجموعتين متراسين صحيحتين ID و AMOUNT كما يلي .  
 يعطى كل مدخل في ID رقم طراز TV (رقم من ست خانات) ، ويعطى المدخل المقابل في AMOUNT عدد التليفزيونات من هذا الطراز في المستودع . يقدم كل أمر شحن لوارد أو الصادر مجموعة من بطاقات البيانات ( لها بطاقة خلفية ) تُقَب عليها رقم الطراز في الأعمدة من 1 إلى 8 وتثقت كية الصنف المشحون في الأعمدة من 11 إلى 20 . ( حيث يكون العدد موجباً إذا كانت الشحنة واردة إلى المستودع ويكون سالباً إذا كانت مصدرة من المستودع ) . اكتب البرنامج الذي يعدل قائمة الجرد بعد كل أمر شحن . يجب أن يطبع أيضاً :

#### INSUFFICIENT QUANTITY MODEL NUMBER XXXXXX

إذا كان الأمر الصادر من المستودع لصف يتجاوز العدد في الرصيد .

٦ - ٤٠ A مصفوفة (N × N) مخزنة في الذاكرة .

- (أ) اكتب البرنامج الذي يجمع العناصر فوق القطر الرئيسي ، أي العناصر  $A(I, J)$  بحيث  $I < J$  .  
 (ب) اكتب البرنامج الذي يجمع العناصر أسفل القطر الرئيسي ، أي ، العناصر  $A(I, J)$  بحيث  $I > J$  .

٦ - ٤١ تحتوي ( لعبة التصويب بالكرة ) على مجموعة متراسة خطية A لعدد الأوتاد المضروبة في كل ضربة . أكتب جز 'برنامج الذي يوزن النتيجة بعد كل دورة في مجموعة متراسة B وعلى ذلك B(10) تعطي النتيجة النهائية . اختر البرنامج بابيانات التالية :

- ( أ ) 4, 5, 10, 10, 6, 4, 7, 3, 8, 0, 7, 3, 10, 8, 1, 10, 7, 2  
 ( ب ) 6, 4, 7, 2, 10, 7, 3, 10, 5, 4, 3, 0, 10, 10, 8, 2, 7

٦ - ٤٢ ( طريقة سيف ) اكتب البرنامج الذي يطبع الأعداد الأولية التي أقل من 400 كما يلي :

- ( أ ) إجعل A مجموعة متراسة خطية بها 400 عنصر .  
 ( ب ) خزن K في A(K) أى ، إجعل  $A(1) = 1$  و  $A(2) = 2$  و  $A(400) = 400 \dots$  .  
 ( ج ) اطبع A(2) ثم ضع كل مضاعفات 2 مساوية للصفر .  
 ( د ) اطبع العنصر التالي والذي لا يساوى صفرأ في المجموعة المتراسة وهو A(3) ، ثم ضع كل مضاعفات 3 مساوية للصفر .  
 ( هـ ) كرر العمليات السابقة طالما أن  $A(K) \leq 20 = \sqrt{400}$  .  
 ( ز ) عند :  $A(K) > 20$  اطبع كل العناصر غير الصفرية في A .

### اجابات للمسائل التكميلية المختارة

- ٦ - ٢١ ( أ ) يجب ألا تكون هناك فصلة بعد DIMENSION ولا في النهاية .  
 ( ب ) يجب أن تكون هناك فصلة بعد B(6) . أيضاً لا يمكن أن يكون الصفر دليلاً .  
 ( ج ) يجب ألا تكون هناك فصلة بعد DIMENSION ؛ يجب أن تكون هناك فصلة قبل XYZ : ولا يمكن أن تكون M و N و 8 — أدلة .

٦ - ٢٢ 1500 و 30 و 50 و 32 .

٦ - ٢٣ حيث أن اسم المجموعة المتراسة هو الذي يظهر فقط ، ستطبع ID بترتيب التخزين أى ستطبع بطريقة الأعمدة من الصفحة الأولى ثم بطريقة الأعمدة من الصفحة الثانية مع كل ثمانية عناصر على سطر .

٦ - ٢٤ WRITE(6, 20) ((Y(I, J), J = 1, 8), I = 1, 4)  
 20 FORMAT('1', 8F15.2/1X, 8F15.2/1X, 8F15.2/1X, 8F15.2)

- ٦ - ٢٥ ( أ ) الأرقام الصحيحة 2 و 10 و 6 و 8 و 2 ستطبع مفصلة من الطرف الأيمن في حقول بعرض 8 خانات .  
 ( ب ) الأرقام الصحيحة 6 و 9 و 9 و 20 و 15 و 7 ستطبع في حقول بعرض 8 خانات .

( أ )  
 ( ب )  
 ٦ - ٢٦

```

T = A(N)
NN = N - 1
DO 88 K = 1, NN
    A(N - K + 1) = A(N - K)
88 CONTINUE
A(1) = T

(ب) DO 99 K = 1, N, 2
    IF(A(K).LE.A(K + 1)) GO TO 99
    T = A(K)
    A(K) = A(K + 1)
    A(K + 1) = T
99 CONTINUE
    
```



٦ - ٢٧ (أ)  $A(4)$  و  $A(9)$  و  $A(14)$  على سطر واحد و  $A(19)$  و  $A(24)$  على السطر الثاني .  
 (ب)  $J(2)$  و  $K$  و  $N(3, 2)$  ،  $J(5)$  على سطر واحد ؛  $K$  و  $N(3, 5)$  و  $J(8)$  و  $K$  على السطر التالي ، و  $N(1, 3)$  و  $J(11)$  و  $K$  و  $N(3, 11)$  على السطر الثالث .

٦ - ٢٨ (أ)  $A(1)$  و  $A(2)$  و  $A(3)$  و  $A(4)$  على سطر واحد ؛  $A(5)$  و  $X$  و  $B(1)$  و  $B(4)$  على السطر التالي و  $B(7)$  على السطر الثالث .  
 (ب)  $A(1, 1)$  و  $A(2, 1)$  و  $A(3, 1)$  و  $A(4, 1)$  على سطر واحد و  $A(5, 1)$  و  $A(1, 4)$  و  $A(2, 4)$  و  $A(3, 4)$  السطر التالي و  $A(1, 7)$  و  $A(2, 7)$  و  $A(4, 4)$  و  $A(5, 4)$  على السطر الثالث ؛  $A(3, 7)$  و  $A(4, 7)$  و  $A(5, 7)$  على السطر الرابع .  
 (ج)  $A(1, 1)$  و  $A(1, 4)$  و  $A(1, 7)$  و  $A(2, 1)$  على سطر واحد و  $A(2, 4)$  و  $A(2, 7)$  و  $A(3, 1)$  و  $A(3, 3)$  على السطر التالي ؛  $A(3, 7)$  و  $A(4, 1)$  و  $A(4, 4)$  و  $A(4, 7)$  و على السطر الثالث ؛  $A(5, 1)$  و  $A(5, 4)$  و  $A(5, 7)$  على السطر الرابع .

# الفصل السابع

## الدوال والبرامج الصغيرة الفرعية

### ٧ - ١ مقدمة

قد تظهر عدة مشاكل كلما ازدادت البرامج تعقيداً أو أصبحت أكثر شمولاً فمثلاً:

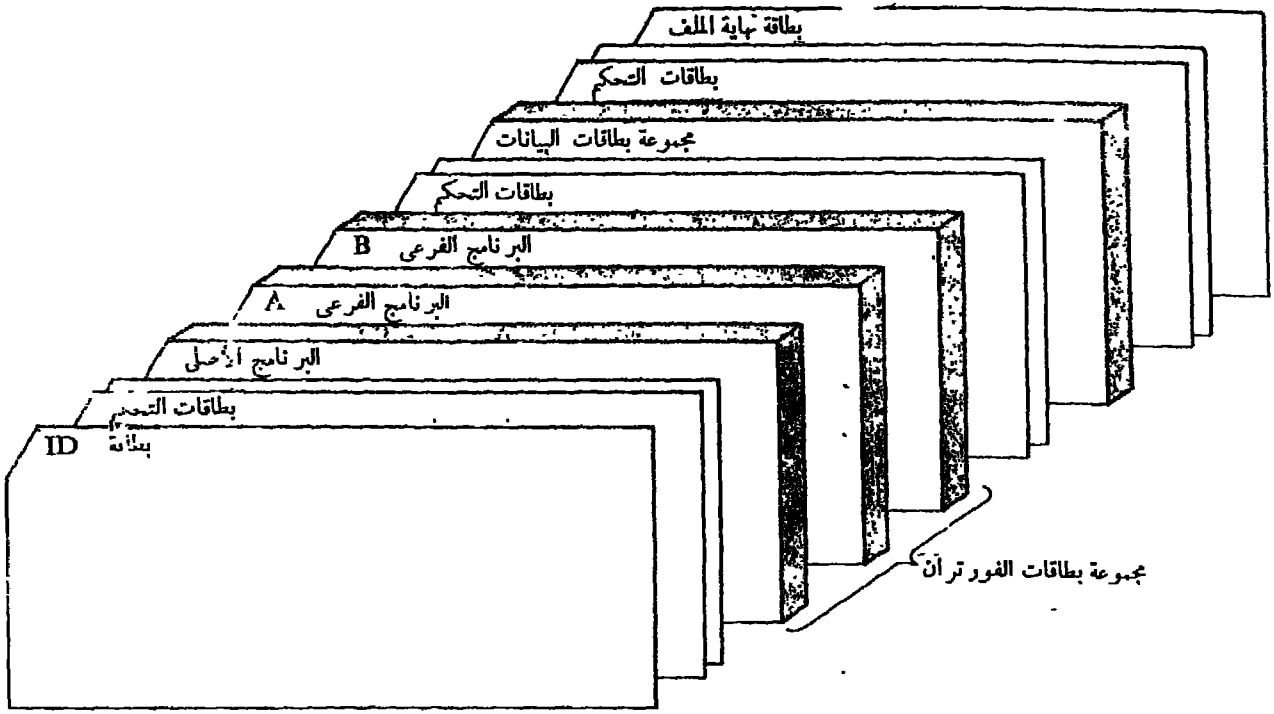
- ١ - يصعب تصميم النظام الحسابي (الخوارزم) لحل المسائل المعقدة .
- ٢ - حتى إذا كان التصميم الحسابي (الخوارزم) معروفاً فإن تنفيذه في الفورتران يصبح أكثر صعوبة وذلك لطول البرنامج .
- ٣ - كلما أصبحت البرامج أطول وأقعد ، يصبح اكتشاف الأخطاء أكثر صعوبة . وتكون البرامج الأطول أكثر تعرضاً لخطأ الذي يصعب تجنبه .
- ٤ - نحتاج إلى المزيد من توثيق البرامج حتى تصبح أسهل فهماً لأولئك الذين سيقرونها ويستخدمون البرامج .
- ٥ - قد نحتاج إلى مهام مماثلة في أجزاء متعددة من البرنامج . إذا نفذت مفردة أى واحدة تلو الأخرى فإنها تجعل المسألة المعقدة أكثر إرباكاً .

يمكن تخفيف هذه المشكلة باستخدام البرامج الفرعية . فالبرنامج الفرعي هو برنامج كامل ومستقل يمكن استخدامه (أو استدعاؤه) بواسطة البرنامج الأساسي أو بواسطة برامج فرعية أخرى . ويستقبل البرنامج الفرعي من البرنامج الأصلي (أو الداعي) قيم (تسمى خلاصات) وذلك لتنفيذ الحسابات ، وبعد ذلك تميد (RETURNS) النتيجة أو النتائج إلى البرنامج الأصلي (أو الداعي) .

في الفصل الثاني ، ناقشنا بعض الدوال المكتوبة مثل ABS و SQRT و EXP و ALOG إلخ . إن هذه الدوال في الحقيقة هي برامج فرعية كتبت خصيصاً لحل هذه البرامج وأدجت مع بعضها في نص الفورتران نظراً لكثرة استخدامها في مواقف عديدة . وتسهل المهمة كل مستخدم لهذه البرامج الفرعية وحتى لا يضطر لكتابتها فإن مترجمات الفورتران تدمج هذه الدوال المكتوبة داخلياً . ومن الواضح ، أنه لا يمكن أن تحتوي مكتبة الفورتران على كل الدوال أو البرامج الفرعية المستخدمة في كل مجالات التطبيق ، وعلى المستفيدين أن يكتبوا برامجهم الفرعية الخاصة كلما كانت هناك حاجة لذلك . ولقد خصص هذا الفصل لمناقشة إعداد واستخدام مثل هذه البرامج الفرعية .

نذكر ترتيب حزمة الفورتران الموضحة في الشكل ١ - ٣ في قسم ١ - ٣ . يجب أن تتكون مجموعة الفورتران من البرنامج الأساسي ، بصحبة كل البرامج الفرعية . وعادة فضع البرنامج الأساسي أولاً بعد ذلك البرامج الفرعية . والشكل ٧ - ١ يوضح مجموعة الفورتران بها برنامجان فرعيان .

تقع البرامج الفرعية في مرتبتين أساسيتين : البرامج الفرعية FUNCTION والبرامج الفرعية SUBROUTINE وسيوضح في الأقسام القليلة التالية أوجه الشبه والاختلاف بين هذين النوعين من البرامج الفرعية . مع أن كلا النوعين من البرامج الفرعية يمكن ان يستقبل قيمة أو أكثر من البرنامج الأصلي (أو الداعي) فالبرنامج الفرعي FUNCTION يعود بنتيجة واحدة فقط ، في حين أن SUBROUTINE عادة يعود بأكثر من نتيجة واحدة .



شكل ٧ - ١

## ٧ - ٢ الدوال كبرامج فرعية

نلاحظ أن كلا من الدوال المكتوبة ABS و SQRT و SIN و ALOG ، إلخ تحسب قيمة كلما أعطيت الخلاصة المضبوطة .  
افترض ، على سبيل المثال ، إذا ظهرت

$$\text{SQRT}(A^{**}2 + B^{**}2)$$

فمنذما ينفذ التعبير الحسابي ، فإن الحاسب يقوم بالتالي :

١ - ينادى على البرنامج الفرعي SQRT

٢ - يحسب القيمة الحقيقية  $A^2 + B^2$  ويستخدم هذه القيمة كخلاصة في البرنامج الفرعي .

٣ - يحسب البرنامج الفرعي الجذر التربيعي لخلاصة المعطاة وهي  $(A^2 + B^2)$  ويخصص هذه القيمة الحقيقية للمتغير SQRT في البرنامج الفرعي

٤ - يعيد قيمة SQRT من البرنامج الفرعي ثانية إلى البرنامج الأصلي (أو الداعي) ، وتموض هذه القيمة  $\text{SQRT}(A^{**}2 + B^{**}2)$

لاحظ أن هذا البرنامج الفرعي له قيمة مربعة باسمه SQRT . البرامج الفرعية من هذا النوع تسمى الدوال كبرامج فرعية

## FUNCTION

نعطى الآن مثالين البرامج الفرعية FUNCTION سنشير إليهما بعد ذلك عندما نذكر قواعد كتابة البرامج الفرعية .

## البرنامج الفرعي الأول

ادرس مسألة إيجاد أكبر رقم من ثلاثة أرقام A و B و C . افترض أن A و B و C مخزنة في الذاكرة و BIG متغير حقيقي . سوف يستخدم لتخزين القيمة الكبرى ، شكل ٧ - ٢ (١) يبين جزء الفورتران الذي ينتهي بمد حساب BIG

```
FUNCTION BIG(A, B, C)
BIG = A
IF(BIG.LT.B) BIG = B
IF(BIG.LT.C) BIG = C
RETURN
END
```

(ب)

```
BIG = A
IF(BIG.LT.B) BIG = B
IF(BIG.LT.C) BIG = C
STOP
END
```

(أ)

شكل ٧ - ٢

افترض أننا نريد أن نكتب هذا الجزء من الفورتران كبرنامج فرعي (دالة) FUNCTION يجب أن تكون أول جملة هي جملة تعريف FUNCTION التي تخبر المترجم أن هذا هو برنامج فرعي FUNCTION. تعطي جملة تعريف FUNCTION اسم البرنامج الفرعي وخلاصاته. وسنطلق على برنامجنا الفرعي BIG وله ثلاثة معاملات A و B و C ولذلك يكون أول جملة في البرنامج الفرعي.

FUNCTION BIG(A, B, C)

نعتبر أن المعاملات في البرنامج الفرعي قد تم تعريفها. وعلاوة على ذلك، وحيث أن هذا البرنامج الفرعي FUNCTION سيستخدم بواسطة أي برنامج داعي، فإن التنفيذ لا يتوقف بجملة STOP بعد الحسابات، ولكن سيحتوي على جملة RETURN التي تنقل التحكم مرة ثانية إلى البرنامج الداعي. يعرض شكل ٧ - ٢ (ب) جزء البرنامج مكتوب كبرنامج فرعي FUNCTION. كامل. لاحظ التشابه بين البرنامج الفرعي وجزء الفورتران شكل ٧ - ٢ (أ).

البرنامج الفرعي الثاني

الدالة  $k!$  (مضروب  $k$ ) تعرف بالتالي :

$$k! = \begin{cases} 1 \cdot 2 \cdot 3 \cdot \dots \cdot (k-1) \cdot k, & \text{if } k \geq 1 \\ 1 & \text{if } k = 0 \end{cases}$$

على سبيل المثال  $6! = 1 \times 2 \times 3 \times 4 \times 5 \times 6 = 720$  ،  $4! = 1 \times 2 \times 3 \times 4 = 24$  ،  $0! = 1$

إدرس مسألة حساب  $k!$  لأي رقم صحيح موجب  $k$  باعتبار  $k$  مخزنة في الذاكرة و IFACT هي متغير صحيح يستخدم لتخزين  $k!$ . ويعطى شكل ٧ - ٢ (أ) جزء الفورتران الذي ينتهي بعد انتهاء حساب IFACT. من ناحية أخرى، يعرض شكل ٧ - ٢ (ب) كيف نحصل على IFACT من برنامج فرعي FUNCTION لاحظ أن هناك جملة RETURN تناظر جملة STOP

```
FUNCTION IFACT(K)
C
C COMPUTES K FACTORIAL
C
IFACT = 1
IF(K.EQ.0) RETURN
DO 10 J = 1, K
    IFACT = IFACT * J
10 CONTINUE
RETURN
END
```

(ب)

```
IFACT = 1
IF(K.EQ.0) STOP
DO 10 J = 1, K
    IFACT = IFACT * J
10 CONTINUE
STOP
END
```

(أ)

شكل ٧ - ٣

نلخص الآن النقاط الرئيسية في كتابة برامج دالة فرعية FUNCTION

١- يجب أن تكون أول جملة من البرنامج الفرعي جملة تعريف FUNCTION ويكون لها الشكل التالي :

FUNCTION NAME(param1, param2, ..., paramn)

أى أن كلمة FUNCTION يتبناها اسم الدالة NAME ويتبع NAME الماملات التي يفصلها عن بعضها بواسطة فاصلات وتقاط بأقواس . ويجب أن تكون هذه الماملات أسماء متغيرات بدون أدلة ( أو أسماء مجموعات متغيرة . انظر قسم ٧-٦ ) ، مع فرض تعريفهم مسبقاً بالنسبة للبرنامج الفرعي .

٢- تسمية البرنامج الفرعي FUNCTION تتبع نفس القواعد الخاصة بتسمية المتغيرات ؛ أى ، يجب أن تتكون من حرف واحد إلى ستة حروف أبجدية رقية مع مراعاة أن يكون الحرف الأول أبجدياً . يجب أن يظهر اسم البرنامج الفرعي FUNCTION NAME ( بدون معاملاته ) أيضاً بأى طريقة في البرنامج الفرعي ( أى يظهر إما على الجانب الأيسر من جملة تخصيص أو في جملة إدخال ) قبل تنفيذ أى جملة RETURN ( وبذلك يجب أن يتبع البرنامج الفرعي FUNCTION مفهوم النوع لأسماء المتغيرات ) .

٣- البرنامج الفرعي هو برنامج كامل ومستقل :

( أ ) كامل لأنه يحتوي على تعريفات النوع المناسبة ( مثل INTEGER و REAL و DIMENSION إلخ ) ولأنه يمكن أن يستخدم الدوال المكتبية وبرامج فرعية أخرى وتحتوى على جملة END

( ب ) مستقل لأن كل أسماء المتغيرات وكل أرقام الجمل المستخدمة داخلياً بالنسبة للبرنامج الفرعي ( ماعدا الماملات ) غير معروفة خارج نطاقه . وبذلك ، يمكن أن تستخدم نفس أسماء المتغيرات ونفس أرقام الجمل في البرامج الفرعية المختلفة والبرامج التي تستدعيها .

٤- وسيلة الاتصال الوحيدة بين البرنامج الداعي والبرنامج الفرعي هي من خلال الماملات ( انظر قسم ٧-٣ ) .

يجب أن يحتوي كل برنامج فرعي FUNCTION على معامل واحد على الأقل وجملة RETURN واحدة وهي " تنقل التحكم ثانية إلى البرنامج الداعي .

### ٧ - ٣ استدعاء البرامج الفرعية FUNCTION

يستحضر ( أو يستدعى ) البرنامج الفرعي FUNCTION بنفس طريقة أى دالة مكتبية . بالتحديد في تلك الأماكن التي يراد فيها قيمة الدالة نكتب :

NAME(arg1, arg2, ..., argn)

أى ، نكتب اسم الدالة NAME متبوعاً بتعبيرات مناسبة لخلاصاتها التي تفصل عن بعضها بواسطة فاصلات وتقاط بأقواس .

ليس لزاماً أن تكون أسماء الخلاصات في جملة الاستدعاء هي نفسها الموجودة في الماملات المناظرة في جملة تعريف FUNCTION . في الحقيقة ، يمكن أن تكون الخلاصات ثوابت أو متغيرات مفردة أو تعبيرات حسابية أو حتى أسماء دوال مكتبية أو برامج فرعية أخرى كما في الدوال المكتبية . أهم شيء يجب أن نتذكره هو أن الخلاصات يجب أن تتفق بطريقة واحد مقابل واحد في الترتيب ونوع البيانات للمعاملات المناظرة في جملة تعريف FUNCTION على سبيل المثال ، ادرس البرنامج الفرعي FUNCTION المسى BIG المذكور سابقاً وجملة تعريفه هي :

FUNCTION BIG(A, B, C)

لاحظ أن المطلوب ثلاث خلاصات حقيقية من أجل استدعاء BIG بحيث تكون الجمل التالية كلها صحيحة لنوعياً .

$$\begin{aligned} \text{GRADE} &= \text{BIG}(\text{T1}, \text{T2}, \text{T3}) \\ \text{GRADE} &= \text{FINAL}/3.0 + (2.0/3.0)*\text{BIG}(\text{T1}, 60.0, \text{SQRT}(\text{A})) \\ \text{GRADE} &= 0.5*(\text{FINAL} + \text{BIG}(\text{S}(\text{I}, 1), \text{S}(\text{I}, 2), \text{Z}(\text{I}))) \end{aligned}$$

وفيما يلي نوضح المناظرة واحد مقابل واحد بين خلاصات الجملة الثانية ومعاملات البرنامج الفرعى :

|     |       |         |                  |
|-----|-------|---------|------------------|
| T1, | 60.0, | SQRT(A) | قائمة بالخلاصات  |
| ↓   | ↓     | ↓       |                  |
| A,  | B,    | C'      | قائمة بالمعاملات |

هناك نقطة واحدة خفية يجب أن نفهمها عند استخدام البرامج الفرعية . وهى أن المعاملات المستخدمة في جملة تعريف الدالة FUNCTION تسمى المتغيرات الزائفة وذلك لأنه في الحقيقة لا يوجد لها أماكن تخزين . وبالتحديد ، فهى تستخدم عناوين الخلاصات المقابلة في البرنامج الداعى عند تنفيذ البرنامج الفرعى . على سبيل المثال ، في جملة الاستدعاء .

$$\text{GRADE} = \text{BIG}(\text{T1} + \text{T2}, \text{C}, 60.0)$$

سنستخدم عناوين الخلاصات  $\text{T1} + \text{T2}$  و  $\text{C}$  و  $60.0$  بدلا من المعاملات  $\text{A}$  و  $\text{B}$  و  $\text{C}$  عند تنفيذ البرنامج الفرعى BIG .  
ملاحظة : لاحظ أننا نستخدم المصطلح معاملات للمتغيرات في البرنامج الفرعى التى تظهر في جملة التعريف والمصطلح خلاصات للقيم المناظرة لها في البرنامج الداعى .

مثال ٧ - ١

(١) يعرف المعامل ذو الحدين  $\binom{n}{i}$  للأرقام الصحيحة الموجبة  $n$  و  $i$  (حيث  $i \leq n$ ) بما يلي :

$$\binom{n}{i} = \frac{n!}{(n-i)!i!}; \text{ for example, } \binom{8}{3} = \frac{8!}{5!3!} = \frac{1 \cdot 2 \cdot 3 \cdot 4 \cdot 5 \cdot 6 \cdot 7 \cdot 8}{1 \cdot 2 \cdot 3 \cdot 4 \cdot 5 \cdot 1 \cdot 2 \cdot 3} = \frac{6 \cdot 7 \cdot 8}{1 \cdot 2 \cdot 3} = 56$$

اكتب البرنامج الذى يقبل أرقاما موجبة  $N$  و  $I$  (حيث  $I \leq N$ ) يطبع القيمة  $\binom{N}{I}$

باستخدام البرنامج الفرعى IFACT في القسم السابق فإن برنامج الفورتران التالى يعطينا المعامل ذا الحدين المطلوب

```

C   PROGRAM CALCULATING BINOMIAL COEFFICIENT
      INTEGER UP, DOWN
      READ(5, 10) N, I
10  FORMAT(2I8)
      UP = IFACT(N)
      DOWN = IFACT(N - I)*IFACT(I)
      IBINQ = UP/DOWN
      WRITE(6, 20) N, I, IBINQ
20  FORMAT(6X, 'N = ', I5, 5X, 'I = ', I5, 5X,
1     'BINOMIAL COEFF = ', I8)
      STOP
      END
    
```

لاحظ أن استخدام البرنامج الفرعي يجعل البرنامج الأساسي سهلاً وواضحاً. من ناحية أخرى ، إذا حسبنا  $n!$  و  $(n-i)!$  و  $i!$  مفصلة في البرنامج الأساسي ، سيكون البرنامج طويلاً ، وأقل وضوحاً وأكثر تعرضاً للخطأ . لاحظ أيضاً أن IBINQ يمكن أن تحسب بحملة واحدة :

$$IBINQ = IFACT(N)/(IFACT(N - I)*IFACT(I))$$

ومع ذلك ، فالتعبيرات الأطول والأكثر تعقيداً تكون أكثر تعرضاً للخطأ ، ومن الحكمة دائماً أن نبزئ التعبيرات المعتدلة إلى عدة تعبيرات بسيطة .

ملاحظة : أهملنا في الواقع احتمال حدوث فيض مع  $n!$  عندما تكون قيم  $n$  كبيرة ، وسنناقش فيما بعد طرق أخرى لحساب  $\binom{n}{i}$  .

(ب) افترض أنه تم عقد ثلاثة امتحانات قصيرة وآخر نهائي لفصل به 25 طالباً . ثقيت درجات هذه الامتحانات على صواب بجانب أرقام ID للطلبة بحيث يكون لكل طالب بطاقة واحدة . وتحسب درجة الطالب في المنهج بحساب متوسط درجة الامتحان النهائي بإضافة أعلى درجة حصل عليها في أحد الامتحانات الثلاثة القصيرة .

يجب البرنامج التالي والذي يستخدم البرنامج الفرعي BIG درجة كل طالب .

```
WRITE(6, 10)
10 FORMAT('1', 4X, 'ID', 6X, 'SCORE 1', 2X, 'SCORE 2',
1      2X, 'SCORE 3', 6X, 'FINAL', 5X, 'GRADE')
DO 500 I = 1, 25
      READ(5, 20) ID, T1, T2, T3, FINAL
      GRADE = 0.5*(FINAL + BIG(T1, T2, T3))
      WRITE(6, 30) ID, T1, T2, T3, FINAL, GRADE
500 CONTINUE
20 FORMAT(I10, 4(F6.2, 4X))
30 FORMAT(IX, I6, 5(3X, F6.2))
STOP
END
```

ملاحظة : يمكن أن يستدعي أي برنامج فرعي برنامجاً فرعياً آخر ، ولكن لا يمكن أن يستدعي نفسه . وبصورة أعم لا يمكن أن تشكل البرامج الداعية دائرة . فمثل سبيل المثال لا يمكن أن نتعرض للحالة التالية :

البرنامج الفرعي A يستدعي البرنامج الفرعي B

البرنامج الفرعي B يستدعي البرنامج الفرعي C

البرنامج الفرعي C يستدعي البرنامج الفرعي D

البرنامج الفرعي D يستدعي البرنامج الفرعي A

وحتى نضمن عدم حدوث ذلك يجب أن نضع البرنامج الفرعي قبل أي برنامج آخر يستدعيه ، مثلاً إذا كان البرنامجان الفرعيان X و Y يستدعيان البرنامج الفرعي Z فنضع Z بعد X و Y في مجموعة بطاقات برامج فورتران .

### ٧ - ٤ دوال البرامج الفرعية FUNCTION الحاسبة لعدة قيم

إلى الآن ، كل برنامج الفرعية FUNCTION كانت تحسب قيمة واحدة ، وكانت تخصص هذه القيمة لإسم الدالة NAME في البرنامج الفرعي . سؤال : هل يستطيع برنامج فرعي FUNCTION أن يحسب عدة قيم ؟ الرد هو « نعم » ( رغم أن البرنامج الفرعي SUBROUTINE والذي سيناقش في قسم ٧ - ٧ هو الذي يستخدم عادة في مثل هذه الحالة ) .

تذكر أن وسيلة الاتصال الوحيدة بين البرنامج الداعي والبرنامج الفرعي تكون من خلال الخلاصات والمعاملات . وبالتالي ، كلما استخدمنا برنامجاً فرعياً FUNCTION لحساب عدة قيم ، تخصص قيمة واحدة لإسم الدالة NAME والقيم الأخرى يجب أن تخصص إلى معاملات زائفة ( وبالتالي تنقل أيضاً إلى البرنامج الداعي ) .

مثال ٧ - ٢

افرض أننا نريد أن نكتب البرنامج الفرعي FUNCTION الذي يحسب أكبر رقم ومجموع أي ثلاثة أرقام A و B و C . يسمي البرنامج BBB حيث تستخدم BBB لتخزين القيمة الكبرى . سيكون البرنامج الفرعي مشابهاً للبرنامج الفرعي BIG في شكل ٧ - ٢ فيما عدا أنه يجب أن يكون لـ BBB معامل رابع وليكن SUM الذي سوف يستخدم لنقل مجموع A و B و C إلى البرنامج الداعي . ويظهر مثل هذا البرنامج BBB كالتالي :

```
FUNCTION BBB(A, B, C, SUM)
SUM = A + B + C
BBB = A
IF(BBB.LT.B) BBB = B
IF(BBB.LT.C) BBB = C
RETURN
END
```

مع فرض أن البرنامج الداعي به الجملة التالية :

```
RESULT = BBB(X, Y, Z, TOTAL)
```

بعد تنفيذ هذه الجملة ، ستحتوي RESULT على أكبر الأرقام X و Y و Z وستحتوي TOTAL على مجموعها . ستكون TOTAL بعد ذلك متاحة للحسابات . على سبيل المثال ، إذا نفذت فيما بعد الجملة التالية :

```
AVE = TOTAL/3.0
```

فسوف تحتوي AVE على متوسط X و Y و Z

### ٧ - ٥ مجموعات متراسة وبرامج فرعية FUNCTION ، أبعاد متغيرة

يمكن أيضاً أن تستخدم مجموعة متراسة كعامل برنامج فرعي FUNCTION . في مثل هذه الحالة ، يجب أن تكون الخلاصة المناظرة في جملة الاستدعاء مجموعة متراسة أيضاً . ومع ذلك يجب تعريف المجموعة المتراسة في البرنامج الفرعي بجملة DIMENSION وذلك في البرنامج الفرعي . وعلاوة على ذلك فلا يمكن أن تتجاوز أبعاد الخلاصة المناظرة .

شكل ٧ - ٤ ( أ ) عبارة عن برنامج فرعي BIGG يحدد أكبر عنصر في المجموعة المتراسة الخطية A التي بها 25 عنصراً ، وشكل ٧ - ٤ ( ب ) عبارة عن برنامج استدعاء على .

سيحدد هذا البرنامج الفرعي BIGG العنصر الأكبر في مجموعة متراسة خطية بها بالتحديد 25 عنصراً ، وهذا من البدهي يحد من استخدامها . يسمح الفورتران بمرونة أكبر وذلك باستخدام الأبعاد المتغيرة ( أي ، الأبعاد القابلة للتعديل ) وذلك في البرامج الفرعية فقط . وسنناقش الآن هذه الخاصية .



```

DIMENSION X(25)
REAL LARGE
READ(5, 10) X
10 FORMAT(5(F8.2, 2X))
LARGE = BIGG(X)
WRITE(6, 20) LARGE
20 FORMAT('0', 'LARGEST VALUE IS', 2X, F8.2)
STOP
END

```

(ب)

```

FUNCTION BIGG(A)
DIMENSION A(25)
BIGG = A(1)
DO 10 K = 2, 25
    IF(BIGG.LT.A(K)) BIGG = A(K)
10 CONTINUE
RETURN
END

```

(١)

## شكل ٧ - ٤

الأبعاد المتغيرة . نتذكر أنه في أي برنامج يجب أن يكون دليل اسم المجموعة المتراسة في جملة DIMENSION ثابتاً صحيحاً ولا يمكن أن يكون متغيراً . ويكون هذا غير صحيح تماماً إذا ظهرت جملة DIMENSION في برنامج فرعي . بالتحديد افترض أن جملة DIMENSION في برنامج فرعي : أن المتغير A مجموعة متراسة و A هو معامل البرنامج الفرعي . إذن يمكن أن يكون دليل A في جملة DIMENSION متغيراً صحيحاً بشرط أن يكون المتغير أيضاً معاملاً في البرنامج الفرعي . ويتم توضيح ذلك في البرنامج الفرعي FUNCTION التالى الذى يحدد أكبر عنصر في متجه A عدد عناصره N .

```

FUNCTION BIGMM(A, N)
DIMENSION A(N)
BIGMM = A(1)
DO 10 K = 1, N
    IF(BIGMM.LT.A(K)) BIGMM = A(K)
10 CONTINUE
RETURN
END

```

ويجدر أن نؤكد أن استخدام الأبعاد المتغيرة مسموح به فقط في البرامج الفرعية ، أى ، لا يمكن استخدامها بأى حال من الأحوال في البرنامج الأساسى .

ملاحظة : لا يجب أن تتجاوز قيمة المعامل N المستخدم في جملة DIMENSION المتغيرة في برنامج فرعي حجم البعد الأصل للمجموعة المتراسة المناظر في البرنامج الداعي .

مثال ٧ - ٣

(١) اكتب البرنامج الفرعي FUNCTION الذى يحسب مجموع العناصر في مجموعة متراسة خطية بها N عناصر . هنا A و N معاملات :

```

FUNCTION SUM(A, N)
DIMENSION A(N)
SUM = 0.0
DO 99 K = 1, N
    SUM = SUM + A(K)
99 CONTINUE
RETURN
END

```

(ب) افرض أن X و Y مجموعات متراصة خطية مخزنة في الذاكرة ومعرفة كالآتي

DIMENSION X(100), Y(200)

1- استخدام التعريف السابق للدالة SUM لإيجاد المتوسطات التالية :

$$(X_1 + X_2 + \dots + X_{25})/25$$

$$(Y_1 + Y_2 + \dots + Y_M)/M$$

فيصبح لدينا :

$$AVEX = \text{SUM}(X, 25)/25.0$$

$$AVEY = \text{SUM}(Y, M)/\text{FLOAT}(M)$$

( افترضنا أن  $M \leq 200$  )

### ٧ - ٦ دوال الجملة الحسابية

افرض أننا نريد أن نحسب قيمة الدالة التربيعية التالية :

$$g(x) = x^2 - 5x + 2$$

لقيم X حيث :  $x = 1, 2, \dots, 20$  . باستخدام برنامج FUNCTION يصبح لدينا :

|                                                                                                                                                    |                                                                             |
|----------------------------------------------------------------------------------------------------------------------------------------------------|-----------------------------------------------------------------------------|
| <pre> DO 100 J = 1, 20     VALUE = G(FLOAT(J))     WRITE(6, 10) J, VALUE 100 CONTINUE 10  FORMAT(1X, I3, 3X, F8.2) STOP END                 </pre> | <pre> FUNCTION G(X) G = X*X - 5.0*X + 2.0 RETURN END                 </pre> |
|----------------------------------------------------------------------------------------------------------------------------------------------------|-----------------------------------------------------------------------------|

لاحظ أن هذا البرنامج الفرعي FUNCTION يتكون من جملة حسابية واحدة ( إلى جانب جملة التعريف FUNCTION وجملتنا RETURN و END ) يمكن أن نبسط مثل هذا النوع من البرامج الفرعية FUNCTION ببساطة بكتابة الجملة

$$G(X) = X*X - 5.0*X + 2.0$$

في بداية البرنامج الداعي كما يلي :

```

C
C   DEFINE THE FUNCTION G
C
C   G(X) = X*X - 5.0*X + 2.0
C
C   COMPUTE FUNCTIONAL VALUES
C
C
C   DO 100 J = 1, 20
C       VALUE = G(FLOAT(J))
C       WRITE(6, 10) J, VALUE
100 .CONTINUE
10  FORMAT(1X, I3, 3X, F8.2)
STOP
END
                
```

وتسمى الدالة G دالة الجملة الحسابية .

وفيما يلي قواعد دالة الجملة الحسابية :

١- تعرف دالة الجملة باستخدام الشكل التالي :

تعبير حسابي = اسم ( معامل 1 ، ومعامل 2 ، ... ، ومعامل n )

يجب أن تكون المعاملات متغيرات بدون أدلة ، ولا يجب أن يحتوى التعبير الحسابي على أى متغيرات بدليل . ومع ذلك ، يمكن أن يحتوى التعبير الحسابي على دوال مكتوبة وعلى برامج فرعية FUNCTION وعلى دوال جمل أخرى ( بشرط أن تكون قد سبق تعريفها ) . رغم أن بعض المترجمات يسمح بظهور جملة التعريف فى أى مكان فى البرنامج بشرط أن يكون سابقاً لاستخدامها لكن بعض المترجمات الأخرى تتطلب أن تكون موضوعة فى بداية البرنامج بعد أى جمل نوع أو تعريف ، ولكن قبل أى جملة قابلة للتنفيذ .

٢- تتبع تسمية الدالة ومعاملاتها نفس قواعد البرامج الفرعية FUNCTION والمعاملات هى ، كما فى البرامج الفرعية FUNCTION متغيرات زائفة ، ولا يتم تخصيص أماكن تخزين لها فى الذاكرة وبذلك تكون خاصة بالجملة .

٣- قواعد استدعاء دوال الجمل هى نفس القواعد المستخدمة للبرامج الفرعية FUNCTION . أى فى أى مكان من البرنامج يتطلب فيه قيمة الدالة يكتب ببساطة اسم دالة الجملة بملصقات مناسبة . ويمكن أن تكون الملصقات أى تعبيرات حسابية طالما أنها متفقة بطريقة واحد إلى واحد فى الترتيب ونوع المعاملات مع جملة التعريف . على سبيل المثال ، باعتبار دالة الجملة السابقة G(X) قد عرفت فى البرنامج ، يمكن أن أى تستدعى كما يلي :

$$AVE = (G(A + \text{SQRT}(B)) + \text{DEP})/2.0$$

حيث AVE هى متوسط DEP و G تحسب قيمتها عند A + SQRT(B) . الملصقة هنا هى (A + SQRT(B)) وهى تقابل المعامل X فى جملة الدالة .

، - نقطة هامة هى أن دالة الجملة داخلية فى البرنامج ( أو البرنامج الفرعى ) التى تظهر فيه ، من ثم ، لا يمكن أن تستدعى بأى برنامج آخر .

حيث أن دالة الجملة داخلية لبرنامجها فلها درجة حرية ليست لدى البرامج الفرعية FUNCTION . بالتحديد . المتغيرات التى لا تظهر فى قائمة المعاملات يمكن أن تظهر فى الجملة . على سبيل المثال ، دالة الجملة الحسابية الآتية صحيحة لغوياً :

$$F(X, Y) = A*X**2 + B*X*Y + C*Y**2$$

فى هذه الحالة X و Y متغيرات زائفة ، ومن ثم ، يمكن أن تستخدم X و Y كأسماء متغيرات فى مكان آخر فى البرنامج . ومع ذلك فإن A و B و C ليست متغيرات زائفة حيث أنها ليست فى قائمة المعاملات ، ولذلك سوف نفترض أنه تم تعريفها عند نداء الدالة . على سبيل المثال :

$$F(1.0, 2.0)$$

ستحسب الدالة لقيم A و B و C الحالية .

مثال ٧ - ٤

نفرض مجموعة  $N$  من البطاقات ، كل بطاقة مثقبة عليها ثلاثة أرقام حقيقية ، هي المعاملات  $A$  و  $B$  و  $C$  لمعادلة من الدرجة الثانية :

$$F(X) = AX^2 + BX + C$$

اكتب برنامج فورتران لحساب قيمة الدالة عندما  $X = -5, -4, \dots, 5$  لكل ثلاثي  $A$  و  $B$  و  $C$  .

لاحظ أن هناك 11 قيمة لـ  $X$  وستستخدم حلقة DO بدليل  $I = 1, 2, \dots, 11$  والملاحة بين المعامل  $I$  وقيم  $X$  يمكن أن تعرض كالتالي :

I: 1, 2, 3, 4, 5, 6, 7, 8, 9, 10, 11  
X: -5, -4, -3, -2, -1, 0, 1, 2, 3, 4, 5

لاحظ أن  $I$  و  $X$  تربطهما العلاقة  $I - X = 6$  من ثم :

$$X = -6 + I$$

فيما يلي البرنامج المطلوب :

```
C
C      EXAMPLE USING STATEMENT FUNCTION
C
      F(X) = A*X*X + B*X + C
      READ(5, 5) N
5     FORMAT(I3)
      DO 100 J = 1, N
          READ(5, 10) A, B, C
10    FORMAT(3F5.1)
          WRITE(6, 15) A, B, C
15    FORMAT('1', 'A = ', F5.1/1X, 'B = ', F5.1/1X, 'C = ', F5.1)
C
C      EVALUATING THE FUNCTION
C
      DO 200 I = 1, 11
          Y = F(-6.0 + FLOAT(I))
          WRITE(6, 20) I, Y
200   CONTINUE
20    FORMAT(1X, 3I, 2X, F8.2)
100   CONTINUE
      STOP
      END
```

## ٧ - ٧ برامج صغيرة فرعية SUBROUTINES

هناك نوع آخر من البرامج الفرعية يسمى برنامجاً صغيراً فرعياً SUBROUTINE . نذكر ما سبق شرحه أن اسم البرنامج الفرعي FUNCTION تخصص له دائماً قيمة في البرنامج الفرعي . هذا ليس صحيحاً بالنسبة للبرامج الصغيرة الفرعية SUBROUTINE . وما عدا هذا الفرق وما يترتب عليه ، تتشابه القواعد والقيود المتحركة في كتابة البرامج الصغيرة الفرعية SUBROUTINE مع تلك الخاصة بالبرامج الفرعية FUNCTION يجب أن نلاحظ أننا نستخدم SUBROUTINE

أكثر من البرنامج الفرعي FUNCTION عندما يكون لدينا قيم متعددة نريد حسابها . علاوة على حساب قيم متعددة ، نستخدم البرامج الصغيرة الفرعية SUBROUTINE لإنجاز مهام (مثل استبدال عناصر .. إلخ) .

كما هو الحال مع البرامج الفرعية FUNCTION يجب الإعلان أولاً عن البرامج الصغيرة الفرعية SUBROUTINE باستخدام جملة التعريف SUBROUTINE ويأخذ الإعلان عن البرنامج الفرعي الصورة العامة التالية :

**SUBROUTINE NAME(param1, param2, . . . , paramn)**

وحيث أن اسم البرنامج الفرعي الصغير (NAME) لا تخصص له قيمة في البرنامج الفرعي فلا داعي لمناقشة موضوع النوع هنا . (ومع ذلك لا يمكن أن تتجاوز أسماء البرامج الفرعية الصغيرة ستة حروف) .

وهو كأي برنامج فرعي (Subprogram) ، فإن SUBROUTINE أيضاً برنامج كامل ومستقل . من ثم ، يمكن أن يحتوي على كل خصائص أى برنامج : إعلانات النوع وجملة DIMENSION وبرامج فرعية FUNCTION أو وبرامج فرعية صغيرة SUBROUTINE وجملة END وهكذا . وعلاوة على ذلك فالاتصال بين البرنامج الداعي والبرنامج الصغير الفرعي SUBROUTINE يكون فقط من خلال المعاملات ، ومن ثم فاسماء المتغيرات (فضلاً عن المعاملات) و أرقام الجمل في SUBROUTINE تعتبر عملية (داخلية) لهذا البرنامج الفرعي . وسنتناقش في جزء متأخر من هذا القسم طريقة استدعاء SUBROUTINE وطريقة نقل القيم من خلال المعاملات) .

نعلى الآن مثالين للبرامج الصغيرة الفرعية SUBROUTINE سيؤدي الأول مهمة وسيحسب الثاني قياً .

١- بفرض أن X و Y قد سبق تعريفهما يستبدل فجزء البرنامج التالي القيم في X و Y

```
T = X
X = Y
Y = T
```

نستطيع أن نكتب برنامجاً صغيراً فرعياً SUBROUTINE ويسمى INTCHG لتأدية عملية التبدل :

```
SUBROUTINE INTCHG(X, Y)
T = X
X = Y
Y = T
RETURN
END
```

لاحظ أولاً أن الاسم INTCHG لا تخصص له قيمة في البرنامج الصغير الفرعي (وعلى ذلك فبهذا الاسم بالحرف I لا يهم) بفرض أن القيم المستبدلة سوف تستخدم قياً بعد في البرنامج الداعي لدينا جملة RETURN التي تنقل التحكم ثانية إلى البرنامج الداعي .

٢- ادرس مرة أخرى مسألة كتابة البرنامج الفرعي الذي يحسب القيمة الكبرى ومجموع ثلاثة أرقام A و B و C يمكن عمل هذا بالبرنامج الصغير الفرعي SUBROUTINE حيث نستخدم الخلاصات لنقل القيمة المحسوبة ثانية إلى البرنامج الداعي . فبإيلى مثال لهذا البرنامج الفرعي SUBROUTINE :

```
SUBROUTINE LARGE(A, B, C, BIG, SUM)
SUM = A + B + C
BIG = A
IF(BIG.LT.B) BIG = B
IF(BIG.LT.C) BIG = C
RETURN
END
```

لاحظ التشابه والفرق بين البرنامج الفرعي هذا وبين البرنامج الفرعي FUNCTION في مثال ٧ - ٢ . الاسم LARGE هنا ليس له قيمة ، ومن ثم ، BIG الأكبر بين A و B و C يجب أن تذكر كعامل حتى يمكن نقلها ثانية إلى البرنامج الداعي .

كيف نستدعي البرامج الصغيرة الفرعية SUBROUTINE ؟ كما سبق أن ذكرنا هناك اختلافاً عن البرنامج الفرعي FUNCTION فاسم البرنامج الفرعي SUBROUTINE ليست له قيمة ، وعلى ذلك فتلوب نوع جديد من الجمل - جملة CALL فجملة النداء التالية تستدعي البرنامج الصغير الفرعي INTCHG

CALL INTCHG(A(3), T)

والتأثير النهائي لهذه الجملة في البرنامج الداعي هو استبدال القيم A(3) و T

نلاحظ أنه بعد استدعاء INTCHG تنقل عناوين A(3) و T إلى البرنامج الفرعي ويموض بهما فيه بدلا عن المتغيرات الزائفة X و Y . حقيقة أن الاسم T في البرنامج الداعي مستخدمة أيضاً كاسم في البرنامج الفرعي INTCHG وذلك لا يسبب أى تشويش لأن المتغير T في SUBROUTINE داخل لهذا البرنامج الفرعي ويستخدم في تنفيذ SUBROUTINE عنوان الخلاصة الداعية T (وليس الاسم T) .

جملة النداء التالية صحيحة لغوياً أيضاً :

CALL LARGE(U + V, W - SQRT(V), U\*U, T, S)

التأثير النهائي لهذه الجملة في البرنامج الداعي هو أن S ستحتوي على المجموع U + V و W - SQRT(V) و U\*U وستحتوي T على أكبر قيمة من القيم الثلاثة .

أنا نؤكد مرة ثانية ، كما في حالة البرامج الفرعية FUNCTION أنه يجب أن تتفق الخلاصات بطريقة واحد - إلى - واحد في جملة النداء مع ترتيب ونوع المعاملات في جملة التعريف SUBROUTINE نوضح هذه الحقيقة باستخدام جملة CALL السابقة :

|        |              |      |      |     |                     |
|--------|--------------|------|------|-----|---------------------|
| U + V, | W - SQRT(V), | U*U, | T,   | S   | (أ) قائمة الخلاصات  |
| ↓      | ↓            | ↓    | ↓    | ↓   |                     |
| A,     | B,           | C,   | BIG, | SUM | (ب) قائمة المعاملات |

مثال ٧ - ٥

افرض أن A مجموعة متراصة تحتوى على N عنصر على الأكثر . اكتب البرنامج الصغير الفرعي SUBROUTINE الذى :

١ - يحدد أكبر قيمة من عدد العناصر K الأولى :

A(1), A(2), ..., A(K).

٢ - يحسب مجموع عدد العناصر K الأولى .

A(1) + A(2) + ... + A(K)

ينجز البرنامج الصغير الفرعي SEEK ما سبق التوصل إليه :

```

SUBROUTINE SEEK(A, N, K, HIGH, SUM)
DIMENSION A(N)
SUM = 0.0
HIGH = A(1)
DO 100 J = 1, K
    SUM = SUM + A(J)
    IF(HIGH.LT.A(J)) HIGH = A(J)
100 CONTINUE
RETURN
END

```

كما نرى في المثال السابق ، يمكن استخدام أسماء مجموعات متراسة كجملات في برنامج فرعي ( بشرط أن تظهر أيضاً في جملة DIMENSION في البرنامج الفرعي ) ، ويمكن أن تأخذ أبداً متغيرة . أي تتشابه القواعد المتحركة في المجموعات المتراسة في البرامج الفرعية SUBROUTINE مع تلك الخاصة بالبرامج الفرعية FUNCTION :

مثال ٧ - ٦

افرض أن A مجموعة متراسة بها N عنصر مخزنة في ترتيب تصاعدي ، وبالتحديد  $A(1) \leq A(2) \dots \leq A(N)$  . اكتب برنامجاً صغيراً فرعياً SUBROUTINE ليميد ترتيب عناصر المجموعة المتراسة في ترتيب تنازلي ، أي  $A(1) \geq A(2) \dots \geq A(N)$  . يمكننا بكل تأكيد فرز المجموعة المتراسة في ترتيب تنازلي ، إلا أن هذه العملية ستكون كفاءتها منخفضة لأن A كانم - مرتبة ترتيباً تصاعدياً . وأبسط الطرق لتنفيذ هذه المهمة هي قلب المجموعة المتراسة ، أي نستبدل A(1) و A(N) ونستبدل A(2) و A(N-1) وهكذا . ونطلق على هذا البرنامج الصغير الفرعي INVERT وهو يستدعي البرنامج الصغير الفرعي INTCHG :

```

SUBROUTINE INVERT(A, N)
DIMENSION A(N)
NN = N/2
K = N + 1
DO 20 I = 1, NN
    CALL INTCHG(A(I), A(K - I))
20 CONTINUE
RETURN
END

```

( لاحظ جملة DO هل يستطيع القارئ أن يقول السبب في أن حلقة DO تستمر إلى N/2 فقط بدلا من أن تستمر إلى N ؟ )

يقطع استخدام البرامج الفرعية المشكلة الكبيرة والمعقدة إلى وحدات برامج أصغر . تكون كل وحدة صغيرة أسهل في التنفيذ واكتشاف وتصحيح الأخطاء . علاوة على ذلك ، يمكن أيضاً تنفيذ وحدات البرامج الصغيرة بواسطة عدد من أفراد الفريق . وبالتالي ، يمكن تنفيذ عملية كتابة برنامج كبير على التوازي بدلا من أن تتم على التوالي .

## ٧ - ٨ مقارنة SUBROUTINE مع FUNCTION

تستخدم البرامج الفرعية FUNCTION بصفة عامة ، لحساب قيمة واحدة ، في حين تستخدم البرامج الفرعية SUBROUTINE لحساب عدة قيم أو تنفيذ مهام محددة ( مثل استبدال قيم ) . نلاحظ أي شيء ينفذ برنامج فرعي FUNCTION يمكن أن يتم ببرامج فرعية SUBROUTINE . وبالعكس أيضا معظم المهام المنفذة ببرامج فرعية SUBROUTINE يمكن تنفيذها ببرامج فرعية FUNCTION على سبيل المثال ، نجد أن البرنامج الفرعي FUNCTION لتبديل قيم X و T كما يلي :

```
FUNCTION EXCHG(X, Y)
  T = X
  X = Y
  Y = T
  EXCHG = 0.0
  RETURN
END
```

لاحظ أن اسم الـ FUNCTION يُخصص له قيمة اختيارية نظراً لأنه يجب أن يعرف في البرنامج الفرعي . وحيث أن الاتصال يتم عن طريق الماملات ، فإن قيم  $X$  و  $Y$  ستبدل في البرنامج الأساسى . إلا أن هذه التركيبة صناعية نوعاً ما وغير طبيعية . وفيما يلي الفروق الأساسية بين البرامج الفرعية FUNCTION و SUBROUTINE :

- ١ - لا تخصص قيمة لاسم البرنامج الفرعي الصغير (NAME) SUBROUTINE ، وحيث أنه يجب أن تكون هناك قيمة عددية أو منطقية لاسم البرنامج الفرعي FUNCTION ، من ثم ، يجب أن ينطبق على اسم (NAME) البرنامج الفرعي FUNCTION مفهوم النوع ، ويجب أن يعرف في البرنامج الفرعي .
- ٢ - يمكن أن يستدعى SUBROUTINE فقط بواسطة جملة نداء خاصة وهى جملة CALL . يجب أن يستخدم اسم البرنامج الفرعي FUNCTION بنفس طريقة الدوال المكتوبة . أى ، فى تميزات حسائية ، إلخ .
- ٣ - يجب أن يكون للبرنامج الفرعي FUNCTION على الأقل خلاصة واحدة ، بينما يمكن ألا تكون هناك أى خلاصات للبرنامج الفرعي الصغير SUBROUTINE ( انظر مسألة ٧ - ١١ ) .
- ٤ - حيث أن البرنامج الفرعي FUNCTION يجب على الأقل قيمة واحدة يجب أن يحتوى على جملة RETURN أما البرنامج الفرعي الصغير SUBROUTINE فيمكن ألا يحتوى على جملة RETURN ( انظر مسألة ٧ - ١٣ ) .

### مسائل محلولة

#### برامج فرعية صغيرة

٧ - ١ اكتشف الأخطاء ، إن وجدت ، فى كل من جمل تعريف البرامج الفرعية الصغيرة الآتية :

( أ ) FUNCTION, NEXT(A, B + C, X) ( ب ) SUBROUTINE NEW(X, Y(3), Z)

( ب ) FUNCTION GRADE A, B, C ( د ) SUBROUTINE(U, V, W)

( أ ) لا يجب أن تكون هناك فصلة بعد FUNCTION . أيضاً لا يمكن أن تكون  $B + C$  معامل .

( ب ) يجب أن تحاط الماملات  $A$  و  $B$  و  $C$  بأقواس .

( ج ) لا يمكن أن يكون المتغير ذو الدليل  $Y(3)$  معامل فى جملة تعريف برنامج فرعى .

( د ) البرنامج الفرعى الصغير ليس له اسم .



٧-٢ اكتشف الأخطاء ، إن وجدت ، في كل جزء من الأجزاء التالية :

( أ ) FUNCTION XXX(A, N, K)  
SUBROUTINE YYY(A, N, K) (ب)  
DIMENSION A(N, N + 1), B(N)

( أ ) لا يمكن أن يظهر التعبير الحسابي  $N + 1$  في جملة DIMENSION

( ب ) لا يمكن أن يظهر المتغير  $J$  في جملة DIMENSION حيث أنه لا يظهر كمعامل في جملة التعريف .

٧-٣ اكتشف الأخطاء ، إن وجدت ، في كل برنامج فرعي مما يلي :

( أ ) FUNCTION ADD(X, Y, Z)  
Z = X + Y  
RETURN  
END  
(ب) SUBROUTINE AAA(X, Y, Z)  
Z = X + Y  
RETURN  
END

( أ ) يجب تخصيص قيمة لاسم الدالة ADD في البرنامج الفرعي ، ولم يحدث هذا .

( ب ) لا توجد أخطاء ( لاحظ عدم تخصيص قيمة لاسم البرنامج ) .

٧-٤ عرف دالة الجملة لحساب  $R = \sqrt{u^2 + v^2 + w^2}$  : واستخدمها لحساب قيمة

$$A = \frac{x}{\sqrt{x^2 + y^2 + z^2}}, \quad B = \sqrt{x^4 + y^4 + z^4}, \quad C = \sqrt{4x^2 + 9y^2 + 4z^2}$$

نلاحظ أن  $x^4 = (x^2)^2$  و  $4x^2 = (2x)^2$  وهكذا .

R(U, V, W) = SQRT(U\*U + V\*V + W\*W)  
A = X/R(X, Y, Z)  
B = R(X\*X, Y\*Y, Z\*Z)  
C = R(2.0\*X, 3.0\*Y, 2.0\*Z)

٧-٥ أوجد المخرجات للبرامج التالية والتي تستخدم دالة الجملة :

( أ ) JF(M) = M\*\*2 - 3\*M + 4  
K = 2  
L = JF(K + 2)  
M = JF(L - 3\*K) + K  
WRITE(6, 10) K, L, M  
10 FORMAT(1X, 3(I10, 2X))  
STOP  
END  
(ب) F(X, Y) = A\*X + B\*Y  
X = 2.0  
Y = 3.0  
A = 4.0  
B = 5.0  
C = F(6.0, 7.0)  
WRITE(6, 10) C  
10 FORMAT(1X, F10.2)  
STOP  
END

( أ ) يعرف السطر الأول للدالة  $JF(M) = M^2 - 3M + 4$  ويخصص السطر الثاني 2 إلى  $K$  . وتحسب قيمة  $L$  و  $M$  بواسطة السطرين الثالث والرابع كما يلي :

$$L \leftarrow JF(2 + 2) = JF(4) = 4^2 - 3 \cdot 4 + 4 = 8$$

$$M \leftarrow JF(8 - 3 \cdot 2) + 2 = JF(2) + 2 = (2^2 - 3 \cdot 2 + 4) + 2 = 4$$

ومن تم ستطبع 2 و 8 و 4 على سطر واحد ، كل في حقل بعرض 10 .

(ب) تخصص 2 و 3 و 4 و 5 إلى X و Y و A و B على الترتيب وذلك بواسطة الأسطر من الثاني إلى الخامس . تذكر أن X و Y في F(X, Y) متغيرات زائفة وليس لهما علاقة بالقيم X و Y في البرنامج . بالتحديد ، عند حساب قيمة C بواسطة السطر السادس وباستخدام قيم A و B في البرنامج ، نموض عن X بالرقم 6 وعن Y بالرقم 7 في F(X, Y) وبذلك يصبح :

$$C \leftarrow 4 \cdot 6 + 5 \cdot 7 = 59$$

وبالتالي ، ستطبع 59.00 مضبوطة من الطرف الأيمن في أول 10 أعمدة من صفحة الطباعة .

٦-٧ افترض أننا أعطينا البرامج الفرعية الآتية :

|                       |                                |
|-----------------------|--------------------------------|
| FUNCTION SUM(X, Y, Z) | SUBROUTINE ADD(X, Y, Z, TOTAL) |
| SUM = X + Y + Z       | Y = X + Y                      |
| Y = X + Y             | Z = Y + Z                      |
| Z = Y + Z             | X = Z + X                      |
| X = Z + X             | TOTAL = X + Y + Z              |
| RETURN                | RETURN                         |
| END                   | END                            |

أوجد المخرج لجزء البرنامج التالي :

```
A = 1.0
B = 2.0
C = 3.0
AMOUNT = SUM(A, B, C)
CALL ADD(A, B, C, GT)
WRITE(6, 10) A, B, C, AMOUNT, GT
10 FORMAT(1X, 5(F4.1, 2X))
```

بعد تنفيذ السطر الرابع يصبح لدينا A = 7.0 و B = 3.0 و C = 6.0 و AMOUNT = 6.0 . وبعد تنفيذ السطر الخامس يصبح لدينا A = 23.0 و B = 10.0 و C = 16.0 و GT = 49.9 ومن ثم يتكون المخرج من 10.0 و 23.0 و 16.0 و 6.0 و 49.0

برامج

٧-٧ اكتب البرنامج الفرعي SUBROUTINE الذي يحسب الرصيد الجديد لحساب مراجعة ، ليكون في الشكل :

```
BANK(BAL, DEP, M, CK, N)
```

حيث :

BAL تدل على الرصيد الشهري لحساب المراجعة

و DEP مجموعة مزايا تعطى قائمة M بودائع الشهر .

و CK مجموعة مزايا تعطى قائمة بالمدفوعات على عدد N من الشيكات خلال الشهر .

افترض أن هناك مقابل خدمة (SC) عبارة عن \$1.00 شهرياً و 5¢ لكل شيك و 2¢ لكل وديعة . أيضاً اعتبر أن DEP و CK لا تتجاوز أبداً 100 عنصر .

نجمع ببساطة الودائع ونطرح الشيكات ومقابل الخدمة . ومع ذلك يجب أيضاً أن نأخذ في الاعتبار الحالة التي تكون فيها  $M$  أو  $N$  أصغار . وفيما يلي البرنامج الفرعي :

```

SUBROUTINE BANK(BAL, DEP, M, CK, N)
DIMENSION DEP(100), CK(100)
IF(M.EQ.0) GO TO 10
DO 100 K = 1, M
    BAL = BAL + DEP(K)
100 CONTINUE
10 IF(N.EQ.0) GO TO 20
DO 200 K = 1, N
    BAL = BAL - CK(K)
200 CONTINUE
20 SC = 1.00 + M*0.02 + N*0.05
    BAL = BAL - SC
RETURN
END

```

٧ - ٨ اكتب البرنامج الفرعي SUBROUTINE الذي ليس له أي (١) خلاصة (ب) جملة RETURN

(١) فيما يلي برنامج فرعي SUBROUTINE بدون أي خلاصة .

```

SUBROUTINE NEW
WRITE(6, 10)
10 FORMAT(1X, 'NEW DEPOSITOR')
RETURN
END

```

وتكون جملة الاستدعاء من البرنامج كما يلي :

CALL NEW

ويكون لها تأثير طباعة الرسالة التالية :

NEW DEPOSITOR

(ب) لا يحتاج البرنامج الفرعي SUBROUTINE أن يرجع إلى البرنامج الداعي . بالتحديد ، لو وضعنا في مكان جملة RETURN في أي برنامج فرعي SUBROUTINE جملة STOP سينتهي تنفيذ برنامج الفورتران مع SUBROUTINE على سبيل المثال ، لو وضعنا STOP مكان RETURN في (١) سيتوقف البرنامج بعد طباعة NEW DEPOSITOR

٧ - ٩ افرض أن  $A$  و  $B$  و  $C$  و  $D$  مجموعات متراصة خطية مخزنة في الذاكرة لها 100 و 50 و 75 و 200 عنصر على الترتيب . افرض  $L$  و  $K$  مخزنة أيضاً في الذاكرة  $5 \leq L \leq 75$  و  $L < K \leq 200$  اكتب جزء برنامج فورتران لحساب ما يلي :

1.  $A_{15} + A_{17} + A_{19} + \dots + A_{77}$
2.  $B_{22} + B_{23} + B_{24} + \dots + B_{36}$
3.  $C_2 + C_4 + C_8 + \dots + C_L$
4.  $D_L + D_{L+1} + D_{L+2} + \dots + D_K$

لاحظ أن كلا من الحسابات تشتمل على إيجاد مجموع حدود في مجموعة متراصة خطية . وبدلاً من عمل كل من الحسابات في البرنامج نكتب دالة برنامج فرعي تدعى SUM لحساب  $X_{IN} + X_{IN+1} + \dots + X_{IT}$  حيث  $X$

مجموعة متراصة خطية بها N عنصر ، IN الدليل الابتدائي و IC معامل الزيادة و IT الدليل النهائي . وفيما يلي البرنامج الفرعي الذي ينفذ ذلك وكذا جزء برنامج الفورتران الذي يستدعيه .

|                                                                                                                                                             |                                                                                                                                                                                       |
|-------------------------------------------------------------------------------------------------------------------------------------------------------------|---------------------------------------------------------------------------------------------------------------------------------------------------------------------------------------|
| <p>جزء برنامج الفورتران</p> <p>T1 = SUM(A, 100, 15, 77, 2)<br/> T2 = SUM(B, 50, 22, 36, 1)<br/> T3 = SUM(C, 75, 2, L, 3)<br/> T4 = SUM(D, 200, L, K, 1)</p> | <p>البرنامج الفرعي</p> <p>FUNCTION SUM(X, N, IN, IT, IC)<br/> DIMENSION X(N)<br/> SUM = 0.0<br/> DO 20 I = IN, IT, IC<br/> SUM = SUM + X(I)<br/> 20 CONTINUE<br/> RETURN<br/> END</p> |
|-------------------------------------------------------------------------------------------------------------------------------------------------------------|---------------------------------------------------------------------------------------------------------------------------------------------------------------------------------------|

٧-١٠ افترض X و Y مجموعتان متراصة خطية كل بها N عنصر . اكتب جزء برنامج لحساب ما يلي

$$\frac{\sqrt{x_1^2 + x_2^2 + \dots + x_n^2} \cdot \sqrt{y_1^2 + y_2^2 + \dots + y_n^2}}{\sqrt{x_1y_1 + x_2y_2 + \dots + x_ny_n}}$$

باستخدام (FUNCTION) برنامج فرعي INNPRO الذي يحسب  $a_1b_1 + a_2b_2 + \dots + a_nb_n$

|                                                                                                                                                             |                                                                                                                                                                                                      |
|-------------------------------------------------------------------------------------------------------------------------------------------------------------|------------------------------------------------------------------------------------------------------------------------------------------------------------------------------------------------------|
| <p>جزء برنامج الفورتران</p> <p>UP1 = SQRT(INNPRO(X, X, N))<br/> UP2 = SQRT(INNPRO(Y, Y, N))<br/> DOWN = SQRT(INNPRO(X, Y, N))<br/> ANGLE = UP1*UP2/DOWN</p> | <p>البرنامج الفرعي</p> <p>REAL FUNCTION INNPRO(A, B, N)<br/> DIMENSION A(N), B(N)<br/> INNPRO = 0.0<br/> DO 100 K = 1, N<br/> INNPRO = INNPRO + A(K)*B(K)<br/> 100 CONTINUE<br/> RETURN<br/> END</p> |
|-------------------------------------------------------------------------------------------------------------------------------------------------------------|------------------------------------------------------------------------------------------------------------------------------------------------------------------------------------------------------|

(لاحظ إعلان النوع حيث أن INNPRO ستكون حقيقية) .

٧-١١ اكتب برنامجاً فرعياً SUBROUTINE يطبع مجموعة متراصة ذات بعدين صفياً بصفاً ( مع فرض أن المجموعة المتراصة لا تحتوي على أكثر من 13 عموداً ) سيكون للبرنامج بعد متغير يمكن ضبطه .

```

SUBROUTINE PRINT(A, M, N)
DIMENSION A(M, N)
DO 100 J = 1, M
WRITE(6, 10) (A(J, K), K = 1, N)
10 FORMAT(1X, 13(2X, F8.2))
100 CONTINUE
RETURN
END
    
```

٧-١٢ افترض A مصفوفة (L و N) مخزنة في الذاكرة . اكتب البرامج الفرعية الصغيرة SUBROUTINE التالية :

SUBROUTINE FIND(A, N, L, K, J) (1)

الذي يجد الصف  $J$  بحيث تحوى  $A(J, K)$  على القيمة الكبرى المطلقة بين  $A(K, K), A(K + 1, K), \dots, A(N, K)$  (انظر مسألة ٦ - ٩) .

SUBROUTINE CHANGE(A, N, L, K, J) (ب)

الذي يستبدل عناصر الصف  $K$  في المصفوفة  $A$  مع العناصر المناظرة للصف  $J$  (انظر مسألة ٦ - ٩) .

SUBROUTINE ROWMUL(A, N, L, K, J, D) (ج)

الذي يجمع قيم الصف  $K$  إلى قيم الصف  $J$  عدد  $D$  من المرات (هذه البرامج الفرعية SUBROUTINE مستخدمة في حل المعادلات الخطية بطريقة حذف جاوس (Gauss elimination) والتي تناقش في فصل الثامن)

SUBROUTINE FIND(A, N, L, K, J) (أ)

DIMENSION A(N, L)

J = K

KK = K + 1

DO 100 I = KK, N

IF(ABS(A(J, K)).LT.ABS(A(I, K))) J = I

100 CONTINUE

RETURN

END

SUBROUTINE CHANGE(A, N, L, K, J) (ب)

DIMENSION A(N, L)

IF(J.EQ.K) RETURN

DO 100 I = 1, L

T = A(K, I)

A(K, I) = A(J, I)

A(J, I) = T

100 CONTINUE

RETURN

END

لاحظ أننا سمحنا بإمكانية تساوى  $K$  و  $J$  ، في هذه الحالة ، ليس علينا أن نمر خلال حلقة DO التكرارية .

SUBROUTINE ROWMUL(A, N, L, K, J, D) (ج)

DIMENSION A(N, L)

DO 100 I = 1, L

A(J, I) = A(J, I) + D\*A(K, I)

100 CONTINUE

RETURN

END

مسائل تكميلية

البرامج الفرعية

١٣-٧ اكتشف الأخطاء ، إن وجدت ، في كل جملة تعريف للبرامج الفرعية التالية :

SUBROUTINE SEEK(A, B, X, M (K), Z) (ج) FUNCTION, ORDER(A, B, 2\*X) (أ)

SUBROUTINE LOOK(K, J(4), L, M) (د) FUNCTION(I, J, K) (ب)

١٤-٧ اكتشف الأخطاء ، إن وجدت ، في كل جزء من برامج الفورتران التالية :

SUBROUTINE LOOK(X, M, N, Z) (ب) FUNCTION BANK(A, B, N, K) (أ)  
DIMENSION X(M), Y(M, K), Z(N) DIMENSION A(N, N - 1), C(K), B(200)

١٥-٧ اكتشف الأخطاء ، إن وجدت ، في البرامج الصغيرة الفرعية التالية :

|                                   |                           |
|-----------------------------------|---------------------------|
| REAL SUBROUTINE LOOK(X, Y, Z) (ب) | FUNCTION DEP(X, Y, N) (أ) |
| Z = X + Y                         | Z = X + FLOAT(N)          |
| RETURN                            | Y = X - N*Z               |
| END                               | RETURN                    |
|                                   | END                       |

١٦-٧ أوجد خرج البرنامج التالي :

```

JC(Δ) = K**2 + L*K + M
Δ = 3
L = 4
M = 5
I = JG(6)
J = JG(L)
WRITE(6, 10) I, J
10 FORMAT(1X, 2I10)
STOP
END
    
```

١٧-٧ (أ) اكتب البرنامج الفرعي FUNCTION ADD(M, N) الذي يحسب مجموع N من الأعداد الصحيحة المتتالية ابتداء من M بالتحديد .

$$M + (M + 1) + (M + 2) + \dots + (M + N - 1)$$

على سبيل المثال  $MM = ADD(5, 4)$  سيخزن الرقم :  $5 + 6 + 7 + 8 = 26$  في MM

(ب) أوجد خرج البرنامج التالي الذي يستخدم البرنامج الفرعي FUNCTION السابق :

```

C PROGRAM USING FUNCTION SUBPROGRAM
I = 1
J = 2
K = 3*I + 2*J
I = ADD(J, K - 3)
J = ADD(I - 1, J + 1)
K = ADD(K, K - 3)
WRITE(6, 10) I, J, K
10 FORMAT(1X, 3I10)
STOP
END
    
```

١٨-٧ (١) اكتب برنامجاً فرعياً صغيراً SUBROUTINE SUB (J,K, JSUM, JPROD, JDIF) بحيث تعطي JSUM و JPROD و JDIF تعطي المجموع  $J + K$  وحاصل الضرب  $J \cdot K$  والفرق  $J - K$  على الترتيب .

(ب) أوجد خرج البرنامج التالى الذى يستخدم البرنامج الفرعى الصغير السابق :

```
C PROGRAM USING SUBROUTINE SUBPROGRAM
  J = 3
  K = 2
  CALL SUB(J, K, L, M, N)
  CALL SUB(L + M, 3*N, J, N, M)
  WRITE(6, 10) J, K, L, M, N
10 FORMAT(1X, 5(I5, 2X))
  STOP
  END
```

١٩-٧ اكتب برنامجاً حقيقياً FUNCTION ADDS(J, K) يحسب المجموع

$$1/J + 1/(J + 1) + 1/(J + 2) + \dots + 1/K$$

عندما تكون  $J \leq K$  ولكن يفسع  $ADDS = 0.0$  عندما تكون  $J > K$ . أوجد خرج البرنامج التالى :

```
I = 2
J = 4
K = 3
X = ADDS(I, J)
Y = ADDS(J, K)
Z = ADDS(J, 5)
WRITE(6, 30) X, Y, Z
30 FORMAT(1X, 3F12.2)
  STOP
  END
```

٢٠-٧ اكتب جزء من برنامج فورتران يحسب :

$$A = x^2 + y^2 - 25$$

$$B = 4x^2 + 9y^2 - z^2$$

$$C = \sqrt{x^2 + y^2 - 36}$$

( تلميح : استخدم دالة الجذرة الحاسوبية  $F(r, s, t) = r^2 + s^2 - t^2$  )

برامج

٢١-٧ إذا أعطيت مجموعة متراصة  $A$   $(A_1, A_2, \dots, A_N)$  بها  $N$  عنصر، وكان لدينا تعريف المتوسط الحسابى على أنه :

$$(A_1 + A_2 + \dots + A_N)/N$$

والمعنى الهندسى بالآتى :

$$\sqrt[N]{A_1 \cdot A_2 \cdot \dots \cdot A_N}$$

فعليك أن :

(١) تكتب برنامجاً فرعياً SUBROUTINE لحساب المتوسط الحسابى والهندسى .

(ب) تكتب برنامجاً فرعياً FUNCTION لحساب المتوسط الحسابى والهندسى .

٢٢-٧ افرض أن  $C$  مصفوفة مكونة من  $(N \times N)$  . اكتب البرنامج الفرعي FUNCTION الذي يجد حاصل الضرب لعناصر القطر  $C(1, 1), C(2, 2), \dots, C(N, N)$

٢٣-٧ افرض أن  $B$  مصفوفة مكونة من  $M \times N$  :

- (١) اكتب البرنامج الفرعي FUNCTION الذي يجد أكبر عنصر في  $B$   
 (ب) اكتب البرنامج الفرعي FUNCTION الذي يجد المتغير ذو أكبر قيمة مطلقة  $B$  .  
 (ج) اكتب البرنامج الفرعي FUNCTION الذي يجد مجموع عناصر  $B$  .

٢٤-٧ إذا أعطيت أربعة امتحانات لكل طالب في فصل به 25 طالباً . وثقت درجات كل طالب على بطاقة بالإضافة إلى ID للطالب أو للطالبة . وكانت درجة المقرر تحسب كتوسط أفضل ثلاث درجات . اكتب برنامج لحساب الدرجات للطلبة ( تلميح : طريقة لحساب مجموع أفضل ثلاث درجات هي طرح أقل درجة من مجموع كل الدرجات الأربع . ومن ثم ، اكتب برنامجاً فرعياً FUNCTION لإيجاد أقل درجة ثم استخدم هذا البرنامج الفرعي في كتابة البرنامج الأساسي ) .

٢٥-٧ اكتب البرنامج الفرعي الصغير SUBROUTINE في الشكل :

STAT(A, N, SUM, AVE, VAR, SD)

الذي يحسب SUM والمتوسط الحسابي AVE والتباين VAR والانحراف المعياري SD لعناصر مجموعة متارة خطية  $A$  بها  $N$  عنصراً ( انظر مسألة ٦-٦ )

٢٦-٧ افرض  $A$  مجموعة متراصة خطية بها  $N$  عنصراً . اكتب البرامج الفرعية الصغيرة التالية SUBROUTINE

- (١) SORTUP(A, N) الذي يرتب  $A$  ترتيباً تصاعدياً ( انظر مسألة ٦-١٢ )  
 (ب) SORTDN(A, N) الذي يرتب  $A$  ترتيباً تنازلياً .

٢٧-٧ اكتب البرنامج الفرعي الصغير SUBROUTINE في الشكل

DEPR(COST, N, A)

حيث تتناقص COST بطريقة مجموع الحدود على عدد  $N$  من السنوات ( انظر مسألة ٥-٣٧ ) ، و  $A$  مجموعة متراصة خطية بها  $N$  عنصراً بحيث تدل  $A(K)$  على الكمية المتناقصة في السنة  $K$  .

٢٨-٧ افرض أن  $J$  و  $K$  عددين صحيحين موجبين . اكتب البرامج الفرعية FUNCTION التالية :

- (١) LGCD(J, K) الذي يجد القاسم المشترك الأعلى لـ  $J$  و  $K$   
 (ب) LCM(J, K) الذي يجد المضاعف المشترك الأصغر لـ  $J$  و  $K$   
 تلميح :  $(LCM(J, K), LGCD(J, K)) = J \cdot K$

٢٩-٧ افرض  $A$  مصفوفة  $(M \times N)$  فاكتب البرامج الفرعية التالية :

- (١) MAXROW(A, M, N, K) الذي يحدد موضع أكبر عنصر في الصف  $K$  من المصفوفة  $A$  .  
 (ب) MAXCOL(A, M, N, L) الذي يحدد موضع أكبر عنصر في العمود  $L$  من المصفوفة  $A$  .

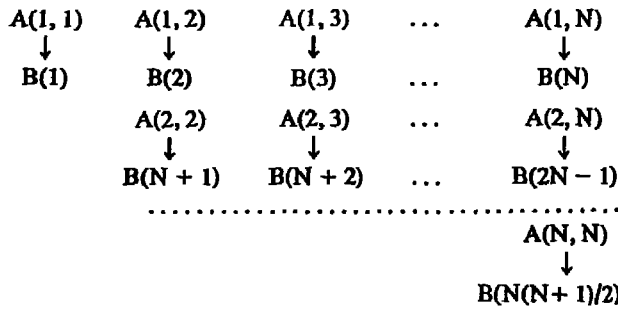


٧-٣٠ اجمل  $A$  مصفوفة مربعة  $(N \times N)$

(١) اكتب البرنامج الفرعي SYM الذي يعطى القيمة  $M = 1$  إذا كانت المصفوفة  $A$  متباعدة ويعطى القيمة  $M = 0$  إذا كانت سير ذلك. والمصفوفة  $A$  تكون متباعدة إذا كانت  $A_{ij} = A_{ji}$  لكل من  $i$  و  $j$ .

(ب) اكتب البرنامج الفرعي TRANS الذي يقبل  $A$  ثم يحورها ويعيد تخزينها في  $A$  أيضاً (تعرف المصفوفة المحورة  $A^T$  به  $A$  وهي المصفوفة  $(N \times N)$  حيث  $A_{ij} = A_{ji}$  لكل من  $i$  و  $j$ ).

٧-٣١ افرض  $A$  مصفوفة  $(N \times N)$  من الممكن تخزين العناصر في جزء المثلث العلوي لـ  $A$  داخل مجموع متراصة خطية  $B$  بها  $N(N+1)/2$  عنصر كما يلي :



اكتب برنامجاً فرعياً SUBROUTINE لإنجاز ما سبق (هذه الطريقة يمكن بها تخزين مصفوفة متباعدة أو المثلث العلوي لمصفوفة).

### اجابات للمسائل التكميلية المختارة

٧-١٣ (١) يجب ألا تكون هناك فصلة بعد FUNCTION أو عند نهاية الجملة لا يمكن أن تكون  $2 \times X$  معامل.

(ب) البرنامج الفرعي FUNCTION ليس له اسم.

(ج) لا يمكن أن تكون  $M(K)$  معامل، ويجب ألا تكون هناك فصلة عند نهاية الجملة.

(د) لا يمكن أن تكون  $J(4)$  معامل.

٧-١٤ (١) لا يمكن أن تكون  $N$  في جملة DIMENSION.

(ب) لا يمكن أن تظهر  $K$  في  $Y(?)$  حيث أن  $K$  ليست معامل.

٧-١٥ (١) لم تخصص قيمة لـ DEP.

(ب) REAL ليس لها معنى بما أن LOOK لم تخصص لها قيمة.

١٦-٧ تطبع الأعداد الصحيحة 65 و 37 في حقول بمرض 10 .

١٧-٧ (١) حيث أن ADD لها قيمة صحيحة ، فيجب أن تملأ عنها في جملة نوع :

```

INTEGER FUNCTION ADD(M, N)
  ADD = 0
  DO 200 K = 1, N
    ADD = ADD + (M - 1) + K
200 CONTINUE
  RETURN
  END
    
```

(ب) الأعداد الصحيحة 14 و 42 و 34 تطبع على سطر واحد كل في حقل بمرض 10 .

١٨-٧ (١) لا نحتاج جملة نوع بما أن SUB لا تخصص له أي قيمة .

```

SUBROUTINE SUB(J, K, JSUM, JPROD, JDIF)
  JSUM = J + K
  JPROD = J * K
  JDIF = J - K
  RETURN
  END
    
```

(ب) ستطبع الأعداد الصحيحة 14 ، 2 ، 5 ، 8 ، 33 على سطر .

١٩-٧ تطبع الأرقام الحقيقية 1.08 و 0.00 و 0.45 في حقول بمرض 10 .

٢٠-٧

```

F(R, S, T) = R*R + S*S - T*T
A = F(X, Y, 5.0)
B = F(2.0*X, 3.0*Y, Z)
C = SQRT(F(X, Y, 6.0))
    
```

## الفصل الثامن

### أساليب البرمجة والحسابات العددية

#### ٨ - ١ مقدمة

توجد عادة عدة طرق لكتابة برنامج للتوصل إلى حل أو حلول لمسألة معينة . وتعتمد أفضل الطرق على عدد من العوامل ، ومنها أولاً الحاجة إلى تقليل تأثير أخطاء التقريب حتى تكون النتائج دقيقة بقدر الإمكان . ( انظر قسم ٢ - ١٠ ) - ثانياً أن يكون البرنامج على مستوى عالٍ من الكفاءة بقدر الإمكان ، حيث تعتمد كفاءة البرنامج أساساً على عنصرين :

١ - الوقت المطلوب لتشغيل البرنامج .

٢ - عدد خلايا الذاكرة المستخدمة بواسطة البرنامج .

بمعنى آخر ، يجب أن نحاول كتابة البرنامج الذي يقلل وقت الحساب وعدد خلايا الذاكرة المستخدمة بواسطة البرنامج .

وعموماً ، يمكننا كتابة برامج على مستوى عالٍ من الكفاءة ببنى عادات برمجة جيدة . فمثلاً ، إذا ظهر تعبير عدة مرات فيجب أن يخصص له اسم بحيث تحسب قيمته مرة واحدة فقط ؛ فنجد الرفع إلى أس مثل  $X^{*}2.0$  ، يجب أن يكتب في الصورة  $X^{*}2$  أو  $X^{*}X$  ويجب أن يكتب

$$3.0^{*}X^{*}2 + 4.0^{*}X + 5.0 \text{ بدلا من } 3^{*}X^{*}2 + 4^{*}X + 5$$

ورغم أن الحاسب يمكنه أن يقبل تعبيرات ذات نمط مختلط ، وهكذا ..

إلى جانب عادات البرمجة الجيدة ، يمكن إنقاص وقت الحساب بدرجة كبيرة باستخدام النظام الحسابي ( الخوارزم ) المناسب . على سبيل المثال إذا حسبت قيمة متعددة الحدود :

$$a_1X^N + a_2X^{N-1} + \dots + a_NX + a_{N+1}$$

بالصورة المكتوبة لاحتاجت إلى عدد  $N(N+1)/2$  من عمليات الضرب وإلى عدد  $N$  من عمليات الجمع . ولكننا سنحتاج إلى عدد  $N$  من عمليات الضرب وإلى عدد  $N$  من عمليات الجمع فقط باستخدام طريقة Horner ( التي تناقص في قسم ٨ - ٦ ) .

يمكن أيضاً إنقاص عدد أماكن الذاكرة بدرجة كبيرة باختيار النظام الحسابي ( الخوارزم ) المناسب . ولتوضيح ذلك افترض أننا نريد أن نعيد ترتيب عمود  $N$  من العناصر لمجموعة مترابطة خطية  $A$  في الترتيب العكسي ، أي ، بحيث تكون  $A(1)$  هي الأخيرة و  $A(2)$  قبل الأخيرة ، وهكذا . وأن نخزن العناصر مرة ثانية في  $A$  إحدى الطرق لتنفيذ ذلك هي أن تخصص أولاً عناصر  $A$  إلى مجموعة مترابطة أخرى  $B$  ( بها  $N$  عناصر ) بواسطة

$$B(N) \leftarrow A(1), \quad B(N-1) \leftarrow A(2), \quad \dots, \quad B(1) \leftarrow A(N)$$

التي يمكن أن تنجز بواسطة حلقة DO التكرارية :

```
DO 99 J = 1, N
    B(N + 1 - J) = A(J)
99 CONTINUE
```

وتكون العناصر في B في الترتيب المطلوب . من ثم ، نعيد بعد ذلك العناصر إلى A مرة ثانية وذلك بتخصيص B(2) ، A(1) إلى B(1) ، وهكذا . لاحظ أن هذه الطريقة تطلبت عدداً إضافياً N من خلايا الذاكرة .

حقيقة يمكن أن تنجز مهمتنا باستخدام مكان ذاكرة واحد إضافي . أي أننا نستبدل A(1) ، A(N) ، A(2) ، و A(N-1) وهكذا :

```
NN = N/2
DO 88 J = 1, NN
    TEMP = A(J)
    A(J) = A(N + 1 - J)
    A(N + 1 - J) = TEMP
88 CONTINUE
```

وبذلك تكون الطريقة الثانية أكثر كفاءة من الطريقة الأولى . ( مثال آخر لذلك يمكن أن نجده في مناقشتنا في قسم ٦ - ٨ حول تحريك جزء من مجموعة متراصة إلى أسفل مكان واحد) .

أخيراً ، يجب أن نشير إلى أهمية العامل البشري في عملية البرمجة . وبرغم أن كتابة 2\*K في صورة K + K قد توفر مقدار لا بأس به من وقت الحاسب إلا أنها قد تجعل البرنامج أكثر صعوبة في الفهم وتسبب في ضياع الوقت البشري . وبمعنى آخر ، من الأفضل أن يكون لدينا برنامج عام ومفهوم وسهل التنقل ( مستقل عن الآلة ) عن أن يكون لدينا برنامج معقد وغير مفهوم وملء بجذع معتمدة على إمكانيات الآلة .

يمالج الجزء الأول من هذا الفصل تقنيات البرمجة الفنية المتعددة لمسائل معينة تظهر مراراً ، مثل الفرز والبحث والإدماج . وخصص الجزء الثاني من هذا الفصل للحسابات الرقمية مثل حل المعادلات الخطية وإيجاد جذور متعددة الحدود وضرب المصفوفات .

## ٨ - ٢ الفرز

نعني بالفرز ، ترتيب العناصر في نظام ما . هذا الإجراء معتاد في الحياة اليومية فالأسماء في دليل التليفون مفروزة أبجدياً . ويمكن أن تفرز سجلات الطلبة حسب أرقام ID وهكذا ، ورغم أن الفرز يمكن أن يبدو كما لو كان مهمة تافهة . ولكن يمكن أن يكون الفرز بكفاءة صعباً جداً من الناحية العملية والنظرية .

لما كان الفرز والبحث يستخدمان في الاحتفاظ بملفات عمليات تشغيل البيانات نبدأ أولاً بتقديم بعض الاصطلاحات . يفرز ملف السجلات عند تشغيل البيانات تبعاً لمفتاح معين . على سبيل المثال ، تحتفظ الجامعة بملف لطلبتها وتسمى البيانات الخاصة بكل طالب ، في الملف بسجل . وقد يحتوي السجل على عدة حقول . على سبيل المثال ، الاسم ورقم الضمان الاجتماعي ورقم الطالب والنوع والفرقة والمتوسط التراكمي للدرجات وهكذا . عند فرز الملف تبعاً للترتيب الأبجدي للأسماء يكون حقل الاسم هو المفتاح أما إذا كان الفرز تبعاً لرقم الضمان الاجتماعي فيكون رقم الضمان الاجتماعي هو المفتاح .

ويصد هذا ، سندرس مشكلة فرز مجموعة متراسة من الأرقام  $A(1)$  ،  $A(2)$  ، ... ،  $A(N)$  ، وليكن فرزاً تصاعدياً ، حتى يكون

$$A(1) < A(2) < A(3) < \dots < A(N)$$

سوف ندرس ، أن لدينا نوعين فورياً للناصر وأن هذه الناصر مخزنة في الذاكرة الأساسية ويسمى هذا فرزاً داخلياً .

أحياناً تكون الملفات كبيرة جداً بحيث نحفظ بها على وحدات التخزين الخلفية يتوصل محدود . ويسمى فرز من هذا النوع من الملفات الفرز الخارجي وهو صعب ويقع خارج حدود هذا الكتاب .

### ( ١ ) الفرز الفقاعي

إحدى طرق فرز  $A$  تكون بواسطة النظام الحسابي ( خوارزم ) المسمى فرز فقاعي والذي تمت مناقشته في المسألة ٦ - ١ . أي ، نقارن أولاً  $A(1)$  و  $A(2)$  وترتيبهما في النظام المطلوب حيث يكون  $A(1) < A(2)$  ثم نقارن  $A(2)$  و  $A(3)$  وترتيبهما بحيث يكون  $A(2) < A(3)$  ثم نقارن  $A(3)$  و  $A(4)$  وترتيبهما بحيث يكون  $A(3) < A(4)$  نكمل العمل حتى نقارن  $A(N-1)$  و  $A(N)$  وترتيبهما بحيث تكون  $A(N-1) < A(N)$  بعد هذا المسح ( أو المرور ) خلال الناصر باكملها يقفز الناصر الأكبر إلى أعلى ، أي ، إلى المكان  $N$  .

نكرر الإجراء السابق للناصر  $A(1)$  ،  $A(2)$  ، ... ،  $A(N-1)$  بعد المسح ( المرور ) خلال هذه الناصر يقفز الناصر الأكبر إلى أعلى ، أي إلى المكان  $N-1$  . وهكذا نكمل هذا الإجراء ، وبعد عدد  $N-1$  من نترات سيتم فرز المجموعات المتراسة  $A$  تصاعدياً . تظهر خريطة سير العمليات للنظام الحسابي ( الخوارزم ) وترجمته للفورتران في مسألة ٦ - ١٢ .

يمكن تحسين كفاءة هذا النظام الحسابي ( الخوارزم ) كما يلي . نلاحظ أولاً أنه من خلال كل عملية مسح ( أو مرور ) حلقة  $DO$  الخوارزمية ، يحدث التبديل فقط عندما تكون هناك عناصر ليست مرتبة في النظام المطلوب . وتبعاً لذلك يمكن إضافة عداد لعدد التبديلات في كل عملية مسح ( أو مرور ) ، وإن لم يحدث تبديل فسوف تكون المجموعة المتراسة قد تم فرزها وتكون المهمة قد انتهت .

### (ب) فرز انتقائي

يسمى النظام الحسابي ( الخوارزم ) الثاني للفرز ، الفرز التبديلي أو الفرز الانتقائي ويعمل كالتالي : أولاً نجد القيمة الصغرى في المجموعة المتراسة ونضعها في المكان الأول . ثم نجد القيمة الصغرى التي تليها ونضعها في المكان الثاني ، وهكذا . وفيما يلي نعرض بدقة أكثر هذا النظام الحسابي ( الخوارزم ) .

( ١ ) أوجد المكان  $L$  لأصغر عنصر بين الناصر  $A(1)$  ،  $A(2)$  ، ... ،  $A(N)$  ثم استبدل  $A(L)$  مع  $A(1)$

( ٢ ) أوجد المكان  $L$  لأصغر عنصر بين  $A(2)$  ،  $A(3)$  ، ... ،  $A(N)$  ثم استبدل  $A(L)$  مع  $A(2)$

.....

(  $N-1$  ) أوجد المكان  $L$  لأصغر عنصر بين  $A(N-1)$  و  $A(N)$  ثم استبدل  $A(L)$  مع  $A(N-1)$

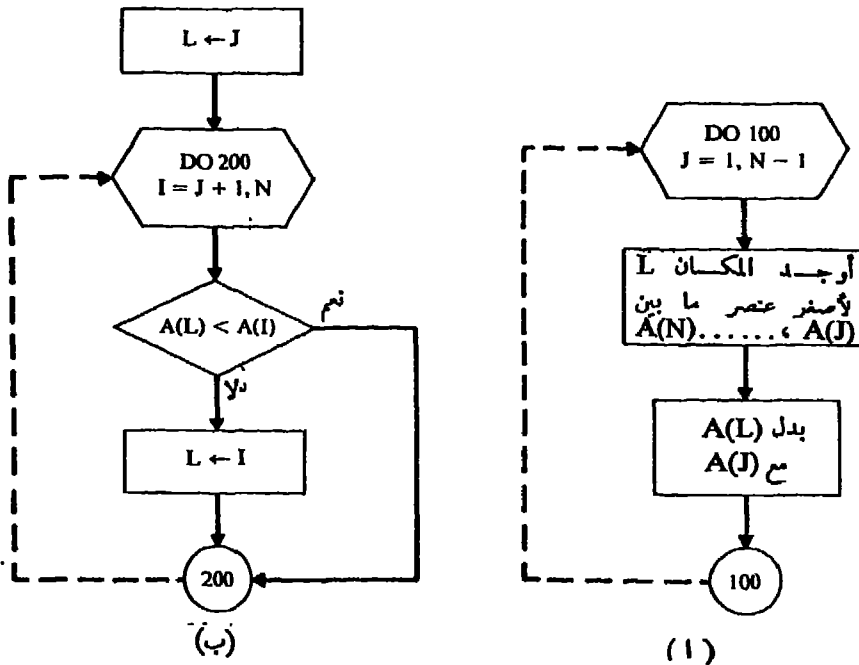
بذا تصبح المجموعة المتراسة  $A$  مفروزة في الترتيب التصاعدي .

لاحظ أن الخطوات متماثلة مشابه لبعضها ، من ثم ، فنوضح أننا نستطيع أن نستخدم حلقة  $DO$  بحكومة بدليل  $J$  يتغير من  $N-1$  إلى  $1$  . بداخل حلقة  $DO$  هذه نريد أن نجد المكان  $L$  لأصغر عنصر بين  $A(J)$  ، ... ،  $A(N)$  وعندئذ نستبدل  $(L)$

مع  $A(J)$  . تظهر خريطة سير العمليات المصغرة لحلقة DO في شكل ٨ - ١ (ب) . يتبع عن إدماج خريطة سير العمليات هذه برنامج واحد وهو برنامج الفرز المطلوب الآتي :

```

C
C      SORTING PROGRAM FOR A(1), ..., A(N)
C
      NN = N - 1
      DO 100 J = 1, NN
C
C          FIND LOCATION L OF SMALLEST
C
          L = J
          JJ = J + 1
          DO 200 I = JJ, N
              IF(A(L).LT.A(I)) GO TO 200
              L = I
          200      CONTINUE
C
C          INTERCHANGE A(L) WITH A(J)
C
          T = A(L)
          A(L) = A(J)
          A(J) = T
          100 CONTINUE
    
```



شكل ٨ - ١

ملحوظة : يمكن حساب عدد المقارنات في الفرز الفقاعي كالتالي . خلال المرور الأول نجد أن هناك عدد  $(N - 1)$  من المقارنات ، وخلال المرور الثاني نجد أن هناك عدد  $(N - 2)$  من المقارنات ، وهكذا . وبذلك يكون ، العدد الكلي للمقارنات هو :

$$(N - 1) + (N - 2) + \dots + 2 + 1 = \frac{N(N - 1)}{2}$$

أما بالنسبة للفرز الانتقائي ، فنحتاج إلى عدد  $(N - 1)$  من المقارنات وذلك لإيجاد العنصر الأصغر . ولإيجاد العنصر الأكبر الذي يليه نحتاج إلى عدد  $(N - 2)$  من المقارنات ، وهكذا . لذلك يكون المجموع المطلوب هو . أخرى هو عدد  $N(N - 1)/2$  من المقارنات . نلاحظ أن متوسط عدد التباديل سوف يكون  $N(N - 1)/4$  وهو نصف عدد المقارنات ، يمكن أن نقص عدد المقارنات بواسطة التمديل المناسب ( انظر مسألة ٨ - ١ ) . ولكن قد يبيّن متوسط هذه التباديل كما هو .

### ٨ - ٣ الإدماج

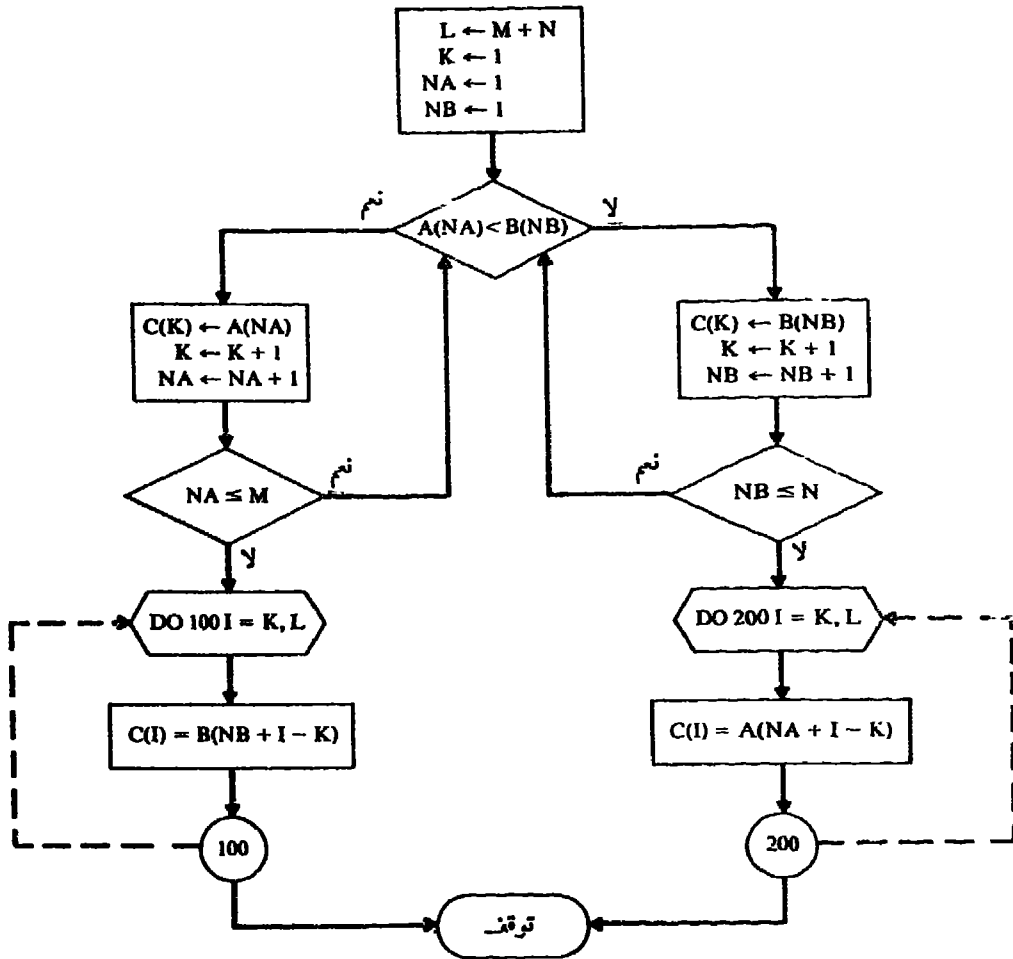
افرض أن  $A$  و  $B$  مجموعتان مترابطة مفروزة ( ولتكن في الترتيب التصاعدي ) بهما عدد  $M$  و  $N$  من العناصر على الترتيب . ونود أن ندمج  $A$  و  $B$  وذلك بتكوين مجموعة مترابطة مفروزة  $C$  إحدى الطرق لحل ذلك هي نقل  $A$  ،  $B$  إلى  $C$  عشوائياً ، وليكن  $A$  في البداية و  $B$  في النهاية ، ثم نفرز  $C$  كما في قسم ٨ - ٢ . لاحظ أن هذه الطريقة لا تستعمل حقيقة أن  $A$  ،  $B$  مفروزان فعلاً . وسوف نمطيك برنامج أكثر كفاءة فيما بعد .

دعنا نحفر أولاً النظام الحسابي ( الخوارزم ) الخالص بنا . افرض أن لدينا صفين من الطلبة مفروزان تصاعدياً حسب الطول ، وافرض : نريد دمجها في صف واحد مفروز . إحدى الطرق لتنفيذ ذلك يتحقق بملء الصف الجديد تناوبياً بالطالب الأقصر طولاً بين الطالبين اللذين يتفان في مقدمتي الصفين الأصليين إلى أن ينتهي أحد الصفين ( أي عندما لا يوجد به طلبه آخرون ) . ثم ينضم الطلبة الباقون في نهاية الصف المدموج .

من أجل ترجمة هذا النظام الحسابي ( الخوارزم ) إلى فورتران ، يجب أن نتبع دائماً أماكن العناصر الأصغر من  $A$  ،  $B$  التي لم توضع بعد في  $C$  . سنحمل  $NA$  ،  $NB$  تشير إلى هذه الأماكن ، على الترتيب ، وبذلك عند كل خطوة نسأل السؤال التالي :

$$A(NA) < B(NB)?$$

إذا كانت الإجابة نعم ، نضع  $A(NA)$  في  $C$  و نزيد  $NA$  بمقدار 1 وإذا كانت الإجابة لا ، نضع  $B(NB)$  في  $C$  و نزيد  $NB$  بمقدار 1 ، إذا وصلت  $NA$  أو  $NB$  إلى قيمها العظمى ( أي  $M$  أو  $N$  على الترتيب ) عندئذ . نضع العناصر الباقية من المجموعة المترابطة الأخرى في  $C$  خريطة سير العمليات تظهر في شكل ٨ - ٢ .



شكل ٨ - ٢

### ٨ - ٤ البحث

افترض أن  $A$  مجموعة متراسة خطية مخزنة في الذاكرة ، ونريد أن نجد المكان  $L$  للعنصر  $D$  في هذه المجموعة المتراسة .

( أ ) البحث المتالي (البحث الخطي)

يمكننا أن نبحث ببساطة عن  $D$  مع عدم إعطاء أي معلومات إضافية عن  $A$  وذلك عن طريق مقارنتها بالعناصر الموجودة في  $A$  عنصراً عنصراً . تسمى هذه الطريقة بطريقة البحث المتناثر . أو البحث الخطي وقد تم توصيفها في المسألة ٦ - ١١ . من الممكن أن نرى بسهولة ، أن هذه الطريقة تتطلب عدد  $N$  من المقارنات لإيجاد  $D$  في أسوأ الحالات وعدد  $N/2$  من المقارنات في المتوسط .

(ب) البحث الثنائي

افترض الآن أن  $A$  مجموعة متراسة مفروزة . حيث أن طريقة البحث الخطي لا تتأثر بحقيقة أن  $A$  مفروزة ، فإنه يمكن استخدام نظام حسابي (خوارزم) أكثر كفاءة ، يسمى البحث الثنائي ، وذلك للبحث عن  $D$  .

دعنا نحفز أولاً النظام الحسابي الخاص بنا . افترض أننا نبحث عن اسم في دليل التليفون حيث الأسماء مرتبة أبجدياً . فنحن لا نبحث عن الاسم على التوالي من أول الصفحة إلى أن نجد المطلوب إنما نفتح الدليل من الوسط لنقرر أي نصف من الدليل يحتوي على الاسم ثم نفتح النصف من الوسط لنتقرر أي ربع من الدليل يحتوي على الاسم ، وهكذا إلى أن نجد الاسم المطلوب .



سنصف الآن النظام الحسابي (الخوارزم) للبحث الثنائي بصورة رسمية . أولاً اقم المجموعة المتراسة A إلى جزئين :

$$A(1), A(2), \dots, A(MID), A(MID), \dots, A(MID + 1), A(N)$$

حيث  $MID = (1 + N)/2$  أي :

$$IBEG = 1 \quad (١)$$

$$IEND = N \quad (٢)$$

$$MID = (IBEG + IEND)/2 \quad (٣)$$

(٤) إذا كانت  $D = A(MID)$  ، من ثم  $L = MID$  ، وبذلك نكون قد وصلنا .

(٥) إذا كانت  $D < A(MID)$  من ثم تكون D في النصف الأول من المجموعة المتراسة وإلا تكون D في

النصف الثاني من المجموعة المتراسة .

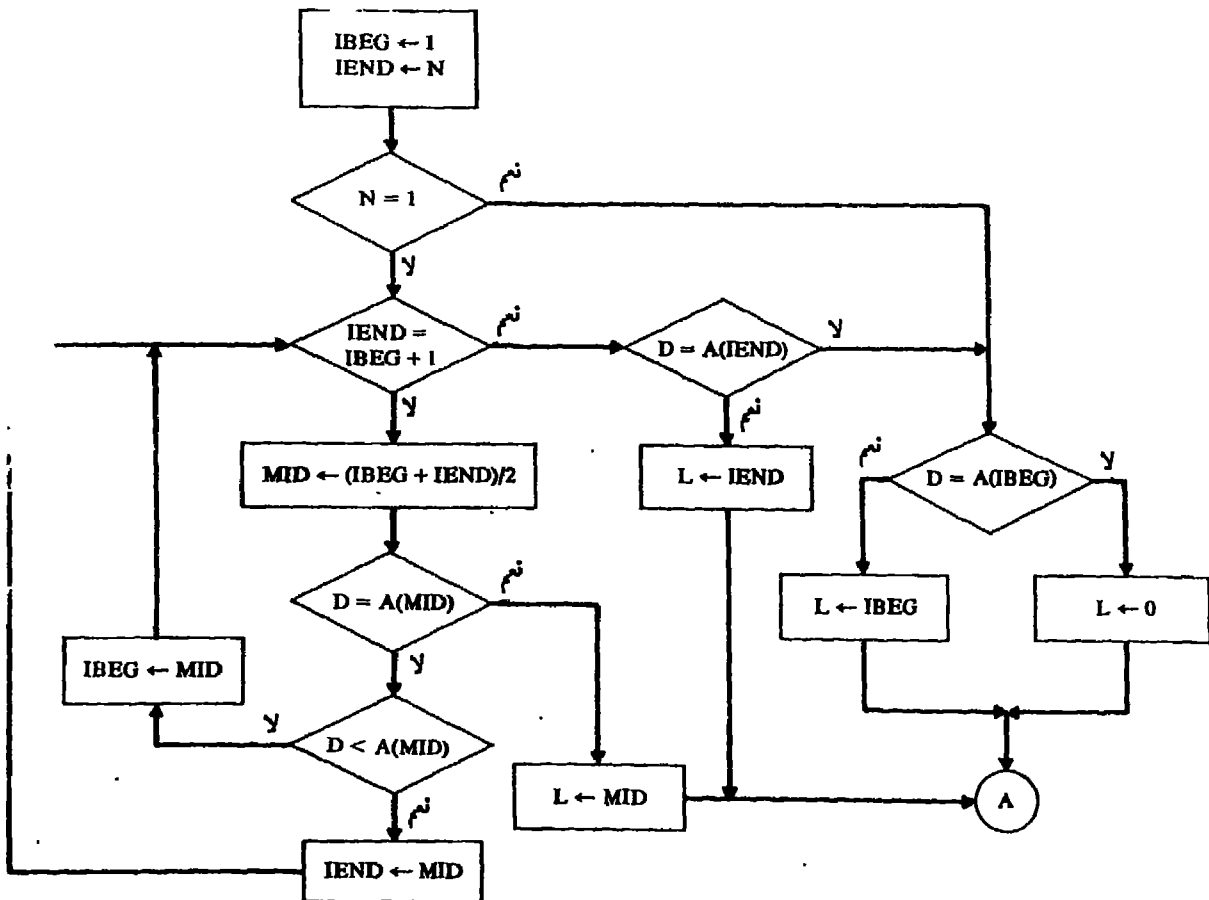
لاحظ أنه إذا كانت D في النصف الأول من المجموعة المتراسة ، من ثم تكون  $A(MID)$  هي نهاية هذا النصف . لكن

إذا كانت D في النصف الثاني من المجموعة المتراسة فسوف تكون  $A(MID)$  هي بداية هذا النصف . وننتهي لهذا

الفكرة حلقة تكرارية وذلك بإعادة كتابة خطوة (٥) كما يلي :

(٥) إذا كانت  $D < A(MID)$  إذا أعد وضع IEND إلى MID واذبح إلى (٣) وإذا لم يتحقق ذلك فـ

وضع IBEG إلى MID ، واذبح إلى (٣)



شكل ٨ - ٣

يعمل الإجراء السابق جيداً طالما يحتوي الجزء  $A(\text{IBEG})$  ، ... ،  $A(\text{IEND})$  من المجموعة المتراسة في أي لحظة على أكثر من عنصرين . إذا كان الجزء به عنصرين ، أي ، إذا كانت  $\text{IEND} = \text{IBEG} + 1$  فسوف تكون قيمة MID هي :

$$(\text{IBEG} + \text{IBEG} + 1)/2$$

سوف تكون النتيجة IBEG مرة ثانية وذلك بسبب القسمة الصحيحة . من ثم ، سيكون لدينا حلقة تكرارية لا نهائية إذا كانت  $D > A(\text{IBEG})$  . وقرص فإننا نفحص IBEG ، IEND نرى إذا كانت أرقام صحيحة متتالية .

نقطة أخيرة . وهي إذا كانت  $N = 1$  أي ، إذا ابتدأت المجموعة المتراسة أصلاً بعنصر واحد فسوف تحدث حلقة تكرارية لا نهائية أيضاً إذا كانت D لا تنتمي إلى المجموعة المتراسة وبذلك يجب أن نفحص أولاً نرى ما إذا كانت  $N = 1$  . تظهر خريطة سير العمليات في شكل ٨ - ٢ وترجمتها إلى الفورتران متروكة كتدريب للطلاب ( مسألة ٨ - ٢ ) .

ملاحظة : نعلم هذا القسم بمقارنة طريقة البحث الثنائي مع طريقة البحث المتتالي - باستخدام طريقة البحث الثنائي ، تحذف . ف البدائل تقريباً في كل مرة تنفذ فيها الحلقة التكرارية . ( انظر شكل ٨ - ٢ ) . أي إذا أعطينا عدد N من الاختيارات الأصلية فسوف تبقى هناك عدد  $N/2$  من الاختيارات بنهاية اللغة الأولى . وتبقى عدد  $(N/2)/2$  بنهاية اللغة الثانية . وتبقى عدد  $N/(2*2*2) = N/8$  من الاختيارات بنهاية اللغة الثالثة . وهكذا . فالمدد الكلي للمقارنات في البحث الثنائي في أسوأ الحالات هو  $\text{Log}_2 N$  وهو تحسن عظيم إذا قورن بالبحث المتتالي . في الحقيقة  $\text{Log}_2 N$  أصغر كثيراً من  $N/2$  وهو متوسط عدد المقارنات في البحث المتتالي . على سبيل المثال ، إذا كانت  $N = 10,000$  فإن  $N/2 = 5000$  بينما  $\text{log}_2 10,000 \approx 14$

## ٨ - ٥ التحديث

افرض أن  $A(1)$  ،  $A(2)$  ، ... ،  $A(N)$  مخزنة في الذاكرة ، وأن D ليست في المجموعة المتراسة A ونريد أن نضيف العنصر D إلى هذه المجموعة المتراسة .

إذا كانت عناصر A مخزنة عشوائياً ، إذن فيمكننا ببساطة إضافة D إلى نهاية المجموعة المتراسة بواسطة جملة التخصيص  $A(N + 1) \leftarrow D$  أي بتخصيص D إلى  $A(N + 1)$  . أما إذا كانت A مجموعة متراسة مفروزة فيجب أولاً أن نجد المكان L الذي يجب أن تضاف فيه D وذلك قبل إضافة D إلى المجموعة المتراسة . وهذا يكافئ مرة أخرى نفس مهمة البحث ومع تعديلات طفيفة يمكن استخدام البحث الثنائي لإيجاد المكان L الذي تمت مناقشته سابقاً ( انظر مسألة ٨ - ٦ ) .

هل يمكننا ببساطة تخصيص D إلى  $A(L)$  بمجرد تحديد المكان L ؟ ، واضح أن الإجابة هي لا ، حيث أن هذا سيؤدي إلى إزالة  $A(L)$  . لذلك ، يجب أولاً أن نحلى المكان بتحريك جزء المجموعة المتراسة  $A(L + 1)$  ، ... ،  $A(N)$  أسفل القائمة بموضع واحد :

$$A(L) \quad \xrightarrow{\quad} \quad A(L + 1) \quad \xrightarrow{\quad} \quad \dots \quad \xrightarrow{\quad} \quad A(N - 1) \quad \xrightarrow{\quad} \quad A(N) \quad \xrightarrow{\quad} \quad A(N + 1)$$

الخطوات موصوفة بالكامل في المسألة ٦ - ١٠ .

## ٨ - ٦ طريقة هورنر

ادرس الدالة كثيرة الحدود التالية :

$$f(x) = 3x^4 - 5x^3 + 6x^2 + 8x - 9$$

لاحظ أن هناك عدد  $10 = 1 + 2 + 3 + 4$  من عمليات الضرب و 4 عمليات جمع . افترض الآن ، أننا أعدنا كتابة كثيرة الحدود بالتحليل المتال لـ  $X$  كما يلي :

$$\begin{aligned} f(x) &= (3x^3 - 5x^2 + 6x + 8)x - 9 \\ &= ((3x^2 - 5x + 6)x + 8)x - 9 \\ &= (((3x - 5)x + 6)x + 8)x - 9 \end{aligned}$$

بذلك تتطلب كثيرة الحدود 4 عمليات ضرب و 4 عمليات جمع فقط . تستخدم هذه الطريقة لإيجاد قيمة كثيرة الحدود وتسمى طريقة هورنر ، ويتم وصفها بطريقة عامة كما يلي :

ادرس الآن المعادلة العامة لكثيرة الحدود ذات الدرجة  $N$  :

$$Y = F(X) = A_1X^N + A_2X^{N-1} + \dots + A_NX + A_{N+1}$$

سوف يتطلب إيجاد قيمة كثيرة الحدود عدد مساو لـ

$$N + (N - 1) + (N - 2) + \dots + 2 + 1 = N(N - 1)/2$$

من عمليات الضرب وعدد  $N$  من عمليات الجمع . ومع ذلك إذا أوجدنا قيمة كثيرة الحدود باستخدام طريقة هورنر :

$$Y = F(X) = (((\dots((A_1X + A_2)X + A_3)X + \dots)X + A_N)X + A_{N+1}$$

فسوف نحتاج فقط إلى عدد  $N$  من عمليات الضرب وعدد  $N$  من عمليات الجمع . وبذلك تكون هذه الطريقة أكثر كفاءة .

طريقة هورنر ميزة أخرى هامة . لاحظ أنه عند كل خطوة في إيجاد قيمة  $Y$  ، نضرب في  $X$  ونجمع المعامل التالي . وبه يمكن أن نستخدم حلقة DO لإيجاد قيمة  $Y$  كما يلي :

```

Y = A(1)
NN = N + 1
DO 100 J = 2, NN
    Y = Y*X + A(J)
100 CONTINUE

```

في الحقيقة ، يمكن أن نكتب برنامج فرعي لإيجاد قيمة كثيرة الحدود من أى رتبة ( انظر مسألة ٨ - ١٣ ) .

ملاحظة : افترض أننا جملنا  $B(1)$  ،  $B(2)$  ، ... ،  $B(N + 1)$  تشير إلى النتائج الجزئية في طريقة هورنر بمعنى :

$$B(1) = A(1), \quad B(2) = B(1)*X + A(2), \quad \dots, \quad B(N + 1) = B(N)*X + A(N + 1)$$

وعلى ذلك يمكن أن نبين أن قيمة التفاضل  $F'(X)$  هي :

$$F'(X) = B_1X^{N-1} + B_2X^{N-2} + \dots + B_{N-1}X + B_N$$

والتي يمكن أيضاً أن نوجد قيمتها بواسطة طريقة هورنر . في الحقيقة جزء البرنامج التالي يعطى قيم  $F'(X)$  و  $F(X)$  :

```

B(1) = A(1)
NN = N + 1
DO 100 J = 2, NN
    B(J) = B(J - 1)*X + A(J)
100 CONTINUE
C(1) = B(1)
DO 200 K = 2, N
    C(K) = C(K - 1)*X + B(K)
200 CONTINUE
    
```

في هذا الجزء من البرنامج  $F(X) = B(N + 1)$  و  $F'(X) = C(N)$

### ٨ - ٧ حل معادلات معينة

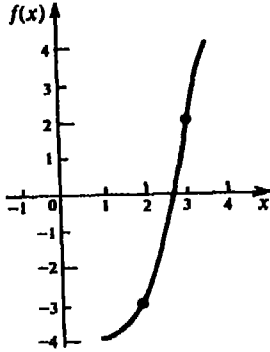
يُنشئ هذا القسم إيجاد حلول حقيقية للمعادلات التي تنشأ من الدوال الكثيرة الحدود والمثلثية واللوغاريتمية ، والأسية ، وعموماً ، هناك وجهتان للمشكلة :

١- إيجاد المنطقة المجاورة للجذر .

٢- تقريب الجذر .

لأسباب تعليمية خاصة نناقش أولاً طرق تقريب الجذر إذا كانت المنطقة المجاورة معروفة .

ادرس المعادلة كثيرة الحدود التالية :



$$f(x) = x^3 - 4x^2 + 6x - 7 = 0$$

لاحظ أن  $f(2) = -3$  سالبة و  $f(3) = 2$  موجبة . وحيث أن  $f$  هي دالة كثيرة الحدود ورسمها البياني لا يشتمل على أي نقاط عدم استمرارية في المنحنى الخاص بها ، وعلى ذلك يجب أن يقطع الرسم البياني للدالة  $f$  محور  $x$  ما بين 2 ، 3 كما هو موضح في شكل ٨ - ٤ . والنقطة التي يقطع عنها الرسم البياني محور  $x$  هي حل حقيقي للمعادلة . ونعطي هنا النظام الحسابي ( الخوارزم ) المعروف باسم ( تصنيف المدي ) والذي يحدد قيمة تقريبية للجذر ، أي عدد يقل عن الجذر الحقيقي بأقل من 0.001

شكل ٨ - ٤ رسم  $f(x)$  بيانياً .

(١) تصنيف المدي

أولاً نضع  $XN = 2.0$  و  $XP = 3.0$  أي  $XN$  هي النقطة التي عندها  $f$  سالبة ، و  $XP$  هي النقطة التي عندها  $f$  موجبة . نحدد النقطة الوسطى  $XM$  بين  $XP$  و  $XN$  بالمعادلة التالية :

$$XM = (XN + XP)/2$$

تحدد النقطة الوسطى  $XM$  ونوجد قيمة  $f(XM)$  :

$$f(XM) = f(2.5) = -1.375 \text{ و } XM = (XN + XP)/2 = 2.5$$

حيث أن  $f(XM)$  سالبة ، ضع  $XN = 2.5$  . ثم أوجد  $XM$  و  $f(XM)$  مرة أخرى :

$$f(XM) = f(2.75) = 0.046875 \text{ و } XM = 2.75$$

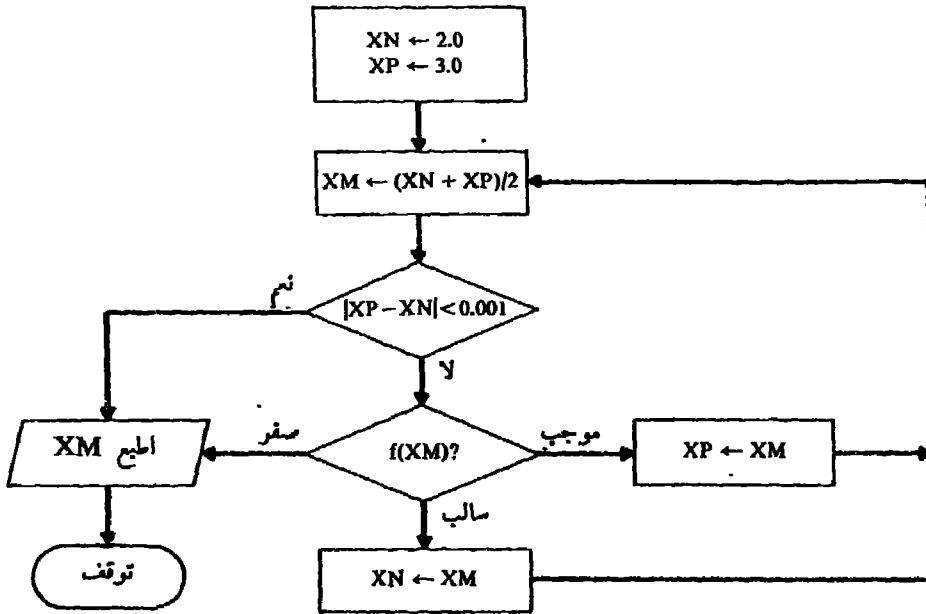
حيث أن  $f(XM)$  موجبة نضع  $XP = 2.75$  لاحظ أن الجذر يقع الآن بين 2.5 و 2.75

نكمل الإجراء السابق . إذا حصلنا على  $f(XM) = 0$  عند أى خطوة فإن  $XM$  هو الجذر . نجا عدا ذلك ، فإن  $XP$  ،  $XN$  يقتربان من بعضهما أكثر فأكثر . فإذا كانت

$$|XP - XN| < 0.001$$

فإن قيمة  $XM$  الجديدة هي قيمة مقربة للجذر الحقيقي في حدود 0.001 .

تظهر خريطة سير العمليات للنظام الحسابي ( الخوارزم ) في شكل ٨ - ٥ .



شكل ٨ - ٥

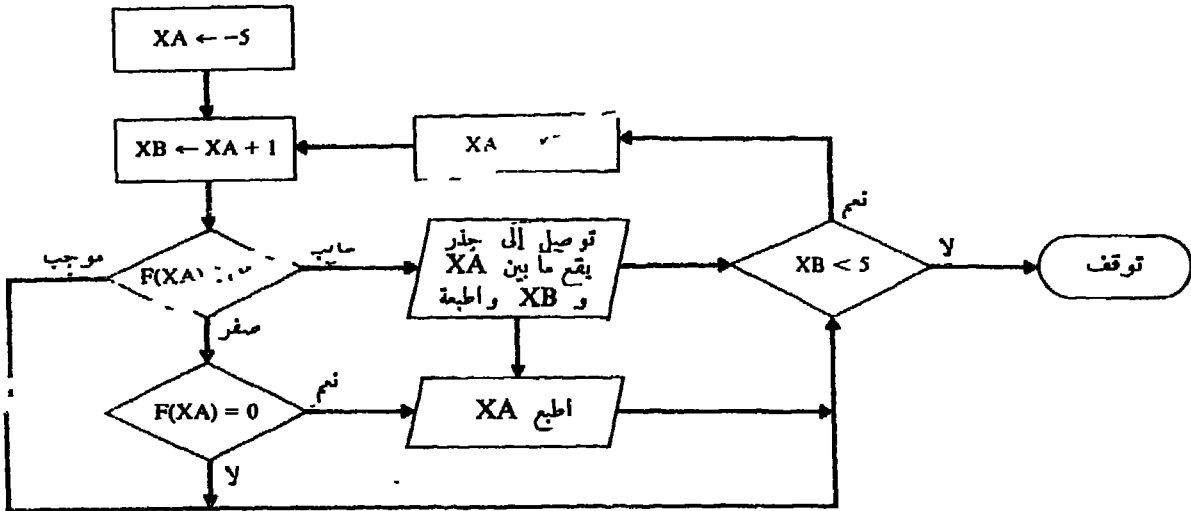
(ب) مواقع الجذور

يعمل النظام الحسابي ( الخوارزم ) السابق بصورة جيدة إذا أعطينا الدالة  $f(x)$  والنقط  $A$  ،  $B$  التي عندها  $f(A)$  و  $f(B)$  لها إشارات مختلفة . ولكن المهمة الأكثر صعوبة هي إيجاد هاتين النقطتين  $A$  و  $B$  . سنناقش هذا فيما يلي :

افرض أننا اعطينا دالة  $f(x)$  نبحث عن جذورها وليكن ما بين  $x = -5$  و  $x = 5$  يمكن أن نحدد قيمة  $f(x)$  عند  $x = -5, -4, \dots, 5$  لو تغيرت إشارة الدالة  $f$  عند أي زوج من القيم  $K$  و  $K + 1$  فنعرف أن  $f(x)$  لها جذور بين  $K$  و  $K + 1$  ويمكن أن نكل كافي (١) وبالتحديد نضع أولاً  $XA = -5$  و  $XB = XA + 1 = -4$  ونختبر حاصل الضرب .

$$F(XA) * F(XB)$$

إذا كان حاصل الضرب سالباً فإن إشارة  $F(XA)$  و  $F(XB)$  تكون مختلفة وبذا نحدد ونطبع جذور يقع ما بين  $XA$  و  $XB$  ومن ناحية أخرى ، إذا كان حاصل الضرب موجباً فإن كلا من  $F(XA)$  و  $F(XB)$  لهما نفس الإشارة ، ولا نعرف إذا ما كان هناك جذور يقع ما بين  $XA$  و  $XB$  أم لا . في كلتا الحالتين ، نعيد تحديد قيمة  $XA$  لتكون  $XA = -4$  ثم نعيد تحديد قيمة  $XB$  عند  $XB = -3$  و  $XA + 1 = -3$  ونكرر نفس الإجراء ينهي التكرار عند  $XB = 5$  . يعطى الشكل ٨ - ٦ خريطة سير العمليات لهذا النظام الحسابي ( الخوارزم ) تأخذ أيضاً خريطة سير العمليات في الاعتبار احتمال أن يكون حاصل الضرب  $F(XA) * F(XB)$  صفراً ، وفي تلك الحالة قد تكون  $XA$  جذراً .



شكل ٨ - ٦

من المهم أن نتذكر أن من الممكن أن تظل  $f(x)$  لها جذور حقيقية رغم أن إشارتها لا تتغير عند النقط ، على سبيل المثال ،  
فالدالة :

$$f(x) = 8x^2 - 26x + 21$$

لها جذران يقمان بين 1 و 2 ومع ذلك فهي موجبة عند كل النقط الصحيحة . وعلى ذلك قد يتطلب الأمر إيجاد قيمة  $f(x)$  باستخدام قيم أصغر أو في مدى أوسع قبل أن نأمن من إيجاد الحل . وستكون أي مناقشة أعمق لهذه المشكلة واقعة خارج نطاق هذا الكتاب .

## ٨ - ٨ التكامل العددي

افترض دالة  $f$  موجبة في المدى  $D = \{a \leq x \leq b\}$  ، والمطلوب إيجاد المساحة تحت المنحنى  $y = f(x)$  ما بين  $x = a$  و  $x = b$  هذه المساحة مظللة في شكل ٨-٧ وتساوى :

$$\int_a^b f(x) dx$$

أى التكامل للدالة  $f$  من  $a$  إلى  $b$

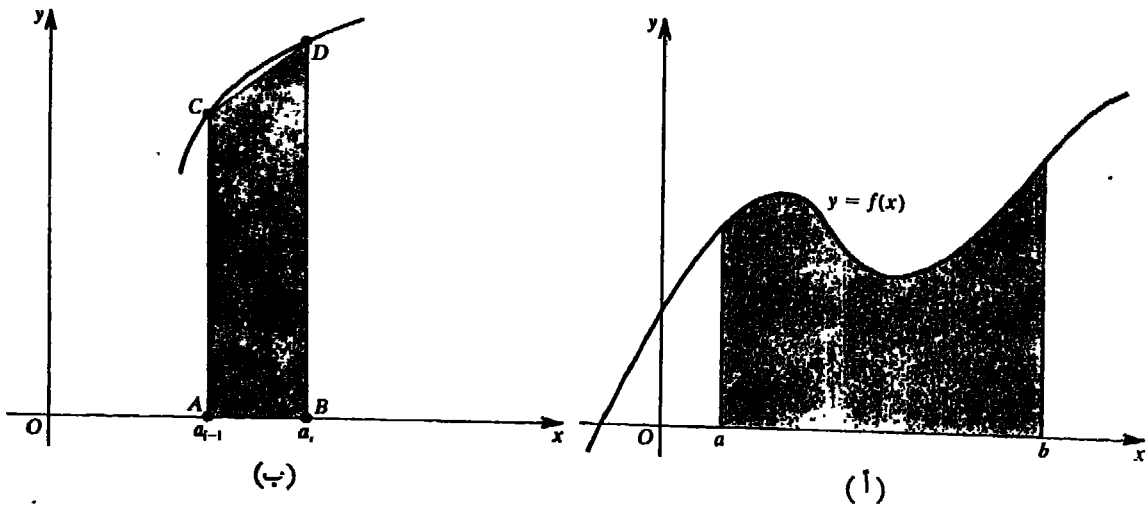
أولا تقسم  $D$  إلى عدد  $n$  من الأجزاء المتساوية كل بطول  $h = (b-a)/n$  وذلك باختيار النقط :

$$a_0 = a, \quad a_1 = a + h, \quad a_2 = a + 2h, \quad \dots, \quad a_{n-1} = a + (n-1)h, \quad a_n = a + nh = b$$

ولنفرض أن المعادلة الآتية تعطى تقريب للمساحة :

$$\text{area} \approx \frac{1}{2}h[f(a_0) + 2f(a_1) + 2f(a_2) + \dots + 2f(a_{n-1}) + f(a_n)]$$

تسمى هذه العلاقة « قاعدة شبه المنحرف » في ضوء مشتقاتها التي نصفها فيما يلي :



شكل ٨ - ٧

لاحظ أنه عندما تكون  $n$  كبيرة و  $h$  صغيرة ، فالمنحنى  $y = f(x)$  ما بين  $x = a_{i-1}$  و  $x = a_i$  هو تقريباً خط مستقيم كما هو مصور في شكل ٨-٧ (ب) وبالتالي فالمساحة تحت المنحنى تكون أقرب إلى مساحة شبه المنحرف  $T_i$  برؤوس  $A$  و  $B$  و  $C$  و  $D$  لاحظ أن :

$$AC = f(a_{i-1}) \quad \text{and} \quad BD = f(a_i)$$

وأيضا  $h$  هي المسافة بين الجانين  $AC$  و  $BD$  . من ثم :

$$\text{area}(T_i) = \frac{1}{2}h[f(a_{i-1}) + f(a_i)]$$

وتبعاً لذلك ، فالمساحة تحت المنحنى مساوية لمجموع مساحات أشباه المنحرفات تقريباً :

$$\text{area} \approx \text{area}(T_1) + \text{area}(T_2) + \dots + \text{area}(T_n)$$

وبالتالى فهى تحدد الملاءمة المطلوبة .

تكون الدالة  $f(x) = 3x^3 - 4x^2 + 6x + 5$  موجبة كلما كانت  $x$  موجبة . يقرأ البرنامج التالى  $A$  و  $B$  و  $N$  حيث  $0 < A < B$  وكذلك يحسب المساحة التقريبية بقاعدة شبه المنحرف ، ويطلع  $A$  و  $B$  والمساحة التقريبية .

```

C      AREA BY TRAPEZOID RULE
      F(X) = ((3.0*X - 4.0)*X + 6.0)*X + 5.0
      READ(5, 10) A, B, N
10     FORMAT(2F8.2, I5)
      H = (B - A)/FLOAT(N)
      SUM = F(A) + F(B)
      NN = N - 1
      DO 200 K = 1, NN
          SUM = SUM + 2*F(A + FLOAT(K)*H)
200    CONTINUE
      AREA = H*SUM/2.0
      WRITE(6, 20) A, B, AREA
20     FORMAT(1X, 2F10.2, F15.3)
      STOP
      END
    
```

## ٨ - ٩ المتجهات والمصفوفات

يبحث هذا القسم فى العمليات الجبرية التى تجرى على المتجهات والمصفوفات . وفى التصوير الرياضى فالمتجه هو مجموعة متراصة خطية ( أى ذات بعد واحد ) ، والمصفوفة هى مجموعة متراصة ذات بعدين . ( فى مفهوم المتجهات والمصفوفات ، يستخدم مصطلح اللا متجه للأرقام المفردة ) .

(أ) المتجهات

تشير الرياضيات عادة إلى المتجه  $A$  (مجموعة متراصة خطية) بواسطة :

$$A = (A_1, A_2, \dots, A_n)$$

على سبيل المثال ، تشير :

$$A = (2, -3, 5, 7)$$

إلى أن  $A$  متجه به 4 عناصر هى 2 و -3 و 5 و 7

افرض  $A$  و  $B$  متجهين كل به عدد  $n$  من العناصر ، و  $X$  قيمة غير متجهة ، مجموع  $A$  و  $B$  هو المتجه الذى نحصل عليه بجمع العناصر المناظرة فى  $A$  ،  $B$  .

$$A + B = (A_1 + B_1, A_2 + B_2, \dots, A_n + B_n)$$



وحاصل ضرب المتجه A في القيمة غير المتجهة X هو المتجه الذي نحصل عليه بضرب كل عنصر من A في X .

$$X \cdot A = (XA_1, XA_2, \dots, XA_n)$$

-اصل الضرب الداخلي ( نقطة غير متجهة ) لـ A و B يكتب بالصورة A.B وهي القيمة غير المتجهة :

$$A \cdot B = A_1B_1 + A_2B_2 + \dots + A_nB_n = \sum_{k=1}^n A_kB_k$$

طول A ( أو : norm ) ، يكتب  $\|A\|$  هو القيمة غير المتجهة :

$$\|A\| = \sqrt{A \cdot A} = \sqrt{A_1^2 + A_2^2 + \dots + A_n^2}$$

على سبيل المثال ، افرض  $A(2, -3, 5, 7)$  و  $B(4, 2, -1, 3)$  ، وعلى ذلك :

$$A + B = (2 + 4, -3 + 2, 5 - 1, 7 + 3) = (6, -1, 4, 10)$$

$$3A = (3 \cdot 2, 3 \cdot (-3), 3 \cdot 5, 3 \cdot 7) = (6, -9, 15, 21)$$

$$A \cdot B = 2 \cdot 4 + (-3) \cdot 2 + 5 \cdot (-1) + 7 \cdot 3 = 8 - 6 - 5 + 21 = 18$$

$$\|A\|^2 = 2^2 + (-3)^2 + 5^2 + 7^2 = 4 + 9 + 25 + 49 = 87, \text{ and so } \|A\| = \sqrt{87}$$

$$\|B\| = \sqrt{16 + 4 + 1 + 9} = \sqrt{30}$$

افرض A و B و C و D متجهات خطية كل بها عدد N من العناصر و X قيمة غير متجهة . فيما يلي جزء من برنامج يخزن مجموع A و B في C ويخزن حاصل الضرب غير المتجه X و A في D ويخزن الكيات غير المتجهة A.B و  $\|A\|$  و  $\|B\|$  في DOT و ANORM و BNORM على الترتيب :

```

DOT = 0.0
SUMA = 0.0
SUMB = 0.0
DO 100 K = 1, N
    C(K) = A(K) + B(K)
    D(K) = X*A(K)
    SUMA = SUMA + A(K)**2
    SUMB = SUMB + B(K)**2
    DOT = DOT + A(K)*B(K)
100 CONTINUE
ANORM = SQRT(SUMA)
BNORM = SQRT(SUMB)
    
```

(ب) جمع المصفوفات والضرب الالاموجه

تذكر أولاً أن المصفوفة هي مجموعة مترابطة ذات بعدين تكتب عناصرها عادة في شكل مستطيل حيث يشير أول دليل إلى الصف في المصفوفة والدليل الثاني إلى العمود في المصفوفة .

افرض مصفوفتين  $A = (a_{ij})$  و  $B = (b_{ij})$  هما عدد  $m \times n$  من العناصر . وتكتب مجموع A و B بالصورة  $A + B$  ، وهي المصفوفة  $m \times n$  التي عناصرها  $ij$  هو  $a_{ij} + b_{ij}$  أي ، نحصل عليها بجمع العناصر المناظرة في A و B . حاصل ضرب المصفوفة A والقيمة غير المتجهة k ، تكتب k.A ، وهي المصفوفة  $m \times n$  التي عناصرها  $ij$  هو  $ka_{ij}$  أي ، نحصل عليها بضرب كل عنصر من A في k .

وعلى سبيل المثال ، افرض المصفوفتين A و B  $2 \times 3$  هما المصفوفتان  $2 \times 3$  التاليتان :

$$A = \begin{pmatrix} 1 & -3 & 5 \\ 2 & 0 & -6 \end{pmatrix} \quad \text{and} \quad B = \begin{pmatrix} 4 & 1 & -2 \\ 1 & -5 & -3 \end{pmatrix}$$

وعلى ذلك :

$$A + B = \begin{pmatrix} 1+4 & -3+1 & 5-2 \\ 2+1 & 0-5 & -6-3 \end{pmatrix} = \begin{pmatrix} 5 & -2 & 3 \\ 3 & -5 & -9 \end{pmatrix}$$

$$-3A = \begin{pmatrix} -3 \cdot 1 & -3 \cdot (-3) & -3 \cdot 5 \\ -3 \cdot 2 & -3 \cdot 0 & -3 \cdot (-6) \end{pmatrix} = \begin{pmatrix} -3 & 9 & -15 \\ -6 & 0 & 18 \end{pmatrix}$$

وكما في الجبر العادي  $2A - 4B = 2A + (-4B)$  ومن م :

$$2A - 4B = \begin{pmatrix} 2 & -6 & 10 \\ 4 & 0 & -12 \end{pmatrix} + \begin{pmatrix} -16 & -4 & 8 \\ -4 & 20 & 12 \end{pmatrix} = \begin{pmatrix} -14 & -10 & 18 \\ 0 & 20 & 0 \end{pmatrix}$$

افترض الآن A و B و C و D مجموعات متراسة في صورة مصفوفة كل منها  $(M \times N)$  و X و Y كيات غير متجهة، فبإيل جزء من برنامج الفورتران الذي يخزن مجموع A و B في C ويخزن  $X \cdot A - Y \cdot B$  في المصفوفة D :

```
DO 100 L = 1, M
      DO 200 J = 1, N
            C(L, J) = A(L, J) + B(L, J)
            D(L, J) = X*A(L, J) + Y*B(L, J)
      200 CONTINUE
100 CONTINUE
```

لاحظ أننا استخدمنا حلقات DO المتداخلة بسبب وجود دليلين .

(ج) رمز التجميع

قبل أن نعرف ضرب المصفوفات ، سيكون من الأنسب أولاً أن نقدم رمز التجميع  $\Sigma$  (الحرف اللاتيني سيجمما (Sigma)).

افرض  $f(k)$  هي التعبير الجبري المشتمل على المتغير  $k$  إذن فالتعبير :-

$$\sum_{k=1}^n f(k) \quad \text{أو المكافئ} \quad \sum_{k=1}^n f(k)$$

له المعنى التالي : أولاً نجعل  $k = 1$  في  $f(k)$  لنحصل على  $f(1)$

$$f(1)$$

ثم نجعل  $k = 2$  في  $f(k)$  لنحصل على  $f(2)$  ونضيف هذه القيمة على  $f(1)$  لنحصل على :

$$f(1) + f(2)$$

بمد ذلك بجعل  $k = 3$  في  $f(k)$  لنحصل على  $f(3)$  ونضيف هذه القيمة إلى المجموع السابق ، لنحصل على :

$$f(1) + f(2) + f(3)$$

ونستمر في هذا الإجراء إلى أن نحصل على المجموع :

$$f(1) + f(2) + f(3) + \dots + f(n-1) + f(n)$$

لاحظ أننا نزيد قيمة  $k$  بمقدار 1 عند كل خطوة حتى تصل قيمة  $k$  إلى  $n$  ( ونشير إلى أنه في استطاعتنا استخدام أى رمز آخر مثل  $i$  أو  $j$  بدلا من  $k$  ).

ونعم أيضاً التعريف وذلك بالساح للمجموع أن يتراوح ما بين أى رقم صحيح  $n_1$  إلى أى رقم صحيح آخر  $n_2$  حيث  $n_1 \leq n_2$  أى تعرف :

$$\sum_{k=n_1}^{n_2} f(k) = f(n_1) + f(n_1 + 1) + f(n_1 + 2) + \dots + f(n_2)$$

وعلى سبيل المثال :

$$\sum_{k=1}^5 x_k = x_1 + x_2 + x_3 + x_4 + x_5$$

لكل  $f(k) = x_k$  يكون لدينا

$$\sum_{i=1}^n a_i b_i = a_1 b_1 + a_2 b_2 + \dots + a_n b_n$$

ولكل  $f(i) = a_i b_i$  يكون لدينا

$$\sum_{j=3}^5 j^2 = 3^2 + 4^2 + 5^2 = 9 + 16 + 25 = 50$$

ولكل  $f(j) = j^2$  يكون لدينا

ويكون لدينا أيضاً :

$$\sum_{k=1}^5 (-1)^{k+1} (1/k) = 1 - 1/2 + 1/3 - 1/4 + 1/5$$

$$\sum_{k=1}^p a_k b_k = a_{11} b_{11} + a_{12} b_{21} + a_{13} b_{31} + \dots + a_{1p} b_{p1}$$

$$\sum_{k=1}^{n+1} a_k x^{n+1-k} = a_1 x^n + a_2 x^{n-1} + \dots + a_n x + a_{n+1}$$

(د) ضرب المصفوفات

افرض  $A = (a_{ij})$  مصفوفة  $m \times p$  و  $B = (b_{ij})$  مصفوفة  $p \times n$ . حاصل ضرب  $A$  و  $B$  ، يكتب بالصورة  $AB$  ، وهو المصفوفة  $C = (c_{ij})$  التى لها عدد  $m \times n$  من العناصر و التى يحدد عنصرها  $c_{ij}$  بواسطة :

$$c_{ij} = a_{i1} b_{1j} + a_{i2} b_{2j} + \dots + a_{ip} b_{pj} = \sum_{k=1}^p a_{ik} b_{kj}$$

( يمكن أن نرى  $c_{ij}$  على أنها قيمة غير متجهة نحصل عليها بحاصل الضرب الداخلى ( نقطة ) للصف  $i$  فى  $A$  والعمود  $j$  فى  $B$  ) .

على سبيل المثال ، افرض  $A$  و  $B$  هما المصفوفتان  $(2 \times 3)$  و  $(3 \times 4)$  التاليتان على الترتيب :

$$B = \begin{pmatrix} 5 & 6 & 7 & 8 \\ -1 & -2 & -3 & -4 \\ 0 & 9 & 0 & 9 \end{pmatrix} \quad \text{و} \quad A = \begin{pmatrix} 1 & 2 & 3 \\ 4 & 5 & 6 \end{pmatrix}$$

لنحصل على حاصل الضرب  $C = AB$  نذكر أن  $C$  ستكون مصفوفة  $(2 \times 4)$  . العنصر  $c_{11}$  هو حاصل الضرب الداخلي للصف الأول في  $A$  والعمود الأول في  $B$  :

$$c_{11} = (1, 2, 3) \cdot (5, -1, 0) = 5 - 2 + 0 = 3$$

العنصر  $c_{12}$  هو حاصل الضرب الداخلي للصف الأول في  $A$  والعمود الثاني في  $B$  :

$$c_{12} = (1, 2, 3) \cdot (6, -2, 9) = 6 - 4 + 27 = 29$$

بالمثل :

$$c_{13} = 7 - 6 + 0 = 1$$

$$c_{14} = 8 - 8 + 27 = 27$$

الصف الثاني في  $C$  نحصل عليه بضرب الصف الثاني في  $A$  بكل الأعمدة في  $B$  :

$$c_{21} = 20 - 5 + 0 = 15$$

$$c_{22} = 24 - 10 + 54 = 68$$

$$c_{23} = 28 - 15 + 0 = 13$$

$$c_{24} = 32 - 20 + 54 = 66$$

وبالتالي :

$$C = \begin{pmatrix} 3 & 29 & 1 & 27 \\ 15 & 68 & 13 & 66 \end{pmatrix}$$

لاحظ أن حاصل الضرب  $BA$  غير معروف حيث أن عدد الأعمدة في  $A$  ( 4 ) ليس مساوياً لعدد الصفوف في  $A$  ( 2 ) .

وبصورة عامة إذا كانت  $A$  مصفوفة  $(M \times L)$  و  $B$  مصفوفة  $(L \times N)$  فإن العنصر  $c_{ij}$  في مصفوفة حاصل الضرب  $C=AB$  يمكن أن يحسب كما يلي :

```

• C(I, J) = 0.0
  DO 100 INDEX = 1, L
    C(I, J) = C(I, J) + A(I, INDEX)*B(INDEX, J)
100 CONTINUE
    
```

ما يلي هو في الواقع البرنامج الفرعي الكامل SUBROUTINE الذي يحسب  $C$  :

```

SUBROUTINE MATMUL(A, B, M, L, N, C)
DIMENSION A(M, L), B(L, N), C(M, N)
DO 300 I = 1, M
  DO 200 J = 1, N
    C(I, J) = 0.0
    DO 100 INDEX = 1, L
      C(I, J) = C(I, J) + A(I, INDEX)*B(INDEX, J)
100 CONTINUE
200 CONTINUE
300 CONTINUE
RETURN
END
    
```

## ٨ - ١٠ المعادلات الخطية

نكرس هذا القسم لحل نظام مكون من عدد  $n$  من المعادلات الخطية فيها عدد  $n$  من المجاهيل . أولاً ندرس الحالة الخاصة للنظام المثلي . وبعد ذلك ندرس الحالة العامة باستخدام طريقة الحذف لجاوس .

## (١) النظام المثلي

يقال أن النظام التالي من المعادلات الخطية في الصيغة المثلية

$$\begin{aligned} a_{11}x_1 + a_{12}x_2 + \dots + a_{1,n-1}x_{n-1} + a_{1n}x_n &= b_1 \\ a_{22}x_2 + \dots + a_{2,n-1}x_{n-1} + a_{2n}x_n &= b_2 \\ \dots & \\ a_{n-2,n-2}x_{n-2} + a_{n-2,n-1}x_{n-1} + a_{n-2,n}x_n &= b_{n-2} \\ a_{n-1,n-1}x_{n-1} + a_{n-1,n}x_n &= b_{n-1} \\ a_{nn}x_n &= b_n \end{aligned}$$

المجاهيل هنا هي  $x_1, x_2, \dots, x_n$  والمعاملات هي  $a_{11}, a_{12}, \dots, a_{1n}, a_{22}, \dots, a_{2n}, \dots, a_{n-1,n-1}, a_{n-1,n}, a_{nn}$  . ونفرض أن للنظام حل مفرد ؛ نظراً لعدم وجود أي حد من حدود القطر  $a_{11}, a_{22}, \dots, a_{nn}$  مساوياً للصفر . وسوف نشير هنا أيضاً إلى المعادلات بواسطة  $L_1, L_2, \dots, L_n$  على الترتيب .

ولإيجاد الحل  $x_n$  في آخر معادلة  $L_n$  نحصل على :

$$x_n = b_n / a_{nn}$$

الآن ولإيجاد بقية المجاهيل نحل بالإجراء المرفق بالإحلال الخلفي . وبالتحديد ، نعوض بقيمة  $x_n$  في المعادلة قبل الأخيرة  $L_{n-1}$  وذلك لإيجاد  $x_{n-1}$  فنحصل على :

$$x_{n-1} = (b_{n-1} - a_{n-1,n}x_n) / a_{n-1,n-1}$$

بعد ذلك نعوض عن  $x_{n-1}$  و  $x_n$  في المعادلة الثالثة قبل الأخيرة  $L_{n-2}$  ونحل لإيجاد  $x_{n-2}$  فنحصل على :

$$x_{n-2} = (b_{n-2} - a_{n-2,n-1}x_{n-1} - a_{n-2,n}x_n) / a_{n-2,n-2}$$

وهكذا ، أي ، لكل من  $k < n$  نعوض عن  $x_{k+1}, \dots, x_n$  في  $L_k$  ونحل لإيجاد  $x_k$  فنحصل على :

$$x_k = (b_k - a_{k,k+1}x_{k+1} - \dots - a_{kn}x_n) / a_{kk} = (b_k - \sum_{m=k+1}^n a_{km}x_m) / a_{kk}$$

( اسم الإحلال الخلفي يأتي من حقيقة أننا نحصل على  $x_k$  بالترتيب العكسي ) .

افرض أن النظام المثلي السابق تم تخزينه في الحاسب بواسطة مجموعة مترابطة  $(N+1) \times N$  . يخزن البرنامج الصغير الفرعي BKSUB التالي الحل في مجموعة مترابطة  $X$  :

```

SUBROUTINE BKSUB(A, N, L, X)
DIMENSION A(N, L), X(N)
X(N) = A(N, N + 1)/A(N, N)
NN = N - 1
DO 100 J = 1, NN
  K = N - J
  C   CALCULATING SUM FOR X(K)
      SUM = 0.0
      NNN = N - K
      DO 200 JJ = 1, NNN
        M = K + JJ
        SUM = SUM + A(K, M)*X(M)
      200 CONTINUE
  C   SOLVING FOR X(K)
      X(K) = (A(K, N + 1) - SUM)/A(K, K)
  100 CONTINUE
RETURN
END

```

لاحظ حلقات DO المتداخلة في البرنامج الفرعي . تشير حلقة DO الخارجية إلى المتغير  $x_k$  في المعادلة  $L_k$  وتشير حلقة DO الداخلية إلى التجميع في الصيغة الرياضية  $x_k$  . يجب أن نأخذ في الاعتبار أيضاً أننا نحصل على  $x_k$  بالترتيب العكسي وأن التجميع لـ  $x_k$  يبدأ من  $k + 1$  إلى  $n$  .

لاحظ أيضاً أن L تشير إلى عدد الأعمدة في A ومن ثم ، يجب أن تساوى دائماً  $N + 1$  .

#### (ب) النظام العام

النظام العام لعدد  $n$  من المعادلات الخطية  $E_1, E_2, \dots, E_n$  التي فيها عدد  $n$  من المجاهيل  $x_1, x_2, \dots, x_n$  ويمكن أن يشار إليه بما يلي :

$$\begin{aligned}
 a_{11}x_1 + a_{12}x_2 + \dots + a_{1n}x_n &= b_1 \\
 a_{21}x_1 + a_{22}x_2 + \dots + a_{2n}x_n &= b_2 \\
 \dots & \\
 a_{n1}x_1 + a_{n2}x_2 + \dots + a_{nn}x_n &= b_n
 \end{aligned}$$

سنعتبر أن النظام له حل فريد . لاحظ أننا نستطيع دائماً أن نبدل معادلتين أو نضيف مضاعفات معادلة ما إلى معادلة أخرى بدون أن نغير الحل . سنناقش الآن طريقة الحذف بالحدس والتي تستخدم هذه الخطوات السابقة لتحويل النظام إلى نظام مكافئ أو الصيغة المثلثية . وبمجرد أن يصبح في الصيغة المثلثية ، نستخدم الإحلال الخلفي لإيجاد الحل .

أولاً نحذف  $x_1$  من المعادلات  $E_2$  و  $E_3$  و  $\dots$  و  $E_n$  بالخطوتين التاليتين :

١ - أوجد المعادلة  $E_k$  بحيث يكون للمعامل  $a_{k1}$  لـ  $x_1$  أكبر قيمة مطلقة بين كل معاملات  $x_1$  ونبدل  $E_k$  مع  $E_1$  . وبصورة أخرى نبدل المعادلات بحيث يكون للمعامل  $a_{11}$  أكبر قيمة مطلقة بين معاملات  $x_1$  ( وهذا يضمن أن  $a_{11} \neq 0$  ) . ويؤدي أيضاً إلى دقة أفضل .

٢ - استخدم المعادلة الأولى  $E_1$  وبالتحديد ، المعامل  $a_{11}$  لـ  $x_1$  لحذف  $x_1$  من المعادلات الباقية كما يلي . لكل من  $k > 1$  اضرب  $E_1$  في  $(m_{k1} = -a_{k1}/a_{11})$  واجمع المعادلة إلى  $E_k$  ( المعامل  $a_{11}$  يسمى المحور في هذه الخطوة ) .

الخطوات السابقة تحول النظام إلى الشكل التالي :

$$\begin{aligned} a_{11}x_1 + a_{12}x_2 + a_{13}x_3 + \dots + a_{1n}x_n &= b_1 \\ a_{22}x_2 + a_{23}x_3 + \dots + a_{2n}x_n &= b_2 \\ \dots & \\ a_{n2}x_2 + a_{n3}x_3 + \dots + a_{nn}x_n &= b_n \end{aligned}$$

(ومن الطبيعي ، لا يستلزم ذلك أن تكون  $a_{ij}$  ،  $b_i$  في النظام الجديد هي نفسها  $a_{ij}$  ،  $b_i$  في النظام الأصل ) .

تكرر العملية السابقة مع النظام الفرعي  $E_2$  و... و  $E_n$  أي ، نحذف  $x_2$  من المعادلات  $E_3$  و... و  $E_n$  بطريقة مشابهة للخطوتين :

١ - بدل المعادلات ( فيما عدا  $E_1$  ) بحيث يكون العنصر المحوري  $a_{22}$  أكبر قيمة مطلقة بين معاملات  $x_2$  في النظام الفرعي . .

٢ - اضرب  $E_2$  في  $(m_{k2} = -a_{k2}/a_{22})$  واجمعها على  $E_k$  وذلك لكل  $k > 2$  .

وتحول هذه الخطوات النظام إلى الشكل التالي :

$$\begin{aligned} a_{11}x_1 + a_{12}x_2 + a_{13}x_3 + a_{14}x_4 + \dots + a_{1n}x_n &= b_1 \\ a_{22}x_2 + a_{23}x_3 + a_{24}x_4 + \dots + a_{2n}x_n &= b_2 \\ a_{33}x_3 + a_{34}x_4 + \dots + a_{3n}x_n &= b_3 \\ \dots & \\ a_{n3}x_3 + a_{n4}x_4 + \dots + a_{nn}x_n &= b_n \end{aligned}$$

بعد تكرار الاجراء السابق عدد  $n-1$  من المرات ، سيتحول النظام إلى الصيغة المثالية التي يمكن أن تحل عندئذ بالإحلال الخلفي .

نريد الآن أن نترجم النظام الحسابي ( الخوارزم ) السابق إلى برنامج صغير فرعي SUBROUTINE يسمى GAUSS . سنعتبر أن نظام المعادلات الخطية مخزنة في الذاكرة بمصفوفتها المتزايدة ، أي ، المجموعة المتراسة  $(N \times (N + 1))$

$$\begin{pmatrix} A_{11} & A_{12} & \dots & A_{1N} & A_{1,N+1} \\ A_{21} & A_{22} & \dots & A_{2N} & A_{2,N+1} \\ \dots & \dots & \dots & \dots & \dots \\ A_{N1} & A_{N2} & \dots & A_{NN} & A_{N,N+1} \end{pmatrix}$$

حيث العمود  $N + 1$  للمصفوفة هو عمود الثوابت للمعادلات . برنامجنا الفرعي GAUSS سيستخدم البرامج الثلاثة الفرعية الآتية المطاة في مسألة ٧-١٤ .

SUBROUTINE FIND(A, N, L, K, J) - ١

والذي يحدد الصف  $J$  بحيث يحتوي  $A(J, K)$  على القيمة المطلقة بين  $A(K, K)$  و  $A(K + 1, K)$  و... و  $A(N, K)$

SUBROUTINE CHANGE(A, N, L, K, J) - ٢

والذي يبدل عناصر الصف  $K$  مع العناصر المناظرة في الصف  $J$  في  $A$  .

SUBROUTINE ROWMUL(A, N, L, K, J, D) ٣

والذي يجمع الصف  $K$  إلى الصف  $J$  عدد  $D$  من المرات .

( في هذه البرامج الفرعية ، A مجموعة متراصة مصفوفة في صورة  $N \times L$  )

يمكن أن نحذف  $x_1$  من المعادلات  $E_3$  و .... و  $E_n$  باستخدام جزء البرنامج التالي .

```
CALL FIND(A, N, N + 1, 1, J)
CALL CHANGE(A, N, N + 1, 1, J)
DO 100 I = 2, N
    CALL ROWMUL(A, N, N + 1, 1, I, -A(I, 1)/A(1, 1))
100 CONTINUE
```

بالمثل ، يمكن أن نحذف  $x_2$  من المعادلات  $E_2$  و .... و  $E_n$  باستخدام جزء البرنامج :

```
CALL FIND(A, N, N + 1, 2, J)
CALL CHANGE(A, N, N + 1, 2, J)
DO 200 I = 3, N
    CALL ROWMUL(A, N, N + 1, 2, I, -A(I, 2)/A(2, 2))
200 CONTINUE
```

وهكذا . يستخدم البرنامج الفرعي عندما يكتمل حلقة DO لكل من الخطوات السابقة . ثم يستخدم البرنامج الفرعي BKSUB لإيجاد الحل بعد أن يكون النظام في الصيغة المثلثية .

```

SUBROUTINE GAUSS(A, N, L, X)
C
C SOLUTION BY GAUSSIAN ELIMINATION
C
DIMENSION A(N, L), X(N)
NN = N - 1
DO 99 K = 1, NN
    CALL FIND(A, N, N + 1, K, J)
    CALL CHANGE(A, N, N + 1, K, J)
    KK = K + 1
    DO 88 I = KK, N
        CALL ROWMUL(A, N, N + 1, K, I, -A(I, K)/A(K, K))
88 CONTINUE
99 CONTINUE
CALL BKSUB(A, N, N + 1, X)
RETURN
END
```

### مسائل

تقنية البرمجة الفنية

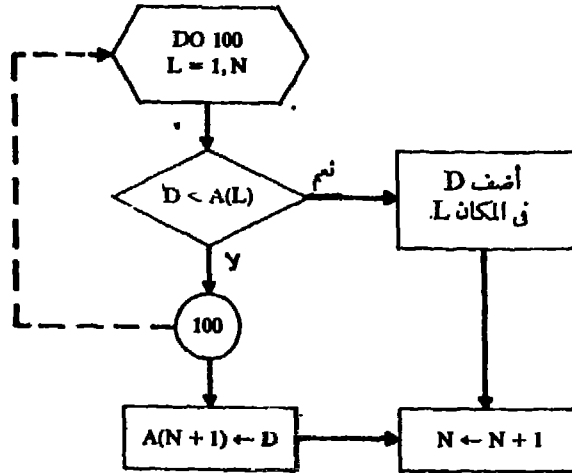
١ - ٨ عدل برنامج الفرز الفقاعي في مسألة ٦ - ١٢ ليحتوى العداد الذى يمد عدد مرات التبديل ، إنه البرنامج إن لم يحدث تغيير في أى عملية مسح (أو مرور) .

٢ - ٨ ترجم إلى الفورتران خريطة سير العمليات في شكل ٨ - ٢ والتي يتم بها إدماج مجموعتين متراصتين A و B مفروقتين في مجموعة متراصة C مفروزة اختبر البرنامج بالبيانات التالية :

A: 1, 5, 6, 12, 14, 21; B: 2, 3, 9, 16, 18, 19, 24, 28



٣-٨ ترجم إلى الفورتران خريطة سير العمليات في شكل ٨-٣ والتي تعطى النظام الحاسبي (الخوارزم) البحث الثنائي :



شكل ٨ - ٨

٤-٨ (تحديث) افرض أن  $A(1)$  و  $A(2)$  و  $\dots$  و  $A(N)$  مفروزة في الترتيب التصاعدي ، وافرض أن  $D$  ليست في المجموعة المتراسة  $A$  . تقوم خريطة سير العمليات في شكل ٨-٨ بتحديث  $A$  باستخدام البحث الخطي لإيجاد المكان  $L$  حيث يجب أن تضاف  $D$  . ترجم خريطة سير العمليات إلى الفورتران .

٥-٨ (تحديث) عدل البرنامج في مسألة ٤-٨ بحيث يستخدم البحث الثنائي لإيجاد المكان  $L$  حيث يجب أن تضاف  $D$  .

٦-٨ (بحث وتحديث) افرض أن  $A(1)$  و  $A(2)$  و  $\dots$  و  $A(N)$  مفروزة في الترتيب التصاعدي و  $D$  أى عنصر معطى . إذا كانت  $D$  تنتمي إلى المجموعة المتراسة  $A$  فزبد أن نجد مكانها ، لكن إذا كانت  $D$  لا تنتمي إلى المجموعة المتراسة  $A$  ، عندئذ نريد أن نقوم بتحديث  $A$  وذلك بإيجاد المكان  $L$  حيث يجب أن تضاف  $D$  .

(أ) اكتب مثل هذا البرنامج باستخدام البحث المتال .

(ب) اكتب مثل هذا البرنامج باستخدام البحث الثنائي .

٧-٨ (الفرز بالإضافة) . يسمى نظام حسابي (خوارزم) آخر للفرز بالفرز بالإضافة ويتم وصفه فيما يلي . الفكرة الأساسية هي إضافة عنصر في مكانه المناسب بالنسبة لجزء مفروز فعلا من الملف . بالتحديد أفرز العنصرين الأولين  $A(1)$  و  $A(2)$  أضف العنصر الثالث بحيث يكون  $A(1)$  و  $A(2)$  و  $A(3)$  مرتبة بطريقة مناسبة وبصورة عامة تضاف  $A(K)$  إلى جزء المجموعة المتراسة المفروز  $A(1)$  و  $\dots$  و  $A(K-1)$  بحيث تفرز  $A(1)$  و  $\dots$  و  $A(K)$  بطريقة مناسبة .

اكتب برنامجاً للفرز بالإضافة . لاحظ أن المكان الذي يجب أن تضاف فيه  $A(K)$  يمكن أن يوجد بالبحث المتال أو البحث الثنائي . ناقش العدد الأقصى للمقارنات التي يمكن أن نحتاجها في كل حالة . ناقش عيوب الفرز بالإضافة .

٨-٨ (فرز بالإدماج) - هناك نظام حسابي (خوارزم) آخر للفرز معروف جيدا وكفاءته عالية يسمى فرز بالإدماج والخطوط

الأساسية للنظام الحسابي ( الخوارزم ) موضحة فيما يلي . في المرور الأول ، افرض الزوج الأول والزوج الثاني والزوج الثالث وهكذا إلى أن نفرز كل الأزواج ، أى ، نفرز كلا من :

$$\{A_1, A_2\}, \{A_3, A_4\}, \{A_5, A_6\}, \{A_7, A_8\}, \{A_9, A_{10}\}, \dots$$

في المرور الثاني يدمج الزوج الأول من عنصرين من أجزاء المجموعة المتراسة المفروزة ثم يدمج الزوج الثاني من عنصرين من أجزاء المجموعة المتراسة المفروزة وهكذا . في نهاية المرور الثاني يكون قد تم فرز كل من الرباعيات :

$$\{A_1, A_2, A_3, A_4\}, \{A_5, A_6, A_7, A_8\}, \{A_9, A_{10}, A_{11}, A_{12}\}, \dots$$

تدمج بعد ذلك أزواج من الرباعيات في المرور الثالث ، وهكذا إلى أن يتم فرز المجموعة المتراسة بأكملها . اكتب برنامجاً لتنفيذ هذه الفكرة ثم بين أن هذا النظام الحسابي ( الخوارزم ) يحتاج تقريباً إلى عدد  $n \log_2 n$  من المقارنات .

٨ - ٩ ( ا ) اكتب برنامجاً صغيراً فرعياً DELETE لإلغاء جزء من مجموعة متراسة معطاة  $A(IN)$  و  $A(IN + 1)$  و  $A(LAST)$  . من المجموعة المتراسة الأصلية  $A$  .

( تلميح . حرك جزء المجموعة المتراسة  $A(LAST + 1)$  و  $A(N)$  إلى أعلى عدد مناسب من الفجوات ) .

( ب ) : بين أن المجموعة المتراسة  $ID(1)$  و  $ID(2)$  و  $ID(N)$  مخزنة في الذاكرة ولكن بعض المدخلات أصفار . اكتب برنامجاً لضغط المجموعة المتراسة  $ID$  باستخدام DELETE

٨ - ١٠ افرض أن كل مندوب مبيعات في متجر له رقم  $ID$  . تثقب بطاقة لكل صفقة يقوم بها مندوب البيع عليها  $ID$  وكية البيع . في نهاية اليوم تجمع هذه البطاقات ، ولكن بدون ترتيب . اكتب برنامجاً لحساب إجمالي البيع الذي تم بواسطة كل مندوب بيع .

٨ - ١١ افرض أن مركز الأنشطة الحاسبة في جامعة يتقاضى من المستخدمين نتيجة خدماته  $\$600.00$  لكل ساعة . ويخصص لكل مستفيد  $ID$  لكل تشغيل يتم إجراؤها على الحاسب . تثقب بطاقة برقم  $ID$  للمستفيد والوقت الذي تطلبته التشغيل بالثواني . وتكون هذه البطاقات غير مفروزة . وبفرض إضافة تكاليف إدارية قيمتها  $\$5.00$  لكل تشغيل على الحاسب . اكتب برنامجاً لحساب القاتورة الكلية لكل مستفيد . استخدم بطاقة خلفية لإنهاء البرنامج .

٨ - ١٢ في الملف الرئيسي لشركة أدلر للخدمات التليفونية يتكون كل سجل من رقم حساب العميل ، وتكلفته أو تكلفتها الأساسية الشهرية . تثقب هذه السجلات على بطاقات كل سجل على بطاقة . ويفرز الملف الرئيسي تبعاً لرقم الحساب . عند حدوث مكالمات تليفونية للمسافات الطويلة ، تثقب بطاقة برقم حساب العميل وتكلفة المكالمات وهذه البطاقات تكون غير مفروزة بأي طريقة .

افرض أن فواتير التليفون تجهز في نهاية كل شهر . باعتبار أن شركة أدلر للخدمات التليفونية لا تستخدم أكثر من 100 عميل ، وأن بطاقات تكلفة المكالمات للمسافات الطويلة تفصل عن الملف الرئيسي ببطاقة خالية . وأن المجموعة تنتهى ببطاقة خلفية . اكتب برنامجاً لحساب الفواتير لكل عميل .

## الحسابات العددية

٨-١٣ اكتب برنامجاً فرعياً لدالة HORNER(A, N, X) والتي تحسب قيمة كثيرة الحدود برتبة  $N-1$

$$A_1X^{N-1} + A_2X^{N-2} + \dots + A_{N-1}X + A_N$$

٨-١٤ أوجد جذر الدالة  $f(x) = x^3 - 4x^2 + 6x + 7$  ما بين  $x = 2$  و  $x = 3$  . بترجمة خريطة سير العمليات الخاصة بتصنيف المدى في شكل ٨-٥ إلى فورتران .

٨-١٥ حدد وأوجد الجذور الثلاثة الحقيقية للدالة  $f(x) = x^3 + x^2 - 37x + 33$  ما بين  $x = -10$  ،  $x = 10$  باستخدام النظام الحسابي (الحوارزم) المين في شكل ٨-٦ وذلك لتحديد الجذور والنظام الحسابي (الحوارزم) بتصنيف المدى لأبعاد الجذور .

٨-١٦ أوجد جذرين حقيقيين للدالة  $f(x) = x^2 - \sin x$

٨-١٧ أوجد المساحة تحت المنحنى  $y = x^2 - 3x + 4$  ما بين  $x = 3$  ،  $x = 5$

٨-١٨ أوجد المساحة تحت المنحنى  $y = x^2 + \sin x$  ما بين  $x = 0$  ،  $x = 2$

٨-١٩ اكتب برنامجاً فرعياً Subroutine NEWTON (A, N, X, Y, Z) بحسب قيمة  $Z = F'(X)$  ،  $Y = F(X)$  حيث

$$F(X) = A_1X^{N-1} + A_2X^{N-2} + \dots + A_{N-1}X + A_N$$

و  $F'(X)$  هي تفاضل  $F(X)$  . قارن النتائج مع المسألة ٨-١٢ . (تلميح : انظر المناقشة في آخر قسم ٨-٦) .

٨-٢٠ (نيوتن - رابسون) ادرس المعادلة الدالية :

$$F(X) = 0$$

اجعل  $X_0$  تشير إلى قيمة في منطقة حل المعادلة . تكون المتالية :

$$X_1 = X_0 - F(X_0)/F'(X_0), \quad X_2 = X_1 - F(X_1)/F'(X_1), \quad \dots$$

أي ،

$$X_{N+1} = X_N - F(X_N)/F'(X_N)$$

(هنا تشير  $F'(X)$  التي تفاضل  $F(X)$  تحت ظروف معينة ، تفاصيلها تقع خارج نطاق هذا المنهج ، المتالية  $X_0$  و  $X_1$  و  $X_2 \dots$  تقول إلى جذر  $F(X)$  (تسمى هذه العملية طريقة نيوتن - رابسون) اكتب برنامجاً باستخدام هذه الطريقة لحساب  $\sqrt{5}$  ، أي ، لإيجاد حل :

$$X^2 - 5 = 0$$

اختر  $X_0 = 3$  وانه البرنامج عندما تصبح  $|X_{N+1} - X_N| \leq 0.001$

٢١-٨ استخدم طريقة نيوتن-رابسون لإيجاد جذور  $x^2 + x - 11 = 0$  إلى ثلاث خانات عشرية. أولاً اختر  $x_0 = -5$  ثم  $x_0 = 5$

المتجهات والمصفوفات والمعادلات الخطية

٢٢- افرض أن  $A = (2, -1, 0, -3)$  و  $B = (1, -4, 4, 3)$  و  $C = (1, 3, -2, 5)$   
 (١) أوجد (١)  $2A - 3B - 4C$  ، (٢)  $5A - 3B - 4C$  ، (٣)  $A \cdot B$  و  $A \cdot C$  و  $B \cdot C$  ، (٤)  $\|A\|$  و  $\|B\|$  و  $\|C\|$   
 (ب) اكتب برنامج فورتران لحساب ما سبق.

٢٣-٨ افرض

$$A = \begin{pmatrix} 1 & -1 & 2 \\ 0 & 3 & 4 \end{pmatrix}, \quad B = \begin{pmatrix} 4 & 0 & -3 \\ -1 & -2 & 3 \end{pmatrix}, \quad C = \begin{pmatrix} 2 & -3 & 0 & 1 \\ 5 & -1 & -4 & 2 \\ -1 & 0 & 0 & 3 \end{pmatrix}$$

$$D = \begin{pmatrix} 2 & 2 \\ 3 & -1 \end{pmatrix} \quad \text{و}$$

- أوجد :
- |               |           |           |     |
|---------------|-----------|-----------|-----|
| (a) $A + B$   | (d) $AC$  | (g) $D^2$ | (١) |
| (b) $3A - 4B$ | (e) $BC$  | (h) $DA$  | (ب) |
| (c) $2A + 3B$ | (f) $D^2$ | (i) $DB$  | (ج) |

٢٤-٨ افرض ست بطاقات كل منها تحتوي على ثلاثة أرقام حقيقية. اكتب البرنامج الذي يقرأ هذه الأرقام في صفوف المصفوفتان  $A$  و  $B$  حيث أن كل منها  $3 \times 3$  ثم بعد ذلك يحسب ويطبع : (١)  $5A + 2B$  (ب)  $3A - 7B$  (ج)  $AB$  ، (د)  $BA$  ، (هـ)  $A^2$

٢٥-٨ اعتبر المصفوفة  $(6 \times 6)$   $A$  بها كل عناصر القطر الرئيسي تساوى 0 وكل العناصر فوق القطر الرئيسي تساوى 1 وكل العناصر تحت القطر الرئيسي تساوى -1 كما يلي :

$$A = \begin{pmatrix} 0 & 1 & 1 & 1 & 1 & 1 \\ -1 & 0 & 1 & 1 & 1 & 1 \\ -1 & -1 & 0 & 1 & 1 & 1 \\ -1 & -1 & -1 & 0 & 1 & 1 \\ -1 & -1 & -1 & -1 & 0 & 1 \\ -1 & -1 & -1 & -1 & -1 & 0 \end{pmatrix}$$

اكتب البرنامج الذي يخزن  $A$  في الحاسب ثم يحسب ويطبع  $A$  و  $A^2$  و  $A^3$

٢٦-٨ أوجد حل النظام التالي :

$$\begin{aligned} 3x + 4y - 5z + 2s + 6t &= 10 \\ 5y + 7z - 4s - 6t &= -1 \\ 2z + 6s - 3t &= -35 \\ 8s + 3t &= -11 \\ 5t &= 35 \end{aligned}$$

٢٧-٨ أوجد حل النظام التالي :

$$\begin{aligned} 2x + 3y + 4z - 5s + 7t &= -35 \\ 8x - 2y - 3z + 9s + 3t &= 53 \\ 4y + 6z - 3s - 2t &= -33 \\ 5x - 7y + 8z + 3s - 9t &= -19 \\ 3x + 5y - 2z + 4s + 6t &= 27 \end{aligned}$$

٢٨-٨ (جاوس - جوردان) افرض نظام به عدد  $N$  من المعادلات في  $N$  من المجاميل مخزنة في الحاسب في مجموعة متراصة  $A$  على صورة المصفوفة  $(N+1) \times N$  يمكن أن نعدل طريقة جاوس ونحول المصفوفة إلى الشكل :

$$\begin{pmatrix} A_{11} & 0 & \dots & 0 & A_{1,N+1} \\ 0 & A_{22} & \dots & 0 & A_{2,N+1} \\ \dots & \dots & \dots & \dots & \dots \\ 0 & 0 & \dots & A_{NN} & A_{N,N+1} \end{pmatrix}$$

بدلاً من الصيغة المتلثية وعلى ذلك يكون الحل :

$$X_1 = A_{1,N+1}/A_{11}, \quad X_2 = A_{2,N+1}/A_{22}, \quad \dots, \quad X_N = A_{N,N+1}/A_{NN}$$

(ويسمى هذا الإجراء طريقة جاوس - جوردان). اكتب برنامجاً لتنفيذ هذا النظام الحسابي (الخوارزم) واختبر البرنامج بالنظام المعروض في المسألة ٨-٢٤.

٢٩-٨ اجعل مصفوفة مربعة  $(N \times N)$   $A$ . وتسمى المصفوفة  $(N \times N)$   $B$  مقلوب  $A$  إذا كانت  $AB = BA = I$  حيث  $I$  هي مصفوفة الوحدة أي المصفوفة التي تشتمل على آحاد على القطر الرئيسي وأسفار في الأماكن الأخرى. إذا وجد مقلوب  $A$  فهو فريد ويرمز له بالرمز  $A^{-1}$  وفيما يلي نظام حسابي (خوارزم) لإيجاد  $A^{-1}$  أولاً كون المصفوفة  $(N \times 2N)$  بالصورة التالية :

$$(A, I) = \begin{pmatrix} A_{11} & A_{12} & \dots & A_{1N} & 1 & 0 & \dots & 0 \\ A_{21} & A_{22} & \dots & A_{2N} & 0 & 1 & \dots & 0 \\ \dots & \dots & \dots & \dots & \dots & \dots & \dots & \dots \\ A_{N1} & A_{N2} & \dots & A_{NN} & 0 & 0 & \dots & 1 \end{pmatrix}$$

أي النصف الأيسر هو المصفوفة  $A$  والنصف الأيمن هو  $I$ . باستخدام تعديل لطريقة جاوس، نحول المصفوفة العليا إلى المصفوفة كما في الشكل التالي :

$$(I, B) = \begin{pmatrix} 1 & 0 & \dots & 0 & B_{11} & B_{12} & \dots & B_{1N} \\ 0 & 1 & \dots & 0 & B_{21} & B_{22} & \dots & B_{2N} \\ \dots & \dots & \dots & \dots & \dots & \dots & \dots & \dots \\ 0 & 0 & \dots & 1 & B_{N1} & B_{N2} & \dots & B_{NN} \end{pmatrix}$$

أي، حيث النصف الأيسر الآن هو  $I$  والنصف الأيمن  $B$  هو مقلوب  $A$ . اكتب برنامجاً لتنفيذ هذا النظام الحسابي (الخوارزم).

حلول المسائل المختارة

٢٢-٨

$\sqrt{14}, \sqrt{42}, \text{ and } \sqrt{39}$  (٤)       $-3, -16, 12$  (٢)       $(3, -5, 20, -44)$  (٢)       $(1, 10, 12, -15)$  (١)

٢٢-٨

$$\begin{array}{l} \begin{pmatrix} 26 & 18 \\ 27 & -1 \end{pmatrix} \quad (ج) \quad \begin{pmatrix} -5 & -2 & 4 & 5 \\ 11 & -3 & -12 & 18 \end{pmatrix} \quad (د) \quad \begin{pmatrix} 5 & -1 & -1 \\ -1 & 1 & 7 \end{pmatrix} \quad (١) \\ \begin{pmatrix} 2 & 4 & 12 \\ 3 & -6 & 2 \end{pmatrix} \quad (ح) \quad \begin{pmatrix} 11 & -12 & 0 & -5 \\ -15 & 5 & 8 & 4 \end{pmatrix} \quad (هـ) \quad \begin{pmatrix} -13 & -3 & 18 \\ 4 & 17 & 0 \end{pmatrix} \quad (ب) \\ \begin{pmatrix} 6 & -4 & 0 \\ 13 & 2 & -12 \end{pmatrix} \quad (ط) \quad \begin{pmatrix} 10 & 2 \\ 3 & 7 \end{pmatrix} \quad (٢) \quad \begin{pmatrix} 14 & -2 & -5 \\ -3 & 0 & 17 \end{pmatrix} \quad (ز) \end{array}$$

$$x = 3, y = -2, z = 5, s = -4, t = 7 \quad ٢٦-٨$$

$$x = 2, y = 1, z = -5, s = 3, t = -1 \quad ٢٧-٨$$

## الفصل التاسع

معلومات الحروف ، المتغيرات المنطقية والعمليات الحسابية

### ٩ - ١ مقدمة

تم تطوير الفورتران أساساً لترجمة المعادلات FORMula TRANslation . ومع ذلك ، يمكن أن يتناول الفورتران أيضاً معلومات حرفية . نذكر أنه يمكننا أن نطبع رسائل بوضع الرسالة بين زوج من الفاصلات العليا في جملة FORMAT . حل سبيل المثال :

```
WRITE(6, 10)
10 FORMAT(IX, 'THE END')
```

ستسبب طبع الرسالة :

THE END

هذه الرسالة بها سبعة حروف T و H و E ومسافة عالية ( التي نرمز إليها بواسطة b ) ثم E و N و D . يسمح لنا الفورتران أيضاً بقراءة وتخزين مثل هذه السلسلة من الحروف والتعامل معها ، مثلاً ، كسلسلة فرز قائمة أسماء أجنبية . سوف نتناقص في هذا الفصل معالجة الرموز باستخدام الفورتران .

وسوف نتناقص أيضاً في هذا الفصل . استخدام الفورتران لقيام بعمليات منطقية وإيجاد قيمة متغيرات منطقية .

### ٩ - ٢ تخزين الحروف

عندما نخزن الحروف في ذاكرة الحاسب ، يتم تخزينها بأكواد . وفي الآلة الثنائية نخزن الحروف كسلسلة من 0's و 1's ( أي أصفار وأحاد ) . وواضح أنه يمكن تفسير مثل هذه السلسلة كرقم ثنائي . يطلق على هذا الرقم المكافئ العددي للمعلومات الحرفية . نقطة واحدة تحتاج إلى تأكيد وهي أن التمثيل الداخلي لـ .

1234

عند تخزينها كسلسلة حرفية يختلف تماماً في الشكل عن تمثيلها الداخلي كعدد صحيح .

هناك حد أعلى لعدد الحروف التي يمكن أن تخزن في أي عملية ذاكرة محددة . سنسعى هذا الرقم ، (والذي يتغير من آلة إلى أخرى) ، سنطرحه في الآلة (أو ببساطة سعة) وسيرمز له بالحرف M . وتكون M=4 لآلات سلسلة IBM 360/370 ، وتكون M=10 لسلسلة CDC 6000 ( ولجعل البرامج قابلة للنقل من آلة إلى أخرى نصبح بأن نفترض  $M = 4$  ) .

يمكن أن نستخدم أماكن صحيحة فقط إذ أنها تتجنب أي أخطاء تقريب قد تظهر عند تداول المعلومات الحرفية .

جملة DATA غير المنبذة ، هي إحدى الطرق لتخزين المعلومات الحرفية ( نتناقص جملة DATA بالتفصيل في قسم ١٠-٢ ) . وحل

سبيل المثال ، الجملة :

```
DATA NAME/'PAT'/
```

والتي يجب وضعها قبل أي جملة منفذة في البرنامج ، ستقوم بتخزين السلسلة الحرفية PAT في المكان المسمى NAME . وتمتلئ الفصلات العليا بإشارة لماسب أن PAT ستخزن كحروف ، وتستخدم الشروط المائلة لتحيط بعنصر الإدخال ، وبذلك تفصلها عن اسم المتغير .

وباعتبار أن سعة الحروف  $M = 4$  فسوف نخزن PAT في الذاكرة كالتالي :

NAME 

|   |   |   |   |
|---|---|---|---|
| P | A | T | ␣ |
|---|---|---|---|

أي أن السلسلة الحرفية ستخزن مضبوطة من الطرف الأيسر في مكان الذاكرة وتنتهي بمسافات خالية على اليمين .  
من ناحية أخرى ، افترض أنك أعطيت الجملة :

DATA ID/'JOHNSON'/

أي ، سوف نخزن السلسلة الحرفية JOHNSON في مكان الذاكرة المسمى ID مضبوطة من الطرف الأيسر . ولما كانت السعة  $M = 4$  فسوف تبتء الحروف الزائدة من على اليمين ، ويتم تخزين JOHN فقط في ID .

ID 

|   |   |   |   |
|---|---|---|---|
| J | O | H | N |
|---|---|---|---|

بالتحديد ، ستخزن الحروف الأربعة الأولى فقط ( الحروف الأربعة من أقصى اليسار ) حيث  $M = 4$  ويجدر ملاحظة التعليقات الآتية :

١ - بعض الحاسبات تسمح لظهور الثوابت الحرفية في جمل منفذة . في هذه الحالة يمكن أن نخزن المعلومات الحرفية بمباراة تخصيص .  
على سبيل المثال ، الجملة :

NAME = 'PAT'

سيكون لها نفس تأثير الجملة

DATA NAME/'PAT'/

أي أننا ستخزن السلسلة الحرفية PAT بين الفصلات العليا في موقع ذاكرة يسمى NAME .

٢ - مع  $M = 4$  سوف تتطلب موقعين على الأقل لتخزين سلسلة الحروف JOHNSON على سبيل المثال ، أي ما يأتي :

DATA IDA/'JOHN'/  
DATA IDB/'SON'/

DATA IDA/'JOHN'/, IDB/'SON'/

أو

DATA IDA, IDB/'JOHN', 'SON'/

والنتيجة أن JOHN ستخزن في IDA وتخزن SON في IDB :



IDA    J   O   H   N    IDB    S   O   N   b

٣ - نستطيع أن نستخدم حقل H أيضاً في جملة DATA بدلا من الفصلا العليا . عل سبيل المثال :

DATA NAME/3HPAT/

تخزن أيضاً سلسلة الحروف PAT و NAME ( أنظر قسم ٩ - ٥ ) .

٤ - رغم أن بعض الحاسبات لاتسمح للثوابت الحرفية أن تظهر في الجمل القابلة للتنفيذ كما في ( ١ ) فإنه يمكننا دائماً نسخ محتويات مكان إلى داخل مكان آخر بحملة تخصيص . وعلى سبيل المثال وباعتبار  $M = 4$  فسوف يقوم جزء البرنامج :

DATA NAME/'PAT'/  
NEXT = NAME

بتخزين PAT<sub>b</sub> وهي محتويات NAME في مكان الذاكرة المسمى NEXT .

NEXT    P   A   T   b

لاحظ أن NEXT و NAME كلاهما متغير ثابت . ننصح بعلم مزج الأنواع في جمل التخصيص هذه .

تظهير : عندما يتجاوز طول الثابت الحرفي  $l$  في جملة DATA سمة الحرف  $M$  تغطي بعض المترجمات إشارة خطأ . هناك احتمالات أخرى سوف يتم مناقشتها في قسم ( ١٠ - ٣ ) ولكن كل المترجمات تغطي نفس النتيجة عندما يكون  $1 \leq M$  .

## ٩ - ٣ حقل A

طريقة أخرى لتخزين المعلومات الحرفية هي قراءة المعلومات بواسطة جملة READ فتلا . عندما تقرأ المعلومات الحرفية أو تطبع ، فإننا نستخدم حقل A التي تأخذ مواصفاته الشكل :

Aw

حيث w هي عرض الحقل . ( ونستطيع أن نستخدم PAW أيضاً ، حيث r هي معامل تكرار ) .

(١) إدخال

إفرض أن السمة  $M = 4$  وتم تنقيب بطاقات بيانات كما يلي :

1 2 3 4 5 6 7 8 9 0 1 2 3 4 5 6 7 8 9 0 1 2 3 4 5  
LONGFELLOW

وعلاوة على ذلك ، إفرض أمر الإدخال

READ(5, 10) NAME  
10 FORMAT(A3)

بهذا تخبر الحاسب أن سلسلة الحروف التي في الأعمدة من 1 إلى 3 ستخزن في المكان المسمى NAME وهنا عرض الحقل  $w = 3$  لا يمتد إلى سعة الحرف M ، ولذا ستخزن سلسلة الحروف مضبوطة من الطرف الأيسر في الذاكرة ومزودة بمسافة خالية على اليمين :

NAME 

|   |   |   |  |
|---|---|---|--|
| L | O | N |  |
|---|---|---|--|

من ناحية أخرى ، افترض أمر الإدخال هو :

READ(5, 20) NAME  
20 FORMAT(A10)

هنا يتجاوز عرض السطر (  $w = 10$  ) السعة M . على ذلك سيتم تخزين الأحرف الأربعة فقط (  $M = 4$  ) من الحقل والموجوده على أقصى اليمين في الذاكرة :

NAME 

|   |   |   |   |
|---|---|---|---|
| L | L | O | W |
|---|---|---|---|

لاحظ أن جملة DATA :

DATA NAME/'LONGFELLOW'/

سيكون لها نتيجة مختلفة . بالتحديد ، ستأمر جملة DATA بإدخال الحروف الأربعة  $M = 4$  التي على أقصى اليسار فقط ويتم تخزينها في الذاكرة :

NAME 

|   |   |   |   |
|---|---|---|---|
| L | O | N | G |
|---|---|---|---|

يمكن تلخيص النتائج السابقة كما يلي :

قواعد إدخال الحروف باستخدام حقل A . افترض M هي سعة الحرف و w هي عرض الحقل المعطى في جملة FORMAT للإدخال.

١ - إذا كانت  $w \leq M$  تخزن الحروف w من الحقل في الذاكرة مضبوطة من جهة اليسار مع إضافة مسافات خالية بطول  $M - w$  على اليمين .

٢ - إذا كانت  $w > M$  تخزن الحروف M التي على أقصى اليمين من الحقل في الذاكرة .

وتبعاً لذلك فمقد قرا - الإسم LONGFELLOW باستخدام بطاقة البيانات السابقة ومع  $M = 4$  نحتاج على الأقل إلى ثلاثة أماكن ذاكرة للتخزين ، فثلا :

READ(5, 10) L1, L2, L3  
10 FORMAT(3A4)

ستخزن أول أربع حروف LONG في L1 والحروف الأربعة الثانية FELL في L2 والحروف الأربعة الثالثة OWbb في L3 :

L1 

|   |   |   |   |
|---|---|---|---|
| L | O | N | G |
|---|---|---|---|

 L2 

|   |   |   |   |
|---|---|---|---|
| F | E | L | L |
|---|---|---|---|

 L3 

|   |   |  |  |
|---|---|--|--|
| O | W |  |  |
|---|---|--|--|

في حالة تغيير جملة FORMAT إلى :

10 FORMAT(2A4, A2)

تقرأ عشرة أعمدة فقط . ومع ذلك ستكون النتيجة النهائية مطابقة لأن الحروف OW تخزن مضبوطة من اليسار في L3 مع إضافة مسافتين خاليتين على اليمين .

من الواضح أننا نستطيع أن نستخدم أيضاً مجموعة متراصة لتخزين الاسم LONGFELLOW كما يلي :

```
DIMENSION L(3)
READ(5, 10) L
10 FORMAT(3A4)
```

أخيراً نؤكد أن المسافات تفهم كحروف خالية حينما نقرأ باستخدام حقل حرفي A مع أنها تفهم كأصفار باستخدام حقول رقمية .

(ب) المخرج

نؤكد أولاً أنه إذا احتوى مكان ذاكرة على معلومات حرفية فيجب أن يحتوي وبكل دقة على عدد M من الحروف (أى ، تضاف مسافات خالية على اليسار إذا كان عدد حروف سلسلة الحروف الأصلية أقل من M) . وقبل أن نذكر بصفة رسمية القواعد التي تستخدم مع حقل A في المخرج سوف نعطى المثال التالي :

افترض السمة  $M = 4$  ويحتوى المكان NAME على :

|      |   |   |   |   |
|------|---|---|---|---|
| NAME | P | A | T | b |
|------|---|---|---|---|

إذن سوف تطبع

```
WRITE(6, 20) NAME
20 FORMAT(IX, A4)
```

محتويات NAME وهي .

PATb

هنا يكون عرض الحقل المعطى w هو نفسه السمة  $M = 4$  ومع ذلك إذا كانت جملة FORMAT هي :

```
20 FORMAT(IX, 2A)
```

حيث عرض الحقل المعطى  $w = 2$  أقل من  $M = 4$  فسوف يطبع فقط الحرفان اللذان على أقصى اليسار في المخزن ، وبالتحديد ستطبع :

PA

فقط .

من ناحية أخرى ، إذا كانت جملة FORMAT هي :

```
20 FORMAT(IX, A7)
```

حيث عرض الحقل المعطى  $w = 7$  أكبر من  $M = 4$  إذن ستطبع الحروف  $M = 4$  من المخزن مضبوطة من اليمين في الحقل كما يلي :

bbbPATb

بمعنى آخر ، يتكون المخرج من عدد ثلاث مسافات خالية  $M = 3$  متبوعة بمحتويات NAME .

النتائج السابقة يمكن تلخيصها فيما يلي :

قواعد إخراج حقول حروفية باستخدام حقل A . إفرض M هي سعة الحرف و w هي عرض الحقل المعطى في جملة FORMAT في الخرج .

١ - إذا كانت  $w \leq M$  تكون نتيجة الخرج عدد w من الحروف الموجودة أقصى اليسار في المخزن ، أي سيتر عدد  $M - w$  من الحروف أقصى اليمين .

٢ - إذا كانت  $w > M$  ، تكون : الخرج عدد  $w - M$  من المسافات الخالية متبوعة بعدد M من الحروف التي بالمخزن .

مثال ٩ - ١

نريد أن نثقب بطاقات لـ 200 اسم ثم نخزن وتطبع بحيث يبدو الخرج كما يلي :

|          |         |
|----------|---------|
| BROWN    | ERIC    |
| EVERLING | MICHAEL |
| LIPSON   | AUDREY  |
| .....    | .....   |

بفرض أنه ٧٠. جد اسم (أول أو أخير) يتجاوز 15 حرفاً ، لذلك نثقب الاسم الأخير مضبوطاً من اليسار في الأعمدة من 1 إلى 15 والاسم الأول مضبوطاً من اليسار في الأعمدة من 17 إلى 31 . (وعلى ذلك ، يجب أن نفصل الاسم الأخير عن الاسم الأول بمسافة خالية واحدة على الأقل) .

بفرض أن السعة  $M = 4$  فكل اسم يحتاج إلى ثمانية أماكن ذاكرة على الأقل لتخزين الـ 31 حرفاً المحتملة أن يتكون منها الاسم . وتبعاً لذلك فإننا نستخدم مجموعة مترابطة ذات بعدين  $(200 \times 8)$  تسمى NAME . يجب أن نستخدم حلقات DO ضمنية من أجل تخزين وطباعة المترابطة صفياً بصف وفيما يلي جزء البرنامج :

```

DIMENSION NAME(200, 8)
DO 99 K = 1, 200
      READ(5, 15) (NAME(K, I), I = 1, 8)
      FORMAT(8A4)
      WRITE(6, 25) (NAME(K, I), I = 1, 8)
      FORMAT(1X, 8A4)
99 CONTINUE
    
```

### ٤ - مناقلة المعلومات الحرفية

كما سبق ذكره في قسم ٩ - ٢ ، فإن محتويات أى مكان ذاكرة هي متسلسلة من 0's و 1's ( بافترض أن لدينا آلة ثنائية) من ثم يمكن أن نقوم بالعمليات المترابطة أيضاً على المكافئ العددي لسلاسل الحروف . وبذلك يمكن أن نتداول المعلومات الحرفية كما نرى من المناقشة التالية .

(١) الفرز

أحياناً كثيرة ، نريد أن نفرز وحدات بأسمائها الحرفية ، أى نريد عمل قائمة بالأسماء الأبجدية . لترتيب السلاسل الحرفية أبجدياً ، يجب أن نعرف أولاً كيف تكود الحروف الأبجدية داخلياً . ولحسن الحظ ، فإن معظم المترجمات تكود الحروف الأبجدية فعلاً بالترتيب تصاعدي . أى أن ، المكافئ الرقعي للحرف A أقل من المكافئ الرقعي B . كمثل ، إفرض أن IA و IB يحتويان على المعلومات الحرفية التالية :

|    |   |   |   |   |    |   |   |   |   |
|----|---|---|---|---|----|---|---|---|---|
| IA | A | L | A | N | IB | D | A | L | E |
|----|---|---|---|---|----|---|---|---|---|

إذن سيكون المكافئ الرقى لـ ALAN المخزن في IA أقل من المكافئ الرقى لـ DALE المخزن في IB وتبعاً لذلك فالتعبير المترابط :

IA.LT.IB

يكون صحيحاً . وبذلك نستطيع أن نستخدم الطرق الممتدة لفرز القيم الرقية أيضاً عند فرز السلاسل الحرفية . وتستخدم المسألة ٩ - ٨ طريقة الفرز الفقاعي لفرز قائمة من الأسماء .

(ب) تحليل النص

إفرض جملة S تم تثقيها في بطاقة بيانات ( تذكر أن بطاقة البيانات بها 80 عموداً ) إدرس كيفية كتابة البرنامج الذي :

١ - يطبع الجملة S .

٢ - يحصى عدد المرات التي ظهر فيها الحرف E في الجملة S .

إذا أردنا أن نطبع الجملة S فقط يمكن أن نخزن أربعة حروف في مكان ذاكرة باستخدام مجموعة متراصة خطية بها 20 عنصراً كالاتي :

```
DIMENSION L(20)
READ(5, 15) L
15 FORMAT(20A4)
WRITE(6, 25) L
25 FORMAT(1X, 20A4)
```

ومع ذلك لا نستطيع أن نحصى عدد المرات التي ظهر فيها الحرف E بواسطة هذا البرنامج ولكي نفعل ذلك يجب أن نخزن حرفاً واحداً في كل مكان باستخدام مجموعة متراصة خطية بها 80 عنصراً كما في البرنامج التالي :

```
DIMENSION L(80)
DATA JJ/'E'/
READ(5, 15) L
15 FORMAT(80A1)
WRITE(6, 25) L
25 FORMAT(1X, 80A1)
N = 0
DO 99 K = 1, 80
    IF(L(K).EQ.JJ) N = N + 1
99 CONTINUE
WRITE(6, 35) N
35 FORMAT(1X, 'THE LETTER E APPEARS', 1X, I2, 1X, 'TIMES')
```

لاحظ أننا نستخدم جملة DATA لتخزين الحرف E في مكان يسمى JJ ثم نستخدم حلقة DO لمقارنة JJ مع كل حرف في L أي ، مع كل حرف في الجملة S .

٩ - ٥ - حقل H

نذكر من قسم ٣-٨ أننا نستطيع أن نطبع رسائل في المخرج الخاص بنا بإحاطة سلسلة الحروف المطلوبة فصالات عليا في جملة الـ FORMAT الخاصة بالإخراج . على سبيل المثال ، إفرض أن X تحتوي على 123.45 إذن فزوج الجمل WRITE-FORMAT التالي .

```
WRITE(6, 10) X
10 FORMAT(1X, 'THE BALANCE IS $', F8.2)
```

سيصبح :

THE BALANCE IS \$123.45

بالثل :

WRITE(6, 20)  
20 FORMAT('1', 'ACCOUNT NUMBER', 10X, 'BALANCE')

سيطبع العنوان التالي على قبة صفحة جديدة كما يلي :

ACCOUNT NUMBER BALANCE

نستطيع أيضاً أن نطبع رسائل باستخدام حقل H ( حقل Hollerith ) بالمواصفات التالية :

WH متبوعة بعدد W من الحروف المراد طباعتها .

يمكن تنقيب جمل FORMAT السابقة بالصورة المكافئة التالية :

10 FORMAT(1X, 16HTHE BALANCE IS \$, F8.2)  
20 FORMAT(1H1, 14HACCOUNT NUMBER, 10X, 7HBALANCE)

وهنا نؤكد أن عدد الحروف W لا تحاط بفواصلات عليا ( إلا إذا كان المطلوب طباعة الفواصلات نفسها). نذكر فيما يلي مواصفات حقل H— ومواصفات الحقل الحرفي المكافئ :

|                   |                    |
|-------------------|--------------------|
| حقل الحروف        | حقل H              |
| 'SEQUENCE'        | 8HSEQUENCE         |
| 'THE END'         | 7HTHE END          |
| 'NOW IS THE TIME' | 15HNOW IS THE TIME |

ويجب مواصفات حقل H أن المسافات يجب أن تمد بدقة . ويجدر أن نلاحظ أن المسافات بداخل حقل H لا تم حيث أن المسافة تحسب كحرف .

يمكن أيضاً استخدام حقل H للإدخال فنستطيع أن نستخدم حقل H لتحديد سلسلة حروف في جملة DATA . فمثلاً :

DATA I/3HPAT/, J/4HMARK/

لما نفس تأثير :

DATA I/'PAT'/, J/'MARK'/

نستطيع أيضاً أن نستخدم حقل H . جملة FORMAT للإدخال في مثل هذه الحالة يجب أن تظهر حروف زائفة ( أو : مسافات خالية في جملة FORMAT . وتوضح هذه الحالة في المثال التالي) :

مثل ٩ - ٢

إفترض أن أول بطاقتين للبيانات تم تنقيها كالتالي :

|                 | 1                   | 2                   | 3                   | 4         |
|-----------------|---------------------|---------------------|---------------------|-----------|
| البطاقة الأولى  | 1 2 3 4 5 6 7 8 9 0 | 1 2 3 4 5 6 7 8 9 0 | 1 2 3 4 5 6 7 8 9 0 | 1 2 3 4 5 |
|                 | ANDERSON            | JOHN                |                     |           |
| البطاقة الثانية | 1 2 3 4 5 6 7 8 9 0 | 1 2 3 4 5 6 7 8 9 0 |                     |           |
|                 | BERGER              | AUDREY              |                     |           |

ويتم تنفيذ جزء البرنامج التالي :

```
DO 100 K = 1, 2
  READ(5, 10)
  10  FORMAT(5X, 15HAAAAAABBBBBBCCCCC, 15HXXXXXXYYYYYYZZZZZ)
  WRITE(6, 10)
100 CONTINUE
```

عندما تنفذ جملة READ أول مرة ، تستبدل السلاسل الحرفية في الأعمدة من 6 إلى 20 والأعمدة من 21 إلى 35 بالحروف المذكورة في مواصفات حقول H في جملة FORMAT ، أي تتحول جملة FORMAT فعليا إلى :

```
10 FORMAT(5X, 15HANDERSON , 15HJOHN )
```

من ثم عندما تنفذ جملة WRITE يطبع الإسم الموجود على بطاقة البيانات . بالمثل عندما تنفذ جملة READ للمرة الثانية ، يقرأ الإسم على بطاقة البيانات الثانية من خلال جملة FORMAT وسوف تطبع عندما تنفذ جملة WRITE وتبعاً لذلك سيبدو الخرج كما يلي :

```
ANDERSON    JOHN
BERGER      AUDREY
```

## ٩ - ٦ ثوابت منطقية ومتغيرات منطقية

خلال مناقشة جملة IF المنطقية في الفصل الرابع قدمنا التعبيرات المترابطة التي هي أبسط شكل للتعبيرات المنطقية . والتعبيرات المترابطة هي تعبيرات تربط تعبيرين حسابيين بإحدى أدوات الترابط الست التالية :

```
.EQ. .NE. .LT. .LE. .GT. .GE.
```

وتسمى التعبيرات المترابطة أيضاً التعبيرات المنطقية لأن كلا منها تعتبر قيمة منطقية TRUE أو FALSE ويمثل هذان الثابتان المنطقيان في الفورتران بالتالي :

```
.FALSE.     و     .TRUE.
```

على الترتيب . ونؤكد أن الكلمات TRUE و FALSE يجب أن يسبق ويتبع كل منها نقطة .

تسمى أماكن التخزين ( المتغيرات ) التي تستخدم لتخزين ثوابت منطقية متغيرات منطقية . ومثل كل المتغيرات يتكون المتغير المنطقي من واحد إلى ستة حروف أبجدية رقمية ويجب أن يكون أول حرف أبجدي كما يجب أن تملن أسماء المتغيرات المنطقية بجملة النوع LOGICAL فمثلا الجملة :

```
LOGICAL I, A45X, CAR
```

تملن أن I و A45X و CAR متغيرات منطقية . يمكن أيضاً أن نملن عن مجموعات مترابطة منطقية بجملة LOGICAL فمثلا :

```
LOGICAL A(15)
```

لا تملن فقط أن A مجموعة مترابطة منطقية ، ولكنها تحجز أيضاً 15 مكاناً في الذاكرة باسم A . وحيث أن جملة LOGICAL غير منفذة ، لذا يجب أن تظهر قبل أي جملة منفذة في البرنامج .

### ٩ - ٧ المعاملات والتعبيرات المنطقية

لستطيع أن نبني التعبيرات المنطقية الأكثر تمقيداً من التعبيرات المترابطة في الفورتران بواسطة المعاملات الثلاث الآتية (الموصلات) :

.AND.  
.OR.  
.NOT.

ومرة ثانية نؤكد على أن الكلمات AND و OR و NOT تسبقها وتليها نقطة .

إذا أعطيت أى تمثيلين من تعبيرين  $lexp1$  و  $lexp2$ ، فمن الممكن أن تكون التعبير المنطقى المركب التالى :

$lexp1.AND.lexp2$   
 $lexp1.OR.lexp2$   
 $.NOT.lexp1$

تعتمد القيم المنطقية لهذه التعبيرات المركبة على القيم المنطقية لكل من  $lexp1$  و  $lexp2$  وهى تظهر فى الجداول ٩-١ و ٩-٢ (حيث T نعى تتحقق و F لايتحقق) . لاحظ أن :

- ١ - المعامل . AND . يتحقق عندما يتحقق  $lexp1$  و  $lexp2$  معاً .
  - ٢ - المعامل . OR . لايتحقق عندما لايتحقق  $lexp1$  و  $lexp2$  معاً .
  - ٣ - المعامل . NOT . هى أداة أحادية وهى تغير القيمة المنطقية لأى تعبير منطوق من T إلى F أو من F إلى T .
- هذه المعاملات مثلها مثل الروابط المستخدمة فى اللغة الإنجليزية لتكوين الجمل المركبة .

جدول ٩ - ١

| $lexp1$ | $lexp2$ | $lexp1.AND.lexp2$ | $lexp1.OR.lexp2$ |
|---------|---------|-------------------|------------------|
| T       | T       | T                 | T                |
| T       | F       | F                 | T                |
| F       | T       | F                 | T                |
| F       | F       | F                 | F                |

جدول ٩ - ٢

| $lexp1$ | $.NOT.lexp1$ |
|---------|--------------|
| T       | F            |
| F       | T            |

مثال ٩ - ٣

(١) إدرس التعبيرات المنطقية الآتية :



|                              |     |
|------------------------------|-----|
| (I.LT.J).OR.(K.GT.10)        | (١) |
| (X.GT.1.0).AND.(K.LT.(I+10)) | (٢) |
| .NOT.(X.GT.0.0)              | (٣) |

ويصبح لدينا التالي :

يتحقق (١) إذا كانت  $I < J$  أو  $K > 10$  .

يتحقق (٢) إذا كان كل من  $X > 1$  و  $K < I + 10$  .

يتحقق (٣) إذا لم يتحقق  $X > 0$  أي إذا كانت  $X \leq 0$  .

(ب) يقع الطلبة المبتدئون في حلقة شائعة وهي ترجمة  $1 \leq x \leq 2$  إلى الفورتران بكتابة :

1.0.LE.X.LE.2.0

يجب أن ندرك أن  $1 \leq x \leq 2$  تعني  $1 \leq x$  و  $x \leq 2$  . ومن ثم الفورتران الصواب المكان هو :

(1.0.LE.X).AND.(X.LE.2.0)

رغم أن التعبيرات المنطقية تستخدم كثيراً في جمل IF المنطقية ، يمكن أيضاً أن تسج وتعمل مسائل الجبر البولي والمنطق الاترافي باستخدام هذه التعبيرات .

### ٩ - تخصيص القيم المنطقية

يمكننا أن نحزن ثوابت منطقية في متغيرات منطقية بجملة تخصيص . أفلا :

LOGICAL A  
A = .TRUE.

لتخصيص الثابت ، TRUE ، إلى مكان الذاكرة المحسى A ، عموماً ، جملة التخصيص المنطقية لها الشكل التالي :

تعبير منطقي = متغير منطقي

لذلك فإن :

LOGICAL B, C  
B = X.LT.Y  
C = B

لتخصيص القيمة TRUE ، أو FALSE ، إلى B لهما تكون  $Y \ll X$  لهما أو لم تتعلق وبعد ذلك لتخصيص لهما B هذا إلى C ،

فلسلا :

LOGICAL D  
D = (.NOT.B).OR.(X.LE.Y)

لتخصيص القيمة TRUE ، إلى D إذا تحللت  $B \gg R$  أو  $X \leq Y$  ( أو تحلق كلاهما ) ولتخصيص القيمة FALSE ، إلى D لهما هذا ذلك ، ( لاحظ أنه من الممكن أن تستخدم الأتراس بالطريقة التقليدية ) .

يمكن أيضاً أن تستخدم جملة DATA لتخصيص قيمة منطقية . مثلا :

```
LOGICAL A, B
DATA A/.TRUE./, B/.FALSE./
```

تخصص القيمة .TRUE. إلى A و .FALSE. إلى B أثناء الترجمة ( نناقش جملة DATA بالتفصيل في قسم ١٠ - ٢ ) .

يمكن أن تكون القيمة المزاملة لأسم البرنامج السريع FUNCTION منطقية . وتكون نتيجة البرنامج الفرعي FUNCTION القيمة .TRUE. فقط إذا كانت X عنصراً في المجموعة المتراسة A .

```
LOGICAL FUNCTION CHECK(A, N, X)
DIMENSION A(N)
CHECK = .TRUE.
DO 99 I = 1, N
    IF(X.EQ.A(I)) RETURN
99 CONTINUE
CHECK = .FALSE.
RETURN
END
```

لاحظ إعلان النوع في جملة تعريف FUNCTION الذي يُخبر الحاسب أن CHECK متغير منطقي وليس متغيراً حقيقياً .

#### ٩ - ٩ حقل L

يمكن أن نخزن أو نطبع المتغيرات المنطقية بجمل READ و WRITE . ويتم هذا عن طريق حقل L الذي صيغته لها المواصفات المبينة في الشكل التالي :

$Lw$

حيث تشير  $w$  إلى عرض الحقل . ( يمكن أن نستخدم أيضاً  $rLw$  ، حيث  $r$  هي معامل التكرار ) ويستخدم حقل L كما يلي :

(أ) إدخال

افترض أن صيغة الكود  $Lw$  تناظر المتغير المنطقي A . وعلى ذلك تخصصن إلى A القيمة .TRUE. إذا كان أول حرف غير خال في الحقل المشار إليه هو حرف T . إما إذا كان أول حرف خال هو F أو أن الحقل بأكمله يتكون من مسافات فتخصص .FALSE. إلى A . ( تعتبر بعض مترجمات الفورتران أى رمز أمامى غير T أو F هو .FALSE. في حين ستعطى مترجمات أخرى رسالة خطأ ) .

(ب) الإخراج

في الخرج سيظهر الحرف T أو F مضبوطة من اليمين في الحقل الخاص بها تبعاً للقيمة التي يأخذها المتغير المنطقي المناظر .TRUE. أو .FALSE. كثال أفرض A و B متغيرين منطقيين محتويان .TRUE. و .FALSE. على الترتيب . وعلى ذلك فأمر الخرج التالي :

```
WRITE(6, 10) A, B
10 FORMAT(1X, L5, 2X, L3)
```

سيظهر T في عمود 5 و F في عمود 10 . بذلك فإن كود الصيغة  $Lw$  سيظهر عدد  $w - 1$  من الفراغات قبل طباعة الحرف T أو F .

مثال ٩ - ٤

(أ) افترض بطاقة بيانات مثقبة كالتالي :

|                     |                               |
|---------------------|-------------------------------|
| 1                   | 2                             |
| 1 2 3 4 5 6 7 8 9 0 | 1 2 3 4 5 6 7 8 9 0 1 2 3 4 5 |
| THE FIRST DAY       |                               |

بالإضافة إلى ذلك ، افترض أمر الإدخال هو :

```

LOGICAL A, B, C
READ(5, 10) A, B, C
10 FORMAT(L3, 2L5)

```

عروض الحقول 3 و 5 و 5 على الترتيب وأول حرف غير خال في الأعمدة من 1 إلى 3 هو T وفي الأعمدة 4 إلى 8 هو F وفي الأعمدة من 9 إلى 13 هو T . من ثم . تخصص TRUE . ، إلى المتغيرات المنطقية A و C وتخصص FALSE . إلى B (ب) افترض جملة FORMAT في جزء (أ) تم تغييرها إلى :

10 FORMAT(3L5)

هنا T و I و D هي أول حروف غير خالية في الحقول الثلاثة . من ثم ستخصص بعض المترجمات TRUE . إلى A و FALSE . إلى B, C, ولكن ستعطى مترجمات أخرى رسالة خطأ . (ج) أوجد المخرج للجزء التالي من البرنامج :

```

LOGICAL X, Y, Z
J = 5
X = .FALSE.
Y = 3*J.GT.12
Z = Y.AND.X
WRITE(6, 20) X, Y, Z
20 FORMAT(1X, 3L10)

```

تخصص FALSE . إلى X ، بواسطة السطر الثالث . حيث تتحقق  $12 > 15 = 3*J$  وتخصص TRUE . إلى Y بواسطة السطر الرابع . ورغم أن Y تتحقق و X لا تتحقق فإنه يتم تخصيص FALSE . إلى Z بواسطة السطر الخامس . وعلى ذلك تطبع F و T و F في الأعمدة 10 و 20 و 30 على الترتيب .

## ٩ - ١٠ التدرج الهرمي للعمليات الحسابية

حيث أن الأدوات المنطقية تشمل تعبيرات مترابطة والتي بدورها تشمل تعبيرات حسابية ومعاملات حسابية ، فن المهم أن نفهم التدرج الهرمي الكامل للعمليات . وفيما يلي الترتيب الذي تجرى به العمليات :

١ - العمليات الحسابية

(أ) الأس (\*).

(ب) ضرب وقسمة (/).

(ج) جمع وطرح (+ و -).

٢ - معاملات الترابط .

٣ - معاملات منطقية :

.NOT. (أ)

.AND. (ب)

.OR. (ج)

(وكما ذكرنا في قسم ٢ - ٦ ، ستعامل الجيع والفرح الأحادي على نفس مستوى الجيع والفرح الثنائي ) .

نلاحظ أن العمليات الحسابية تنفذ أولا ، تجري العمليات المترابطة قبل العمليات المنطقية . أما بين العمليات المترابطة ، فليس هناك أولويات . وبالتحديد تنفذ معاملات الترابط بالترتيب التي تظهر به من اليسار إلى اليمين . وكما في التعميرات الحسابية ، فإنه من الممكن أن نغير هذا التدرج الهرمي باستخدام الأقواس . وعلاوة على ذلك ، فإننا نصح بشدة باستخدام الأقواس كلما كان هذا الاستعمال يسهل فهم ترتيب عمليات . فإنا نصح بكتابة :

(K.GT.10).OR.((X.GE.0.2).AND.(Y.EQ.3.0)) (M.GE.1).OR.(X.NE.Y)

بدلا من

K.GT.10.OR.X.GE.0.2.AND.Y.EQ.3.0 و M.GE.1.OR.X.NE.Y

رغم أنها متكافئتان .

## مسائل محلولة

## بيانات حروفية

١ - ١ باعتبار السمة الحرفية هي  $M=4$  أوجد البيانات المخصصة لكل من I و J بعد تنفيذ الجملة

DATA I/'NO'/, J/'THE END'/

تخزن الـ NO مضبوطة من اليسار في I مع عدد  $2 = 4 - 2$  من المسافات مضافة على اليمين ، أما في J فيخزن فقط عدد ٤ حروف من ( $M = 4$ ) أقصى اليسار ( بما فيها المسافات ) من السلسلة THE END :

|   |   |   |  |  |
|---|---|---|--|--|
| I | N | O |  |  |
|---|---|---|--|--|

|   |   |   |   |  |
|---|---|---|---|--|
| J | T | H | E |  |
|---|---|---|---|--|

١ - ٢ افرض أن  $M = 4$  وإن بطاقة بيانات مثقبة كالتالي :

|                     |                               |
|---------------------|-------------------------------|
| 1                   | 2                             |
| 1 2 3 4 5 6 7 8 9 0 | 1 2 3 4 5 6 7 8 9 0 1 2 3 4 5 |
| JOHN PAUL JONES     |                               |

أوجد البيانات في المخزن إذا كان أمر الإدخال كالتالي :

DIMENSION K(4) (-) READ(5, 10) I (أ)  
 READ(5, 30) K 10 FORMAT(A3)  
 30 FORMAT(4A4)  
 DIMENSION J(3) (د) READ(5, 20) L (ب)  
 READ(5, 40) J 20 FORMAT(A7)  
 40 FORMAT(3A5)

- (أ) حيث أن عرض الحقل هو ٣ فتخصص لـ I سلسلة الحروف JOH الموجودة في الأعمدة من 1 إلى 3 . وسوف تخزن في I مضطبة من اليسار مع إضافة مسافة واحدة على اليمين ، كما في الشكل ٩ - ١ (أ) .
- (ب) حيث أن عرض الحقل هو 7 فتخصص سلسلة الحروف JOHNPA الموجودة في الأعمدة من 1 إلى 7 إلى L . وسوف تبتء من اليسار وسيخزن في L الحروف الأربعة الموجودة أقصى اليمين فقط ، كما في الشكل ٩ - ١ (ب) .
- (ج) حيث أن عرض كل حقل هو 4 فتخزن البيانات كما في الشكل ٩ - ١ (ج) .
- (د) حيث أن عرض كل حقل هو 5 فتخصص السلاسل 'JOHN<sub>b</sub>' و 'PAUL<sub>b</sub>' و 'JONES' إلى عناصر لـ . ومع ذلك حيث أنه يوضع في التخزين الحروف الأربعة فقط الموجودة أقصى اليمين ، فتخزن البيانات كما في الشكل ٩ - ١ (د) .

|      |   |   |   |   |
|------|---|---|---|---|
| J(1) | O | H | N | b |
| J(2) | A | U | L | b |
| J(3) | O | N | E | S |

(د)

|      |   |   |   |   |
|------|---|---|---|---|
| K(1) | J | O | H | N |
| K(2) | b | P | A | U |
| K(3) | L | b | J | O |
| K(4) | N | E | S | b |

(ج)

|   |   |   |   |   |
|---|---|---|---|---|
| I | J | O | H | b |
|---|---|---|---|---|

(أ)

|   |   |   |   |   |
|---|---|---|---|---|
| L | N | b | P | A |
|---|---|---|---|---|

(ب)

شكل ٩ - ١

٩ - ٣ افترض أن  $M = 4$  وتم تقييد بطاقة كالاتي :

|               |   |   |   |   |   |   |   |   |   |   |   |   |   |   |   |   |   |   |   |   |   |   |   |   |
|---------------|---|---|---|---|---|---|---|---|---|---|---|---|---|---|---|---|---|---|---|---|---|---|---|---|
| 1             | 2 | 3 | 4 | 5 | 6 | 7 | 8 | 9 | 0 | 1 | 2 | 3 | 4 | 5 | 6 | 7 | 8 | 9 | 0 | 1 | 2 | 3 | 4 | 5 |
| ERICSON MORTY |   |   |   |   |   |   |   |   |   |   |   |   |   |   |   |   |   |   |   |   |   |   |   |   |

(أ) أوجد البيانات في المخزن إذا كان أمر الإدخال هو :

INTEGER A, B, C, D  
 READ(5, 10) A, B, C, D  
 10 FORMAT(4A4)

(ب) أوجد المخرج إذا كان أمر الإخراج هو :

WRITE(6, 30) C, D, B, A (٢)  
 30 FORMAT(1X, 2A1, 1X, 2A4)

WRITE(6, 20) A, B (١)  
 20 FORMAT(1X, A8, A8)

(أ) مخزن البيانات الحرفية ، كالاتي :

|   |   |   |   |   |
|---|---|---|---|---|
| A | E | R | I | C |
| B | S | O | N | b |
| C | M | O | R | T |
| D | Y | b | b | b |

(ب) (!) يهدف إشارة التحكم في العربة إلى 1 ، تكون عروض الحقول لـ A و B هما 8 و 8 . وتطبع المحتويات من المخزن مضبوطة من جهة اليمين في الحقول الخاصة بها كما يلي :

bbbbERICbbbbSONb

لاحظ أن  $w - M = 8 - 4 = 4$  وهي عدد المسافات التي تسبق ERIC و SONb .

(ii) عروض الحقول A و B و C و D هي 4 و 4 و 1 و 1 على الترتيب . تبتر السلاسل الحرفية في C و D من اليمين ، ومن ثم ، يطبع :

MYbSONbERIC

٩ - ٤ افرض أن  $M = 4$  وأن بطاقتي البيانات الأوليين ثقتنا كالتالي :

|                 | 1                   | 2           | 3 | 4 |
|-----------------|---------------------|-------------|---|---|
| البطاقة الأولى  | J E F F E R S O N   | T H O M A S |   |   |
| البطاقة الثانية | W A S H I N G T O N | G E O R G E |   |   |

أوجد الخرج لكل من أجزاء البرامج التالية :

|                                                                                                                                                                                                                                                                                       |                                                                                                                                       |
|---------------------------------------------------------------------------------------------------------------------------------------------------------------------------------------------------------------------------------------------------------------------------------------|---------------------------------------------------------------------------------------------------------------------------------------|
| <p>(ب) DIMENSION NAME(10)<br/>DO 100 I = 1, 2<br/>35 READ(5, 35) NAME<br/>FORMAT(5X, 10A4)<br/>WRITE(6, 45)<br/>45 FORMAT(5X, 10A3)<br/>100 CONTINUE<br/>DO 100 I = 1, 2<br/>READ(5, 25)<br/>25 FORMAT(5X, 30HAAAAAAAAAAAAABBBBBBBBBBCCCCCCCCC)<br/>WRITE(6, 25)<br/>100 CONTINUE</p> | <p>(أ) DIMENSION NAME(30)<br/>DO 100 I = 1, 2<br/>60 READ(5, 60) NAME<br/>FORMAT(5X, 30A1)<br/>WRITE(6, 60) NAME<br/>100 CONTINUE</p> |
|---------------------------------------------------------------------------------------------------------------------------------------------------------------------------------------------------------------------------------------------------------------------------------------|---------------------------------------------------------------------------------------------------------------------------------------|

(أ) يخزن كل حرف في عنصر من المجموعة المتراصة NAME ثم يطبع الحرف بعد ذلك . من ثم ، يظهر الخرج كما في بطاقة البيانات :

JEFFERSON      THOMAS  
WASHINGTON    GEORGE

(ب) لاحظ أنه تم تخصيص أربعة حروف لكل عنصر من المجموعة المتراسة NAME ولكن ثلاثة حروف فقط ، أى الثلاثة الأولى ، الحروف هي التي تطبع . ومن ثم سيظهر المخرج كما يلي :

JEFERSN      HOMS  
WASINGON    EORE

(ج) تحمل الـ 30 حرف في الأعمدة 6 — 35 محل الحروف التالية لـ H 30 في جملة FORMAT وبعد ذلك تطبع الحروف . من ثم يظهر المخرج كما هو في بطاقة البيانات :

JEFFERSON      THOMAS  
WASHINGTON    GEORGE

٩ - ٥ افترض أن جملة كاملة S قد ثبتت على بطاقة واحدة ابتداء من عمود 1 . احسب عدد الكلمات N في S .

بفرض أن الكلمات تنفصل عن بعضها بواسطة مسافة واحدة وأن الجملة تنتهي بنقطة ، فإن N تساوى عدد المسافات التي تسبق النقطة مضافاً إليها واحد . وحيث أن البطاقة تحتوى 80 عموداً ، فنحن نجيلتها في مجموعة متراسة خطية STRING بها 80 عنصر . وفيما يلي البرنامج :

```

INTEGER STRING(80), BLANK, PERIOD
DATA BLANK/' ', PERIOD/'.'/
READ(5, 10) STRING
10 FORMAT(80A1)
   N = 0
   DO 100 K = 1, 80
C       TEST IF IT IS A BLANK CHARACTER
       IF(STRING(K).EQ.BLANK) N = N + 1
C       TEST IF IT IS THE END OF THE SENTENCE
       IF(STRING(K).EQ.PERIOD) GO TO 55
100 CONTINUE
55 N = N + 1
   WRITE(6, 20) N
20 FORMAT(1X, 'THE NUMBER OF WORDS = ', I3)
   STOP
   END
    
```

٩ - ٦ تم تثقيب قائمة لانتجاوز 500 اسم على بطاقات ، كل اسم على بطاقة ، تم تثقيب الأسماء الأخيرة في الأعمدة من 1 إلى 15 وتم تثقيب الأسماء الأولى في الأعمدة من 17 إلى 32 وأضيفت بطاقة خلفية بها XXX مثقبة في الأعمدة من 1 إلى 3 . بفرض أن  $M = 4$  اكتب جزء برنامج فورتران ليحسب عدد الأسماء N ويخزنها في مجموعة متراسة .

حيث أن السمة  $M = 4$  فيحتاج كل اسم إلى عدد  $8 = 32/4$  من أماكن التخزين على الأقل وذلك لتخزين الحروف 32 الممكنة ومن ثم ستخزن الأسماء في NAME مجموعة متراسة  $8 \times 500$  اسم واحد في كل صف من المجموعة المتراسة . وعلاوة على ذلك ، كل مرة نقرأ بطاقة ، نتحقق من ظهور XXX في أول مكان تخزين . وفيما يلي البرنامج :

```

DIMENSION NAME(500, 8)
DATA JJ/'XXX'/
N = 0
DO 100 K = 1, 500
    READ(5, 10) (NAME(K, L), L = 1, 8)
10    FORMAT(8A4)
    IF(NAME(K, 1).EQ.JJ) GO TO 88
    N = N + 1
100 CONTINUE
88 .....

```

٩ - ٧ افترض أن  $M=4$  و NAME مجموعة مترابطة (IXJ) تحتوي إسماً واحداً في كل صف اكتب برنامج فرعي SUBROUTINE :

ALPHA(NAME, I, J, K, L)

يبدل الأسماء رقم K و L إن لم يكونا في الترتيب الأبجدي .

تفرز الأسماء أبجدياً كما لو كنا نفرز مكانهم الرقمي ، فيما عدا الإسمين الأولين إذا كان لها نفس الحروف الأربعة الأولى ، أي ،

NAME(K, 1) = NAME(L, 1)

إذن يجب أن نقارن الحروف الأربعة الثانية ، وهكذا . وفيما يلي البرنامج :

```

SUBROUTINE ALPHA(NAME, I, J, K, L)
DIMENSION NAME(I, J)
DO 99 N = 1, J
    IF(NAME(K, N).GT.NAME(L, N)) GO TO 50
    IF(NAME(K, N).LT.NAME(L, N)) GO TO 40
99 CONTINUE
40 RETURN.
50 DO 88 M = N, J
    JSAVE = NAME(K, M)
    NAME(K, M) = NAME(L, M)
    NAME(L, M) = JSAVE
88 CONTINUE
RETURN
END

```

لاحظ أن تأثير الجملة المرقمة 50 يكافئ :

50 DO 88 M = 1, J

وسوف ندع القارئ يعطى السبب لذلك .

٩ - ٨ افترض أن عدد N من الأسماء مخزن في الذاكرة في مجموعة مترابطة NAME (8 × 500) إسم واحد في كل صف . اكتب جزء برنامج لفرز المجموعة المترابطة NAME أبجدياً .

افترض  $A_1$  و  $A_2$  و ... و  $A_N$  هي الأسماء . سنستخدم النظام الحسابي ( الخوارزم ) لفرز الفقاعي الذي تمت مناقشته في مسألة ٦ - ٢ و قسم ٨ - ٢ ، فيما عدا أننا هنا نرتب الأسماء أبجدياً فضلاً عن ترتيب الأرقام . باستخدام البرنامج



الفرعي ALPHA في مسألة ٩ - ٧ ، نفرز  $A_1$  و  $A_2$  أجدياً ثم  $A_3$  و هكذا إلى  $A_{N-1}$  و  $A_N$  . بعد هذا المرور خلال العناصر ، يصبح الإسم الصحيح في المركز الأخير . نكرر هذه العملية مع الأسماء  $A_1$  و  $A_2$  و ... و  $A_{N-1}$  بعد المرور خلال الأسماء ، يصبح الإسم الصحيح في المركز قبل الأخير ونستمر في ذلك وبعد عدد  $N - 1$  من اللفات ، ستكون الأسماء في الترتيب الأجدى .

لترجمة النظام الحسابي ( الخوارزم ) إلى الفورتران ، نستخدم حلقات DO المتداخلة ، يتغير الدليل الخارجي I من 1 إلى  $N - 1$  و الدليل الداخلي J من 1 إلى  $N - I$  وفيما يلي البرنامج :

```

NN = N - 1
DO 99 I = 1, NN
    JJ = N - I
    DO 88 J = 1, JJ
        CALL ALPHA(NAME, 500, 8, J, J + 1)
88    CONTINUE
99    CONTINUE

```

تفسير أتم متطقية وموصلات

٩ - ٩ افرض أن بطاقة بيانات ثقت كما يلي :

| 1                         |   |   |   |   |   |   |   |   |   | 2 |   |   |   |   |   |   |   |   |   | 3 |   |   |   |   |   |   |   |   |   |
|---------------------------|---|---|---|---|---|---|---|---|---|---|---|---|---|---|---|---|---|---|---|---|---|---|---|---|---|---|---|---|---|
| 1                         | 2 | 3 | 4 | 5 | 6 | 7 | 8 | 9 | 0 | 1 | 2 | 3 | 4 | 5 | 6 | 7 | 8 | 9 | 0 | 1 | 2 | 3 | 4 | 5 | 6 | 7 | 8 | 9 | 0 |
| NOW IS THE TIME TO RETURN |   |   |   |   |   |   |   |   |   |   |   |   |   |   |   |   |   |   |   |   |   |   |   |   |   |   |   |   |   |

يفرض أن أى حرف غير خال في الحقل غير T سيقبل على أنه . FALSE . ( أنظر ص ٢٦٤ ) ، أوجد قيم I و J و K و X و Y إذا كان الأمر هو :

```

LOGICAL I, J, K, X, Y
READ(5, 10) I, J, K, X, Y
10  FORMAT(L6, L3, 3L6)

```

عروض الحقول هي 6 و 3 و 6 و 6 و 6 على الترتيب . أول حرف غير خال في الأعمدة من 1 إلى 6 هو N وفي الأعمدة من 7 إلى 9 هو T في الأعمدة من 10 إلى 15 هو E في الأعمدة من 16 إلى 20 هو T وفي الأعمدة من 22 إلى 27 هو T . من ثم ، نقرأ . FALSE . في I و K ونقرأ . TRUE . في J و X و Y .

٩ - ١٠ اكتب مايل بالفورتران :

- (أ) توقف إذا كانت  $J = K$  و  $N > 15$  .  
(ب) إذهب إلى الجملة المرقمة 71 . إذا كانت  $X \geq Y$  أو  $A + B < C$  .  
(ج) إذهب إلى الجملة المرقمة 72 إذا كانت A ليست أكبر من B .  
(د) توقف أن لم تكن  $A < B$  و  $C \geq D$  .

تذكر أن "and" و "or" و "not" يرمز إليها في الفورتران بـ «AND.» ، «OR.» ، و «NOT.» . على الترتيب .

IF(.NOT.A.GT.B) GO TO 72 (ج) IF(J.EQ.K.AND.N.GT.15) STOP (أ)  
IF(.NOT.(A.LT.B.AND.C.GE.D)) STOP (د) IF(X.GE.Y\*\*2.OR.(A + B).LT.C) GO TO 71 (ب)

٩ - ١١ افترض أن K تحتوي على 5 وأن A و B متغيرات منطقية . أوجد القيمة النهائية لـ A بعد كل جزء برنامج فورتران ما يلي :

B = 10.LT.3\*K (ح) B = .TRUE. (ب) A = .FALSE. (أ)  
A = K\*\*2.GT.4\*K A = 5.NE.K B = 2\*K.LT.15  
IF(B) A = .NOT.A A = A.AND.B A = A.OR.B

(أ) لا تتحقق A بواسطة السطر الأول وتتحقق B بواسطة السطر الثاني ، من ثم ، تتحقق قيمة A.OR.B وتصبح هي القيمة النهائية لـ A .

(ب) تتحقق B بواسطة السطر الأول ، ولا تتحقق A بواسطة السطر الثاني ، من ثم ، لا تتحقق قيمة A.AND.B وتصبح هي القيمة النهائية لـ A .

(ح) تتحقق B بواسطة السطر الأول ، وتتحقق A بواسطة السطر الثاني وحيث أن B تحققت وأن A = .NOT.A فن تم تصحيح قيمة A لا تتحقق .

٩ - ١٢ افترض أن A و B و C متغيرات منطقية تحتوي ..TRUE. و FALSE. و TRUE. على الترتيب . أوجد المخرج لكل أمر ما يلي :

WRITE(6, 20), A, B, C (ب) WRITE(6, 10) A, B, C (أ)  
20 FORMAT(1X, L4, 3X, L4, 3X, L4) 10 FORMAT(1X, 3L8)

في المخرج يطبع كود الشكل Lw عدد 1 - w من المسافات متبوعة بـ T أو F تبعاً لما إذا كان المتغير المنطقى المناظر يتحقق أو لا يتحقق من ثم :

(أ) تطبع T و F و T في الأعمدة 8 و 16 و 24 على الترتيب .

(ب) تطبع T و F و T في الأعمدة 4 و 11 و 18 على الترتيب .

### مسائل تكميلية

بيانات حرفية

٩ - ١٣ بفرض أن M = 4 أوجد البيانات في المخزن بعد تنفيذ ما يلي :

DATA I/'YES'/, J/'GO NOW'/

٩ - ١٤ بفرض أن M = 4 و تم تثقيب بطاقة بيانات كالتالي :

|      |   |   |   |   |   |   |   |   |   |        |   |   |   |   |      |   |   |   |   |   |   |   |   |   |
|------|---|---|---|---|---|---|---|---|---|--------|---|---|---|---|------|---|---|---|---|---|---|---|---|---|
| 1    | 2 | 3 | 4 | 5 | 6 | 7 | 8 | 9 | 0 | 1      | 2 | 3 | 4 | 5 | 6    | 7 | 8 | 9 | 0 | 1 | 2 | 3 | 4 | 5 |
| LENA |   |   |   |   |   |   |   |   |   | AUDREY |   |   |   |   | ERIC |   |   |   |   |   |   |   |   |   |

اوجد البيانات في المخزن إذا كان أمر الإدخال هو :

```

DIMENSION K(5) (أ)
READ(5, 30) K
30 FORMAT(5A4)
DIMENSION L(4) (د)
READ(5, 40) L
40 FORMAT(4A5)
READ(5, 10) J (ب)
10 FORMAT(A2)
READ(5, 20) J (ب)
20 FORMAT(A7)

```

٩ - ١٥ افترض أن  $M = 4$  وتم تخزين LONDON ، في IA و IB كالتالي :

```

IA  L O N D   IB  O N b b

```

أوجد المخرج إذا كانت جملة WRITE هي :

```
WRITE(6, 55) IA, IB
```

وجملة FORMAT المصاحبة هي :

```

55 FORMAT(1X, A2, A3) (أ)
55 FORMAT(1X, A3, A2) (د)
55 FORMAT(1X, 2A4) (ب)
55 FORMAT(1X, 2A7) (ج)

```

٩ - ١٦ افترض أن  $M = 4$  وتم ترتيب أول بطاقتي بيانات كالتالي :

|         | 1             | 2             | 3 |
|---------|---------------|---------------|---|
| بطاقة 1 | B R O W N     | R O B E R T   |   |
| بطاقة 2 | J O H N S O N | W I L L I A M |   |

أوجد المخرج لكل جزء برنامج مما يلي :

```

DIMENSION NAME(6) (أ)
DO 99 K = 1, 2
  READ(5, 15) NAME
  FORMAT(10X, 6A4)
  WRITE(6, 15) NAME
99 CONTINUE

DIMENSION NLAST(3), NFIRST(3) (ب)
DO 99 K = 1, 2
  READ(5, 15) NLAST, NFIRST
  FORMAT(10X, 6A4)
  WRITE(6, 15) NLAST, NFIRST
99 CONTINUE

```

```

DO 99 K = 1, 2 (ج)
  READ(5, 15)
15  FORMAT(10X, 24HAAAAAAAAABBBBBBBBCCCCCCCC)
  WRITE(6, 15)
99  CONTINUE

DIMENSION NAME(6) (د)
DO 99 K = 1, 2
  READ(5, 15) NAME
15  FORMAT(10X, 6A4)
  WRITE(5, 25) NAME
25  FORMAT(10X, 6A2)
99  CONTINUE

```

٩ - ١٧ نفذ مسألة ٩ - ٥ ، عدا أن كلمات الجملة الآن مفصولة بمسافة أو أكثر .

٩ - ١٨ افترض أنك أعطيت مجموعة بطاقات لاتتجاوز 80 بطاقة . تحتوي كل بطاقة على اسم طالب في الأعمدة من 1 إلى 32 وحرف الدرجة في عمود 34 . حروف الدرجات المقبولة هي A و B و C و D و F و I ( لمن لم يستكمل المنهج ) افترض أن بطاقة خلفية قد أضيفت و مثقب عليها XXX في الأعمدة من 1 إلى 3 اكتب برنامج :  
 (أ) يحسب عدد الطلبة الحاصلين على كل درجة .  
 (ب) يطبع أسماء الطلبة في كل مستوى درجة .

٩ - ١٩ افترض أن قصيدة P تم تثقيبها في مجموعة من البطاقات حيث يثقب على كل بطاقة سطر من القصيدة ، وافترض أن المجموعة لها بطاقة خلفية مثقب عليها XXX في الأعمدة من 1 إلى 3 . ( افترض أن القصيدة P ليس بها أكثر من 20 سطر ) اكتب البرنامج الذي يطبع القصيدة P وعدد البطاقات في المجموعة ، أي ، عدد الأسطر في P .

٩ - ٢٠ للقصيدة P في المسألة ٩ - ١٩ ، اكتب البرنامج الذي يحسب عدد المرات التي ظهرت فيها الحروف A و E و I و O و U في القصيدة P .

٩ - ٢١ في مسألة ٩ - ١٩ ، اكتب البرنامج الذي يحسب عدد الأسطر التي تبدأ بكلمة THE في القصيدة P ( افترض أن كل سطر في القصيدة يبدأ في عمود 1 من قائمة البيانات ) .

٩ - ٢٢ في مسألة ٩ - ١٩ ، اكتب البرنامج الذي يحسب عدد المرات التي تظهر فيها كلمة THE في القصيدة P ( افترض أن كلمة THE تكون متبوعة دائماً بمسافة خالية ومسبوقة دائماً بمسافة خالية فيما عدا عند بداية السطر ) .

٩ - ٢٣ افترض أنه تم تثقيب قصة قصيرة SS على مجموعة بطاقات ، وافترض أن المجموعة لها بطاقة خلفية مثقب عليها XXX في الأعمدة من 1 إلى 3 . اكتب البرنامج الذي يطبع القصة القصيرة SS وعدد الأسطر في SS . ( افترض أن القصة ليس بها أكثر من 400 سطر ) باستبعاد العنوان المثقب في أول بطاقة واسم الكاتب المثقب في ثاني بطاقة .

٩ - ٢٤ في مسألة ٩ - ٢٣ ، اكتب البرنامج الذي يحسب عدد الفقرات في القصة القصيرة SS ( افترض أن كل فقرة مثقبة على بطاقة جديدة من عمود 6 وغير ذلك كل البطاقات مثقبة ابتداء من عمود 1 ) .

٩ - ٢٥ افترض عنوان به أقل من 80 حرفاً مثقب على بطاقة ابتداء من عمود 1 . اكتب البرنامج الذي يطبع العنوان بحيث يكون متوسطاً في الأعمدة من 1 إلى 80 .

٩ - ٢٦ إفرض قائمة N من الأسماء ( $N \leq 500$ ) خزنت في مجموعة متراصة ( $500 \times 8$ ) باسم NAME إسم واحد لكل صف . إفرض مجموعة متراصة خطية صحيحة PERSON(1) و ... و PERSON(8) تحتوي على إسم آخر اكتب جزء البرنامج الذي يحدد ما إذا كان PERSON موجوداً في NAME . إذا كانت الإجابة نعم ، أوجد المكان L للاسم ، وضع  $L = 0$  فيما عدا ذلك .

٩ - ٢٧ إفرض قائمة N من الأسماء ( $N < 500$ ) خزنت في مجموعة متراصة ( $500 \times 8$ ) باسم NAME والمراد إضافة إسم مخزن في المجموعة المتراصة الصحيحة PERSON(1) و ... و PERSON(8) في الصف L من المجموعة المتراصة NAME وذلك بتحرك الأسماء في الصفوف L و L + 1 و ... و N إلى أسفل مكان واحد . أكتب جزء برنامج لإنجاز هذه المهمة .

٩ - ٢٨ إفرض قائمة N من الأسماء ( $N \leq 500$ ) خزنت في مجموعة متراصة ( $500 \times 8$ ) باسم NAME مرتبة ترتيباً أبجدياً . استخدم طريقة البحث الثنائي لتحديد ما إذا كان الاسم المخزن في المجموعة المتراصة الصحيحة PERSON(1) و ... و PERSON(8) موجوداً في المجموعة المتراصة NAME . إذا كان كذلك ، اجمل المتغير المنطقى IN به القيمة TRUE . وأوجد مكان الصف L . إن لم يكن كذلك ، اجمل IN به القيمة FALSE . وأوجد مكان الصف L حيث يجب أن يضاف هذا الإسم ، ثم أضف الإسم كما في المسألة ٩ - ٢٧ .

متغيرات منطقية وروابط

٩ - ٢٩ إفرس المتغيرات المنطقية الوحيدة في البرنامج هي A و B و C و D اكتشف الأخطاء ، إن وجدت ، في كل جملة :

$$\begin{array}{lll} F = C.AND.D & (أ) & C = R.GT.(A + 2.0) & (ب) & A = FALSE & (أ) \\ A = A.AND..TRUE. & (و) & D = A.OR.B & (د) & B = Y.GT.X & (ب) \end{array}$$

٩ - ٣٠ إفرض أنه تم تثقيب بطاقة بيانات كما يلي :

```

      1           2
      1 2 3 4 5 6 7 8 9 0 1 2 3 4 5 6 7 8 9 0 1 2 3 4 5
      TOM LEFT. IN THE NIGHT
  
```

بفرض أن المترجم يعتبر أول حرف غير T لا يتحقق . أوجد الخرج لكل جزء برنامج بما يلي :

|                      |     |                    |     |
|----------------------|-----|--------------------|-----|
| LOGICAL X, Y, Z      | (ب) | LOGICAL A(6)       | (أ) |
| READ(5, 15) X, Y, Z  |     | READ(5, 15) A      |     |
| 15 FORMAT(3X, 3L4)   |     | 15 FORMAT(5L4)     |     |
| WRITE(6, 25) X, Y, Z |     | WRITE(6, 25) A     |     |
| 25 FORMAT(1X, 3L4)   |     | 25 FORMAT(1X, 5L4) |     |

٩ - ٣١ اكتب الآن بالفورتران .

(أ) توقف إذا كانت  $A > B$  و  $C \leq 10$  .

(ب) إذهب إلى الجملة رقم 100 إذا كانت A موجبة أو L بحرف J .

(ج) إذهب إلى الجملة رقم 200 إذا كانت  $7 < X < 10$  .

(د) توقف أن لم يتحقق الشرط  $A \leq B$  و  $X \geq Y$  .

٩ - ٢٢ افترض أن A و B و C متغيرات منطقية ولها القيم TRUE و FALSE . على الترتيب . أوجد قيمة كل تعبير منطقي مما يأتي :

(أ) A.OR.C  
(ب) B.AND.C  
(ج) NOT.(A.AND.B)  
(د) NOT.A.AND.B  
(هـ) A.AND.B.OR..NOT.C  
(و) A.OR.C.AND.B.OR.C  
(ز) A.OR.B.AND.C  
(ح) NOT.(NOT.B.OR.A)

٩ - ٢٣ افترض أن J تحتوي على 10 وأن A و B متغيرات منطقية . أوجد القيمة النهائية لـ A بعد كل جزء برنامج مما يلي :

(أ) A = J + 10.EQ.2\*J  
B = .TRUE.  
IF(A.OR..NOT.B) J = J + 10  
A = J.GT.15  
(ب) A = .TRUE.  
B = .NOT.A  
A = B.OR.J\*\*2.EQ.100  
(١) A = .TRUE.  
B = J.LT.5  
A = A.AND.B  
(ب) B = .TRUE.  
A = .FALSE.  
IF(NOT.A) B = .FALSE.  
A = A.OR.B

٩ - ٢٤ افترض أن كل من J و K و L تحتوي على 10 و 20 و 30 على الترتيب . أوجد قيمة كل تعبير منطقي .

(أ) 2\*J.EQ.K.AND.K.LE.L  
(ب) NOT.J.GT.K.OR.L.LT.5  
(ج) K.EQ.10.AND..NOT.J.LT.L - 15  
(د) NOT.(5.EQ.J - 5.AND.2\*K.EQ.J + L)

٩ - ٢٥ اكتب تعبيراً منطقياً بالفورتران لكل شرط :

(أ) A أقل من كل من X و Y و Z .

(ب) تقل A عن X و Y و Z على الأقل بواحد .

(ج)  $X > 2$  ولكن  $Y \leq 3$  .

(د) كل من A و B موجب ، أو أحدهما أكبر من 100 .

(هـ)  $Y \geq Z$  و  $0 < X < 1$  .

## اجابات للمسائل التكميلية المختارة

١٣ - ٩

YES<sub>b</sub> في I و GO<sub>b</sub>N في J

١٤ - ٩ (أ) LE<sub>bb</sub> ، في J (ب) A<sub>bb</sub>A في J (ج) LENA في K(1) ، AU<sub>bb</sub> في K(2) ، DERY في K(3) ، ER<sub>bb</sub> في K(4) ، IC<sub>bb</sub> في K(5) ، ENA<sub>b</sub> في L(1) ، AUDR في L(2) ، Y<sub>bb</sub>E في L(3) و IC<sub>bb</sub> في L(4)

١٥ - ٩

LONDON<sub>bb</sub> (أ) ، (ب) LOND<sub>bbb</sub>ON<sub>bb</sub> (ج) ، LOON<sub>b</sub> (د) ، LONON (هـ)

١٦ - ٩ (أ) ، (ب) ، (ج) يظهر الحرج كما في بطاقات البيانات .

(د) BRN<sub>bbb</sub>RORT<sub>bb</sub> و JOSO<sub>bb</sub>WIA<sub>bb</sub>

٢٩ - ٩ (أ) A = .FALSE. (ب) لا توجد أخطاء . (ج) A + 2.0 غير مقبولة حيث أن A متغيراً منطقياً . (د) غير تبيرة حيث أن F ليست متغيراً منطقياً (هـ) لا توجد أخطاء . (و) لا توجد أخطاء .

٢٠ - ٩

T, T, F (ب)

T, F, T, F, F, T (أ)

IF(A.GT.B.AND.C.LE.10.0) STOP (أ)

٢١ - ٩

IF(J.NE.L.OR.A.GT.0.0) GO TO 100 (ب)

IF(7.0.LT.X.AND.X.LT.10.0) GO TO 200 (ج)

IF(.NOT.(A.LE.B.AND.X.GE.Y)) STOP (د)

٢٢ - ٩

T (أ) ، F (ب) ، F (ج) ، F (د) ، T (هـ) ، F (و) ، F (ز) ، T (ح) ، F (ط)

٢٣ - ٩

T (د)

T (ج)

F (ب)

F (أ)

٢٤ - ٩

F (د)

F (ج)

T (ب)

T (أ)

A.LT.X.AND.A.LT.Y.AND.A.LT.Z (أ)

٢٥ - ٩

A.LT.X.OR.A.LT.Y.OR.A.LT.Z (ب)

X.GT.2.0.AND.Y.LE.3.0 (ج)

A.GT.0.0.AND.B.GT.0.0.OR.(A.GT.100.0.OR.B.GT.100.0) (د)

(0.0.LT.X.AND.X.LT.1.0).AND.(Y.GE.Z) (هـ)

# الفصل العاشر

## ملايح اضافية للإدخال / الإخراج

### ١٠ - ١ مقدمة

هناك ملايح أخرى للإدخال / الإخراج لم تناقش بعد . في الفصل الثالث ، ناقشنا مواصفات حقل **I** وحقل **F** وحقل **E** وحقل **X** وفي الفصل التاسع ناقشنا مواصفات حقل **A** وحقل **H** وحقل **L** وسنقدم في هذا الفصل عدة ملايح جديدة ، بالإضافة إلى أننا سوف نناقش كيف نخرج ( نطبع ) الرسم البياني لدالة .

أولاً ، نريد أن نذكر القارئ أن أول حرف في أي ( سجل ) خرج لا يطبع بواسطة آلة الطباعة ولكنه يذكر فقط التحكم في العربة . ومثل هذه المعلومة ومعلومات أخرى عن الإدخال / الإخراج يمكن أن نهداها في الفصلين ، الثالث والتاسع .

### ١٠ - ٢ جملة DATA

للعشرين الثابت  $\pi$  . فلا يمكن أن نستعمل جملة التفصيل :

$$PI = 3.14159$$

حيث أن هذه الجملة متلدا ، سيخصص الثابت 3.14159 إلى **PI** كلما تم تنفيذ الجملة . وحيث أن  $\pi$  لا تعتبر ( ثابتة ) طوال البرنامج ، فنود أن نضع القيمة 3.14159 في **PI** مرة واحدة فقط ويمكن إنجاز ذلك بواسطة جملة **DATA** كما يلي :

**DATA PI/3.14159/**

أي أن كلمة **DATA** يتبعها اسم المتغير ، وبعد ذلك نحاط القيمة بقرطين مائلين وحيث أن جملة **DATA** جملة غير متلدا ، لذا يجب أن نوضع قبل أي جملة متلدا في البرنامج .

يمكن أن نستعمل جملة **DATA** لإعطاء قيم ابتدائية للمتغيرات معينة ، فلا يمكن أن نعطى قيمة ابتدائية للعداد **KOUNT** ، ولكن واحداً وكذلك المجموع التراكمي **SUM** وليكن صفرأ . يمكن أن نجرى ذلك كما يلي :

**DATA KOUNT/1/  
DATA SUM/0.0/**

يمكن أن نستعمل جملة **DATA** واحداً لتعديده عدة لقيم ، فللا :

**DATA KOUNT/1/, SUM/0.0/**

أو كبديل لذلك :

**DATA KOUNT, SUM/1, 0.0/**

الجملة الأخيرة لها الشكل العام التالي :



/ قائمة من الثوابت / قائمة من المتغيرات DATA

تفصل هذه المتغيرات بواسطة فاصلات ، وتفصل الثوابت بواسطة فاصلات ، وهناك تناظر واحد - إلى - واحد ما بين المتغيرات والثوابت . رغم أن جملة DATA لها نفس تأثير جعل التخصيص إلا أن هناك فرقاً واضحاً وهو أن جملة DATA هي جملة إعلانية غير منفذة ، لذا تتحدد قيم المتغيرات أثناء الترجمة . من ناحية أخرى ، جعل التخصيص جعل منفذة من ثم ، سيتم القيام بها أثناء التنفيذ .

ملاحظة : أننا نؤكد في مناقشتنا على « إعطاء قيمة ابتدائية » . رغم أننا يمكن أن نعطي قيمة ابتدائية لعداد KOUNT بواسطة :

DATA KOUNT/1/

إلا أنه يمكن تغير KOUNT أثناء التنفيذ . ولكن حيث أن جملة DATA غير منفذة ، فلا يمكن استبدالها أثناء التنفيذ لإعادة إعطاء قيمة ابتدائية للمتغير . وبالتحديد سيكون للعداد KOUNT القيمة 1 طالما لم تخصص قيمة أخرى للعداد KOUNT أثناء التنفيذ ، ولكن بمجرد تخصيص قيمة أخرى للعداد KOUNT لا يمكن تنفيذ جملة DATA لإعطاء KOUNT القيمة الابتدائية 1 مرة أخرى . يمكن أن نعطي قيم ابتدائية لعناصر متراسة باستخدام جملة DATA . وبالتحديد ، يمكن أن نعطي قيمة ابتدائية لمجموعة متراسة بكتابة إسمها فقط ، فمثلاً :

DIMENSION GRADE(4)  
DATA GRADE/92.0, 78.0, 43.5, 88.0/

تخزن 92.0 و 78.0 و 43.5 و 88.0 في GRADE(1) و ... و GRADE(4) على الترتيب . ونؤكد أننا إذا ذكرنا اسم المجموعة المتراسة ، سوف نعطي المجموعة المتراسة بأكملها قيمًا ابتدائية بالترتيب الذي خزنت به المجموعة المتراسة ، أي يتغير الدليل الأول أسرع ، الخ ( أنظر قسم ٦ - ٦ ) . تسمح بعض المترجات أيضاً باستخدام حلقة DO ضمنية في جملة DATA لإعطاء قيمة ابتدائية لجزء من المجموعة المتراسة فمثلاً الجمل التالية :

INTEGER A(10)  
DATA A(2)/5/, (A(I), I = 4, 7)/1, 2, 3, 4/

تخزن القيمة 5 في A(2) والقيم 1 و 2 و 3 و 4 في A(4) و A(5) و A(6) و A(7) على الترتيب . يسمح الفورتران أيضاً باستخدام معامل تكرار في جملة DATA . وبالتحديد نكتب الرمز .

n\*

قبل أي ثابت حيث n هي عدد صحيح موجب بدون إشارة وتدل على أن الثابت سيتكرر عدد n من المرات فمثلاً :

DIMENSION X(100)  
DATA X/100\*0.0/

تدل على أن القيمة 0.0 تتكرر 100 مرة ، ولذا تخصص 0.0 إلى كل عناصر المجموعة المتراسة X وعددها 100 .

يمكن أيضاً استخدام جعل DATA لتخزين ثوابت لسلاسل حرفية وثوابت منطقية ( نقصد هنا بثابت سلسلة حرفية ، سلسلة حروف محاطة بفاصلات عليا ، مثلاً "AVERAGE" و "THE END" ) .

لايسمح الفورتران القيامي لثوابت السلسلة الحرفية أن تظهر في جعل تخصيص . وبالتالي ، يجب أن نستخدم جملة READ لتخزين حروف بدلا من استخدام جملة DATA . وقد ناقشنا ذلك في قسم ٩ - ٢ . نلخص قواعدها كالاتي :

يتغير الحد الأقصى M من الحروف الذي يمكن تخزينه في أي مكان ذاكرة ( ويسمى سعة الحرف ) من آلة إلى أخرى. إنفرض أن السعة M = 4 من ثم فإن :

DATA NAME/'PAT'/

تخزن سلسلة الحروف PAT مضبوطة من جهة اليسار في المكان المسى NAME كالتالي :

NAME 

|   |   |   |   |
|---|---|---|---|
| P | A | T | b |
|---|---|---|---|

مع إضافة مسافة واحدة إلى اليمين . في حالة السعة  $M = 2$  فإنه يخزن في الذاكرة الحرفان اللذان على أقصى اليسار PA فقط .

NAME 

|   |   |
|---|---|
| P | A |
|---|---|

وستعتبرها بعض المترجمات مثل WATFOR-WATFIV خطأ طالما تجاوزت طول سلسلة الحروف I السعة M . قد تخزن بعض المترجمات الحروف الزائدة في المكان التالي من المجموعة المترجمة إذا استخدمنا اسم مجموعة مترجمة لإدخال الحروف ( أنظر مسألة ١٠-٣ ) .  
يمكننا ببساطة كتابة مايل لتخزين قيم منطقية باستخدام جمل DATA :

LOGICAL A, B  
DATA A, B/.TRUE., .FALSE./

و كما تمت مناقشته في قسم ٩ - ٨ .

مثال ١٠-١

(أ) إدرس جزء البرنامج التالي :

DIMENSION B(100)  
LOGICAL L(5)  
DATA B/40\*0.0, 30\*1.0, 20\*2.0, 10\*3.0/, L/3\*.TRUE., .FALSE., .TRUE./  
من ثم تخصص 0.0 إلى كل من B(1) إلى B(40) وتخصص 1.0 إلى كل من B(41) إلى B(70) وهكذا . يخصص أيضاً TRUE إلى L(1) حتى L(3) و L(5) ولكن تخصص FALSE إلى L(4) .  
(ب) ستقوم الجمل التالية :

DIMENSION A(3, 2)  
DATA A, B, C, D/1., 2., 3., 4., 5., 6., 3\*9.9/

يعمل الآتي:

A(1, 1) = 1., A(2, 1) = 2., A(3, 1) = 3., A(1, 2) = 4.,  
A(2, 2) = 5., A(3, 2) = 6. and B = 9.9, C = 9.9, D = 9.9

### ١٠ - ٣ حقل - T

يمكن أن تخبر الحاسب بمكان عمود الكتابة أو القراءة بنفس طريقة استخدام مفتاح tab على الآلة الكاتبة . وينفذ ذلك باستخدام حقل T والشكل العام لمواصفات الحقل هو :

$T_p$

حيث p هي ثابت صحيح بدون إشارة . وتحدد p مكان عمود البداية التي سوف تقرأ منها أو تطبع إليها المعلومات .  
افرض ، مثلا ، إننا نريد أن نخزن في المكانين I ، X القيم المثقبة في الأعمدة من 13 إلى 15 وفي الأعمدة من 21 إلى 28 على الترتيب  
فيمكن أن ننجز ذلك بالتالي :

READ(5, 80) I, X  
80 FORMAT(12X, I3, 5X, F8.2)

يمكن باستخدام حقول T— أن نستخدم FORMAT المكافئة الآتية :

80 FORMAT(T13, I3, T21, F8.2)

لاحظ أن حقل T— يحدد مكان البداية لمواصفات الحقل التالية .

أحياناً ، نجد أن استخدام حقل T— أبسط حيث أنه يجنبنا عد أماكن الأعمدة .

وحيث أن كل مواصفات الحقل تشير إلى حقول متصلة بزواج الجمل READ-FORMAT .

READ(5, 22) A, B

22 FORMAT(T20, F8.2, 12X, F8.2)

تدل ضمناً أن قيمة A ستوجد في الأعمدة من 20 إلى 27 وقيمة B ستكون في الأعمدة من 40 إلى 47 .

يمكن قراءة القيم باستخدام حقول T— بأي ترتيب . فمثلا :

READ(5, 23) X, Y

23 FORMAT(T31, F8.2, T11, F8.2)

ستخصص إلى X العدد الموجود في الأعمدة من 31 إلى 38 وتخصص إلى Y العدد الموجود في الأعمدة من 11 إلى 18

بل يمكننا أيضاً أن نقرأ عنصر عدة مرات . فمثلا :

READ(5, 24) M, N, N1, N2, N3

24 FORMAT(T21, A3, T21, I3, T21, 3I1)

ستخزن المعلومات الموجودة في الأعمدة من 21 إلى 23 كسلسلة حرفية ( أى ، في الشكل الأبجدي الرقمي ) في المكان M وقيمة صحيحة ( أى في الشكل الرقمي ) في المكان N والخانات في الأماكن  $N_1$  و  $N_2$  و  $N_3$  على الترتيب .

في الخرج ، يعطى حقل T— مكان البداية في سجل الإخراج ( صف ) وليس على صفحة الطباعة . وحيث أن الحرف الأول في سجل

الخرج يستخدم للتحكم في العربة فسيكون مكان البداية على صفحة الطباعة أقل بواحد من الرقم الذي يظهر في مواصفات حقل T— فمثلا

WRITE(6, 28) I, J, K

28 FORMAT(15X, I7, T28, I5, T42, I9)

تأمر الحاسب أن يطبع I مضبوطة من اليمين في الأعمدة من 14 إلى 20 وأن يطبع J مضبوطة من اليمين في الأعمدة من 27 إلى 31 ويطبع K

مضبوطة من اليمين في الأعمدة من 41 إلى 49 وهذه مكافئة لما يلي :

WRITE(6, 28) I, J, K

28 FORMAT(T15, I7, 6X, I5, 9X, I9)

ومن الطبيعي أنه يمكن أن نطبع القيم بأي ترتيب . فمثلا :

WRITE(6, 39) X, Y

39 FORMAT(T31, F8.2, T11, F8.2)

ستطبع Y في الأعمدة من 10 إلى 17 و X في الأعمدة من 30 إلى 37 .

## ١٠ - حقل G—

يمكن أن يستخدم الشكل الممم للحقل G— لإدخال / وإخراج أما بيانات صحيحة أو حقيقية أو منطقية ، أو مركبة ( سوف نناقش

البيانات المركبة في الفصل الحادى عشر ) الشكل العام لمواصفات الحقل هو :

Gw.d

حيث تشير  $w$  إلى عرض الحقل و  $d$  ثابت صحيح بدون إشارة . ( يمكن أن نستخدم أيضاً  $rGw.d$  حيث تشير  $r$  إلى عدد مرات التكرار ) يتحدد معنى  $Gw.d$  بواسطة نوع المتغير المناظر كالاتي :

متغير صحيح

$Gw.d$  لها نفس معنى  $Iw$  في كل من المدخل والمخرج .

متغير منطوق :

$Gw.d$  لها نفس معنى  $Lw$  في كل من المدخل والمخرج .

متغير حقيقي

هناك حالتان :

١ - الإدخال  $Gw.d$  لها نفس معنى  $Bw.d$  أو  $Fw.d$  تبعاً ما إذا كانت القيمة بها  $E$  مثقبة في الحقل الخاص بها أم لا .

٢ - المخرج سترمز  $d$  في هذه الحالة دائماً إلى عدد الخانات المنوية وسيكون المخرج في شكل  $F$ — إذا أمكن طباعة القيمة في حقل بمرض  $w-4$  . في هذه الحالة ، ستطبع القيمة مضافاً إليها أربع مسافات فقط على الطرف الأيمن للحقل ( أي ، مضبطة من اليمين إلى خامس عمود على يمين الحقل ) . سيكون المخرج في شكل  $E$ — إذا لم يمكن طباعة القيمة في حقل بمرض  $w-4$  . في هذه الحالة ، ستطبع القيمة مضبطة من اليمين في الحقل الخاص بها .

متغير مركب

ستتم مناقشته في الفصل الحادي عشر .

مثال ١٠ - ٢

(أ) افرض أن  $I$  و  $J$  و  $A$  و  $B$  تخزن باستخدام ما يلي .

```
LOGICAL J
READ(5, 30) I, J, A, B
30 FORMAT(3G10.3, G12.3)
```

حيث تتقب بطاقة البيانات كالتالي :

```
1 2 3 4 5 6 7 8 9 0 1 2 3 4 5 6 7 8 9 0 1 2 3 4 5 6 7 8 9 0 1 2 3 4 5
1 2 3 THE END 4 . 5 6 7 8 9 - 1 2 . 3 4 5 6 E - 0 6
```

وحيث أن  $G10.3$  لها معامل التكرار 3 فتكون مواصفات الحقول  $G10.3$  و  $G10.3$  و  $G10.3$  و  $G10.3$  و  $G12.3$  بمرض 10 ، 10 و 12 على الترتيب .

(١) تناظر أول  $G10.3$  المتغير الصحيح  $I$  لذا فسوف تفسر مثل  $I10$  من ثم ، تخصص 123 إلى المتغير  $I$  وهو الرقم الصحيح المثقب في الحقل الأول في الأعمدة من 1 إلى 10 .

(٢) تناظر ثان  $G10.3$  المتغير المنطوق  $J$  ولذا تفسر مثل  $L10$  وحيث أن أول حرف غير المسافات الخالية في الحقل الثاني وفي الأعمدة من 11 إلى 20 هو  $T$  فسوف يتم تخزين  $TRUE$  . في  $J$  .

(٣) تناظر ثالث G10.3 المتغير الحقيقي A : وحيث لا يوجد E مثبتة في الحقل ، أى في الأعمدة من 12 إلى 30 لذا فلها نفس معنى F10.3 ، من ثم يخصص إلى A القيمة 4.56789 .

(٤) تناظر G12.3 المتغير الحقيقي B وحيث أن هناك E مثبتة في الحقل أى في الأعمدة من 31 إلى 42 لذا فتصبح B'2.3 . من ثم ، يخزن 06 — 12.3456E — أو المكافئ لها 0.0000123456 — في B

(ب) افترض أن أمر الإخراج هو :

```
DO 100 K = 1, 6
      WRITE(6, 30) A(K)
30      FORMAT(6X, G12.4)
100 CONTINUE
```


حيث A مجموعة متراصة خطية بها ستة عناصر تحتوى ما يلي على الترتيب :

77.777,  $0.333 \times 10^{-5}$ ,  $2.2222 \times 10^2$ ,  $666.66 \times 10^7$ , 12.3,  $8.88 \times 10^{-3}$

الكود G12.4 يقرب كل رقم إلى أربع خانات مئوية :

77.78, 0.00000333, 222.2, 6667000000., 12.30, 0.00888

حيث أن عرض حقل الخرج (الأعمدة من 6 إلى 17) هو 12. فتطبع الأرقام التي لا يمكن طباعتها بأربع مسافات خالية على اليمين ، أى الأرقام التي تتطلب أكثر من  $4 = 10 - 4$  أعمدة ، في الشكل الاسي — وبذلك ، تطبع A(2) و A(4) في الشكل الاسي ، ويظهر الخرج كما في الشكل ١٠ - ١ . لاحظ أننا نستطيع أن نعرف على الفور على الأرقام في الشكل الاسي .



شكل ١٠ - ١

## ١٠ - ٥ معامل التدرج

عند التعامل مع مجموعات ضخمة من البيانات ، أحيانا يكون من المفيد أن نضمن في حقول E أو F معامل تدرج ومعامل التدرج له الشكل :

sP

حيث تسمى s (معامل التدرج) وهي ثابت صحيح بدون إشارة أو ثابت صحيح سالب . تكتب على يسار الحقل الأول الذي سوف تطبق عليه ، مثلا :

3PF8.2 or -4PE14.4

ومع ذلك يختلف ، تأثير معامل التدرج على حقل F عن تأثيره على حقل E .

( أ ) استخدام معامل التدرج مع حقل F—

عند استخدام معامل التدرج مع حقل F— يكون تأثير SP كما يلي :

$$\text{القيمة الخارجة} = \text{القيمة الداخلة} \times 10^s$$

أو

$$\text{القيمة الداخلة} = \text{القيمة الخارجة} \times 10^{-s}$$

هذا صحيح في كلا من الإدخال / الإخراج .

مثال ١٠ - ٣

( أ ) افترض أن X تحتوي على الرقم 0.325 ونريد أن نطبع X كنسبة مئوية . يمكن أن نكتب :

```
WRITE(6, 10) X
10 FORMAT(1X, 2PF8.2, 1X, 'PERCENT')
```

نضرب القيمة الداخلة في  $10^2$  ولذا يكون المخرج في الصورة :

```
32.50 PERCENT
```

( ب ) افترض أن الرقم المثقب في الأعمدة من 1 إلى 8 من بطاقة بيانات هو 7.50 وعندما تنفذ :

```
READ(5, 20) RATE
20 FORMAT(2PF8.2)
```

يكون الرقم المخصص إلى RATE هو 0.075 .

ويعنى آخر ، عندما تستخدم SP مع حقل F— في الإدخال ، سيكون الرقم المخزن هو الرقم المثقب مضروباً في المعامل  $10^{-s}$  . ولكن عندما نستخدم مع المخرج فسيكون الرقم المطبوع هو الرقم الداخلى مضروباً في المعامل  $10^s$  .

( ب ) استخدام معامل التدرج مع حقل E—

عندما تستخدم معاملات التدرج مع حقل E— في الإدخال فإنه يتم إهمالها في المخرج ، لا يتغير حجم الرقم المطبوع ، ولكن يضرب الجزء الأساسي للصورة الأسية في معامل  $10^s$  ويخفف الأس بمقدار s . ( تذكر أن الجزء الأساسي للصورة الأسية هو رقم ما بين 0.1 و 1.0 أو -0.1 و -1.0 ) .

فمثلاً ، افترض أن القيمة الداخلة X هي 0.0004321 ستظهر X إذا طبعت باستخدام مواصفات الحقل E12.4 ، في الشكل :

```
0.4321E - 03
```

من ناحية أخرى ، ستظهر X إذا طبعت باستخدام مواصفات الحقل 1PE12.4 ، في الشكل

```
4.321E - 04
```

( الآن تظهر قيمة X في الترميز العلمي ، أى ، كرقم ما بين 1.0 و 10.0 أو -1.0 و -10.0 — متبوعة بقوة 10 ) .

تعليق : بمجرد استخدام معامل التدرج في حقل E أو F لأول مرة فإنه يطبق أوتوماتيكياً على جميع حقول E ، F التالية في البرنامج إلى أن يقابل معامل آخر . لذلك ، يجب أن نستخدم معامل التدرج

```
0P (zeroP)
```

عندما نريد أن نلغى تأثير معامل تدرج سابق . فمثلاً ، افترض أن قيم A و B و C و D الداخلة هي 0.0111 و 0.0222 و 0.0333 و 0.0444 على الترتيب وأمر المخرج هي كما يلي :

```
WRITE(6, 10) A, B
10 FORMAT('T(1X, 1PE12.4, 5X, E12.4)
WRITE(6, 20) C, D
20 FORMAT(1X, E12.4, 5X, 0PE12.4)
```

فموف يطبق معامل التدرج P لطباعة A و B و C ولكن لا يطبق على D أو أى قيمة حقيقية و أى جملة WRITE تالمة ، وبذلك سيظهر الخرج فى الشكل :

```
1.110E-02    2.220E-02
3.330E-02    0.4440E-01
```

### ١-٦ قاعدة الأقواس اليسرى

تذكر أنه إذا احتوت قائمة المتغيرات فى جملة READ أو WRITE على عناصر أكثر من تلك التى فى مواصفات الحقول فى جملة FORMAT المصاحبة فإن جملة FORMAT تكرر عدة مرات ( تقرأ بطاقة بيانات جديدة أو يطبع سطر جديد فى كل مرة ) إلى أن يتم الانتهاء من كل المتغيرات فثلا افرض أننا نفذنا الآق :

```
READ(5, 10) A, B, C, D, E, F, G, H
10 FORMAT(F6.2, F8.3, F5.1)
```

فموف نستخدم جملة FORMAT لقراءة قيم A و B و C (على أول بطاقة بيانات) وبعد ذلك تكرر جملة FORMAT لـ D و E و F و G (على ثانى بطاقة بيانات) ، وبعد ذلك تكرر لكل من G و H (على ثالث بطاقة بيانات) .

قد نرغب أحياناً فى تكرار جزء فقط من جملة FORMAT والقاعدة هى تكرار جملة FORMAT ابتداء من القوس الأيسر إلى أقصى اليمين وحتى نهاية جملة FORMAT . فثلا ، افرض أننا قنا بتعديل جملة FORMAT السابقة كالتالى :

```
READ(5, 20) A, B, C, D, E, F, G, H
20 FORMAT(F6.2, (F8.3, F5.1))
```

بعد استخدام جملة FORMAT لـ A و B و C تكرر جملة FORMAT ولكن ابتداء من القوس الأيسر أقصى اليمين فقط ، أى ، ابتداء من مواصفات الحقل F8.3 من ثم ، تقرأ D و E من بطاقة البيانات الثانية و F و G من بطاقة البيانات الثالثة و H من بطاقة البيانات الرابعة . وكل مرة باستخدام المواصفات F8.3 و F5.1 .

نطبق القاعدة السابقة أيضاً على الأقواس التى تسبق بمعامل تكرار . نجد مثلاً

```
READ(5, 30) A, B, C, D, E, F, G, H
30 FORMAT(F6.2, 2(F8.3, 3X), F5.1)
```

تكافئ جملة FORMAT الخاصة بالجملة التالية :

```
30 FORMAT(F6.2, (F8.3, 3X, F8.3, 3X), F5.1)
```

بعد استخدام جملة FORMAT لـ A و B و C و D تكرر جملة FORMAT ابتداء من القوس الأيسر فى أقصى اليمين ، أى ، من F8.3 إلى نهاية الجملة ( وليس إلى نهاية القوس الداخلى ) . وبذلك تخصص قيم إلى E و F و G من ثاى بطاقة بيانات باستخدام F8.3 و 3X و F8.3 و 3X و F5.1 وتخصص قيمة إلى H من ثالث بطاقة بيانات باستخدام F8.3 .

تطبق القاعدة السابقة أيضاً على جملة FORMAT التى تصاحب جملة WRITE .

### ١٠ - ٧ صيغ (FORMAT) وقت التنفيذ

تبعاً للملاح التي تمت مناقشتها حتى الآن ، فإنه بمجرد كتابة البرنامج فسوف يتم تحديد كل جمل (FORMAT) وبالتالي تكون ثابتة وقد يكون من الملائم جداً إذا أمكن تعديل جمل (FORMAT) أثناء التنفيذ لتناسب البيانات ، فثلاً ، قد نحتاج أن نكتب عرض الحقل إذا كانت القيم أكبر مما توقعنا أصلاً . يناقش هذا القسم هذه المقدرة باستخدام مايسمى بجمل صيغ (FORMAT) وقت التنفيذ (ويحددها المستخدم) .

وكما يشير الإسم فجمل (FORMAT) التي تعطي (تحدد) أثناء التنفيذ تسمى بجمل صيغة (FORMAT) وقت التنفيذ . والفكرة العامة وراء صيغة (FORMAT) وقت التنفيذ هي تخزين (إدخال) مواصفات الحقل كسلسلة حروف في مجموعة مرقاة . وبعد ذلك تستدعي جملة (WRITE/READ) المجموعة المرقاة إذا أردنا استخدام مواصفات الحقل في المجموعة المرقاة للإدخال / الإخراج .

إدرس زوج الجمل (READ-FORMAT) التالية :

```
READ(5, 10) A, B, I, J
10 FORMAT(2(F10.2, 2X), I5, 2X, I8)
```

بفرض أن سعة الحرف  $M = 4$  ، نوضح كيف يمكن أن نحصل على نفس النتيجة باستخدام صيغ (FORMAT) وقت التنفيذ . أولاً نكتب مايلي :

```
(2(F10.2, 2X), I5, 2X, I8)
```

على بطاقة بيانات ، وبعد ذلك نقرأ سلسلة الحروف ( باستخدام حقل A ) في مجموعة مرقاة . وليكن :

```
INTEGER FORM(6)
:
READ(5, 20) FORM
20 FORMAT(6A4)
```

الحروف المخزنة في المجموعة المرقاة FORM هي كالآتي :

|         |   |   |   |   |
|---------|---|---|---|---|
| FORM(1) | ( | 2 | ( | F |
| FORM(2) | 1 | 0 | : | 2 |
| FORM(3) | , | 2 | X | ) |
| FORM(4) | , | I | 5 | . |
| FORM(5) | 2 | X | , | I |
| FORM(6) | 8 | ) |   |   |

لاستخدام صيغ (FORMAT) وقت التنفيذ هذه ، نكتب ما يلي :

```
FF AD(5, FORM) A, B, I, J
```

لاحظ أن اسم المجموعة المرقاة FORM (مكان تخزين مواصفات الحقل) يكتب بدلاً من رقم جملة (FORMAT) .



يمكن أن يكون المجموعة المتراسة المستخدمة لمواصفات الأشكال أى عدد من العناصر - طالما أنها كبيرة بدرجة كافية (ت  
انواصفات المتوقعة) . وغالباً يستخدم ما يلى للبرونة الكاملة :

```
INTEGER FORM(80)
READ(5, 40) FORM
40 FORMAT(80A1)
```

وهذا يلائم أى مواصفات مثبتة على بطاقة بيانات واحدة وبأى سعة M .  
ونلخص مسبق بأصدار قائمة النقاط الهامة التى يجب أن نتذكرها :

١ - يجب أن تخزن الصيغة (FORMAT) المطلوبة فى مجموعة متراسة حتى يمكن تخزينها فى مكان واحد فقط ، ففلا  
رغم أن :

```
(1X, I8)
```

يمكن تخزينها فى مكان واحد INFOR عندما تكون سعة الحروف  $M = 9$  ، ولكن لزاماً علينا أن نعلم أن  
INFOR مجموعة متراسة .

٢ - عند تحضير بطاقة البيانات لأكواد الأشكال لا تتعب كلمة FORMAT ولكن تتعب مواصفات الحقول بداخل أقواس .  
٢ - عند استخدام صيغة (FORMAT) محددة بالمستفيد ، يظهر إسم المجموعة المتراسة المحتوى على مواصفات الحقول فى جملة  
WRITE/READ ففلا ،

```
WRITE(6, INFOR) A, B, C, J, K
```

تخبر الحاسب أن مواصفات الأشكال مخزنة فى المجموعة المتراسة INFOR  
بدلاً من قراءة مواصفات الأشكال فى مجموعة متراسة كما سبق ، يمكن أيضاً أن تعطى قيمة ابتدائية لصيغة (FORMAT)  
وقت التنفيذ باستخدام جملة DATA :

```
INTEGER FORM(3)
DATA FORM/('F8.', '3,I8', ')'/
```

إذا سمح المترجم بظهور ثوابت كسلسلة حرفية فى جمل التخصيص ، فيمكننا أن نستخدم :

```
INTEGER FORM(3)
FORM(1) = 'F8.'
FORM(2) = '3,I8'
FORM(3) = ')'
```

(ومن العليسى ، فن الممكن استخدام حقل هولورث أيضاً) .

بمجرد تخزين مواصفات الصيغة فى مجموعة متراسة كما سبق ، فيمكن أيضاً أن نعدل مواصفات الصيغ وفقاً للبيانات  
النتيجة . توضح هنا هذا الأسلوب الفنى بأمثلة ،  
١ - افرض أنه تم تحديد الصيغة مسبقاً بواسطة مايل :

```
DIMENSION INFOR(3), X(100)
DATA INFOR/('I3.', '2X,F', '6.2')/, IBIG/'8.2')/, ISMALL/'6.2')/
```

معنى هذا أنه تم تخزين (I 3 و 2X و F6.2) فى INFOR . جزء البرنامج التالى :

```
DO 100 K = 1, 100
  IF(ABS(X(K)).GT.100.0) INFOR(3) = IBIG
100 CONTINUE-
WRITE(6, INFOR) (N, X(N), N = 1, 100)
```

سيحقق أولاً من أن قيمة أى عنصر في المجموعة المتراسة X يتجاوز الرقم 100 . إن كان كذلك ، فتغير مواصفات الصيغة F6.2 إلى F8.2 وذلك للساح بمساحة أكبر تلائم البيانات . وبالتالي فإن :

```
DO 200 K = 1, 100
  IF(ABS(X(K)).GT.100.0) INFOR(3) = IBIG
  WRITE(6, INFOR) K, X(K)
  INFOR(3) = ISMALL
200 CONTINUE
```

تغير F6.2 إلى F8.2 فقط بالنسبة لعناصر معينة في المجموعة المتراسة والتي تتجاوز قيمتها الرقم 100 . تبقى F6.2 لكل العناصر الباقية .

٢ - افترض أننا نفضل حقل F لطباعة المجموعة المتراسة A وقد تم استخدام F12.4 . ومع ذلك كلما كبرت قيمة A(K) بحيث لاتناسب 12 عمود ، فإن الطبع بصورة شكل E يكون مقبولاً ، جزء البرنامج التالي يقوم بإجراء ذلك تماماً :

```
INTEGER XFORM, EFORM, FFORM
DIMENSION A(100), XFORM(4)
DATA XFORM/'(1X,', 'I3,2', 'X,F1', '2.4)', EFORM/'X,E1', FFORM/'X,F1'
:
:
DO 300 K = 1, 100
  IF(ABS(A(K)).GT.1.0E6) XFORM(3) = EFORM
  WRITE(6, XFORM) K, A(K)
  XFORM(3) = FFORM
300 CONTINUE
```

لاحظ أن مواصفات الصيغة الأصلية هي (F12.4 و 2X و I3 و 1 X) ولكن تم تغيير F إلى E كلما كانت A(K) كبيرة جداً ، أى ، كلما كبرت قيمتها عن  $10^6$  .

## ١٠ - ٨ الرسم البياني

إلى جانب استخدام الحاسب لحساب قوائم من القيم . فباستطاعتنا أيضاً أن نستخدم الحاسب ليرسم القيم في شكل بياني . سيتكون الرسم البياني من خطوط من النقاط « ..... » للمحورين وحرف "X" لكل نقطة (x, y) محسوبة . ويرسم عدد كاف من النقاط نحصل على صورة للرسم البياني . ونوضح فيما بعد هذا الأسلوب الفني .

افترض ، مثلاً أننا نريد أن نرسم الدالة :

$$y = 2x^3 - x^2 - 22x + 21$$

لكل من  $4 \leq x \leq 4$  — أولاً يجب أن نختار قيم لـ x بين -4 ، -4 ، وذلك لحساب y وليكن :

$$x = -4, -3.9, -3.8, \dots, 3.9, 4$$

لاحظ أن هناك 81 قيمة لـ x وأن معامل الزيادة 0.1 . ولكننا نحتاج أيضاً مدى y لهذه القيم . افترض أنه  $50 \leq y \leq 50$  — تناظر  $4 \leq x \leq 4$  — بعد ذلك نجعل كل مكان على محور y يدل على القيم المتزايدة لـ y . إذا اخترنا معامل الزيادة 1.0 ، فالأماكن على محور y تمثل القيم :

$$y = -50, -49, -48, \dots, 49, 50$$

لاحظ أن هناك 101 قيمة لـ y .

هناك طريقتان لاستكمال المسألة .

## الطريقة الأولى :

نختار المحور الأفقي ( يعرض صفحة الطباعة ) كحور  $x$  والمحور الرأسى ( بطول صفحة الطباعة ) كحور  $y$  . فى هذه الحالة ، يجب أن نحسب كل القيم  $(x, y)$  ونخزن الرسم البياني بأكله فى مصفوفة  $G$  قبل أن نتكهن من تنفيذ الرسم البياني . السبب فى ذلك هو أن وحدة الطباعة تطبع سطرأ واحداً فى المرة ، ومن الممكن أن يكون لقيمتين مختلفتين لـ  $x$  نفس قيمة  $y$  ( الأفقية ) . ( ليس فى الإمكان أن نحرك العربة أعلى وأسفل صفحة الطباعة ) وبذلك سيكون لـ  $G$  صف تناظر أماكن  $y$  101 و 81 عموداً تناظر 81 قيمة لـ  $x$  أى أن  $G$  ستكون مصفوفة  $(101 \times 81)$  . أسوأ ما فى هذه الطريقة هو أن الرسم البياني يحتاج مصفوفة بها  $81 \times 101 = 8181$  خلية ذاكرة ولهذا السبب فعادة ترسم الرسوم البيانية باستخدام الطريقة الثانية .

## الطريقة الثانية :

نختار المحور الأفقي كحور  $y$  والمحور الرأسى كحور  $x$  ( يستطيع القارىء أن يقلب الصفحة ليتابع الرسم ) حيث أن كل قيمة لـ  $x$  تعطى قيمة فريدة لـ  $y$  ، نستطيع أن نحسب ونرسم رسماً البياني سطر واحد فى المرة . بالتالى ، سنحتاج فقط لمجموعة مترابطة مغطاة بها 101 خلية .

بالتحديد نتبع الخطوات التالية :

- ١ - إجمال قيمة  $x$  مساوية لقيمتها الصغرى .
- ٢ - أوجد القيمة المناظرة  $y$  .
- ٣ - استخدم مقياس رسم لقيمة  $y$  رقم صحيح  $J$  يتراوح بين 1 و 101
- ٤ - اطبع سطرأ به حرف "X" فى العمود  $J$  من الرسم البياني .
- ٥ - زد قيمة  $x$  وكرر الخطوات من ١ إلى ٤ طالما لم تتجاوز  $x$  قيمتها العظمى .

الخطوات السابقة واضحة المعالم مباشرة . وفى الخطوة الرابعة نريد أيضاً أن نطبع نقطة ( ٠ ) للعمود الذى يمثل محور  $x$  ( عند  $y = 0$  ) ونريد أيضاً أن نطبع سطرأ كاملاً من النقط ( ٠٠٠٠ ) عندما يمثل السطر محور  $y$  ( عند  $x = 0$  ) . هذه المهام مفصلة ولكنها ليست صعبة .

نحصل على دالة مقياس الرسم فى الخطوة ٣ كما يلى . من المعلوم أن  $y$  تقع ما بين 50 - و 50 بجميع 51 على  $y$  تنتج رقماً حقيقياً موجياً بين 1 و 101 . حيث نريد تقريب  $y$  إلى رقم صحيح بين 1 و 101 ، بدلا من البتر ، يجب أيضاً أن نجمع 0.5 إلى  $y$  . يعطى هذا دالة مقياس الرسم :

$$JSCALE(Y) = INT(Y + 51.0 + 0.5)$$

لاحظ أن  $JSCALE(0) = 51$  أى أن عمود 51 من الرسم البياني هو محور  $x$  .

وفيما يلي البرنامج الذي يرسم دالتنا :

```

INTEGER BLANK, DOT, CROSS, LINE(101), LINEY(101)
DATA BLANK, DOT, CROSS, LINE, LINEY/' ', '.', 'X', 101*'', 101*''/
C
C BEGIN NEW PAGE AND SKIP LINES
C
WRITE(6, 10)
10 FORMAT('1', 10X, 'GRAPH OF A FUNCTION'//3X, 'X', 6X, 'Y'//)
C
C BEGIN GIVING VALUES TO X
C
X = -4.0
50 Y = ((2.0*X - 1.0)*X - 22.0)*X + 21.0
J = INT(Y + 51.5)
C TEST IF Y AXIS
IF(ABS(X).LT.0.001) GO TO 100
LINE(51) = DOT
LINE(J) = CROSS
WRITE(6, 20) X, Y, LINE
20 FORMAT(1X, 2(F6.2, 1X), 101A1)
LINE(J) = BLANK
GO TO 200
100 LINEY(J) = CROSS
WRITE(6, 20) X, Y, LINEY
200 X = X + 0.1
IF(X.LE.4.0) GO TO 50
STOP
END

```

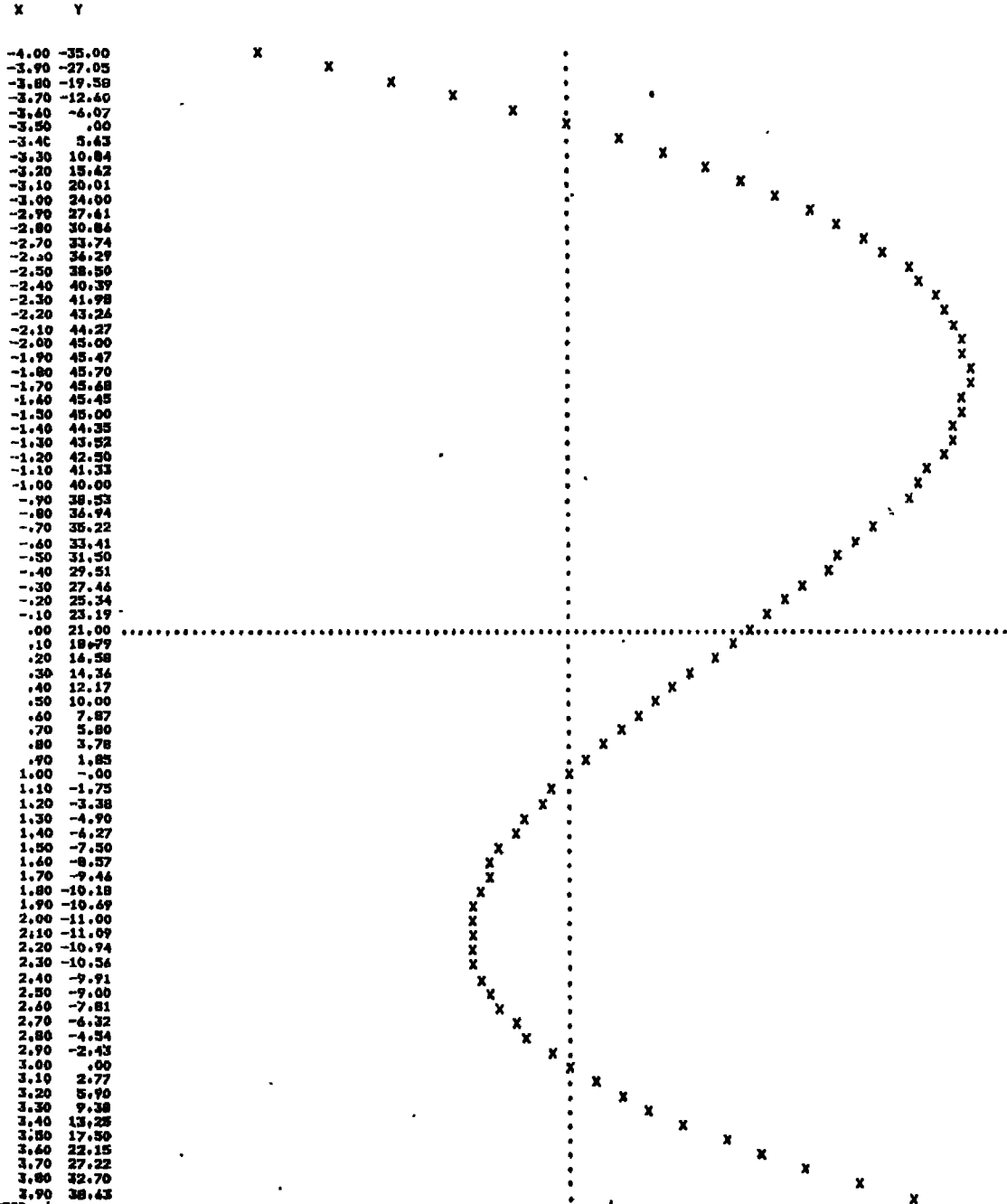
لاحظ أننا استخدمنا جملة DATA لتخزين الحروف b (مسافة) ، c (نقطة) و X (حرف X) في المتغيرات BLANK و DOT و CROSS على الترتيب . نستخدم LINE لطباعة كل سطر من الرسم البياني إلا عندما يمثل السطر محور y . في هذه الحالة نستخدم LINE Y . من ثم ، يعطى LINE قيمة ابتدائية و مسافات و ولكن LINE Y تعطى قيمة ابتدائية و نقط . ( كان يمكننا أن نستخدم y مرة واحدة ولكن حينئذ كان يجب أن نعيد مساواة المجموعة المتراسة بمسافات أو بنقط بعد كل زيادة في X ) . السطر التالي :

LINE(J) = BLANK

هام فهو يسمح حرف X في LINE (J) بعد طباعته - وائناً نذكر أنه يمكن أن نستخدم حلقة DO لقيم X المختلفة . يظهر خروج البرنامج في شكل ١٠ - ٢ لاحظ أن قيم x و y لا تظهر على الجانب الأيسر من الرسم البياني .

ملاحظة : تتطلب دالة مقياس الرسم JSCALE(Y) التي تمت مناقشتها فيما سبق وفي المسألة ١٠ - ١٦ ، أن نعرف مسبقاً مدى قيم y . في حالة ما إذا لم تكن هذه المعلومات متوافرة لدينا نستطيع أن نواصل كما يلي : ( ١ ) احسب كل قيم y و خزنها في مجموعة متراسة Y ( تبيل عمل أي رسم ) . ( ٢ ) أوجد القيم العظمى والصغرى في المجموعة المتراسة Y . ( ٣ ) استخدم هذه القيم للحصول على دالة مقياس رسم JSCALE كما في المسألة ١٠ - ١٦ . ( ٤ ) ارسم الرسم البياني باستخدام الدالة JSCALE والمجموعة المتراسة Y . ( تم توصيف هذا الإجراء أيضاً في المسائلين ١٠ - ٣٦ و ١٠ - ٣٧ ) .

١ رسم ياقى لدانة



SEOR  
I BYA TEMPLE SCOPE 3.4.3 VER 2.8 0

شكل ١٠ - ٢

## مسائل محلولة

جملة DATA :

- ١-١٠ أوجد قيم المدخلات :
- DATA A, B, C /2.4, '2.4', 1.5/ ( ا )  
 DATA A, B /2\*2.4/, C/1.5/ ( ب )  
 DIMENSION A(10) ( ج )  
 DATA A, B, C/6\*1.0, 6\*2.0/ ( د )  
 LOGICAL C ( هـ )  
 DATA A, B, C /2.4, 'TRUE', .TRUE./ .

( ا ) تخصص القيم بين الشروط الماثلة لكل من A و B و C من ثم تخصص 2.4 إلى A تخصص 1.5 إلى C وتخصص سلسلة الحروف التالية إلى B :

B 

|   |   |   |   |
|---|---|---|---|
| 2 | . | 4 | b |
|---|---|---|---|

( مع فرض أن سعة الحرف = 4 M )

- ( ب ) 2\* هي معامل التكرار . من ثم تخصص 2.4 إلى كل من A و B وتخصص 1.5 إلى C .  
 ( ج ) 6\* هي معامل التكرار . ومن ثم تخصص 1.0 إلى أول ستة عناصر من A وتخصص 2.0 إلى B ، C وإلى آخر أربعة عناصر من A .  
 ( د ) تخصص 2.4 إلى A وتخصص سلسلة الحروف .TRUE. ، إلى B وتخصص القيمة المنطقية .TRUE. إلى C .

٢-١٠ أوجد المدخلات

LOGICAL A(3, 2)  
 DATA A/2\*.TRUE., 3\*.FALSE., .TRUE./

ترتب المجموعة المترامية A بحيث يكون الدليل الأول ( دليل الصف ) هو الذي يتغير أسرع . من ثم تتسلسل TRUE. إلى A(1, 1) و A(2, 1) وتخصص FALSE. إلى A(3, 1) و A(1, 2) و A(2, 2) وتخصص TRUE. إلى A(3, 2)

٣-١٠ إذا فرضنا أن سعة الحرف = 4 M أوجد البيانات في المخزن عند تنفيذ مايل :

DIMENSION L(2)  
 DATA L/'SLEEP', 'IN'/

حيث أن طول أول سلسلة حروف L تتجاوز السعة M ، فيمكن حدوث أي ما يلي :

( ١ ) تخزن كل سلسلة حروف مضطحة من اليسار في الذاكرة مع بتر الحروف الزائدة أو تضاف مسافات زائدة على اليمين .

L(1) 

|   |   |   |   |
|---|---|---|---|
| S | L | E | E |
|---|---|---|---|

 L(2) 

|   |   |   |   |
|---|---|---|---|
| I | N | b | b |
|---|---|---|---|

( ٢ ) تملأ رسالة خطأ .

(٣) حيث أن إم المجموعة المتراسة L يتم استخدامه في جملة DATA فإن SLEEP تخزن مضبوطة من اليسار في L(1) وتحرك الحروف الزائدة إلى المكان التالي L(2) كما يلي :

L(1) 

|   |   |   |   |
|---|---|---|---|
| S | L | E | E |
|---|---|---|---|

    L(2) 

|   |   |   |  |
|---|---|---|--|
| P | I | N |  |
|---|---|---|--|

( نؤكد أن كل المترجات تعطي نفس النتيجة إذا لم يتجاوز طول سلسلة الحروف ائمة M ) .

حقل — T

١٠-٤ : افرض أنه تم تثقيب بطاقة بيانات كما يلي :

|                     |                     |                               |
|---------------------|---------------------|-------------------------------|
| 1                   | 2                   | 3                             |
| 1 2 3 4 5 6 7 8 9 0 | 1 2 3 4 5 6 7 8 9 0 | 1 2 3 4 5 6 7 8 9 0 1 2 3 4 5 |
| 1 1 1 1             | 2 2 2 2             | THE END    3 3 3 3            |

أوجد المدخلات إذا نفذنا الآتي :

```

READ(5, 10) I, J                                (أ)
10  FORMAT(T6, I4, T3, I6)
LOGICAL J   (ب)
READ(5, 20) I, J, X, Y
20  FORMAT(T11, A4, T11, L4, T21, F5.2, T3, F6.3)

```

(أ) يخصص الرقم الصحيح الموجود في الأعمدة من 6 إلى 9 إلى I أي ، الحقل الذي يبدأ في العمود 6 ومرض 4 . من ثم فيخصص الرقم 2222 ؛ إلى I ، ويخصص الرقم الصحيح الموجود في الإعمدة من 3 إلى 8 إلى J أي في الحقل الذي يبدأ في العمود 3 ومرض 6 . وحيث أن المسافات ( الفراغات ) تفسر كأصفار في الحقول الرقمية ، فنخصص 110222 إلى J .

(ب) تخصص سلسلة الحروف «THE» إلى I وهي الحروف الموجودة في الحقل الذي يبدأ في العمود 11 ومرض 4 . تخصص TRUE إلى J حيث أن J متغير منطقي ، T هي أول حرف غير خال في الحقل ذي المرض 4 الذي يبدأ في العمود 11 . (لاحظ أن كلا من I و J يستخدم البيانات المثقبة في الأعمدة من 1 إلى 4) . وحيث أن T<sub>21</sub> و T<sub>3</sub> تأمر وحدة قراءة البطاقات بالذهاب إلى عمود 21 ثم 3 على الترتيب ، تخصص 333.30 إلى X وتخصص 110.222 إلى Y .

١٠-٥ : أوجد الخرج إذا نفذنا البرنامج الآتي :

```

I = 111
J = 222
K = 333
WRITE(5, 30) I, J, K
30  FORMAT(T15, I3, T6, I6, T20, I8)

```

تشير T<sub>p</sub> في الخرج إلى المكان p في سجل الإخراج (-سجل) من م تشير T<sub>p</sub> إلى العمود رقم 1 — p على صفحة الطباعة حيث لا يطبع أول حرف في السجل . بالتالي ، تطبع I مضبوطة من اليمين في الحقل ذي المرض 3 الذي يبدأ في العمود 14 على صفحة الطباعة ، أي في الأعمدة من 14 إلى 16 ؛ تطبع J مضبوطة من اليمين في الحقل ذي المرض 6 الذي يبدأ في العمود 5 ، أي في الأعمدة 5 إلى 10 وتطبع K مضبوطة من اليمين في الحقل ذي المرض 8 الذي يبدأ في العمود 19 أي في الأعمدة من 19 إلى 26 . أنظر شكل ١٠-٣ .

1 2 3  
1234567890123456789012345



شكل ١٠-٣

حل G

١٠-٦ افرض أنه تم تثقيب بطاقة بيانات كالاتي :

| 1 |   |   |   |   |   |   |   |   |   | 2 |   |   |   |   |   |   |   |   |   |   |   |   |   |   |
|---|---|---|---|---|---|---|---|---|---|---|---|---|---|---|---|---|---|---|---|---|---|---|---|---|
| 1 | 2 | 3 | 4 | 5 | 6 | 7 | 8 | 9 | 0 | 1 | 2 | 3 | 4 | 5 | 6 | 7 | 8 | 9 | 0 | 1 | 2 | 3 | 4 | 5 |
| 1 | 1 | 1 | 1 | 1 | 2 | 2 | 2 | 2 | 2 | 3 | 3 | E | 3 | T | H | E | N |   |   |   |   |   |   |   |

أوجد المخرج إذا نفذنا الآتي :

```
LOGICAL Z
READ(5, 10) J, A, B, Z
10 FORMAT(4G5.1)
```

هناك 5 مداخل G5.1 ، مدخل لكل متغير . لذا فهناك أربعة حقول كل منها يرمز د .

(أ) حيث أن J متغير صحيح ، لذا تفسر G5.1 مثل I5 . ومن ثم تخصص 1110 إلى J وهو الرقم الصحيح الظاهر في الأعمدة من 1 إلى 5 ( اعتبرنا المسافة الخالية في عمود 5 صفراً ) .

(ب) حيث A متغير حقيقي وليس هناك E مثقبة في الأعمدة من 6 إلى 10 ومن ثم ، تفسر G5.1 مثل F5.1 . وحيث أن العلامة العشرية غير موجودة في الحقل ، لذا تضاف علامة عشرية بعد مكان واحد من الجانب الأيمن للحقل ، وبذلك تخصص 222.0 إلى A .

(ج) حيث B متغير حقيقي وحيث أن هناك E مثقبة في الأعمدة من 11 إلى 15 من ثم تفسر G5.1 مثل E5.1 وحيث أن العلامة العشرية غير موجودة في الحقل ، لذا تضاف علامة عشرية بعد مكان واحد من الجانب الأيسر لحرف B وبذلك تخصص 3.3E3 أو مكافئها 3300 إلى B .

(د) حيث Z متغير منطقي لذا تفسر G5.1 مثل L5 . وحيث أن أول حرف غير خال في الأعمدة من 16 إلى 20 هو T . بذلك تخصص TRUE . إلى Z .

١٠-٧ افرض أن J تحتوي على 2345 وأن K متغير منطقي يحتوي على FALSE . أوجد المخرج إذا نفذنا الآتي :

```
WRITE(6, 20) J, K
20 FORMAT(1X, 2G10.3)
```

باستبعاد أمر التحكم في العربة 1X ، ففرض الحقل J و K هي عشرة حروف لكل منهما . وحيث أن J متغير صحيح فإن G10.3 تصبح I10 ولذا تطبع 2345 مضبوطة من اليمين في الأعمدة من 1 إلى 10 . وحيث أن K متغير منطقي ، فإن G10.3 تصبح L10 ، ولذا تطبع F في العمود 20 .



١٠ - ٨ افترض أن A مجموعة متراسة خطية مكونة من سبعة عناصر تحتوي على مايل على الترتيب :

111.18, -22227000.0, -6.15, 0.0000033333, 44.4, -0.023, 888.88

أوجد الخرج التالي :

```
DO 100 K = 1, 7
      WRITE(6, 40) A(K)
40    FORMAT(1X, G12.4)
100  CONTINUE
```

تقرب G12.4 كل رقم إلى أربعة أماكن معنوية كما يلي :

111.2, -22230000.0, -6.150, 0.000003333, 44.40, -0.02300, 888.9

سوف تطبع في الشكل الأسى الأرقام التي لا يمكن طباعتها في حقول ذات عرض  $w - 4 = 12 - 4 = 8$  (أى التي تكون قيمتها المطلقة كبيرة أو صغيرة نسبياً) . وسوف تطبع الأرقام الأخرى في شكل F— مضبوطة من اليمين ومنتية بأربع مسافات كالتالي :

```
111.2
-0.2223E 08
-6.150
0.3333E-05
44.40
-0.02300
888.9
```

معامل التدرج

١٠ - ٩ أوجد القيمة الداخلية إذا أعطيت أكواد الصيغ الآتية وكذا الرقم الخارجى في المدخلات .

| الرقم الخارجى كمدخل | أكواد الصيغ |      |
|---------------------|-------------|------|
| 123.45              | 3PF6.1      | (أ)  |
| 123.45 (٢)          | -4PF6.1     | (ب)  |
| 123.45              | 4PE6.1      | (ج)  |
| 123.45E1            | -3PE8.1     | (د)  |
| 12345.              | 1PF6.2      | (هـ) |
| 12345E - 2          | -1PE9.2     | (و)  |

تأثير معامل التدرج  $SP$  على الأرقام الخارجية كمدخل مكتوب من غير اس وفيما يلي :

$$\text{الرقم الداخل} = \text{الرقم الخارجى} \times 10^{-s}$$

لا يؤثر معامل التدرج على الأرقام المكتوبة بأس كما يلي (d) و (f) من ثم ،

(أ) 0.12345 (ب) 1234500 (ج) 0.012345 (د) 1234.5 أو 123.45E1 (هـ) 1234.5

(و) تضاد، علامة عشرية بين 3 ، 4 لتعطى 2— 123.45E أو 1.2345 . ليس لمعامل التدرج أثر على الرقم .

١٠ - ١٠. افترض أن 12345.6 هو الرقم الداخلى . أوجد الخرج إذا كانت مواصفات الحقل هي :

|              |              |              |
|--------------|--------------|--------------|
| (أ) 2PF12.1  | (ب) -1PF12.2 | (ج) -1PE15.6 |
| (ب) -3PF12.2 | (د) 2PE12.4  | (و) 1PE15.3  |

تذكر أولاً أن  $Fw.d$  تقرب الرقم إلى عدد  $d$  من الأماكن العشرية بينما تقرب  $Ew.d$  الرقم إلى عدد  $d$  من الأرقام المعنوية .

بالنسبة لحقل  $F$  فيضرب معامل التدرج  $SP$  القيمة الداخلية في  $10^s$  من ثم ، تصبح لدينا ما يأتى :

|               |           |             |
|---------------|-----------|-------------|
| (أ) 1234560.0 | (ب) 12.35 | (ج) 1234.56 |
|---------------|-----------|-------------|

بالنسبة لحقل  $E$  فلا يغير معامل التدرج قيمة الرقم ، كما يحدث مع حقل  $F$  ولكن تغير فى الشكل الأسى فقط . وبالتحديد ، تحرك العلامة العشرية بضرب الجزء الأساسى للصورة الأسية في  $10^s$  ثم تضاف  $s$  إلى الأس ويصبح لدينا مايل :

|                 |                     |                |
|-----------------|---------------------|----------------|
| ( ) 12.35E + 03 | (أ) 0.0123456E + 06 | (و) 1.23E + 04 |
|-----------------|---------------------|----------------|

١٠ - ١١ افترض أن A تحتوى على 111.888 أوجد الخرج إذا كان الأمر هو :

```
WRITE(6, 10) A, A, A, A, A
10 FORMAT(1X, F10.2, E12.4, 1PF10.2, E12.4, F10.2)
```

يطبق معامل التدرج  $SP$  على مواصفات كل حقل تال حتى يتم مقابلة معامل تدرج آخر . من ثم ، يكون الخرج كما يلى :

|        |              |         |             |         |
|--------|--------------|---------|-------------|---------|
| 111.89 | 0.1119E + 03 | 1118.88 | 1.119E + 02 | 1118.88 |
|--------|--------------|---------|-------------|---------|

حيث تطبع الأرقام مضبوطة من اليمين فى حقول ذات عرض 10 ، 12 ، 10 ، 12 ، 10 على الترتيب .

١٠ - ١٢ افترض فى المسألة السابقة ١٠ - ١١ ، أن المطلوب هو تطبيق معامل التدرج على A الثالثة وليس على الرابعة والخامسة . كيف

نكتب جملة ' ٣ FORM ' ؟

نكتب 0P عندما لانرغب فى تطبيق معامل التدرج على أى حقل تال بعد ذلك . من ثم ستكتب جملة FORMAT كالتالى :

```
10 FORMAT(1X, F10.2, E12.4, 1PF10.2, 0PE12.4, F10.2)
```

صيغة (FORMAT) وقت التنفيذ :

١٠ - ١٣ باعتبار أن سمة الحرف هي  $M = 4$  صف المدخل التالى :

```
INTEGER FORM(6)
DATA FORM/('1X,', 'I2,', '5X,', 'F6.', '2)', '')
```

تخزن المجموعة المترامة FORM كما يلي :

|         |   |   |   |   |
|---------|---|---|---|---|
| FORM(1) | ( | 1 | X | , |
| FORM(2) | I | 2 | . |   |
| FORM(3) | 5 | X | . |   |
| FORM(4) | F | 6 | . |   |
| FORM(5) | 2 | ) |   |   |
| FORM(6) |   |   |   |   |

لاحظ أن FORM (6) تحتوي على مسافات ( فراغات ) فقط .

١٠ - ١٤ : افترض أن كلا من J و R مجموعة مترامة خطية بها أربعة عناصر وتخصص لها القسم التالي :

11, 2222, 77, 666 and 3333.33, 44.44, 5.555, 88888.888

على الترتيب . أوجد الخرج إذا نفذنا الآق باستخدام المجموعة المترامة FORM في المسألة السابقة ١٠ - ١٣ .

```
DATA K1/'14,/', K2/'F9.'/
DO 100 I = 1, 4
  IF(J(I).GE.100) FORM(2) = K1
  IF(R(I).GE.1.0E3) FORM(4) = K2
  WRITE(6, FORM) J(I), R(I)
100 CONTINUE
```

سوف يمتد عرض الحقل من 2 إلى 4 إذا كانت  $J(I) \geq 100$  ويمتد عرض الحقل من 6 إلى 9 إذا كانت  $R(I) \geq 1000$  من ثم سيظهر الخرج كما في الشكل ١٠ - ٤ . وكل الحالات ، تقرب قيمة R إلى مكانين عشريين .

1234567890123456789012345



شكل ١٠ - ٤

الرسم البيان

١٠ - ١٥ : افترض أننا نريد أن نستخدم حلقة DO لنحصل على قيم x من رقم صحيح J إلى رقم صحيح K بمعامل زيادة 1/N حيث N هي رقم صحيح موجب . أوجد (أ) عدد قيم x (ب) قيمة x بدلالة دليل INDEX حلقة DO (ج) قيمة INDEX ، إن

وجدت، التي تنطى محور  $y$  . اختبر النتائج في حالة  $J = -2$  و  $K = 8$  و  $N = 4$  أى ، حيث تأخذ  $x$  القيم من  $2 -$  إلى  $8 -$  بمعامل زيادة قدره  $1/4$  أى  $0.25$  :

(أ) هناك عدد  $r = K - J$  وحدة مدى بين  $J$  و  $K$  وعدد  $N$  من قيم  $x$  تناظر كل من هذه الوحدات وهناك أيضاً قيمة ابتدائية  $J$  و بذلك يكون هناك مجموع (إجمالي) لقيم  $x$  قدره :

$$N*(K - J) + 1$$

في المثال ، تأخذ  $x$  : -2 ، -1.75 ، -1.50 ، ... ، 0 ، ... ، 7.75 ، 8

$$-2, -1.75, -1.50, \dots, 0, \dots, 7.75, 8$$

هناك قيم إيجابية ل  $x$  قدرها  $41 = 4(8 + 2) + 1$

(ب) وفيما يلي العلاقة بين INDEX و  $x$  :

| $x$ :  | $J$ | $J + 1/N$ | $J + 2/N$ | $J + 3/N$ | ... | $K$             |
|--------|-----|-----------|-----------|-----------|-----|-----------------|
| INDEX: | 1   | 2         | 3         | 4         | ... | $N*(K - J) + 1$ |

لاحظ أن :

$$x = J + (INDEX - 1)/N$$

في المثال .

$$x = -2 + (INDEX - 1)/4$$

(ج) يظهر محور  $y$  عند  $x = 0$  ولكن  $x$  يمكن أن تساوى صفرًا فقط إذا كانت  $J \leq 0 \leq K$  ، في هذه الحالة ، هناك عدد  $N*(-J) + 1$  من قيم  $x$  تسيق  $x = 0$  وبذلك ، يظهر محور  $y$  عندما يكون  $INDEX = N*(-J) + 1$  يظهر محور  $y$  في هذا المثال عندما يكون  $INDEX = 4(2) + 1 = 9$  .

١٠-١٦ افترض أن كل قيم  $y$  تقع بين الرقين الصحيحين  $L$  و  $M$  (حيث  $L < M$ ) أوجد دالة مقياس الرسم التي تدرج كل قيمة ل  $y$  إلى عدد صحيح  $J$  بين  $1$  و  $101$  . (نعتبرها أن عدد أعمدة الرسم اليباني  $101$ ) اختبر دالة مقياس الرسم عند  $L = -10$  و  $M = 30$  أى ، حيث قيم  $y$  تقع بين  $-10$  ،  $30$  .

بإضافة  $L$  إلى  $y$  نحصل على قيم بين  $0$  ،  $M - L$  . و بالضرب في  $(100/(M - L))$  نحصل على قيم بين  $0$  و  $100$  . وجميع  $1$  عن النتيجة نحصل على قيم بين  $1$  و  $101$  . وحيث أننا نريد أن نقرب  $y$  إلى عدد صحيح  $J$  يقع ما بين  $1$  و  $101$  فضلاً عن البتر ، يجب أن نجمع  $0.5$  أيضاً . وبذلك تكون دالة مقياس الرسم كما يلي :

$$JSCALE(Y) = INT((Y + FLOAT(-L))*(100.0/FLOAT(M - L)) + 1.5)$$

في المثال :

$$JSCALE(Y) = INT((Y + 10.0)*(100.0/40.0) + 1.5)$$

١٠-١٧ اكتب البرنامج الذي يرسم القطع المكافئ بيانياً :

$$y = 3x^2 - x - 8$$

من  $x = -3$  إلى  $x = 3$  افترض أن  $y$  تقع ما بين  $-10$  ،  $30$  واحسب  $y$  لقيم  $x$  التي تتغير بمقدار  $0.1$  .

تستخدم حلقة DO (بالدليل I) لقيم  $x$  المختلفة . وفيما يلي العلاقة بين  $I$  و  $x$  :

|       |    |      |      |     |    |     |     |    |
|-------|----|------|------|-----|----|-----|-----|----|
| $x$ : | -3 | -2.9 | -2.8 | ... | 0  | ... | 2.9 | 3  |
| $I$ : | 1  | 2    | 3    | ... | 31 | ... | 60  | 61 |

لاحظ أن هناك 61 قيمة لـ  $x$  ، يظهر محور  $y$  عند  $I = 31$  ويمكن أن نحصل على  $x$  من  $I$  بواسطة :

$$x = -3.0 + \text{FLOAT}(I - 1) * 0.1$$

(أنظر مسألة ١٠ - ١٥)

بفرض أن رسمنا البياني سيحتوي على 101 عمود ، يمكن أن تدرج كل قيمة لـ  $y$  إلى عدد صحيح  $J$  يقع ما بين 1 و 101 باستخدام دالة مقياس الرسم التالية :

$$\text{JSCALE}(Y) = \text{INT}((Y + 10.0) * (100.0 / 40.0) + 1.5)$$

وكما سبق أن ناقشنا ذلك في المسألة ١٠ - ١٦ . لاحظ أن  $\text{JSCALE}(0.0) = 26$  لذا يكون العمود 26 من الرسم البياني هو محور  $x$  .

وفيما يلي برنامج الفورتران الذي يرسم القطع المكافئ . الإجراء هو نفس الإجراء الذي تمت مناقشته في قسم ١٠ - ٨ . وبالنسبة : سيكون هناك سطر من النقط (.....) لكل محور ، وحرف  $x$  لكل نقطة من الرسم .

```

C      GRAPH OF A PARABOLA
      INTEGER DOT, CROSS, BLANK, LINE(101), LINEY(101)
      DATA DOT, CROSS, BLANK, LINE, LINEY/'.', 'X', '.', '101*', '101*.'/
C      BEGIN NEW PAGE
      WRITE(6, 10)
10     FORMAT(1H1, 10X, 'GRAPH OF A PARABOLA'//3X, 'X', 6X, 'Y'//)
      DO 100 I = 1, 61
          X = -3.0 + FLOAT(I - 1)*0.1
          Y = 3.0*X*X - X - 8.0
          J = INT((Y + 10.0)*(100.0/40.0) + 1.5)
          IF(I.LEQ.31) GO TO 50
          LINE(26) = DOT
          LINE(J) = CROSS
          WRITE(6, 20) X, Y, LINE
20     FORMAT(1X, 2(F4.2, 2X), 101A1)
          LINE(J) = BLANK
          GO TO 100
50     LINEY(J) = CROSS
          WRITE(6, 20) X, Y, LINEY
100    CONTINUE
      STOP
      END

```

١٠ - ١٨ اكتب البرنامج الذي يقرأ رقماً صحيحاً  $N$  ويطلع عدداً قدره  $N^2$  من النجوم بحيث يكون هناك عدد  $N$  من الأسطر لكل منها عدد  $N$  نجمة في الأعمدة 1 و 3 و 5 و ... و  $2N - 1$  يجب أن تبدأ الصورة في السطر الخامس من صفحة جديدة .

نحجز أولاً مجموعة متراصة خطية LINE بها 132 عنصر ( ينظر كل عنصر منها عمود على صفحة الطباعة ) ، وبعد ذلك نخزن مسافة في كل عنصر من LINE . بعد قراءة  $N$  ، نخزن حينئذ نجمة في العناصر LINE(1) و LINE(3) و ... و LINE(2N - 1) وفيما يلي البرنامج :

```

C      PROGRAM PRINTING A SQUARE OF ASTERISKS
        DIMENSION LINE(132)
        INTEGER AST
        DATA LINE/132*' ', AST/'*'/
        READ(5, 10) N
    10  FORMAT(I5) .
        NN = 2*N - 1
        DO 100 K = 1, NN, 2
            LINE(K) = AST
    100  CONTINUE
C      SKIP 5 LINES ON NEW PAGE
        WRITE(6, 20)
    20  FORMAT('1'////)
C      PRINT THE ARRAY N TIMES USING A-FIELD
        DO 200 K = 1, N
            WRITE(6, 30) LINE
    30  FORMAT(1X, 132A1)
    200  CONTINUE
        STOP
        END
    
```

### مسائل تكميلية

جمل DATA

١٠-١٩ اكتب جملة DATA لإعطاء قسم ابتدائية كما يلي :

(أ)  $J = 5$  و  $K = 5$  و  $L = 5$  و  $M = .TRUE.$  (حيث M متغير منطقي)

(ب)  $A(I, J) = 0$  لكل عنصر من المجموعة المتراسة  $A(4 \times 5)$ .

١٠-٢٠ أوجد المدخلات فيما يلي :

DATA L, M, N/2\*2, '2\*2', X, Y, Z/2.5, 2\*3.5/

DIMENSION X(6)

DATA X, Y, Z/5\*2.22, 2\*3.3, 4.4/

LOGICAL K(4)

DATA J, K, L/ 555, 3\*.FALSE., .TRUE., 'TRUE'/

(أ)  
(ب)

(ج)

حقل T

١٠-٢١ افترض أنه تم تثقيب بطاقة بيانات كالاتي :

| 1            |   |   |   |   |   |   |   |   |   | 2          |   |   |   |   |   |   |   |   |   | 3 |   |   |   |   |  |  |  |  |  |
|--------------|---|---|---|---|---|---|---|---|---|------------|---|---|---|---|---|---|---|---|---|---|---|---|---|---|--|--|--|--|--|
| 1            | 2 | 3 | 4 | 5 | 6 | 7 | 8 | 9 | 0 | 1          | 2 | 3 | 4 | 5 | 6 | 7 | 8 | 9 | 0 | 1 | 2 | 3 | 4 | 5 |  |  |  |  |  |
| NOW AND THEN |   |   |   |   |   |   |   |   |   | 4444455555 |   |   |   |   |   |   |   |   |   |   |   |   |   |   |  |  |  |  |  |

أوجد المدخلات لو نفذنا الآتي :

|                                         |     |     |                        |     |
|-----------------------------------------|-----|-----|------------------------|-----|
| LOGICAL J, K                            | (ج) | (a) | READ(5, 10), A, B      | (أ) |
| READ(5, 30) I, J, K, C, D               |     | 10  | FORMAT(T16, 2F5.2)     |     |
| 30 FORMAT(T16, I3, T4, 2L4, T16, 2F3.1) |     | (b) | READ(5, 20) X, J, K    | (ب) |
|                                         |     | 20  | FORMAT(T14, F4.2, 2I3) |     |

١٠- ٢٢ أوجد المخرج لكل جزء برنامج مما يلي :

(ب)  $A = 22.22$   $J = 1111$  (أ)  
 $B = 77.77$   $K = 5555$   
 $C = 11.11$   $L = 8888$   
 WRITE(5, 20) A, B, C WRITE(5, 10) J, K, L  
 20 FORMAT(T16, F5.1, 5X, F5.1, T1, F5.1) 10 FORMAT(T16, I5, T6, I5, T26, I5)

حقل - G :

١٠- ٢٣ افترض أنه تم تثقيب بطاقة بيانات كالاتي :

```

1 2 3 4 5 6 7 8 9 0 1 2 3 4 5 6 7 8 9 0 1 2 3 4 5 .
└──┘
1 1 1 1 4 4 4 4 6 6 6 E 2 THAT

```

أوجد المدخل لو نفذنا الاتي :

LOGICAL J, K (ب) LOGICAL J, K (أ)  
 READ(5, 20) X, N, Y, J, K READ(5, 10) N, X, Y, J, K  
 20 FORMAT(G7.1, 4G4.2) 10 FORMAT(5G5.2)

١٠- ٢٤ أوجد المخرج إذا طبعت قيم J N و K و X و Y المسألة السابقة ١٠ - ٢٣ باستخدام مايلي :

WRITE(6, 30) N, J, K, X, Y  
 30 FORMAT(1X, 5G10.3)

١٠- ٢٥ افترض مجموعة متراصة خطية A بها خمسة عناصر تحتوي بالترتيب على مايلي :

$44.444, 0.66666 \times 10^{-6}, 33.3 \times 10^2, 22.2 \times 10^8, 333.3 \times 10^{-2}$

أوجد المخرج إذا كان الأمر هو مايلي :

DO 100 K = 1, 5  
 WRITE(6, 50) A(K)  
 50 FORMAT(11X, G12.4)  
 100 CONTINUE

معامل التدرج :

١٠- ٢٦ أوجد القيمة الداخلية إذا أعطيت كود الشكل ( مواصفات الحقل ) والرقم الخارجى كدخلات :

|                       |                        |                 |                  |                 |                         |
|-----------------------|------------------------|-----------------|------------------|-----------------|-------------------------|
| (أ)                   | (د)                    | (ج)             | (ب)              | (أ)             | كود الشكل :<br>المدخل : |
| -1PE10.1<br>7777E + 2 | -4PE10.1<br>77.77E + 2 | 3PE5.1<br>77.77 | -3PF5.1<br>77.77 | 2PF5.1<br>77.77 |                         |

١٠- ٢٧ افترض أن الرقم الداخلى هو 444.888 أوجد المخرج إذا كانت مواصفات الحقل كلى يلي :

|              |             |              |
|--------------|-------------|--------------|
| -1PE15.5 (أ) | -PF10.3 (ج) | 3PF10.2 (أ)  |
| 2PE15.4 (د)  | 4PE15.3 (د) | -2PF10.1 (ب) |

١٠ - ٢٨ افرض أن X تحتوي 444.777 . أوجد المخرج إذا كان الأمر هو مايل :

```
WRITE(6, 10) X, X, X, X, X, X
10 FORMAT(1X, F12.2, 3X, E12.4, 3X, 2PF12.2, 3X, E12.4, 3X, OPF12.2, 3X, E12.4)
```

قاعةة الأكواس اليمرى

١٠ - ٢٩ إدرس جزء البرنامج التالى :

```
DIMENSION K(6)
DATA K/4*33, 2*66/
WRITE(6, 10) K
```

أوجد المخرج إذا كانت جملة FORMAT المصاحبة هى :

```
10 FORMAT(1X, I2, 2(3X, I2), 8X, I2) (ب) 10 FORMAT(1X, I2, (I4, I6)) (أ)
```

١٠ - ٣٠ إدرس جملة READ التالية :

```
READ(5, 20) A, B, C, X, Y, Z
```

واكتب جملة FORMAT بحيث :

تقرأ A من أول بطاقة باستخدام F10.2

وتقرأ B و C و X من ثانى بطاقة باستخدام F10.3 و F10.2 و F10.4

وتقرأ Y و Z من ثالث بطاقة باستخدام F10.3 ، F10.2

صمغ (FORMAT) و لت التنفيذ :

١٠ - ٣١ بفرض أن سعة الحرف  $M = 4$  صف المدخل :

```
INTEGER FORM(5)
DATA FORM/'(1X,', 'I3,', '3X,', 'F6', '.3)'/
```

١٠ - ٣٢ افرض أن J و X مجموعات متراسة خطية كل منها بها خمسة عناصر. ، وافرض أن J و X قد أعطيت القيم التالية :

333, 33333, 33, 333333, 3 and 4.4, 66666.66, 1.1, 88.88888, 2222.2

عل الترتيب . أوجد المخرج إذا نفذنا الآق باستخدام المجموعة المتراسة FORM فى المسألة السابقة ١٠ - ٣١ :

```
DATA IA, IB/'I7,', 'F10'/
DO 100 K = 1, 5
  IF(J(K).GE.1000) FORM(2) = IA
  IF(X(K).GE.100.0) FORM(4) = IB
  WRITE(6, FORM) J(K), X(K)
100 CONTINUE
```

١٠ - ٣٣ افرض أن مجموعة متراسة خطية J تحتوي 75 رقاً صحيحاً موجباً أقل من 10.000 . أكتب جزء البرنامج الذى يطبع الأرقام

فى عمود بحيث يكون مضبطاً من اليسار ، كما يلى مثلاً :



28  
111  
5  
3344  
62  
⋮

الرسم البياني

١٠ - ٢٤ اكتب البرنامج الذي يرسم الدالة  $y = \sin x$  بالنسبة إلى  $10 \leq x \leq 10$  — (تذكر أن  $1 \leq y \leq 1$  لأي قيمة لـ  $x$ )

١٠ - ٢٥ افرض أن القيم  $y_1$  و  $y_2$  و ... و  $y_N$  خزنت مجموعة متراصة  $Y$  بها  $N$  عنصر . اكتب البرنامج الفرعي SUBROUTINE

ENDS(Y, N, YMIN, YMAX)

الذي يجد القيمة الصغرى YMIN والقيمة العظمى YMAX للعناصر في المجموعة المتراسة  $Y$  .

١٠ - ٣٦ اكتب البرنامج الذي يرسم الدالة :

$$y = x^3 + 2x^2 - 15x - 8$$

من  $x = -5$  إلى  $x = 4$  حيث تتغير قيم  $x$  بمقدار 0.2 . بالتحديد خزن كل قيم  $y$  أولاً في مجموعة متراسة خطية وابدء ذلك استخدم البرنامج الفرعي ENDS في المسألة ١٠ - ٢٥ ودالة مقياس الرسم المشابهة إلى الدالة المشروحة في المسألة ١٠ - ١٦ لتدريج  $y$  إلى رقم صحيح  $J$  يتراوح بين 1 و 101 .

١٠ - ٣٧ اكتب البرنامج الذي يقبل رقمين صحيحين موجبين  $J$  و  $K$  ويطبع مستطيل  $J \times K$  من النجوم بحيث أن تكون هناك عدد  $J$  من الأسطر وعدد  $K$  من النجوم تظهر في الأعمدة 1 و 3 و 5 و ... و  $2K - 1$  ( يجب أن تبدأ الصورة في السطر الثالث من صفحة جديدة ) .

### اجابات للمسائل التكميلية المختارة

١٠ - ١٩

DATA A/20+0.0/ (ب) DATA J, K, L, M/3+5, .TRUE./ (أ)

١٠ - ٢٠ (أ) تحتوي  $L$  و  $M$  على 2 وتحتوي  $N$  على الحروف الأربعة  $2 \times 2$  باعتبار أن السمة  $M = 4$  ، وتحتوي  $X$  على 2.5 وتحتوي  $Y$  و  $Z$  على 3.5 .

(ب) تحتوي  $X(1)$  و ...  $X(5)$  على 2.22 وتحتوي  $X(6)$  و  $Y$  على 3.3 وتحتوي  $Z$  على 4.4 .


(ج) تحتوي  $J$  على 555 وتحتوي  $K(1)$  و  $K(2)$  و  $K(3)$  على FALSE. وتحتوي  $K(4)$  على TRUE. وتحتوي  $L$  على سلسلة الحروف TRUE « باعتبار أن السمة  $M = 4$  » .



١٠-٣١ يخزن المجموعة المتراسة FORM كما يلي :

|         |   |   |   |   |  |
|---------|---|---|---|---|--|
| FORM(1) | ( | 1 | X | , |  |
| FORM(2) | I | 3 | , |   |  |
| FORM(3) | 3 | X | , |   |  |
| FORM(4) | F | 6 |   |   |  |
| FORM(5) | . | 3 | ) |   |  |

١٠-٣٢ أنظر شكل ١٠-٦



شكل ١٠-٦

١٠-٣٣ تلميح : استخدم صيغ (FORMAT) وقت التنفيذ مع كود الشكل I<sub>1</sub> و I<sub>2</sub> و I<sub>3</sub> و I<sub>4</sub> تبعاً لقيمة J التي تحتوي واحد أو اثنين أو ثلاثة أو أربعة أرقام على الترتيب .

# الفصل الحادى عشر

## ملاح متنوعه للفورتران

### ١١ - ١ مقدمة

يتناول هذا الفصل خصائص إضافية متعددة اللغة البرمجة فورتران . وبالتحديد ، سوف ندرس بصورة عامة جمل النوع وجمله IMPLICIT ومتغيرات متضاعفة الدقة DOUBLE PRECISION ومتغيرات مركبة COMPLEX وجمل المتغيرات المشتركة COMMON والمتكافئة EQUIVALENCE .

### ١١ - ٢ جمل النوع (TYPE)

هناك أنواع متعددة من المتغيرات حقيقية REAL وصحيحة INTEGER ومنطقية LOGICAL ومتضاعفة الدقة DOUBLE PRECISION ومركبة COMPLEX . سبق وناقشنا المتغيرات الحقيقية REAL والصحيحة INTEGER في الفصل الثانى ، وتمت مناقشة المتغيرات المنطقية LOGICAL في الفصل التاسع ، وسوف نناقش في هذا الفصل المتغيرات المركبة ومتضاعفة الدقة COMPLEX و DOUBLE PRECISION في الأقسام ١١ - ٤ و ١١ - ٥ .

يسمح لنا الفورتران باستخدام « الحرف الأول » كتقليد يدل على نوع المتغير وبالتحديد ، نأى متغير يبدأ اسمه بأى حرف من الحروف I أو J أو K أو L أو M أو N فهو متغير صحيح أما إذا ابتداءً بنى حرف آخر فهو متغير حقيقى . ومع ذلك ، فيمكن التقلب على هذا التقليد باستخدام جملة النوع (Type) .

ويكون لجملة النوع (Type) الشكل التالى :

#### قائمة متغيرات TYPE

حيث تفصل أسماء المتغيرات بفواصل . وتعلن جملة النوع عن نوعية المتغيرات فى القائمة فتلا :

```
REAL MONEY, RATE, NEW
INTEGER X, Y, NEXT
LOGICAL A, B
DOUBLE PRECISION S, T
COMPLEX ROOT, COEF
```

سن أن MONEY و RATE و NEW متغيرات حقيقية ، وأن X و Y و NEXT متغيرات صحيحة ، وهكذا . لاحظ أنه ليس من الضرورى تضمين RATE فى الجملة الأولى أو NEXT فى الجملة الثانية ، يشر بعض البرمجيين فى الحقيقة أنها ممارسة جيدة أن نذكر كل المتغيرات فى جملة نوع بنفس النظر عن حرفه الأول .

يمكن أن تظهر أيضاً أسماء المجموعات المتراسة في جملة النوع (type) . في الحقيقة ، يمكن أن نتجنب استخدام جملة الأبعاد DIMENSION منفصلة لتعيين حجم المجموعة المتراسة في جملة النوع فثلا :

INTEGER COUNT(30)  
REAL NUMBER(4, 5), LAST

تعلن أن COUNT مجموعة متراسة خطية بها 30 عنصراً وأن NUMBER مجموعة متراسة حقيقية (4 × 5) .  
جملة النوع (type) جملة غير منفذة ولذا يجب أن تظهر في بداية البرنامج قبل جملة DATA وقبل أى استخدام للمتغيرات .

### ١١ - ٣ جملة IMPLICIT

يمكن أن نتوسع في استخدام التقليد للنوع أى « الحرف الأول » باستخدام جملة IMPLICIT . وسوف نوضح ذلك بمثال . ادرس جملة IMPLICIT التالية :

IMPLICIT INTEGER(B, D, W - Z), LOGICAL(A, N - P), COMPLEX(F - H)

هذه الجملة تحبب المترجم أن كل أسماء المتغيرات التي تبدأ بالحروف B و D و W و X و Y و Z متغيرات صحيحة ، وأسماء المتغيرات التي تبدأ بالحروف A و N و O و P هي متغيرات منطقية ، وأسماء المتغيرات التي تبدأ بالحروف F و G و H هي متغيرات مركبة إلا إذا نص على غير ذلك صراحة في جملة نوع . لاحظ أن مدى الحروف يحدد بكتابة أول وآخر حرف منفصلين بإشارة ناقص . لاحظ أيضاً أن الحروف ومداهما يتبع النوع TYPE ويفصولة بفواصل ومحاطة بين أقواس .

ويجب أن نذكر الآن عند استخدام جملة IMPLICIT :

١ - عادة يمكن أن تظهر جملة IMPLICIT واحدة في أى برنامج أو في أى برنامج فرعى . ويجب أن تكون أول جملة ممكنة ، بمعنى أنها يجب أن تكون أول جملة في البرنامج الرئيسى . ويجب أن تأتى في البرنامج الفرعى بعد جملة تعريف البرنامج الفرعى مباشرة .

٢ - يمكن أن تتغلب على جملة IMPLICIT بجملة نوع . علاوة على ذلك ، يبقى تقليد النوع العادى أى « الحرف الأول » لأى متغيرات لم تظهر في جملة IMPLICIT أو في جملة نوع . كثال . افرض برنامجاً به الجمل التالية :

IMPLICIT DOUBLE PRECISION (A - D, S), INTEGER(F - G)  
COMPLEX ALPHA, BETA  
INTEGER SET, CLASS

إذن ALPHA و BETA متغيرات مركبة و SET و CLASS متغيرات صحيحة في ضوء جملة النوع . ANSWER و SUM متغيرات متضاعفة الدقة DOUBLE PRECISION في ضوء جملة IMPLICIT . من ناحية أخرى RATE و KOUNT لم يتضمنا في أى من الجمل ، ولذا فهما متغيرات حقيقية REAL وصحيحة INTEGER على الترتيب .

٣ - معاملات البرنامج الفرعى وأيضاً اسم البرنامج الفرعى FUNCTION يتم تغطيتها في جملة IMPLICIT في البرنامج الفرعى .

## ١١ - { الدقة المتضاعفة DOUBLE PRECISION

يمكن أن يخزن الحاسب عادة سبعة أو ثمانية أرقام معنوية فى أى خلية ذاكرة وسوف تحتفظ حساباته ( وتسمى أيضاً حسابات الدقة المفردة ) برقم مائل من الأرقام المعنوية . ومع ذلك ، يسمح لنا الفورتران بالحصول على نتائج أكثر دقة باستخدام ما يسمى قيم وحسابات الدقة المتضاعفة . فى هذه الحالة تخزن كل قيمة فى مكانين (2) من أماكن الذاكرة ، وعلى ذلك يضاف تقريباً عدد الأرقام المعنوية . ( فثلاً ، تحتفظ سلسلة IBM360/370 بسبعة أرقام معنوية تحت الحساب العادى ولكن تحتفظ بعدد 16 رقماً معنوياً تحت حساب الدقة المتضاعفة ) . سنناقش فى هذا القسم ، القوانين الخاصة بحساب الدقة المتضاعفة .

ملاحظة : حيث أن قيم الدقة المتضاعفة تحت عدداً مضاعفاً من أماكن الذاكرة وحيث أن الحساب يأخذ ، وقتاً أطول فى التنفيذ ، يتراوح هذا الوقت ما بين مرتين إلى عشر مرات ، لذلك يلزمنا أن نستخدم الدقة المتضاعفة فى الحالة التى تتطلب هذه الدقة فقط .

## متغيرات

نعلن عن المتغيرات والمجموعات المترابطة الخاصة بالدقة المتضاعفة بواسطة جملة DOUBLE PRECISION كما ناقشنا فى قسم ١١ - ٢ .

## ثوابت

: تكتب ثوابت الدقة المتضاعفة بطرق مشابهة للثوابت الحقيقية مفردة الدقة ولكن يجب أن توجد علامة عشرية فى أى ثابت دقة متضاعفة .

١ - بدون أس . يفسر الثابت الحقيقى المكتوب بدون أس كثابت بدقة مفردة ، إلا إذا تجاوز عدد أرقامه المعنوية العدد الأقصى المسموح به لثابت حقيقى بدقة مفردة . فثلاً بالنسبة لسلسلة IBM360/370 التى تسمح بسبعة أرقام معنوية ، سيعتبر الرقم 123.465 ثابت بدقة مفردة بينما سيعتبر الرقم 123.456000000 ثابت بدقة متضاعفة .

٢ - ذات أس . تمثل ثوابت الدقة المفردة فى الشكل الأسى باستخدام الحرف E فثلاً 46.8086E7 ثابت بدقة مفردة . وتمثل ثوابت الدقة المتضاعفة فى الشكل الأسى باستخدام الحرف D بدلاً من الحرف E وبذلك ، تمثل 46.8086D7 نفس الرقم بالدقة المتضاعفة ، ومع ذلك ، فإنه يخزن داخلياً بعدد 16 رقماً معنوياً بالكامل . كما يلى :

$$0.4680860000000000 \times 10^9$$

( أى تضاعف أسفار للحصول على 16 رقماً صحيحاً تماماً كما هو المطلوب ) .

يجب أن نتذكر أنه لا توجد أرقام صحيحة بدقة متضاعفة .

## إدخال / إخراج

يستخدم حقل D لإدخال / وإخراج قيم الدقة المتضاعفة بعيداً عن حقيقة أن حقول D تسمح بتناول أماكن عشرية . أطول ، إلا أن استخدام حقل D مشابه تماماً استخدام حقل E فثلاً ، مواصفات الحقل لها الشكل .

Dw,d

حيث w هى عرض الحقل و d هى عدد الأرقام العشرية ولذلك ننصح القراء بمراجعة الفصل الثالث الخاص بتوصيف حقول—E لمناقشة هادئة .

### عمليات حسابية

تنفذ حسابات الدقة المتضاعفة عندما يكون طرفاً المعادلة من نوع الدقة المتضاعفة ، وتسمح معظم المبرجات بمزيج من حدود الدقة المفردة والدقة المتضاعفة . في مثل هذه الحالة ، يحول حد الدقة المفردة أولاً إلى دقة متضاعفة . ( بإضافة أصفار خلف الرقم ) وبعد ذلك تجرى حسابات الدقة المتضاعفة . من ناحية أخرى ، لا تسمح معظم المبرجات بمزيج من الأنواع الصحيحة والدقة المتضاعفة ، فيما عدا أنه يمكن أن نرفع قيمة بدقة متضاعفة إلى أس صحيح . فذكر هنا أيضاً أن أى قيمة سالبة بدقة متضاعفة لا يمكن أن ترفع إلى قوة حقيقية أو قوة بدقة متضاعفة كما هو الحال مع الأرقام السالبة الحقيقية ( انظر صفحة ٢٨ ) .

### جمل تفصيل

وكا في حالة الدقة المفردة ، فيمكن للأنواع على جانبي إشارة = أن تكون مختلفة . وتحول القيمة التي سوف تخزن دائماً إلى نوع مكان التخزين المناظر . بالإضافة إلى ذلك فإن قيم الدقة المتضاعفة تَبَر ولا تقرب ، عند تحويلها إلى دقة مفردة . ادرس شلا الجزء التالى :

#### DOUBLE PRECISION A

A = 1.0

B = 123.456789098

J = 123.456789098

K = 3.4444D3

وعلى ذلك

- ١ - يحول الثابت (1.0) إلى دقة متضاعفة ويخزن في A .
- ٢ - يخزن الرقم 123.4567 فقط في B أى ، يترك الثابت بعد سبعة أرقام معنوية .
- ٣ - يخزن الرقم 123 فقط في J أى ، يترك الثابت عند العلامة العشرية .
- ٤ - رغم أن 3.4444D3 تساوى 3444.4 ولكن تخصص 3 فقط إلى K حيث يترك الثابت عند العلامة العشرية .

### الدوال المكتبية

تحول الدوال المكتبية DFLOAT و DBLE القيم الصحيحة وقيم الدقة المفردة إلى قيم دقة متضاعفة على الترتيب وتحول الدالة SINGL قيمة بدقة متضاعفة إلى دقة مفردة . هناك أيضاً دوال مكتبية تسمح دائماً بإجراء حسابات الدقة المتضاعفة لمعظم الدوال المستخدمة . فمثلاً ، إذا كانت DX خلاصة دالة بدقة متضاعفة فسوف تعطى :

#### DSQRT(DX)

الجذر التربيعى لـ DX باستخدام حساب الدقة المتضاعفة . بالمثل تعطى DABS(DX) و DLOG(DX) و DSIN(DX) القيمة المطلقة واللوغاريتم ، وجيب الزاوية لمتغير DX بدقة متضاعفة . وبصورة عامة فالحرف D إذا وضع أمام أى دالة فهو يدل على حسابات الدقة المتضاعفة . وسوف تعطى قائمة بدوال أخرى كثيرة فى الملحق أ وسوف نضطر إلى استخدام :

#### DLOG(DBLE(X))

لحصول على اللوغاريتم الطبيعى بالدقة المتضاعفة لقيمة صحيحة بدقة مفردة X حيث أن خلاصة الدالة DLOG يجب أن تكون بدقة متضاعفة .

برامج فرعية

. يمكن أن تنقل قيم الدقة المتضاعفة من وإلى برنامج فرعى عن طريق الخلاصات (تماماً مثل أى أنواع أخرى من القيم) ، ومع ذلك ، فبجب أن نعلن عن أسماء هذه الخلاصات وأسماء الماملات المناظرة لها كتثيرات بدقة متضاعفة فى كل من البرنامج الرئيسى والبرنامج الفرعى. يمكن أن تملن أيضاً أن البرنامج الفرعى FUNCTION نفسه ذودقة متضاعفة بكتابة DOUBLE PRECISION فى بداية جملة تعريف FUNCTION أو بإعلان أن اسم البرنامج NAME ذودقة متضاعفة بداخل البرنامج الفرعى .  
فلا فباىلى ، برنامجان فرعيان متكافئان .

```
DOUBLE PRECISION FUNCTION SUM(A, B)
DOUBLE PRECISION A, B
SUM = A + B
RETURN
END
```

```
FUNCTION SUM(A, B)
DOUBLE PRECISION SUM, A, B
SUM = A + B
RETURN
END
```

وعلاوة على ذلك ، تتطلب معظم المترجمات من البرنامج الداعى أن يعلن عن اسم (NAME) البرنامج الفرعى (الدالة) ذى الدقة المتضاعفة FUNCTION . أى يجب أن تظهر الجملة :

DOUBLE PRECISION SUM

أوما يكافئها فى البرنامج الداعى الذى يستخدم البرنامج الفرعى المذكور أعلاه SUM (وليس هذا المطلب عاماً ، بل يجب على المبرمج أن يبيحث عن المتطلبات الدقيقة للمترجم الخاص به) . من ناحية أخرى ، لا يوجد برنامج فرعى بدقة متضاعفة DOUBLE PRECISION SUBROUTINE حيث لا تخصص قيمة لاسم (NAME) البرنامج الفرعى .

مثال ١١ - ١

. يفرض أننا استخدمنا سلسلة IBM 360/370 فسوف نحصل من جزء البرنامج التالى :

```
DOUBLE PRECISION DA, DB
DA = 2./3.
DB = 2.0D0/3.0D0
WRITE(6, 10) DA, DA
WRITE(6, 10) DB, DB
10 FORMAT(1X, D23.16, 10X, D12.4)
```

عل :

```
0.6666666000000000D 00      0.6667D 00
0.6666666666666666D 00      0.6667D 00
```

وعذا يحدث لأن 2./3. تحسب بالدقة المفردة وتبتر بعد سبعة أرقام معنوية أى يكون لها القيمة 0.6666666 أما عندما تخزن 2./3. فى DA فتحول إلى دقة متضاعفة بإضافة أصفار . من جهة أخرى تحسب 2.0D0/3.0D0 بالدقة المتضاعفة وتبتر بعد 16 رقماً معنوياً ، أى تكون لها القيمة 0.6666666666666666



( ليس هناك تقريب في هذه الحسابات ) ومع ذلك فنمدا طبت هذه القيم تم تقريبها إلى أربعة أرقام مننوية كما وصفت في الصيغة (FORMAT)

### ١١ - ٥ الأعداد المركبة

تسمح مترجات الفورتران العمليات الحسابية بتناول أعداد مركبة . دعنا نراجع أولاً حساب الأعداد المركبة وبعد ذلك نناقش طريقة تناول الفورتران لها .

يكتب عادة عدد مركب  $z$  في الشكل :

$$z = a + bi$$

حيث  $a$  و  $b$  أعداد حقيقية عادية و  $i = \sqrt{-1}$  . تسمى  $a$  الجزء الحقيقي لـ  $z$  وتسمى  $b$  الجزء التخيل لـ  $z$  ( يمكن أن نعرف الجزء الحقيقي  $a$  في صورة العدد المركب  $(a + 0i)$  )

يمكن الحصول على جمع وضرب أعداد مركبة باستخدام القوانين المجمة والموزعة العادية للغير مع اعتبار  $i^2 = -1$  :

$$(a + bi) + (c + di) = a + c + bi + di = (a + c) + (b + d)i$$

$$(a + bi)(c + di) = ac + bci + adi + bdi^2 = (ac - bd) + (bc + ad)i$$

مرافق العدد المركب  $z = a + bi$  يرمز إليه ويعرف بالآتي :

$$\bar{z} = a - bi$$

( لاحظ أن  $z\bar{z} = a^2 + b^2$  . إذا كانت  $z \neq 0$  أى ، إذا كانت  $a \neq 0$  أو  $b \neq 0$  فإنه يمكن إيجاد مقلوب  $z$  أى  $z^{-1}$  )  
والقسمة على  $z$  مبينة فيما يلي :

$$\frac{w}{z} = wz^{-1} \quad \text{و} \quad z^{-1} = \frac{\bar{z}}{z\bar{z}} = \frac{a}{a^2 + b^2} + \frac{-b}{a^2 + b^2}i$$

حيث  $w$  عدد مركب أيضاً . ونعرف أيضاً :

$$w - z = w + (-z) \quad \text{و} \quad -z = -1z$$

قيمة  $z$  المطلقة ( أو القيمة المطلقة لـ  $z$  حيث  $z = a + bi$  ) تكتب بالصورة  $|z|$  وتعرف بواسطة :

$$|z| = \sqrt{a^2 + b^2} = \sqrt{z\bar{z}}$$

مثال ١١ - ٢

افترض أن  $z = 5 - 3i$  و  $w = 5 - 2i$  من ثم يمكن امتتاج التالي :

$$z + w = (2 + 3i) + (5 - 2i) = 2 + 5 + 3i - 2i = 7 + i$$

$$zw = (2 + 3i)(5 - 2i) = 10 + 15i - 4i - 6i^2 = 16 + 11i$$

$$\bar{z} = \overline{2 + 3i} = 2 - 3i \quad \text{and} \quad \bar{w} = \overline{5 - 2i} = 5 + 2i$$

$$\frac{w}{z} = \frac{5 - 2i}{2 + 3i} = \frac{(5 - 2i)(2 - 3i)}{(2 + 3i)(2 - 3i)} = \frac{4 - 19i}{13} = \frac{4}{13} - \frac{19}{13}i$$

$$: |z| = \sqrt{4 + 9} = \sqrt{13} \quad \text{and} \quad |w| = \sqrt{25 + 4} = \sqrt{29}$$

حيث أن العدد المركب يتكون من جزئين ، جزء حقيقي وجزء تخيل ، فإننا نحتاج إلى مكانين في الذاكرة لتخزين العدد المركب . وفيما يلي القواعد المتعلقة بالثوابت والمتغيرات المركبة وطريقة حسابها .

متغيرات

يعلن عن المتغيرات والمجموعات المترابطة المركبة باستخدام جملة **COMPLEX** كما تمت مناقشتها في قسم ١١ - ٢ .

ثوابت

يمثل الفورتران الثابت المركب بزوج مرتب من الثوابت الحقيقية تفصل بينهما فصلة ويحاطا بأقواس . يشير الرقم الحقيقي الأول إلى الجزء الحقيقي من العدد المركب ويشير الرقم حقيقي الثاني إلى الجزء التخيل . يمكن أن يكتب كل من الرقمين بأس أو بدون أس ولكن لا يمكن أن يكون رقماً صحيحاً . وبذلك يمكن كتابته :

$$1 + 2i$$

في الفورتران بأى من الطرق التالية :

(1.0, 2.0)  
(0.1E1, 2.0)  
(1.0, 2.0E0)  
(0.1E1, 0.2E1)

ولكن لا يمكن تمثيلها كما يلي :

$$(1, 2)$$

من ناحية أخرى لا يقبل زوج مرتب من المتغيرات الحقيقية أو التعميرات عند تعريف قيمة مركبة . فثلاً إذا عرف أن **X** متغير حقيقي فلا يمكن أن نستخدم :

$$(X, 2.0)$$

ننميرف قيمة مركبة . مع ذلك نجد في الفورتران دالة مكتوبة مركبة **CMPLX** تحول زوجاً مرتباً من تعبيرات حقيقية إلى ثابت له قيمة مركبة . بذلك تكون :

$$\text{CMPLX}(X, 2.0) \text{ and } \text{CMPLX}(X + 2.0, X - 2.0)$$

طرق الفورتران لكتابة الأعداد المركبة  $x + 2i$  و  $x + 2i + (x - 2)i$

الإدخال / الإخراج

ليس هناك حقل معين لإدخال / إخراج الأعداد المركبة . ومع ذلك حيث أن كل رقمين حقيقيين يناظران عدداً مركباً ، فيجب أن تعطى مواصفات حقلين لكل متغير مركب . فثلاً :

**COMPLEX Z**  
**READ(5, 10) Z**  
**10 FORMAT(F10.2, 10X, F10.2)**

سوف تخصص القيمة فى الأعمدة من 1 إلى 10 كجزء حقيقى لـ Z والقيمة فى الأعمدة من 21 إلى 30 كجزء تخيل لـ Z . وبذلك إذا أعدت بطاقة البيانات كما يلى :

| 1                                   | 2      | 3      |
|-------------------------------------|--------|--------|
| 12345678901234567890123456789012345 |        |        |
| 12.34                               | 333.33 | 13.579 |

سوف تكون قيمة Z هى القيمة  $12.34 + 13.579i$  . ومن الطبيعى أن تكون مواصفات الحقول إما حقل E أو حقل F أو حقل G أو توافقية منها .

#### العمليات الحسابية

يجرى الحساب المركب عندما يكون كل من طرفى العملية مركب ، أو عندما يكون أحدهما حقيقياً والآخر مركباً . فى الحالة الأخيرة ، تحول القيمة الحقيقية ونسكن  $a$  إلى مكافئها المركب  $(a, 0.0)$  وبعد ذلك يتم تأدية الحساب المركب . فثلا إذا كانت X سنزئية و C مركبة فتعبيرات الفورتران التالية مقبولة :

$$X + (1.0, 2.0), \quad X + C, \quad C - X, \quad X/C, \quad C*X, \quad C + 1.0$$

إ.ا كان المترجم يقبل مزيجاً من القيم الصحيحة والحقيقية يمكن أيضاً استخدام القيم الصحيحة مع القيم المركبة ، فثلا تكون  $C + 1$  منبولة ويتم تأدية الحساب المركب . ومع ذلك هناك قيد واحد خاص يسرى على الأعداد المركبة ولا يسرى على الأرقام الحقيقية وهو : لا يمكن رفع رقم مركب إلى قوة حقيقية . بمعنى آخر فإن العدد المركب يرفع إلى قوة صحيحة فقط .

#### جمل التخصيص

يمكن أن تخصص قيم حقيقية أو صحيحة أو مركبة إلى متغيرات مركبة . فثلا إذا كانت A و B متغيرات مركبة و X و Y متغيرات حقيقية ، فجملة التخصيص الآتية صحيحة :

$$\begin{aligned} A &= (1.0, 0.2E1) \\ A &= A + B**2 \\ A &= 25 \\ A &= 3*X \\ A &= 3*B + Y - 8.0 \\ A &= CMPLX(X, Y + 2.0) \end{aligned}$$

وبالتحديد ، تحول القيم الصحيحة أو الحقيقية إلى قيم مركبة قبل تخزينها فى المتغير المركب A . من ناحية أخرى ، لا يمكن تخصيص قيم مركبة إلى متغيرات حقيقية أو صحيحة وبذلك تكون الجملة التالية :

$$\begin{aligned} X &= A + B \\ K &= B**2 \end{aligned}$$

غير صحيحة .



حيث  $n$  و  $n_1$  و  $n_2$  و ... و  $n_k$  ثوابت صحيحة بدون إشارة تدل على أرقام جمل (عناوين) و  $J$  متغير صحيح . تخصص جملة ASSIGN الثابت  $n$  إلى المتغير  $J$  . عندما تنفذ جملة GO TO المخصصة ، ينتقل التحكم إلى الجملة المرفقة بالرقم  $n$  أى القيمة الحالية لـ  $J$  .

نلخص قوانين جملة ASSIGN وجملة GO TO المخصصة كالتالى :

١ - يجب أن يكون المتغير  $J$  متغيراً صحيحاً ( بدون دليل ) .

٢ - لا يمكن تغيير المتغير  $J$  إلا بجملة ASSIGN أخرى . فثلا الجزء التالى :

```
ASSIGN 25 to LAST
LAST = LAST + 5
GO TO LAST, (20, 25, 30, 35)
```

غير مسموح به

٣ - يجب أن تلى قيمة  $J$  عند ظهورها فى قائمة أرقام الجمل المتغير  $J$  فى جملة GO TO .

## ١١ - ٧ المداخل والرحوع المتعددة لبرنامج فرعى

(١) مداخل متعددة

عادة ، عندما يظهر اسم برنامج فرعى (SUBROUTINE أو FUNCTION) فى برنامج داع فالمدخل إلى البرنامج الفرعى هو عند أول جملة منفذة تلى جملة تعريف البرنامج الفرعى . توفر بعض المترجمات الأوامر لدخول برنامج فرعى عند نقاط دخول مختلفة . وتستخدم جملة ENTRY فى البرنامج الفرعى للإشارة إلى نقاط الدخول البديلة . ولهذا الجملة الشكل التالى :

ENTRY NAME (تأمة معاملات)

حيث يختلف اسم المدخل (NAME) عن اسم البرنامج الفرعى . جملة ENTRY جملة غير منفذة لذلك توضع فى البرنامج الفرعى عند النقطة التى سوف يتم عندها الدخول . لن يكون للجملة تأثير على منطق البرنامج الفرعى .

يمكن أن يكون هناك عدة جمل تعلن عن المداخل ENTRY فى البرنامج الفرعى . كل جملة تعرف نقطة دخول مختلفة . ومن الواضح أن كل نقطة دخول يجب أن يكون لها اسم خاص بها . وعلاوة على ذلك ، لا يستلزم أن تتفق المعاملات الملزمة لنقطة دخول مع معاملات البرنامج الفرعى ، ولا تستلزم أيضاً أن تتفق مع معاملات أى نقطة دخول أخرى . ولكن عندما تستخدم نقطة دخول معينة NAME فى البرنامج الداعى ، يجب أن تتفق تأمة خلاصات جملة النداء مع معاملات جملة ENTRY .

شكل جملة النداء لنقطة دخول فى برنامج فرعى مشابه لجملة النداء الخاصة ببرنامج فرعى SUBROUTINE أو FUNCTION فى كلا الحالتين عندما نستخدم اسم المدخل NAME بواسطة برنامج داع ، سيتم التنفيذ عند أول جملة منفذة تلى إعلان المدخل ENTRY فى البرنامج الفرعى .

وهيكل البرنامج التالى يوضح المهام السابقة :

| برنامج رئيسى      | برنامج فرعى             |
|-------------------|-------------------------|
| .....             | SUBROUTINE ABC(X, Y, Z) |
| CALL ABC(P, Q, R) | .....                   |
| .....             | GO TO 10                |
| CALL TWOA(E, F)   | ENTRY ONEA(W, K)        |
| .....             | .....                   |
| CALL ONEA(S, M)   | GO TO 10                |
| .....             | ENTRY TWOA              |
| STOP              | .....                   |
| END               | 10 RETURN               |
|                   | END                     |

(ب) رجوع متعدد (للبرامج الفرعية SUBROUTINE فقط)

عند مقابلة جملة الرجوع RETURN في أى SUBROUTINE ينتقل التحكم عادة إلى أول جملة منفذة تالية لجملة CALL في البرنامج الداعى . يسمح لنا الفورتران أيضاً بالرجوع إلى نقط مختلفة من البرنامج الداعى . ونوضح هذه الإمكانية باستخدام هيكل البرنامج التالى :

| برنامج رئيسى                      | برنامج فرعى                        |
|-----------------------------------|------------------------------------|
| DIMENSION TEST(100)               | SUBROUTINE GRADE(R, *, S, T, *, W) |
| .....                             | DIMENSION W(100)                   |
| CALL GRADE(A, 30, B, C, 20, TEST) | .....                              |
| .....                             | RETURN 2                           |
| END                               | .....                              |
|                                   | RETURN                             |
|                                   | .....                              |
|                                   | RETURN 1                           |
|                                   | END                                |

لاحظ أن هناك نجمتين في قائمة المعاملات في جملة تعريف البرنامج الفرعى SUBROUTINE لاحظ أيضاً أرقام الجمل 30 و 20 في قائمة الخلاصات المناظرة لهاتين النجمتين على الترتيب . وتنبأ لذلك فعمل RETURN 1 و RETURN 2 تتناظر أرقام الجمل 30 و 20 على الترتيب . وعلى ذلك إذا قابلت RETURN 1 في البرنامج الفرعى ، فسوف ينتقل التحكم إلى الجملة رقم 30 في البرنامج الداعى ، وإذا قابلنا RETURN 2 فسوف ينتقل التحكم إلى الجملة رقم 20 في البرنامج الداعى . من ناحية أخرى ، عندما يقابل RETURN فسوف يعود التحكم إلى أول جملة منفذة تالية لجملة CALL .

وبصورة عامة فإن جملة RETURN المتعددة لها الشكل :

RETURN n

حيث n ثابت صحيح بدون إشارة . تظهر هذه الجملة فقط في برنامج فرعى به على الأقل عدد n من النجوم في قائمة المعاملات الخاصة به وحيث تقابل كل نجمة رقم جملة في قائمة الخلاصات . بعد ذلك عندما نقابل RETURN n في البرنامج الفرعى فسوف ينتقل التحكم إلى الجملة التى رقمها مساو للرقم n في قائمة الخلاصات في البرنامج الداعى .

## ١١ - ٨ جمل COMMON غير الميزة

تذكر أن المتغيرات في أى برنامج فرعى خاصة بهذا البرنامج الفرعى ما عدا المعاملات . وبالتالي فإن الوسيلة الوحيدة لتبادل المعلومات بين البرنامج الداعى والبرنامج الفرعى هى تحديدها في قائمة خلاصات . ومع ذلك فيمكن أن يكون هذا التنظيم معقداً إذا كان عدد أماكن الذاكرة التي سوف تنقسمها عدة برامج فرعية كبيرة جداً . يدنا الفورتران بواسطة بديلة يمكن البرامج الفرعية من اقتسام مساحات ذاكرة مشتركة . بالتحديد ، يمكن تعريف مساحة تخزين مشتركة باستخدام جملة COMMON سيكون لكل البرامج التي بها تعريف مناسب لهذه الجملة حق التوصل لأي بيانات مخزنة في هذه المساحة .

هناك نوعان من جمل COMMON : COMMON ميرة و COMMON غير ميزة ( خالية ) . كلا النوعين جمل غير منفذة . ويجب أن توضع في بداية أى برنامج قبل أى جملة منفذة . سنناقش جمل COMMON غير الميزة في هذا القسم . وفي القسم التالي سنناقش جمل COMMON الميزة . وفيما يلي جمل COMMON غير الميزة ( أى الخالية ) النموذجية :

DIMENSION Y(2, 3), W(2)  
COMMON X, Y, Z, W

لاحظ أن جملة COMMON تبدأ بكلمة COMMON وتتبعها قائمة من أسماء المتغيرات ربما يكون فيها أسماء مجموعات متراسه تفصل عن بعضها بواسطة فصولات . يمكن أن نتجنب استخدام جملة DIMENSION منفصلة للمجموعات المتراسه الموجودة في جملة COMMON بتضمين حجم المجموعة المتراسه في جملة COMMON نفسها . فثلا كل من التنظيمات التالية :

COMMON X, Y(2, 3), Z, W(2) or DIMENSION Y(2, 3)  
COMMON X, Y, Z, W(2)

مساو لجملة الإعلان السابقة .

تجزى أى جملة من جمل COMMON المذكورة عالية كتلة مشتركة مكونة من أماكن ذاكرة عددها  $(1 + 6 + 1 + 2)$  حيث يتم تحديد أماكن الذاكرة تبعاً لترتيب قائمة المتغيرات . بالتحديد ، وفي هذا المثال ، تسمى أماكن الذاكرة كما في شكل ١-١١ .

ونوضح هنا كيف تستخدم جملة COMMON وكيف تقسم مساحة التخزين المشتركة بواسطة هيكل البرنامج المعطى في شكل ١١ - ٢ . ( لمجرد التبسيط فإن البرامج الفرعية تستخدم نفس جملة COMMON ويمتضى اللقطة ، رغم أن ذلك غير إلزامى . انظر ملاحظة ١ على صفحة ٢١٩ ) . لاحظ أن البرنامج الرئيسى يعرف مساحة تخزين مشتركة تحتوى على 20 مكاناً من أماكن الذاكرة ويستضى ثلاثة برامج فرعية وبرنامج دالة فرعياً .

```

البرنامج الرئيسي
COMMON A(10), B, X(2, 4), Q
.....
CALL XXX(S, I)
.....
CALL WWW(P1, P2, P3)
.....
T = TAX + ZZZ(U, V)
.....
CALL YYY
.....
END
    
```

```

البرنامج الفرعي رقم ١
SUBROUTINE XXX(F, K)
COMMON A(10), B, X(2, 4), Q
.....
RETURN
END
    
```

```

البرنامج الفرعي رقم ٢
SUBROUTINE YYY
COMMON A(10), B, X(2, 4), Q
.....
RETURN
END
    
```

```

البرنامج الفرعي رقم ٣
FUNCTION ZZZ(G, H)
COMMON A(10), B, X(2, 4), Q
.....
ZZZ = .....
RETURN
END
    
```

```

البرنامج الفرعي رقم ٤
SUBROUTINE WWW(F, G, H)
B = 0.0
.....
RETURN
END
    
```

|         |  |
|---------|--|
| X       |  |
| Y(1, 1) |  |
| Y(2, 1) |  |
| Y(1, 2) |  |
| Y(2, 2) |  |
| Y(1, 3) |  |
| Y(2, 3) |  |
| Z       |  |
| W(1)    |  |
| W(2)    |  |

شكل ١١ - ٢

شكل ١١ - ١

تحتوي البرامج الفرعية XXX و YYY ودالة البرنامج الفرعي ZZZ على جملة COMMON ومن ثم ، سيكون له حق التوصل لمساحة التخزين المشتركة . وعموماً فكل برنامج من البرامج يستطيع أن يستخدم أو يغير أى قيمة مخزنة في هذه المساحة . من ناحية أخرى ، حيث أن البرنامج الفرعي WWW لا يوجد به جملة COMMON فبالتالى ، ليس له حق التوصل لمساحة التخزين المشتركة .

موجود جملة واحدة أخرى نريد أن نؤكدها . وهى أن الجملة :

$$B = 0.0$$

في البرنامج الفرعي WWW ليس لها تأثير على مساحة التخزين المشتركة حيث أن B خاصة فقط بالبرنامج الفرعي WWW ومع ذلك إذا ظهرت هذه الجملة في أى من البرامج الفرعية الأخرى . فسوف تتغير قيمة B في مساحة التخزين المشتركة وتصبح 0.0 بعد تنفيذها . علاوة على ذلك فستكون هذه القيمة B متاحة لأى برامج أخرى بعد ذلك .



ملاحظة ١ : استخدام جملة COMMON غير المميزة (الخالية) يخلق مساحة تخزين مشتركة واحدة فقط . يمكن التوصل إليها ببرامج فرعية مختلفة . ومع ذلك فأماكن الذاكرة في هذه المساحة المشتركة يمكن أن تسمى بأسماء مختلفة في البرامج الفرعية المختلفة . فمثلا ، نفرض أن البرنامج الفرعي XXX السابق له الشكل التالي :

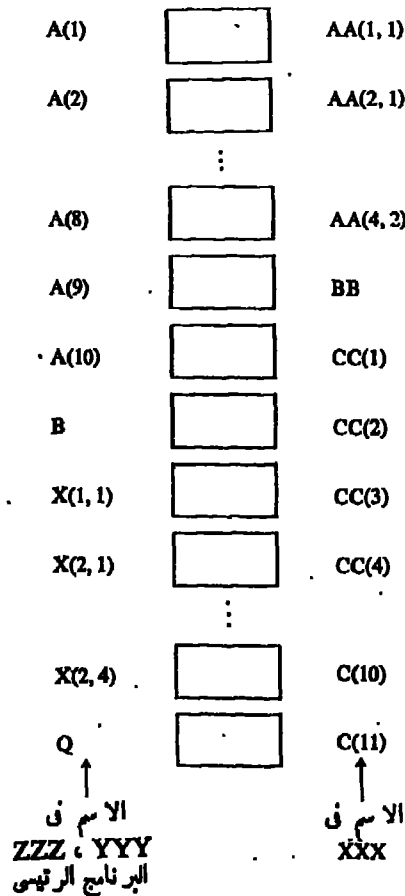
```

SUBROUTINE XXX(F, K)
COMMON AA(4, 2), BB, CC(11)
.....
RETURN
END
    
```

رغم أن جملة COMMON تشير إلى نفس مساحة التخزين المشتركة ، إلا أن أماكن الذاكرة في هذه المساحة المشتركة للتخزين تسمى بأسماء مختلفة في البرامج المختلفة كما هو موضح في الشكل ١١ - ٣ . وبذلك إذا ظهرت الجملة :

$$CC(2) = 5.5$$

في البرنامج الفرعي XXX وتم تنفيذها في البرنامج الفرعي ، لتغيرت قيمة B أيضاً في البرامج الفرعية YYY و ZZZ وفي البرنامج الرئيسي وأصبحت 5.5 .



شكل ١١ - ٣

ملاحظة ب : يمكن أن يكون عدد خلايا الذاكرة المعرفة في المساحة المشتركة COMMON في البرنامج الفرعي أصغر من المساحة المشتركة المعرفة في البرنامج الرئيسي . فثلا . مسموح بالتال :

COMMON X, A(5), Y      برنامج رئيسي  
COMMON B(2, 2)      برنامج فرعي

وعلاوة على ذلك ستتقسم المتغيرات خلايا الذاكرة في المساحة المشتركة COMMON كما يلي :

| الاسم في البرنامج الرئيسي<br>الاسم في البرنامج الفرعي | X<br>B(1, 1) | A(1)<br>B(2, 1) | A(2)<br>B(1, 2) | A(3)<br>B(2, 2) | A(4) | A(5) | Y |
|-------------------------------------------------------|--------------|-----------------|-----------------|-----------------|------|------|---|
|                                                       |              |                 |                 |                 |      |      |   |

لاحظ أن العناصر ؛ إلى X, B(1, 1) في جمل COMMON تقسم نفس المكان . ومن ناحية أخرى ، لا يمكن أن تتجاوز عدد خلايا الذاكرة في المساحة المشتركة COMMON الموجودة في البرنامج الفرعي تلك الموجودة في البرنامج الرئيسي . فثلا غير مسموح بما يلي :

COMMON C(2, 3)      برنامج رئيسي  
COMMON D(8)      برنامج فرعي

ملاحظة ج : يمكن استخدام عدة جمل COMMON غير مميزة في برنامج واحد . ومع ذلك فإنه يكافئ كتابة جملة COMMON واحدة طويلة . فثلا :

COMMON A(10), T, C(2)      تكافئ  
COMMON A(10), T  
COMMON C(2)

ويتم حجز 13 مكاناً من أماكن الذاكرة للمساحة المشتركة COMMON.

### ١١ - ٩ جمل 'COMMON' المميزة

تخلق جمل COMMON غير المميزة مساحة تخزين مشتركة واحدة فقط . وباستخدام جمل COMMON المميزة يمكن أن نعرف عدة مساحات تخزين مشتركة . يستدل على ذلك من اسم جملة COMMON فلكل من هذه المساحات المشتركة لتخزين عنوان (اسم) . وهذه الجمل غير منفذة أيضاً مثل جمل COMMON غير المميزة ، . فيما يلي نموذج لجملة COMMON المميزة :

COMMON /A/ TAX(10), X, INF(2, 4)

لا تملن هذه الجملة أن TAX و INF أسماء مجموعات مترابطة فقط ولكنها تعرف أيضاً مساحة تخزين مشتركة مسماة ( لها عنوان ) باسم A وبها 19 مكاناً من أماكن التخزين كما هو موضح في شكل ١١ - ٤ . لاحظ أن جملة COMMON المميزة تبدأ بكلمة COMMON ويتبعها عنوان ( اسم ) الكتلة المشتركة محاطاً بشرطات مائلة . ( ويتكون العنوان ، مثل أى اسم متغير آخر من عدد يصل إلى ستة حروف أبجدية مع ضرورة كون الحرف الأول أبجدياً ) يلي بعد ذلك قائمة المتغيرات وأسماء المجموعات المترابطة المعطاة لآلات الذاكرة في هذه المساحة المشتركة للتخزين .

يمكن أن نعرف عدة مساحات تخزين مشتركة مميزة في جملة COMMON واحدة . فثلا :

COMMON /A/ TAX(10), X, INF(2, 4)/B/POP(100)

تتوفر مساحتان مشتركتان . أحدهما باسم A والآخرى باسم B . ونذكر القارئ أن المجموعات المترابطة يمكن أن تعرف إما في جملة DIMENSION أو جملة COMMON ولكن ليس في كليهما . وبذلك ، أى من الترتيبات الآتية يكافئ الجملة السابقة :

A

|           |  |
|-----------|--|
| TAX(1)    |  |
| ⋮         |  |
| TAX(10)   |  |
| X         |  |
| INF(1, 1) |  |
| INF(2, 1) |  |
| ⋮         |  |
| INF(2, 4) |  |

شكل ١١ - ٤

DIMENSION TAX(10), INF(2, 4), POP(100)  
COMMON /A/TAX, X, INF /B/POP

أو

DIMENSION TAX(10)  
COMMON /A/TAX, X, INF(2, 4)  
COMMON/B/POP(100)

وأنا لتؤكد عدم وجود فصلة تفصل بين المساحات المشتركة المميزة في جملة COMMON الواحدة ( فبلا لا توجد فصلة تسبق /B/ في أى من الجمل السابقة ) .

الميزة الأساسية للمساحات المشتركة المسماة (الميزة) هي إعطاء الحق لبرامج فرعية مختلفة في التوصل لمساحات مشتركة مختلفة . وأنه لغاية في الأهمية أن نتذكر أن اسم الكتلة المشتركة هو الذى يتداول من برنامج فرعى إلى آخر . أما أسماء خلايا الذاكرة بداخل كتلة مشتركة معينة فهي محلية لهذا البرنامج الفرعى ، ومن ثم ، يمكن أن تكون مختلفة . كما تم مناقشتها سابقاً في حالة الكتلة المشتركة غير المميزة . ونوضح ذلك بالمثال التالى .

مثال ١١ - ٢

ادرس هيكل البرنامج في شكل ١١ - ٥ . لاحظ أنه تم تعريف مساحتين مشتركين باسم AX و AY البرنامج الفرعى SUB1 له حق التوصل للمساحة المشتركة AY التى تحتوى على ثمانية أماكن للذاكرة وأسماء هذه الأماكن في البرنامج الفرعى هي نفس الأسماء في البرنامج الأساسى ، أى X(1,1) و X(2,1) و ... و X(2,4) و يقتسم البرنامج الفرعى SUB2 مع البرنامج الرئيسى المساحة المشتركة المسماة AX و التى بها 11 مكاناً للذاكرة . تسمى هذه الأماكن A(1) و ... و A(10) في البرنامج الرئيسى ولكن تسمى T(1,1) و ... و T(2,3) و S(1) و ... و S(5) في البرنامج الفرعى كما هو موضح في الشكل ١١ - ٦ .

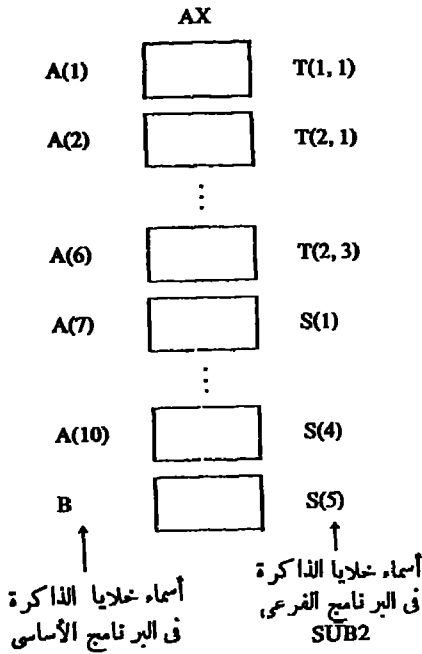
وتختتم بملحوظات قليلة أخرى حول جمل COMMON المميزة :

١ - إذا تشابه اسم مساحتين مشتركتين في برنامج فرعى ، كما يلي :

```
COMMON /A/T(2, 4)/B/X, Y, Z /A/Q(10)
COMMON /B/W(10)
```

فتكون النتيجة تجميعها ، أى يمكننا سبب الجمل السابقة كما يلي :

```
COMMON /A/T(2, 4), Q(10) /B/X, Y, Z, W(10)
```



شكل ١١ - ٦

```
البرنامج الأساسى
DIMENSION X(2, 4)
COMMON/AX/A(10),B /AY/X
.....
CALL SUB1
CALL SUB2(C, D)
.....
END
```

```
البرنامج الفرعى رقم ١
SUBROUTINE SUB1
COMMON /AY/X(2, 4)
.....
RETURN
END
```

```
البرنامج الفرعى رقم ٢
SUBROUTINE SUB2(E, F)
COMMON/AX/T(2, 3), S(5)
.....
RETURN
END
```

شكل ١١ - ٥

٢ - يجب أن يكون العدد الكلى لأماكن الذاكرة في مساحة مشتركة مميزة هو نفس العدد في كل البرامج الفرعية التى لها حق التوصل لهذه المساحة . لاحظ أن هذا يختلف عما سبق ذكره عن المساحة غير المميزة .

٣ - يمكن أن تعرف المساحات المشتركة المميزة وغير المميزة في نفس البرنامج باستخدام نفس جملة COMMON فتلا تخلق الجملة التالية :

```
COMMON TAX(100), A, B /Q/X(25, 10)
```

مساحة مشتركة غير مميزة بها عدد 102 خلية ذاكرة ومساحة مشتركة مميزة باسم Q بها عدد 250 خلية ذاكرة . ويمكن أن نستخدم الجملة التالية لتفى بنفس الغرض :

```
COMMON /Q/X(25, 10)//TAX(100), A, B
```

لاحظ عدم وجود اسم بين الشرطات المائلة بالنسبة لمساحة التخزين الثانية . ومن ثم نخلق مساحة مشتركة غير مميزة كما سبق ذكره . هذا هو السبب في أن جملة COMMON غير المميزة تسمى أيضاً جملة COMON الحالية .

يمكن أن يكون استخدام جملة COMMON المميزة وغير المميزة بصورة عامة معقداً للغاية ويؤدي للارتباك، لذلك فإننا نعتبر أن أي مناقشة لهذا الموضوع أكثر من ذلك تكون خارج نطاق هذا الكتاب .

### ١١ - ١٠ جملة EQUIVALENCE

افترض أن المبرمج أدرك بعد كتابة برنامجاً طويلاً وبعد تثقيبه ، أنه استخدم أسماء مختلفة ، وليكن MAX و ARG و JBIG لنفس الكية ، فيمكن أن يضيف المبرمج ببساطة جملة EQUIVALENCE في بداية البرنامج بدلا من تغيير كل الأسماء وإعادة تثقيب البطاقات .

#### EQUIVALENCE (MAX, LARGE, JBIG)

تغير هذه البطاقة الحاسب أن الأسماء MAX و LARGE و JBIG تمثل كلها نفس أماكن الذاكرة .

لاحظ أن جملة EQUIVALENCE تبدأ بكلمة EQUIVALENCE وتتبع بأقواس تحيط بتلك المتغيرات التي تشير إلى نفس أماكن الذاكرة .

يمكن أن تستخدم جملة EQUIVALENCE أيضاً لتوفير أماكن الذاكرة وذلك بتخصيص أسماء مختلفة إلى نفس أماكن الذاكرة ، بشرط أن تستخدم المتغيرات المختلفة في أجزاء مختلفة من البرنامج . فثلا ، إذا أردنا كتابة برنامج لحساب المتوسط AVE والوسيط XMED والقيمة الكبرى BIG لعدد 100 رقم تم طباعتها . افترض أننا لن نحتاج المتغيرات AVE و XMED و BIG في نفس الوقت فيمكن أن نوفر مساحة التخزين بتخصيص المتغيرات الثلاثة إلى نفس أماكن الذاكرة باستخدام جملة EQUIVALENCE

#### EQUIVALENCE(AVE, XMED, BIG)

وكما هو متبع ، فيمكن أن نستخدم جملة EQUIVALENCE واحدة لتحديد عدة مجموعات متساوية . فثلا . :

#### EQUIVALENCE(A, X, Z), (NEXT, LAST), (C, D, E, F)

تغير الحاسب أن A و X و Z سوف تشترك في نفس مكان التخزين ، وسوف تشترك NEXT و LAST في نفس مكان التخزين وأن C و D و E و F سوف تشترك في نفس مكان التخزين .

يحدث التطبيق الرئيسي لجملة EQUIVALENCE مع المجموعات المتراسة حيث يمكن توفير آلاف من أماكن التخزين . ومع ذلك يمكن أن تكون الطريقة التي تحتل بها المجموعات المتراسة نفس المساحة طريقة خادعة ، وبذلك فجملة EQUIVALENCE التي تشمل مجموعات متراسة ليست ببساطة الجمل الخاصة بالمتغيرات بدون دليل والتي قنا بمناقشتها مسبقاً .

افترض مثلاً أن A و B و C مجموعات متراسة في برنامج وقد تم تعريفها بواسطة :

#### DIMENSION A(50, 100), B(25, 50), C(3750)

افترض أننا عرفنا بعد ذلك أن المجموعة المتراسة A مطلوبة في بداية البرنامج فقط ولا تستخدم في حسابات المجموعة المتراسة B و C نستطيع أن نوفر أماكن الذاكرة بتخزين المجموعات المتراسة B و C في أماكن الذاكرة المهجوزة لـ A وبالتحديد نشير إلى أن أول عنصر من A وأول عنصر من B سيكون لهما نفس أماكن الذاكرة بواسطة :

#### EQUIVALENCE(A(1, 1), B(1, 1))

حيث أن عناصر المجموعات المتراسة متصلة فإن هذه الجملة تخبر الحاسب أيضاً أن أول 1250 مكان ذاكرة من A ستحتل نفس الأماكن مثل 1250 مكان من B ( هل تستطيع أن تحدد التناظر ؟ ) يمكن أن تستخدم 3750 مكاناً الباقية من A للمجموعة المتراسة C بواسطة الجملة التالية :

EQUIVALENCE(A(1, 26), C(1))

يمكن أن تدمج هاتين الجملتين في جملة واحدة كما يلي :

EQUIVALENCE(A(1, 1), B(1, 1)), (A(1, 26), C(1)).

وتداخل الآن مساحات تخزين ويتم حجز 5000 مكان من الذاكرة فقط بدلا من 10,000 مكان . الشيء القاطع الذى يجب أن نتذكره حول المجموعات المتراسة هو أن :

١ - عناصر مجموعة المتراسة وتعلق دائماً جنباً إلى جنب في ترتيب خطى، وهذا لا يمكن تغييره بأى جملة EQUIVALENCE أخرى .

٢ - يمكن أن تظهر عناصر المجموعة المتراسة فقط في جملة EQUIVALENCE وليس اسم المجموعة المتراسة نفسها .

ملاحظة : تذكر أن المجموعات المتراسة تخزن خطياً في الذاكرة رغم أن المجموعات المتراسة يمكن أن تكون متعددة الأبعاد . تسمح بعض المترجات باستخدام المكان الخطى لعناصر أى مجموعة متراسة في جملة EQUIVALENCE

ن : تحتل A(1, 1) المكان الأول في المجموعة المتراسة A السابقة وتحتل A(1, 26) المكان 1251 من A . وتشغل أيضاً B(1, 1) المكان الأول في B وبالتالي فيمكن استبدال الجملة :

EQUIVALENCE(A(1, 1), B(1, 1)), (A(1, 26), C(1))

بواسطة الجملة :

EQUIVALENCE(A(1), B(1)), (A(1251), C(1))

والميزة في استخدام المكان الخطى هو سهولة حساب المكان .

في أى من الأشكال سابقة يجب أن نذكر أن الأدلة لا بد وأن تكون قيم ثابتة إذ أن جملة EQUIVALENCE غير منفذة ، وتحجز أماكن التخزين أثناء الترجمة .

نعم بعد ذلك أمثلة أخرى تشمل مجموعات متراسة مع جملة EQUVALENCE .

مثال ١١ - ٣

(١) ادرس الجمل التالية :

DIMENSION A(2, 3)

EQUIVALENCE(A(2), X, Y), (A(5), C)

تشارك المتغيرات أماكن التخزين كما يلى :

|         |                   |         |         |              |         |
|---------|-------------------|---------|---------|--------------|---------|
| A(1, 1) | A(2, 1)<br>X<br>Y | A(1, 2) | A(2, 2) | A(1, 3)<br>C | A(2, 3) |
|         |                   |         |         |              |         |

أى ، يخصص لكل من A(2, 1) و X و Y نفس أماكن التخزين ، ويخصص لكل من A(1, 3) و C نفس أماكن التخزين .

(ب) افرض إمكانية استخدام المكان الحظى لمجموعة متراسة . ادرس الجمل التالية :

DIMENSION A(2, 3), B(2, 2), C(5)  
EQUIVALENCE(A(1), B(1), C(1))

تشارك المجموعات المتراسة مساحة التخزين كما يلى :

|                            |                            |                            |                            |                 |         |
|----------------------------|----------------------------|----------------------------|----------------------------|-----------------|---------|
| A(1, 1)<br>B(1, 1)<br>C(1) | A(2, 1)<br>B(2, 1)<br>C(2) | A(1, 2)<br>B(1, 2)<br>C(3) | A(2, 2)<br>B(2, 2)<br>C(4) | A(1, 3)<br>C(5) | A(2, 3) |
|                            |                            |                            |                            |                 |         |

لاحظ أن C(4) أجبرت على مشاركة المكان مع A(2, 2) و B(2, 2) حيث تم تخصيص أول عنصر في كل مجموعة متراسة إلى نفس المكان .

(ج) ادرس الجمل التالية :

DIMENSION A(2, 3), C(7)  
EQUIVALENCE(A(3), C(1))

فسوف تظهر المجموعات المتراسة في مساحة التخزين كما يلى :

|         |         |                 |                 |                 |                 |      |      |      |
|---------|---------|-----------------|-----------------|-----------------|-----------------|------|------|------|
| A(1, 1) | A(2, 1) | A(1, 2)<br>C(1) | A(2, 2)<br>C(2) | A(1, 3)<br>C(3) | A(2, 3)<br>C(4) | C(5) | C(6) | C(7) |
|         |         |                 |                 |                 |                 |      |      |      |

لاحظ أن المجموعة المتراسة C ترحل من الجانب الأيمن .

نستطيع أن نستخدم جملة EQUIVALENCE مع جملة COMMON ومع ذلك ، فيمكن لجملة EQUIVALENCE أن تزيد من طول المخزن المشترك فقط ، ولكن لا يمكنها أن تغير الأماكن الأصلية للمتغيرات . نوضح ذلك بأمثلة .

مثال ١١ - ٤

(١) ادرس الجمل التالية :

DIMENSION A(4), C(2), D(8)  
COMMON A, B, C  
EQUIVALENCE(A(3), D(1))

ستظهر مساحة التخزين المشتركة كما يلى :

```
A(1) A(2) A(3) A(4) B C(1) C(2)
      D(1) D(2) D(3) D(4) D(5) D(6) D(7) D(8)
```

( لم نرسم صناديق مع أسماء المتغيرات كما فعلنا فى مثال ١١ - ٣ وذلك لسهولة الترميز ) تخلق جملة COMMON الأصلية بسمة أماكن فى المخزن المشترك . تزيد جملة EQUIVALENCE مساحة المخزن المشترك إلى 10 أماكن .

(ب) حمل FORTRAN التالية غير مسموح بها :

```
DIMENSION A(4), C(2), D(8)
COMMON A, B, C
EQUIVALENCE(A(1), D(3))
```

وللأسباب السابقة يجب أن يبدو اقتسام المخزن المشترك كالتالى :

```
A(1) A(2) A(3) A(4) B C(1) C(2)
D(1) D(2) D(3) D(4) D(5) D(6) D(7) D(8)
```

تمثل (A(1) هنا المركز الثالث ، ولكن تيمناً لجملة COMMON يجب أن تحتل A(1) المركز الأول حيث أن الفورتران لا يسمح لنا بتغيير الأماكن الأصلية للمتغيرات فى المخزن المشترك ، لذلك فإن هذه الجملة غير مسموح بها .

يمكن أن تكون الاستخدامات الأخرى لجملة EQUIVALENCE وبخاصة التى تشمل جملة COMMON معقدة جداً وتعتمد على الآلة ؛ من ثم ، فتمتص أى مناقشة أخرى خارج نطاق هذا الكتاب . وعلاوة على ذلك ، نظراً لأنه من الممكن الاستغناء عن جملة EQUIVALENCE كلية فإننا ننصح المبرمج المبتدئ أن يتجنب استخدام جملة EQUIVALENCE كلما أمكن ذلك .

## ١١ - كتلة البيانات

لا تسمح بعض المترجمات باستخدام جملة DATA لإعطاء قيم ابتدائية لمتغيرات فى مساحات COMMON المميزة ، ولا يسمح الب . بإعطاء قيم ابتدائية لأى مساحات COMMON إلا أنه يمكن أن نستخدم برنامجاً فرعياً يسمى BLOCK DATA لهذا الغرض .

يمكن أن يتكون البرنامج الفرعى BLOCK DATA من الجملة غير المنفذة التالية فقط :

```
DATA
COMMON
DIMENSION
EQUIVALENCE
```

وأي إعلانات عن النوع . وسوف نوضح كيفية عمل مثل هذا البرنامج الفرعى بمثال

افرض أن لدينا الآتى فى برنامج رئيسى :

```
DIMENSION X(20), Y(15)
COMMON /A/X, U, V /B/Y
:
END
```



افرض أننا نريد إعطاء قيمة ابتدائية 0.0 لكل عنصر من X و Y وحيث أن X و Y فى مساحات مشتركة COMMON مميزة فإن استخدام جملة DATA غير مسموح بها . ولكننا نستطيع أن نستخدم جملة تخصيص لإعطاء القيم الابتدائية التى ستحتاجها وقت التنفيذ . من ناحية أخرى يمكن أن نستخدم البرنامج الفرعى BOLCK DATA الآتى :

```
BLOCK DATA
DIMENSION X(20), Y(15)
COMMON /A/X, U, V /B/Y
DATA X/20*0.0/, Y/15*0.0/
END
```

للملخص فيما يلى استخدام البرنامج الفرعى BLOCK DATA :

- ١ - يبدأ البرنامج الفرعى دائماً بالجملة BLOCK DATA .
- ٢ - يجب أن نذكر كل المتغيرات الموجودة فى المساحة COMMON فى البرنامج الفرعى برقم أننا نريد أن نعطي قيمة ابتدائية لبعض المتغيرات فقط .
- ٣ - يمكن أن يستعمل برنامجاً فرعياً BLOCK DATA واحداً فقط لإعطاء قيم ابتدائية للمتغيرات فى أى مساحة مشتركة COMMON واحدة .

## ١١ - ١٢ خارجى EXTERNAL

لذكر أن الاتصال الوحيد بين البرنامج الدامى وأى برنامج فرعى (إلى جانب COMMON و EQUIVALENC) هو عن طريق قائمة الملاحظات . يكون مستخدماً فى بعض الأحيان أن نستعمل اسم برنامج فرعى كخلاصة حقيقية فى جملة الاستدعاء لبرنامج فرعى آخر . هيكل البرنامج التالى يوضح مثل هذا الموقف :

```

البرنامج الأساسى
.....
EXTERNAL TOTAL
X = BAL(ASSET, PAY, TOTAL)
.....
} برنامج فرعى
END
FUNCTION BAL(A, B, C)
T = C(A)
.....
RETURN
} برنامج فرعى
END
FUNCTION TOTAL(Z)
.....
RETURN
END
```

كما هو مشار إليه بأحد الأسهم ، فاسم البرنامج الفرعى TOTAL يتم نقله إلى البرنامج الفرعى BAL باستخدام المعامل C . لذلك ، تحسب C(A) فى BAL باستخدام البرنامج الفرعى TOTAL كما هو مشار إليه بالسهم الآخر .

ولذلك فهيون إعلان خاص ، لن يتمكن المترجم من التفريق بين اسم البرنامج الفرعى واسم متغير بسيط يحمل قيمة . ولتجنب التشويش يستخدم إعلان EXTERNAL فى البرنامج الدامى لتشير أن اسم البرنامج الفرعى المستخدم كخلاصة هو خارجى بالنسبة لهذا البرنامج .

مسائل

جمل IMPLICIT وجمل النوع TYPE

١-١١ اكتشف الأخطاء ، إن وجدت ، فى كل جزء برنامج مما يأتى :

|                                                      |      |
|------------------------------------------------------|------|
| INTEGER, RATE, TIME, DISTANCE                        | (١)  |
| DIMENSION R(4), S(5, 3)                              | (ب)  |
| DOUBLE PRECISION A(7), B, R(8), S,                   | (ج)  |
| IMPLICIT, COMPLEX (A - D, F, G) LOGICAL(C, X - Z)    | (د)  |
| IMPLICIT REAL M, N, COMPLEX P - R                    | (هـ) |
| DOUBLE PRECISION NUMBER(4, 7) X, Y, TEST(8, 15) L, M | (١)  |

٢-١١ ادرس جزء البرنامج التالى :

IMPLICIT COMPLEX(H - K) LOGICAL(P, R)  
REAL COEF, KAPPA, LAMBDA  
INTEGER RATE, TIME

حدد نوع كل متغير مما يلى :

|            |            |            |           |
|------------|------------|------------|-----------|
| ROOM (ى)   | LAST (ز)   | KOUNT (د)  | ALPHA (١) |
| TIME (ك)   | LAMBDA (ح) | PARTY (هـ) | INDEX (ب) |
| TARGET (ل) | RATE (ط)   | QUEUE (و)  | KAPPA (ج) |

دقة متضاعفة

٣-١١ حدد ما إذا كان كل متغير يحتل ثابتاً حقيقياً (دقة مفردة) أو دقة متضاعفة (مع فرض سبع خانات ممتوية للشوابت الحقيقية) :

|                         |                   |                 |
|-------------------------|-------------------|-----------------|
| 123.123123 + 0.E0 (ز)   | 12345678 (د)      | 1.45D + 03 (١)  |
| 5.55E - 26 + 58.4 (ح)   | 23.4 + 0.D0 (هـ)  | 5.9321E - 7 (ب) |
| 6.7 + 4.5D1 - 7.8E3 (ط) | 111.222333E - (و) | 3456.765432 (ج) |

٤-١١ حدد الخرج لكل جزء من البرامج التالية :

|                              |                                 |
|------------------------------|---------------------------------|
| DOUBLE PRECISION X, Y, Z (ب) | DOUBLE PRECISION DA (١)         |
| X = 70/9                     | A = 0.555666777888999           |
| Y = 70.0/9.0                 | DA = 0.555666777888999          |
| Z = 70.0D0/9.0D0             | WRITE(6, 10) A, A               |
| WRITE(6, 30) X, Y, Z         | 10 FORMAT(1X, E25.3, 5X, E25.9) |
| 30 FORMAT(1X, D20.12)        | WRITE(6, 20) DA, DA             |
|                              | 20 FORMAT(1X, D25.3, 5X, E25.9) |
|                              | STOP                            |
|                              | END                             |

٥-١١ افرض أن A = 9999999.0, B = 125.0, and C = 9999998.0 ولاحظ أن

$$X = A + B - C = 126.0$$

(حيث يمكن الحصول عليها باستخدام حساب الدقة المتضاعفة).

(١) احسب قيمة X باستخدام حساب الدقة المفردة (مع فرض سبع خانات معنوية)

(ب) أوجد الخطأ وكذلك نسبة الخطأ المئوية .

١١-٦ اكتب البرنامج الذى يحسب مضروب  $n$  أى  $(n!)$  لـ  $n = 1, 2, \dots, 15$  ( يجب أن يستخدم حساب الدقة المتضاعفة حيث أن كلا من الحساب الصحيح وحساب الدقة المفردة ليس بالدقة الكافية) .

١١-٧ تذكر أنه يمكن حساب مساحة المثلث ذى الأطوال  $a$  و  $b$  و  $c$  بواسطة :

$$\text{AREA} = \sqrt{s(s-a)(s-b)(s-c)}$$

حيث :

$$s = (a + b + c)/2$$

اكتب البرنامج الذى يقرأ قيم  $a$  و  $b$  و  $c$  ويحسب ويطبغ المساحة AREA باستخدام حساب الدقة المتضاعفة .

أعداد مركبة

١١-٨ اجعل  $z = 2 - 3i$  و  $w = 4 + 5i$  أوجد ما يأتى جبرياً :

$$(١) z + w \quad (ب) zw \quad (ج) z/w \quad (د) \bar{z} \text{ and } \bar{w} \quad (هـ) |z| \text{ and } |w|$$

تحقق من النتائج على الحاسب باستخدام برنامج فورتران :

١١-٩ بفرض أن  $X$  و  $Y$  و  $Z$  متغيرات مركبة و  $A$  و  $B$  و  $C$  متغيرات حقيقية ، اكتشف الأخطاء إن وجدت فى كل جملة مما يأتى :

$$Z = 3.6 + (5.0, 7.6) \quad (ج)$$

$$X = (3, 4.5) \quad (١)$$

$$A = \text{COMPLEX}(B, C) \quad (د)$$

$$Y = (A, B + C) \quad (ب)$$

١١-١٠ افرض أنه تم تنقيب أول بطاقتين للبيانات كالتالى :

|                 | 1          | 2          |       |     |  |
|-----------------|------------|------------|-------|-----|--|
|                 | 1234567890 | 1234567890 | 12345 |     |  |
| البطاقة الأولى  | 1.1        | 2.2        | 3.3   | 4.4 |  |
| البطاقة الثانية | 5.5        | 6.6        | 7.7   | 8.8 |  |

أوجد الخرج لكل جزء برنامج مما يلى :

```

COMPLEX A, B, C (ب)
READ(5, 50) A, B
50 FORMAT(3F5.1)
C = A*B
WRITE(6, 60) C
60 FORMAT(1X, 'REAL PART IS', 7X, F10.2/1X,
1 'IMAGINARY PART IS', 2X, F10.2)

```

```

COMPLEX A, B, C (١)
READ(5, 10) A, B
10 FORMAT(2F5.1)
C = A*B
WRITE(6, 20) C
20 FORMAT(1X, F10.2)

```

١١-١١ اكتب برنامج يقرأ ثلاثة أرقام مركبة ويطبع الأرقام الثلاثة على سطر ثم يطبع مجموعها وحاصل ضربها على سطر آخر .

١٢-١١ اكتب برنامجاً يقرأ الأرقام الحقيقية  $a$  و  $b$  و  $c$  ويحل معادلة الدرجة الثانية التالية :

$$ax^2 + bx + c = 0$$

باستخدام الصيغة الرياضية :

$$x = \frac{-b \pm \sqrt{b^2 - 4ac}}{2a}$$

(لاحظ أن الجذور تكون مركبة إذا كان مميز المعادلة  $D = b^2 - 4ac$  أقل من صفر) .

جمل GO TO و ASSIGN والمدخل والعودة المتعددة

١٣-١١ اكتشف الأخطاء ، إن وجدت ، في كل جملة من جمل الفورتران التالية :

GO TO NUMBER (5, 78, 6, -43) (ج)      ASSIGN +45 TO NUMBER (أ)  
GO TO 200, (75, 25, 200, 50) (د)      ASSIGN N TO NUMBER (ب)

١٤-١١ اكتشف الأخطاء ، إن وجدت ، في كل جزء من برامج الفورتران التالية :

ASSIGN 25 TO NEXT (ب)      ASSIGN 25 TO NEXT (أ)  
NEXT = 50  
GO TO NEXT, (25, 40, 50, 70)      GO TO NEXT, (50, 75, 300)

١٥-١١ اكتشف الأخطاء إن وجدت ، في هيكل :  
البرنامج التالي :

| البرنامج الرئيسى           | البرنامج الفرعى        |
|----------------------------|------------------------|
| .....                      | ROUTINE BIG(A, B, C)   |
| CALL BIG(X, Y, Z)          | .....                  |
| .....                      | E      MIDDLE(X, Y, Z) |
| CALL MIDDLE(P, A + B)      | ..      ..             |
| .....                      | EN      RATE(C, D, K)  |
| CALL RATE(X + Y, J, N + 4) | .....                  |
| .....                      | END                    |
| STOP                       |                        |
| END                        |                        |

١٦-١١ ادرس جملة ALL دتية وكذا جملة SUBROUTINE المناظرة :

CALL UPDATE(A, 88, B, 36, C, N, 44)  
SUBROUTINE UPDATE(X, \*, Y, \*, Z, NUMBER, \*)

: UPDATE البرنامج الفرعى التالية في البرنامج التالي إذا قابلنا الجملة التالية في البرنامج الفرعى UPDATE :

RETURN 1 (أ)      RETURN 2 (ب)      RETURN 3 (ج)      RETURN (د)

EQUIVALENCE و COMMON

١٧-١١ اكتشف الأخطاء ، إن وجدت ، في كل جملة من جمل فورتران التالية :

|                                       |      |
|---------------------------------------|------|
| COMMON (X, Y, Z)                      | (١)  |
| EQUIVALENCE X, Y, Z                   | (ب)  |
| COMMON X, Y(2, 4), Z(8), W.           | (ج)  |
| EQUIVALENCE (X, Y) (A(1), B(4), Z)    | (د)  |
| COMMON /A/ NUM(5), X, /B/ INDEX(4, 5) | (هـ) |

١٨-١١ ارسم شكل المخزن الذى ينتج من هيكل البرنامج التالى :

|                         |                            |
|-------------------------|----------------------------|
| برنامج رئيسى            | برنامج فرعى                |
| COMMON Y(4), A, B, C(2) | SUBROUTINE NNN(P1, P2, P3) |
| .....                   | COMMON D, X(2), E(2), F(2) |
| CALL NNN(P, Q, R)       | .....                      |
| .....                   | END                        |
| END                     |                            |

١٩-١١ حدد شكل المخزن الذى ينتج من أجزاء البرنامج التالية :

|                                |                                |
|--------------------------------|--------------------------------|
| DIMENSION X(2, 3), Y(3, 2) (ب) | DIMENSION A(5), B(4), C(7) (١) |
| EQUIVALENCE(X(3), Y(1))        | EQUIVALENCE (A(1), B(1), C(2)) |

٢٠-١١ افرض أن A مصفوفة أى مجموعة متراصة  $(3 \times 3)$  ونريد أن نجعل DIAG مجموعة متراصة خطية بها ثلاثة عناصر تحدد مداخل القطر لـ A ناقش الحلأ فى جزء البرنامج التالى :

```
DIMENSION A(3, 3), DIAG(3)
EQUIVALENCE (A(1), DIAG(1)), (A(5), DIAG(2)), (A(9), DIAG(3))
```

اجابات المسائل المختارة

- ١-١٠ (١) يجب ألا تكون هناك فصلة بعد INTEGER .  
 (ب) تم تعريف R مرتين بأحجام مختلفة . يجب ألا تكون هناك فصلة بعد S .  
 (ج) يجب ألا تكون هناك فصلة بعد IMPLICIT يجب أن تكون هناك فصلة قبل LOGICAL .  
 (د) COMPLEX (P—R) و IMPLICIT REAL (M, N)  
 (هـ) يجب أن تكون هناك فصلة قبل X وفصل قبل L .

٢-١١

- (١) حقيقى (ب) مركب (ج) حقيقى (د) مركب (هـ) منطوق (و) حقيقى  
 (ز) صحيح (ح) حقيقى (ط) صحيح (ى) منطوق (ك) صحيح (ل) حقيقى

٣-١١

(١) مضاعف (ب) حقيقي (ج) مضاعف (د) لا هذا ولا ذلك ، حيث أنه صحيح  
(٥) مضاعف (ر) مضاعف (ز) مضاعف (ح) حقيقي (ط) مضاعف

0.700000000000D 01 (ب) 0.556E 00 0.555666700E 00 (١) ٤-١١  
0.777777700000D 01 0.556D 00 0.555666778D 00  
0.7777777778D 01

٥-١١ (١) 1:2.0 (ب) خطأ = 4 ، وهي 3 في المائة .

٧-١١ يجب أن تدعى كل المتغيرات DOUBLE PRECISION ويجب أن تستخدم دالة الجذر التربيعي ذات الدقة المضاعفة  
: DSQRT

```
DOUBLE PRECISION A, B, C, S, AREA
READ(5, 10) A, B, C
10 FORMAT(3D20.10)
S = (A + B + C)/2.0
AREA = DSQRT(S*(S - A)*(S - B)*(S - C))
WRITE(6, 20) AREA
20 FORMAT(1X, 'AREA IS', 3X, D20.12)
STOP
END
```

٨-١١ (١)  $6 + 2i$  (ب)  $23 - 2i$  (ج)  $-7/41 - 22i/41$  (د)  $2 + 3i, 4 - 5i$  (٥)  $\sqrt{13}, \sqrt{41}$

٩-١١ (١) يجب أن تكتب 3 في الصورة 3.0

(ب) CMPLX (A, B + C) وليس (A, B + C)

(ج) صواب .

(د) CMPLX (B, C) وليس COMPLEX (B, C)

REAL PART IS -8.47 (ب) -8.47 (١) ١٠-١١  
IMAGINARY PART IS 13.31 19.36

١٣-١١ (١) يجب أن تكون 43 بدون إشارة لكونها رقم جملة .

(ب) يجب أن تكون N رقم جملة حقيقياً ، وليس متغيراً صحيحاً .

(ج) يجب أن تكون هناك فصلة بعد NUMBER . 43 - غير مسموح بها أيضاً .

(د) يجب أن تكون أول 200 متغير صحيح ، وليس ثابتاً صحيحاً .

١٤-١١ ( ا ) يجب أن تظهر القيمة 25 لـ NEXT في القائمة التالية لـ NEXT في جملة GO TO

( ب ) يمكن تغيير قيمة NEXT بواسطة جملة ASSIGN أخرى فقط ، مثلا :

ASSIGN 30 TO NEXT

لا يمكن تغييره بواسطة جملة تخصيص حماية .

١٥-١١ ( ا ) MIDDLE في البرنامج الرئيسى لما خلاصتان فقط ولكن MIDDLE لما ثلاثة معاملات في البرنامج الفرعى . يجب أن تكون الخلاصة الثانية J في RATE حقيقية حيث أنها تناظر المعامل الحقيقى D .

١٦-١١ ( ا ) إلى الجملة رقم 88 في البرنامج الداعى

( ب ) إلى الجملة رقم 36 في البرنامج الداعى

( ج ) إلى الجملة رقم 44 في البرنامج الداعى

( د ) إلى أول جملة منفذة تلى جملة الاستدعاء CALL .

١٧-١١ ( ا ) يجب ألا تكون المتغيرات محاطة بأقواس .

( ب ) يجب أن تكون المتغيرات محاطة بأقواس .

( ج ) يجب ألا تكون هناك فصلة بعد W .

( د ) يجب أن تكون هناك فصلة بعد (X, Y) .

( هـ ) يجب ألا تكون هناك فصلة بعد X .

١٨-١١

Y(1) Y(2) Y(3) Y(4) A B C(1) C(2) : الاسم في البرنامج الرئيسى

D X(1) X(2) E(1) E(2) F(1) F(2) : الاسم في البرنامج الفرعى

١٩-١١

A(1) A(2) A(3) A(4) A(5) ( ا )  
B(1) B(2) B(3) B(4)  
C(1) C(2) C(3) C(4) C(5) C(6) C(7)

X(1, 1) X(2, 1) X(1, 2) X(2, 2) X(1, 3) X(2, 3) ( ب )  
Y(1, 1) Y(2, 1) Y(3, 1) Y(1, 2) Y(2, 2) Y(3, 2)

٢٠-١١ تشير المتساويات الثلاثة إلى أن DIAG (1) يجب أن تقسم مكان التخزين مع A(1, 1) و DIAG(2) مع A(2, 2) و DIAG(3) مع A(3, 3) كما يلى :

A(1, 1) A(2, 1) A(3, 1) A(1, 2) A(2, 2) A(3, 2) A(1, 3) A(2, 3) A(3, 3)  
DIAG(1) DIAG(2) DIAG(3)

إلا أن ما سبق ينتقض الشرط في أن عناصر المجموعة المتراصة يجب أن تظهر جنباً إلى جنب في المخزن ، أى ، أنا لا نستطيع أن نفرص عناصر DIAG

## الفصل الثاني عشر

### الفورتران الهيكلي

قد يحتاج الزرق في عملية البرمجة لأكثر من عدة سنوات من التدريب والخبرة . وفي بعض الأحيان يصاب المبتدئون بالارتباك والأحباط عندما يتضح لهم أن برامجهم مجرد مجموعة من الجمل بدون أي تنظم أو منطق واضح .

يمكن أن نعزى منبع الارتباك والخطأ الأساسي في البرمجة بالفورتران إلى : ( ١ ) هياكل التحكم المربكة في لغة الفورتران نفسها ، و ( ٢ ) الاستخدام غير المنظم لبعض هياكل الفورتران ، وبالأخص جمل GO TO .

وعبر السنوات برزت عدة قواعد لممارسة جيدة للبرمجة أدت إلى فكرة البرمجة الهيكلية . وتبعاً لذلك فقد ضمنت كثير من التركيبات الهيكلية الدقيقة بداخل عدة مشغلات للفورتران . وقد ساعدت تركيبات الفورتران الهيكلية هذه في تخفيف ارتباك المبتدئين وتقليل نسبة الأخطاء ، فالبرامج المكتوبة بهذه الطريقة أكثر قابلية للقراءة ويمكن فهمها وتمثيلها بسهولة أكثر .

يتناقش هذا الفصل بعضاً من هياكل التحكم الشهيرة واستخدامها وعلاقتها بالفورتران غير الهيكل . في الحقيقة فالقراء الذين لهم حق استخدام مشغلات الفورتران الهيكلية يمكنهم دراسة IF الهيكلية بعد الفصل الرابع وحلقة DO الهيكلية بعد الفصل الخامس .

#### ١٢ - IF الهيكلية

هياكل IF في الفورتران الهيكل لها تنوعات عديدة . ومع ذلك فهي تبدأ دائماً بكلمة جملة IF التي لها الشكل التالي :

IF(logexp) THEN

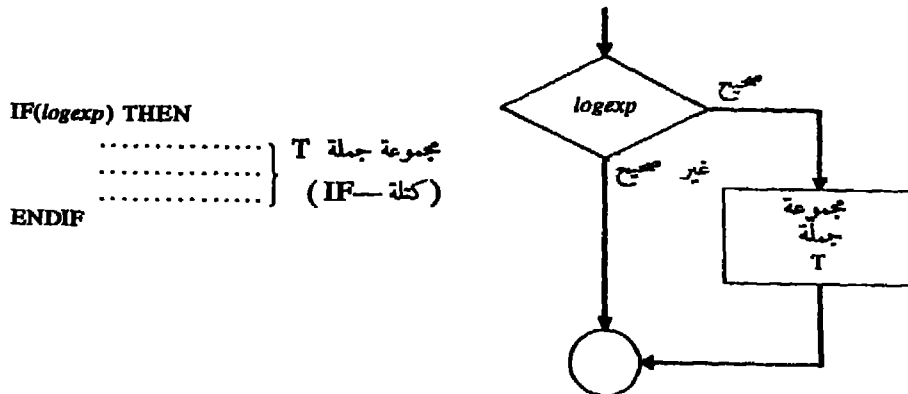
( حيث logexp هو تعبير منطقي ) وينتهي بجملة

ENDIF

تستخدم هاتان الجملتان كحدود لجسم الهيكل . وسوف نتناقش بعضاً من هذه التنوعات .

البديل المفرد

يوضح شكل ١٢ - ١ أحد أشكال L الهيكلية مع خريطة سير العمليات الخاصة به .

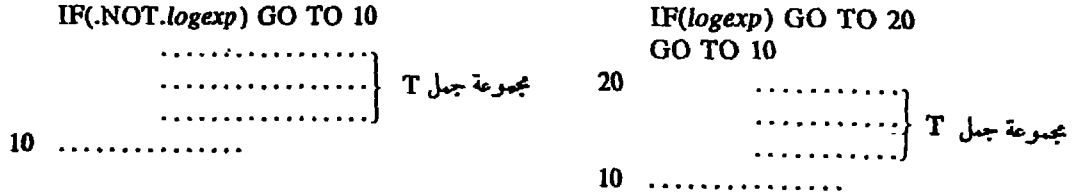


شكل ١٢ - ١



أولا تحسب قيمة التعبير المنطقي *logexp* كما هو موضح في خريطة سير العمليات . إذا كان *logexp* صحيحاً فسوف تنفذ مجموعة جمل T بأكلها (وتسمى كتلة IF—) . أما إذا كان *logexp* غير صحيح ، فسوف تتخطى مجموعة جمل T بأكلها ، وينتقل التحكم إلى أول جملة تلي جملة ENDIF .

يكافئ هيكل IF— السابق أيأ من أجزاء برامج الفورتان غير الهيكلية التالية والتي تستخدم جملة IF— المنطقية .



يُحظ أن أول جزء يستخدم مكل التعبير المنطقي (*logexp*) في جملة IF المنطقية ، وهذا يجب استخدام جملة GO TO إضافية كما في الجزء الثاني . يمكن أن نحصل على مكل التعبير المنطقي ببساطة بوضع .NOT. قبل التعبير . ومع ذلك فكلات معاملات الترابط الفردية توضح كالاتي :

|        |      |      |      |      |      |      |
|--------|------|------|------|------|------|------|
| الأداة | .EQ. | .NE. | .GT. | .GE. | .LT. | .LE. |
| المكل  | .NE. | .EQ. | .LE. | .LT. | .GE. | .GT. |

تذكر أن مكل المكل لتعبير منطقي *logexp* هو التعبير المنطقي نفسه ، فثلا (.NOT. logexp) .NOT. تكافئ *logexp* .

مسائل ١٢ - ١ :

أجزاء برامج الفورتان التالية متكافئة :

|                                                                           |                                                                    |
|---------------------------------------------------------------------------|--------------------------------------------------------------------|
| <pre>IF(A.LE.B) GO TO 10 (ب)   TEMP = A   A = B   B = TEMP 10 .....</pre> | <pre>IF(A.GT.B) THEN (أ)   TEMP = A   A = B   B = TEMP ENDIF</pre> |
|---------------------------------------------------------------------------|--------------------------------------------------------------------|

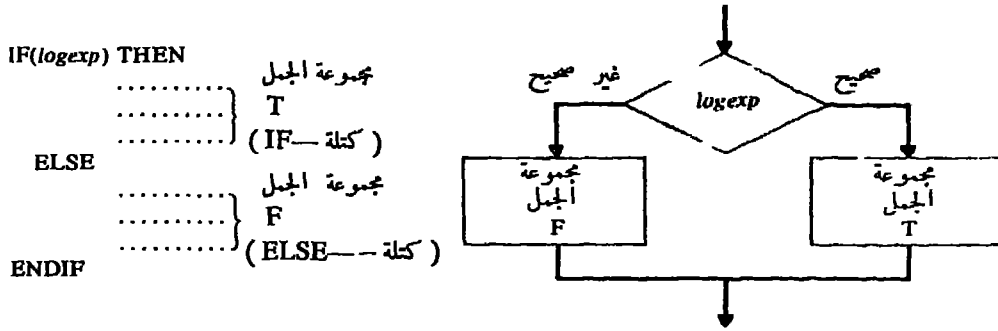
يكافئ هيكل IF— ذو البديل المفرد والذي يحتوي على جملة واحدة فقط ، جملة IF المنطقية ، والمكس صحيح ، فثلا كل ما يأتي متكافئ :

|                                     |                                                  |
|-------------------------------------|--------------------------------------------------|
| <pre>IF(BIG.LT.A) BIG = A (ب)</pre> | <pre>IF(BIG.LT.A) THEN (أ)   BIG = A ENDIF</pre> |
|-------------------------------------|--------------------------------------------------|

ملاحظة : لايسمح بنقل التحكم إلى داخل كتلة IF— من أي مكان خارج الكتلة نفسها .

## البديل الثنائي

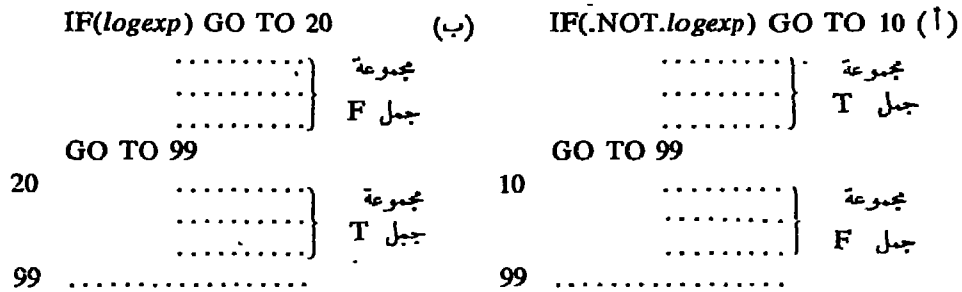
يمكن أن تصاف جملة ELSE في هيكل IF السابق وذلك لتنفيذ قرارات متعلقة ببديلين مختلفين ، يوضح شكل ١٢-٢ الشكل العام لمثل هذا الهيكل وخريطة سير العمليات الخاصة به .



شكل ١٢-٢

يتم أولاً حساب التعبير المنطقي  $logexp$  كما هو موضح بخريطة سير العمليات ، إذا كان التعبير المنطقي  $logexp$  صحيحاً تنفذ كلمة IF (مجموعة جمل T) بأكملها . أما إذا كان التعبير المنطقي  $logexp$  غير صحيح ، فسوف تنفذ مجموعة جمل F (وتسمى كلمة ELSE) بدلاً منها . وفي كلتا الحالتين ، بعد الانتهاء من تنفيذ ، إما المجموعة T أو المجموعة F ، فسوف ينتقل التحكم إلى أول جملة منفذة بعد جملة النهاية ENDIF .

يكافئ هيكل IF السابق أى من أجزاء برامج الفورتران التالية باستخدام ، جملة IF المنطقية :



لاحظ أنه في حالة عدم استخدام مكل التعبير المنطقي  $logexp$  كما في (ب) فإن أماكن مجموعات الجمل سوف تنعكس ، أى ، تظهر مجموعة F أولاً ثم بعد ذلك مجموعة T بينما تظهر مجموعة T أولاً في هيكل IF ثم بعد ذلك مجموعة F .

مثال ١٢-٢

مايل جزاءن متكاثان كل يحسب الأجر GROSS لموظف يتقاضى أجراً ونصف إذا عمل ساعات إضافية :

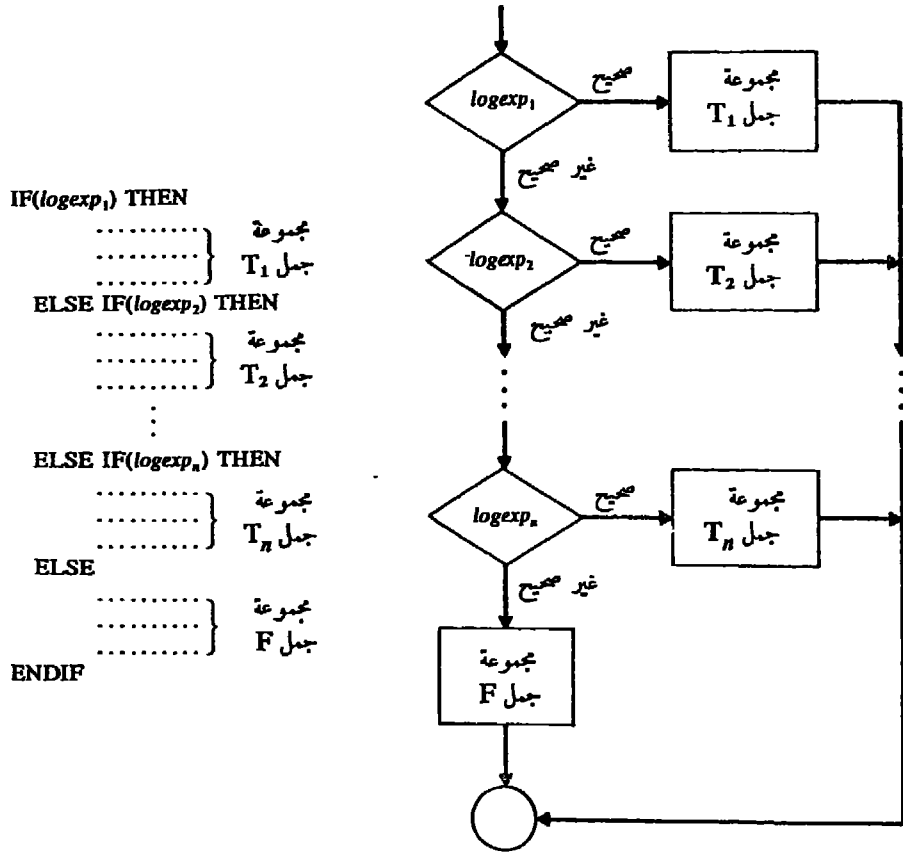
```
IF(HOUR.LE.40.0) THEN (أ)
  GROSS = HOUR*RATE
ELSE
  GROSS = 40.0*RATE + (HOUR - 40.0)*1.5*RATE
ENDIF
```

```

IF(HOUR.GT.40.0) GO TO 10
GROSS = HOUR*RATE
GO TO 99
10 GROSS = 40.0*RATE + (HOUR - 40.0)*1.5*RATE
99 .....
    
```

(ب)

ملاحظة : كما سبق أن ذكرنا فلا يسمح بنقل التحكم إلى داخل كتلة IF أو كتلة ELSE من خارج الكتلة نفسها .



شكل ١٢ - ٣

البدائل المتعددة

يمكننا أيضاً إضافة عدد من جمل ELSE IF بداخل هيكل IF الأساسى لتنفيذ قرارات محددة تشمل أكثر من بدلين . يوضح شكل ١٢ - ٣ مثل هذا الهيكل ذى البدائل المتعددة مع خريطة سير العمليات الخاصة به .

وكما هو موضح فى خريطة سير العمليات ، نحسب قيمة التعبيرات المنطقية  $logexp_1$  ،  $logexp_2$  ، ... . واحداً بعد الآخر . إذا كان أول تعبير منطقي  $logexp_k$  صحيحاً ، فسوف تفيذ مجموعة الجمل  $T_k$  . أما إذا كانت كل التعبيرات غير صحيحة ، فسوف تنفذ مجموعة الجمل F . على أى حال ، بعد تنفيذ احدى المجموعات ، فسوف ينتقل التحكم إلى أول أمر يلى جملة .ENDIF .

استخدام ELSE اختياري . فثلا تحذف الكلمة الدالة ELSE إن لم تكن هناك جمل F .

مثال ١٢ - ٣

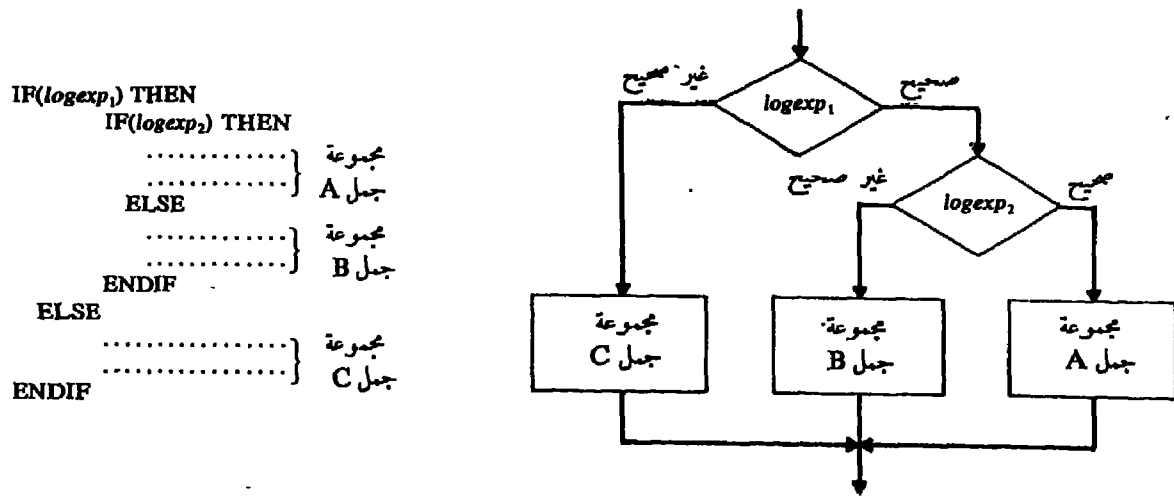
فيما يلي جزء من برنامج الفورتران الهيكل الذي يحسب BONUS لمنسوب مبيعات . إذا كتب البرنامج بالفورتران غير الهيكل فسوف تتطلب جملة GO TO كثيرة .

```

IF(SALES.LE.200.0) THEN
  BONUS = 0.0
ELSE IF(SALES.LE.1000.0) THEN
  BONUS = SALES*0.05
ELSE
  BONUS = 50.0 + SALES*0.02
ENDIF

```

أخيراً ، وكما في حلقات DO فلا يمكن لهياكل IF— أن تتداخل . ومع ذلك فيمكن أن يحتوي هيكل IF— على مجموعة كاملة من جملة هيكل IF— أخرى . ويوضح ذلك هيكل البرنامج وخريطة سير العمليات الخاصة به في شكل ١٢ - ٤ .



شكل ١٢ - ٤

## ١٢ - ٢ هياكل التحكم في الحلقة التكرارية

سنناقش ثلاثة هياكل التحكم في الحلقة التكرارية : حلقة WHILE وحلقة FOR وحلقة DO العامة . تنفذ الحلقتان الأوليتان على كثير من المشغلات ؛ بما فيها مشغل S—WATFIV والحلقة الثالثة متضمنة في بعض نسخ من فورتران 77 .

حلقة DO الخاصة بالفورتران غير الهيكل والتي فوقتت في المفصل الخامس هيكل مفيد ومناسب للتحكم في الحلقة التكرارية . ومع ذلك فهناك عدة قيود غير مناسبة ، فمثلاً يجب أن يكون المتغير الذي يتحكم في الحلقة التكرارية ( أى الدليل ) متغير من النوع الصحيح و .-ك لا يمكن أن تكون معاملات الحلقة التكرارية تعبيرات حسابية ، وليس في استطاعتنا أيضاً أن نتقص من قيمة الدليل . هذه العوائق أدت إلى إنشاء عدة هياكل حلقات تكرارية أخرى . ومن الهياكل الأكثر شيوعاً هيكل —WHILE وهيكل —FOR التي سوف نتناقص فيما بعد

هيكل — WHILE

لا يمكن أن نتحكم بسهولة في كثير من العمليات التكرارية بواسطة عداد . ففي مثل هذه الحالات يمكن استخدام هيكل —WHILE بطريقة ملائمة . فيما يلي الشكل العام لهذا الهيكل .

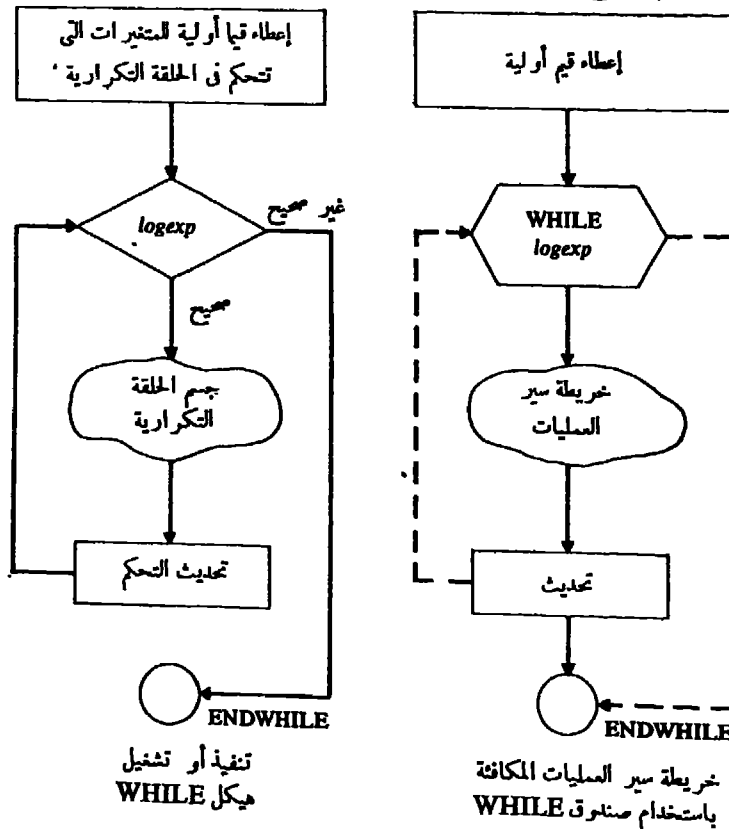
```

WHILE(logexp) DO
    .....
    .....
    .....
ENDWHILE
    
```

} جسم الحلقة التكرارية

تُحسب أولاً قيمة التعبير المنطقي *logexp* ، فإذا كان صحيحاً ، فسوف ينفذ جسم الحلقة التكرارية . وعلاوة على ذلك سيتكرر جسم الحلقة التكرارية ما دام التعبير المنطقي *logexp* صحيحاً - وسوف تتخطى جسم الحلقة التكرارية عندما يكون التعبير المنطقي *logexp* غير صحيح وينتقل التحكم إلى أول جملة بعد جملة *ENDWHILE* . لاحظ أن جملتي *WHILE* و *ENDWHILE* تستخدمان كحدود تحيطان بالهيكل التكراري . وأنه لغاية في الأهمية أن نذكر أننا دائماً نحسب قيمة التعبير المنطقي أولاً قبل تنفيذ الحلقة التكرارية .

عادة يمكن أن يشتمل التعبير المنطقي *logexp* في هيكل —*WHILE* على متغير واحد أو أكثر . يجب أن تغطي هذه المتغيرات ، ( وتسمى المتغيرات التي تتحكم في الحلقة التكرارية ) ، قياً أولية قبل البدء في تنفيذ هيكل —*WHILE* . ولتجنب وجود حلقة تكرارية لا نهائية ، يجب أيضاً أن تعدل ، أو تحدث قيم المتغيرات مع كل تكرار للحلقة التكرارية ، ويتم التحديث أو التعديل عادة قبل جملة *ENDWHILE* . ولقد تم توضيح ذلك في شكل ١٢ - ٥ كخريطة سير العمليات التي تمثل هيكل *WHILE* .



شكل ١٢ - ٥

مثال ١٢ - ٤

أدرس كثيرة الحدود من الدرجة الثانية  $y = 2x^2 - 3x - 5$  بحسب برنامج الفورتان التالي الذي يستخدم هيكل - WHILE قيمة  $x$  التي تتراوح ما بين 4 - إلى 4 خطوات 0.5 .

```
X = -4.0
WHILE(X.LE.4.0) DO
  Y = 2.0*X**2 - 3.0*X - 5.0
  WRITE(6,10) X, Y
10  FORMAT(2(3X, F10.3))
  X = X + 0.5
ENDWHILE
```

وقارن ببساطة البرنامج السابق بالبرنامج في المسألة ٥ - ١١ (أ) ، الذي يقوم بعمل نفس الشيء ولكن باستخدام حلقة DO الأساسية ذات الدليل . كان يجب في الحالة السابقة أن تمد مرات التكرارات وأيضاً تكتب X بدلالة الدليل I .

هيكل - FOR

وكما ذكرنا سابقاً فإن أحد القيود الصارمة لحلقة DO غير الهيكلية هو عدم مقدرتها على إنقاص قيمة الدليل . عائق آخر وهو عدم اختيار الدليل لقيمة النهاية إلا بعد أول تكرار . وعلى ذلك فرغم أن  $M > N$  فإن حلقة DO الأساسية (غير الهيكلية) المبتدئة بمجملة DO التالية :

```
DO 50 K = M, N
```

سننفذ مرة واحدة .

لقد تخلصنا من هذه المرائق في هيكل - FOR والتي لها الشكل التالي :

```
FOR(INDEX = INV, ENDV, INCR) DO
```

```
.....
.....
.....
```

(١) جسم الحلقة التكرارية

```
ENDFOR
```

الدليل INDEX يجب أن يكون إسماً متغيراً صحيحاً . ومع ذلك فإن كلا من INV و ENDV و INCR والتي تمثل القيمة الابتدائية وقيمة النهاية ومعامل الزيادة على الترتيب ، يمكن أن تكون أى تعبير صحيح فيها عدا أن معامل الزيادة INCR لا يمكن أن يأخذ القيمة صفراً .

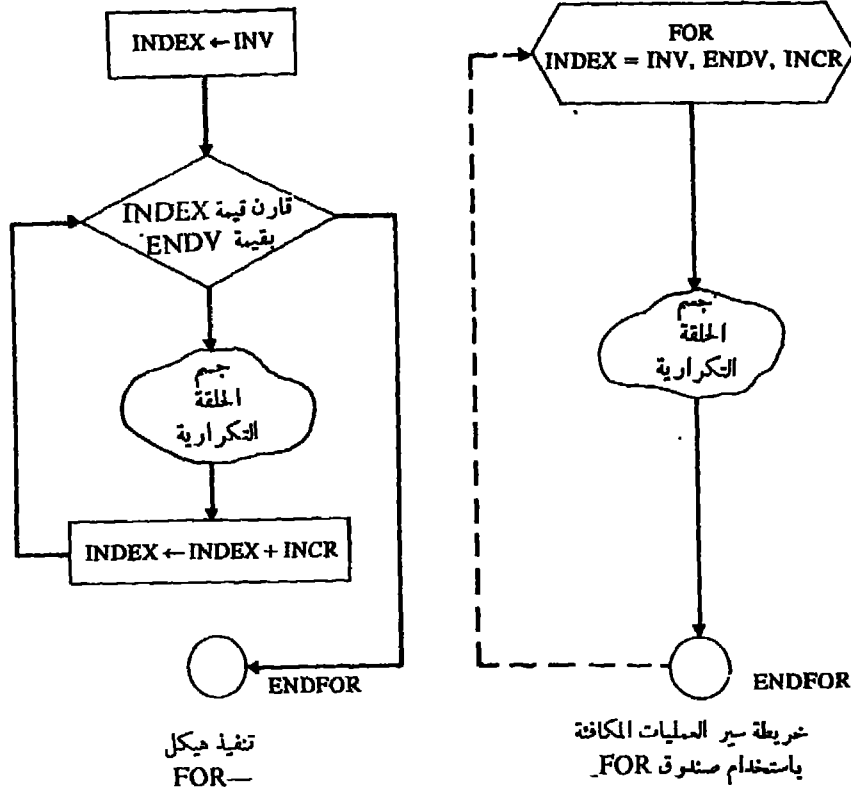
يوضح شكل ١٢ - ٦ خريطة سير العمليات لتنفيذ هيكل - FOR ، نجعل قيمة الدليل INDEX في البداية مساو INV . نختبر قيمة INDEX قبل تنفيذ الحلقة التكرارية ، لئلا نرى ما إذا تمدت قيمة النهاية المطاة ENDV . يختلف هذا الاختبار حسب قيمة INCR هل موجبة أم سالبة ؟ إذا كانت INCR موجبة ، يكون السؤال :

is INDEX ≤ ENDV ?

ومع ذلك فإذا كانت INCR سالبة ، يكون السؤال :

is INDEX ≥ ENDV ?

نستمر في تنفيذ الحلقة التكرارية طالما لم تمتد قيمة INDEX القيمة ENDV أى طالما تكون نتيجة الاختبار « نعم » .



شكل ١٢ - ٦

تزداد قيمة INDEX بمقدار INCR بعد تنفيذ الحلقة التكرارية وقبل التكرار التالي .

حيث أن معامل الزيادة INCR يمكن أن يكون سالباً ، لذلك ( يمكن إنقاص قيمة INDEX ) والمثال التالي يوضح هذه الميزة :

مثال ١٢ - ٥

إفرض أننا نريد طباعة الأعداد الصحيحة 100 و 99 و 98 و ... و 1 وبهذا الترتيب يمكننا عمل ذلك بطريقتين : ( ١ ) بحلقة — DO الأساسية ( غير الهيكلية ) ( أنظر مثال ٥ - ٥ ) و ( ٢ ) هيكل — FOR .

```

DO 500 K = 1, 100      (ب)      FOR(K = 100, 1, -1) DO (أ)
  J = 101 - K          WRITE(6, 30) K
  WRITE(6, 30) J       30      FORMAT(1X, I5)
30      FORMAT(1X, 5I)  ENDFOR
500 CONTINUE

```

لاحظ أن الحلقة التكرارية في (ب) تنتهى عندما تأخذ K القيمة 0 أى بعد أن تتجاوز قيمة النهاية 1 .

حلقة DO المعممة ( حلقة — DO الهيكلية )

تجاهل هياكل — WHILE وهياكل — FOR بعض العوائق الموجودة في حلقة — DO الأساسية ( غير الهيكلية ) التي تمت مناقشتها في الفصل الخامس . يحتوى فورتران 77 الجديد بناء حلقة — DO المعممة التي تجمع خصائص كل من هيكل — WHILE وهياكل — FOR في بناء واحد .

ولحقة DO-المعممة هذه نفس المظهر الأساسى للحقة DO- ذات الدليل التى تم عرضها فى الأقسام ٥ - ٣ و ٥ - ٤ ؛ وسيكون لها الشكل التالى :

```
DO n VAR = INV, ENDV, INCR
.....
.....
.....
n CONTINUE
```

} جسم حلقة - DO

مرة ثانية نحيط جسم الحلقة التكرارية المراد تكراره بزواج الجمل DO-CONTINUE .

يسمى VAR متغير التحكم فى الحلقة ، ويمكن أن يكون اسم متغير صحيح أو اسم متغير حقيقى ، تمثل معاملات الحلقة التكرارية INV و ENDV و INCR القيمة الابتدائية وقيمة النهاية ( أو قيمة الاختيار ) ومعامل الزيادة على الترتيب ، ويمكن أن تكون أى تعبيرات صحيحة أو حقيقية . ( وهذا يتعارض مع حلقة DO - المشروحة فى الفصل الخامس حيث يجب أن يكون الدليل متغيراً صحيحاً وأن تكون المعادلات ثوابت صحيحة موجبة أو متغيرات صحيحة ) . وإن لم يكن INCR موجوداً ، فتعتبر معامل الزيادة 1 ، ولذلك ، لا يمكن أن تكون INCR له قيمة صفراً .

من المناقشة فى الفصل الخامس وتبهماً لهيكل FOR- السابق فإن الصيغة DO=CONTINUE الساهقة تقترح أن نبدأ التكرار بجملة قيمة VAR الابتدائية مساوية لقيمة INV ، ثم تزداد قيمة VAR بمقدار INCR مع كل تكرار ، ولتستمر فى تكرار الحلقة حتى تتجاوز قيمة VAR قيمة ENDV . هذا التفسير صحيحاً أساساً ، ومع ذلك فن الضرورى إعطاء معنى دقيق لهذا البناء الهام أى حلقة DO- المعممة .

تظهر خريطة سير العمليات لتنفيذ حلقة DO- المعممة فى شكل ١٢ - ٧ ، عند تنفيذ جملة DO- تحسب قيم INV و ENDV و INCR ثم تخصص القيمة الابتدائية لمتغير VAR وتحسب قيمة عداد التكرار والذى رمزنا له بالرمز KOUNT . وعادة يمكن أن تحسب عداد التكرار KOUNT كنتيجة للقيمة الصحيحة  $(ENDV - INV + INCR)/INCR$  فنلا :

```
KOUNT = 4 تعطى DO 100 K = 2, 13, 3
KOUNT = 21 تعطى DO 200 K = 2.0, 1.0, -0.05
```

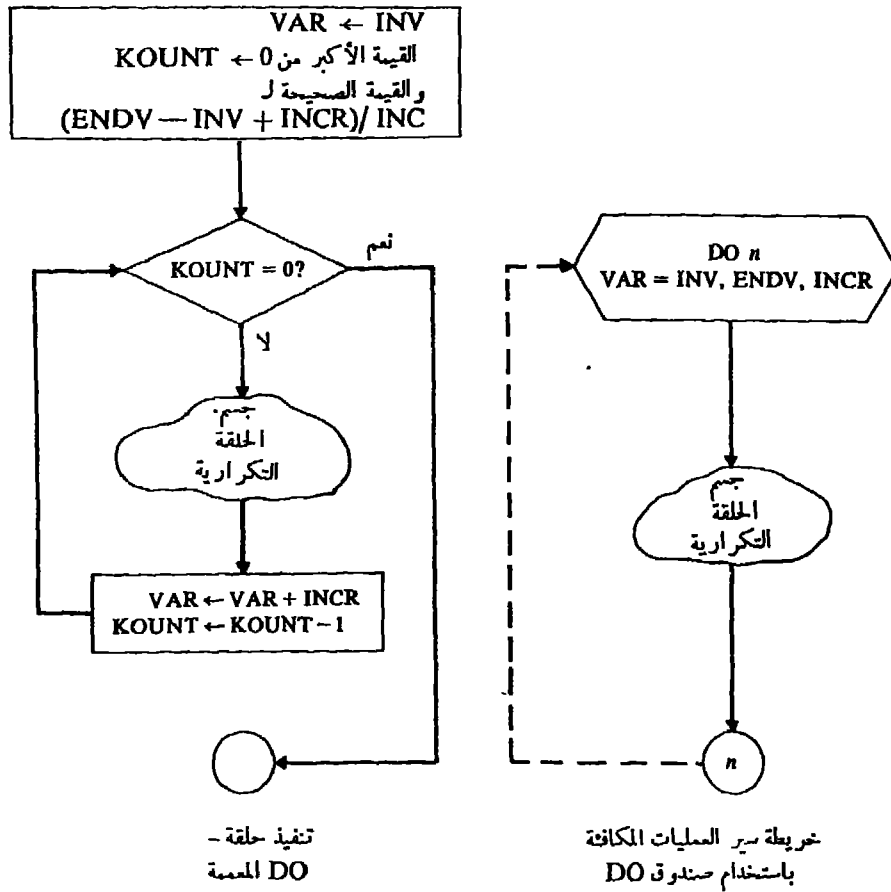
لعمل حساب المواضع التى يكون فيها  $INV > ENDV$  و INCR موجبة ، أو عندما تكون  $INV < ENDV$  و INCR سالبة ( أى ، عندما تتجاوز قيمة VAR من البداية قيمة النهاية ENDV ) ، تخصص إلى KOUNT القيمة الأكبر من الصفر والقيمة الصحيحة لـ  $(ENDV - INV + INCR)/INCR$  . ونؤكد أن هذا العداد KOUNT يطلى عند المرات التى ستنفذ فيها الحلقة التكرارية .

وكما هو موضح بالشكل ١٢ - ٧ نختبر ما إذا كانت قيمة KOUNT تساوى صفر قبل تنفيذ الحلقة التكرارية . إذا كانت KOUNT تتجاوز صفر تنفذ الحلقة التكرارية وتزداد قيمة VAR بمقدار INCR وتنقص عداد التكرار KOUNT بمقدار واحد . وينتقل التحكم إلى أول جملة منفذة تلى جملة CONTINUE عندما تصبح قيمة KOUNT = 0 .

مثال ١٢ - ٦

(أ) افترض أننا نريد أن نطبع الأعداد الصحيحة 100 و 99 و ... و 1 بهذا الترتيب . فباستخدام حلقة DO- المعممة يكون لدينا مايل :





شكل ١٢ - ٧

```

DO 500 K = 100, 1, -1
  WRITE(6, 30) K
30  FORMAT(1X, I5)
500 CONTINUE

```

(ب) وباستخدام حلقة DO المعممة لحل المسألة في مثال ١٢ - ٤ يكون لدينا مايل :

```

DO 999 X = -4.0, 4.0, 0.5
  Y = 2.0*X**2 - 3.0*X - 5.0
  WRITE(6, 10) X, Y
10  FORMAT(2(3X, F10.3))
999 CONTINUE

```

يمكن تلخيص خصائص DO المعممة كالتالي :

- ١ - كما هو ممتد إذا لم توجد INCR فنعتبر مقدار الزيادة 1 .
- ٢ - ليس من الضروري أن تكون أنواع قيم معاملات الحلقة التكرارية ENDV و INCR و INV من نفس نوع المتغير VAR . في مثل هذه الحالة تحول أولاً قيم المعاملات إلى نوع المتغير VAR .
- ٣ - يمكن أن تكون قيمة INCR سالبة وعلى ذلك من الممكن أن تنقص قيمة VAR . على أي حال، فإننا نستمر في تنفيذ الحلقة التكرارية لكل قيم VAR إلى أن تتجاوز قيمة VAR قيمة النهاية ENDV .

- ٤ - لا يمكن تغيير قيمة متغير الحلقة التكرارية VAR بداخل جسم حلقة DO إلا بطريقة الزيادة الخاصة به .
- ٥ - يعرف دائماً متغير الحلقة التكرارية عندما ينتقل التحكم من حلقة DO- ، ( يتعارض هذا مع دليل حلقة DO الأساسية (غير الهيكلية) ، وفيها يعرف فقط في حالة الخروج غير الطبيعي من الحلقة التكرارية ) .
- ٦ - إذا كانت قيمة  $INV > INCR$  و موجبة ، أو إذا كانت  $INV < ENDV$  و  $INCR$  سالبة سيكون للمداد KOUNT قيمة ابتدائية صفر ولن ينفذ جسم الحلقة التكرارية على الإطلاق .
- ٧ - لا يسمح بنقل التحكم إلى وسط حلقة DO المممة من الخارج ( كما في حلقة DO- الأساسية ذات الدليل ) . تطبق هنا أيضاً قواعد حلقات DO المتداخلة التي تم مناقشتها في قسم ٥ - ٩ .
- ٨ - لا يمكن أن تتداخل حلقات DO و هياكل IF-IF . ومع ذلك ، فيمكن أن تحتوي كتلة جملة هيكل IF على حلقة DO . ويمكن أن تحتوي حلقة DO على هيكل IF-IF .

ملاحظة : إذا كان متغير الحلقة التكرارية VAR متغيراً صحيحاً ، فإن تنفيذ حلقة DO التكرارية المممة يشبه هيكل FOR- التي تمت مناقشته سابقاً . وفي الحقيقة تصصرف حلقة DO المممة بطريقة ماثلة جداً لحلقة DO الأساسية ذات الدليل فيما عدا : (١) أنه يمكن أن تكون INCR سالبة ، (ب) ويمكن أن تكون معاملات الحلقة التكرارية تعبيرات ( - ) وأن الاختبار يتم قبل تنفيذ الحلقة التكرارية .

### مسائل محلولة

هياكل IF-

١٢-١ إفترض أن نسبة RATE الفائدة على قرض AMT هي 7% إذا كان القرض  $AMT \leq \$ 10,000.00$  . وتكون النسبة 6% إذا تعدت AMT مبلغ  $\$ 10,000.00$  بفرض أن INT متغير حقيقي وأن AMT مخزنة في الذاكرة ، اكتب البرنامج الذي يحدد قيمة INT على القرض .

يحتوي شكل ١٢ - ٨ مثل هذا البرنامج ( تارنه مع البرنامج غير الهيكل على صفحة ١٠١ )

```

IF(TYPE.EQ.1) THEN
  NET = PAY - 9.75
ELSE IF(TYPE.EQ.2) THEN
  NET = PAY - 16.25
ELSE IF(TYPE.EQ.3) THEN
  NET = PAY - 24.50
ENDIF
WRITE(6, 20) ID, NET
20 FORMAT(1X, I5, 3X, F12.2)

IF(AMT.LE.10000.0) THEN
  RATE = 0.07
ELSE
  RATE = 0.06
ENDIF
INT = AMT*RATE
WRITE(6, 10) AMT, RA , INT
10 FORMAT(3(5X, F10.2))

```

شكل ١٢ - ٩

شكل ١٢ - ٨

١١-٢ إفترض أن قسط التأمين الصحي يخصم من مرتب موظف تبعاً للقطعة التالية ( حيث TYPE متغير صحيح ) :

$$\left. \begin{array}{l} 9.75 \text{ إذا كانت } TYPE = 1 \text{ (أعزب)} \\ 16.25 \text{ إذا كانت } TYPE = 2 \text{ (متزوج ولا يعمل)} \\ 24.50 \text{ إذا كانت } TYPE = 3 \text{ (متزوج ويعمل)} \end{array} \right\} = \text{القسط}$$

اكتب جزء برنامج يخصم القسط من مرتب موظف بفرض أن PAY و TYPE و ID مخزنة في الذاكرة ( وأن NET متغير حقيقي ) .

تظهر خريطة سير العمليات لمثل هذا البرنامج وترجمته إلى الفورتران غير الهيكل على صفحة ١٠٨ . يحتوى شكل ١٢ - ٩ ترجمة الفورتران الهيكل باستخدام هيكل IF- ذى البدائل المتعددة .

١٢- ٣ اكتب جزء البرنامج الذى يقرأ عدد صحيحاً M ويطبع ما إذا كان هذا العدد موجباً أو سالباً أو صفر .

يحتوى شكل ١٢ - ١٠ على هذا البرنامج باستخدام هيكل IF- ذى البدائل المتعددة .

```

READ(5, 10) A, B, C
10 FORMAT(3F10.2)
WRITE(6, 20) A, B, C
20 FORMAT(1X, 'SIDES', 3(2X, F10.2))
IF(A.EQ.B.AND.B.EQ.C) THEN
    WRITE(6, 30)
30    FORMAT(1X, 'EQUILATERAL')
ELSE IF(A.EQ.B.OR.A.EQ.C.OR.B.EQ.C) THEN
    WRITE(6, 40)
40    FORMAT(1X, 'ISOSCELES')
ENDIF
    
```

شكل ١٢ - ١١

```

READ(5, 10) M
10 FORMAT(I5)
WRITE(6, 20) M
20 FORMAT(1X, I5, 2X, 'IS')
IF(M.GT.0) THEN
    WRITE(6, 30)
30    FORMAT(1X, 'POSITIVE')
ELSE IF(M.EQ.0) THEN
    WRITE(6, 40)
40    FORMAT(1X, 'ZERO')
ELSE
    WRITE(6, 50)
50    FORMAT(1X, 'NEGATIVE')
ENDIF
    
```

شكل ١٢ - ١٠

١٢- ٤ اكتب جزء البرنامج الذى يقرأ الأطوال A و B و C لمثلث T ويطبع ما إذا كان T مثلث متساوى الأضلاع أو مثلث متساوى الساقين .

يكون T مثلث متساوى الأضلاع إذا كانت  $A = B$  و  $A = C$  و  $B = C$  . ويكون T مثلث متساوى الساقين إذا كانت  $A = B$  أو  $A = C$  أو  $B = C$  . يحتوى شكل ١٢ - ١١ على مثل هذا البرنامج ( نستخدم الروابط المنطقية AND. و OR. التى تم مناقشتها فى الفصل التاسع ) .

هياكل-DO.

١٢- ٥ أوجد عداد التكرار KOUNT لكل جملة DO التالية :

( أ ) DO 100 K = 4, 20, 3  
 ( ب ) DO 200 X = -4, 4, 0.6  
 ( ج ) DO 300 K = 4, -9, -2  
 ( د ) DO 400 X = 5, -2, 0.2

أولاً أوجد خارج القسمة  $Q = (ENDV - INV + INCR)/INCR$  إجمالاً J ترمز إلى القيمة الصحيحة Q . تكون بعد ذلك KOUNT مساوية J أو 0 أيهما أكبر .

( أ )  $Q = (20 - 4 + 3)/3 = 19/3$  ؛ إذن  $J = 6$  . من ثم  $KOUNT = 6$  .

( ب )  $Q = (4 + 4 + 0.6)/0.6 = 8.6/0.6$  ؛ إذن  $J = 14$  . من ثم  $KOUNT = 14$  .

( ج )  $Q = (-9 - 4 - 2)/2 = -15/2$  ؛ إذن  $J = 7$  . من ثم  $KOUNT = 7$  .

( د )  $Q = (-2 - 5 + 0.2)/0.2 = -6.8/0.2$  ؛ إذن  $J = -34$  . من ثم  $KOUNT = 0$  .

١٢-٦ أوجد القيمة النهائية لكل من K و L .

```

DO 200 K = 5, 1 (ب)
  L = K**2
200 CONTINUE
  K = 2*K

DO 100 K = 1, 5 (أ)
  L = K**2
100 CONTINUE
  K = 2*K
    
```

(أ) تنفذ حلقة DO لقيم  $K = 1, 2, 3, 4$  ثم للقيمة 5 من ثم تكون القيمة النهائية لـ L هي  $5^2 = 25$  . ومع ذلك فعندما ينتقل التحكم من الحلقة التكرارية ، فتزداد قيمة K وتصبح 6 . من ثم تكون قيمة K النهائية 12 .

(ب) لا تنفذ حلقة DO على الإطلاق حيث أن عداد التكرار  $KOUNT = 0$  ؛ من ثم تكون L غير معرفة . ومع ذلك ، تخصص القيمة الابتدائية لـ K عند تنفيذ جملة DO . من ثم تكون قيمة K النهائية 10 .

١٢-٧ افترض أن  $z = x^2 - y^2$  اكتب جزء البرنامج الذي يوجد z لقيم x و y حيث تتغير كل من x و y من 4 إلى 4 بخطوات مقدرها 0.5 .

يحتوى شكل ١٢-١٢ على مثل هذا البرنامج الذي يستخدم حلقات DO المعممة المتداخلة ( قارن هذا البرنامج بالبرنامج المشابه في المسألة ١١-٥ (ب) ) .

```

DO 200 X = -4, 4, 0.5
  DO 100 Y = -4, 4, 0.5
    Z = X**3 - Y**2
    WRITE(6, 10) X, Y, Z
    FORMAT(3(2X, F10.2))
  100 CONTINUE
  200 CONTINUE
    
```

شكل ١٢-١٣

شكل ١٢-١٤

١٢-٨ اكتب جزء البرنامج باستخدام هيكل FOR- الذي يضيف عنصر D في المكان K من مجموعة متراصة  $A(1), A(2), \dots, A(N)$

كما تمت مناقشته في مسألة ٦-١٠ ، يجب أن نحرك جزء المجموعة المتراسة  $A(K)$  و  $A(N)$  إلى أسفل مكان واحد قبل تخصيص D إلى  $A(K)$  . يتم هذا بتخصيص  $A(N)$  إلى  $A(N+1)$  أولاً ، ثم  $A(N-1)$  إلى  $A(N)$  وهكذا إلى أن نصل  $A(K)$  إلى  $A(K+1)$  . يحتوى شكل ١٢-١٣ على مثل هذا البرنامج .

١٢-٩ اكتب برنامجاً باستخدام هيكل WHILE- الذي يطبع كل الأعداد الصحيحة الموجبة المفردة أقل من 100 مع حذف مضاعفات 7 : 1, 3, 5, 9, 11, 13, 15, 17, 19, 23, \dots, 97, 99

يحتوى شكل ١٢-١٤ على مثل هذا البرنامج . لاحظ كيف تعطى N قيمة ابتدائية قبل الحلقة التكرارية وكيف يتم تحديثها ( تعديلها ) عند نهاية الحلقة التكرارية .

```

DIMENSION SCORE(300)
N = 1
READ(5, 10) GRADE
10 FORMAT(F8.0)
WHILE(GRADE.GE.0.0) DO
  SCORE(N) = GRADE
  N = N + 1
  READ(5, 10) GRADE
ENDWHILE
N = N - 1

N = 1
WHILE(N.LT.100) DO
  K = (N*7)/7
  IF(K.EQ.N) GO TO 5
  WRITE(6, 10)
  10 FORMAT(10X, I2)
  5 N = N + 2
ENDWHILE
    
```

شكل ١٢-١٥

شكل ١٢-١٤

١٢ - ١٠ تم تقييم درجات اختبار لطلبة درجة واحدة على كل بطاقة ، والمجموعة لها بطاقة خلفية مثقب عليها رقم سالب . بفرض وجود أقل من 300 درجة ، أكتب جزء برنامج باستخدام هيكل WHILE الذي يحسب عدد الدرجات N ويخزنها في مجموعة متراصة SCORE .

يحتوي شكل ١٢ - ١٥ على مثل هذا البرنامج . لاحظ أن N تنقص بمقدار واحد سد نقل التحكم من الحلقة التكرارية ( ماذا ؟ ) .

### مسائل تكميلية

هياكل IF- و DO-

١٢ - ١١ افترض أن  $J = 5$  و  $K = 10$  . أوجد القيمة النهائية لكل من J و K إذا نفذنا ما يلي :

( أ )  
IF(J.GT.10) THEN  
     $K = K + 5$   
     $J = J + K$   
ENDIF  
 $J = J + K$   
 $J = 2 * J$

( أ )  
IF(J.LE.10) THEN  
     $K = K + 5$   
     $J = J + K$   
ENDIF  
 $J = J + K$   
 $J = 2 * J$

( ب )  
IF(J.GT.10) THEN  
     $K = K + 5$   
     $J = J + K$   
ELSE  
     $J = J + K$   
ENDIF  
 $J = 2 * J$

( ب )  
IF(J.LE.10) THEN  
     $K = K + 5$   
     $J = J + K$   
ELSE  
     $J = J + K$   
ENDIF  
 $J = 2 * J$

١٢ - ١٢ أدرس أجزاء البرامج التالية :

( أ )  
 $M = 5$   
IF(J.LT.K) THEN  
     $J = J + 5$   
     $M = M + 3$   
ELSE IF(J.LT.8) THEN  
     $M = M + 10$   
ELSE  
     $M = M + 20$   
ENDIF

( ب )  
 $M = 5$   
IF(J.LT.K) THEN  
     $J = J + 5$   
     $M = M + 3$   
IF(J.LT.8) THEN  
     $M = M + 10$   
ELSE  
     $M = M + 20$   
ENDIF

أوجد قيمة M النهائية لكل برنامج إذا كانت :

( أ )  $J = 2, K = 5$  ( ب )  $J = 2, K = 1$  ( ج )  $J = 10, K = 15$  ( د )  $J = 10, K = 1$

١٢ - ١٣ أوجد عداد التكرار KOUNT لكل جملة من جمل DO التالية :-

( أ )  $DO\ 300\ K = 2, 25, -6$   
( ب )  $DO\ 400\ X = 1, -3, -0.2$

( أ )  $DO\ 100\ K = -3, 19, 4$   
( ب )  $DO\ 200\ X = 4, -6, -0.3$

١٢ - ١٤ أوجد القيمة النهائية لكل من J و M إذا نفذنا ما يلي :

|                                                                                                            |                                                                                                             |
|------------------------------------------------------------------------------------------------------------|-------------------------------------------------------------------------------------------------------------|
| <pre>DO 300 J = 9, 2, 3 (ج)   M = J + 5 300 CONTINUE DO 400 J = 2, 3, 9 (د)   M = J + 5 400 CONTINUE</pre> | <pre>DO 100 J = 2, 9, 3 (أ)   M = J + 5 100 CONTINUE DO 200 J = 9, 2, -5 (ب)   M = J + 5 200 CONTINUE</pre> |
|------------------------------------------------------------------------------------------------------------|-------------------------------------------------------------------------------------------------------------|

١٢ - ١٥ أوجد القيمة النهائية لكل من J و K و L بعد تنفيذ ما يلي :

|                                                                                |                                                                                                 |
|--------------------------------------------------------------------------------|-------------------------------------------------------------------------------------------------|
| <pre>J = 3 (ب) WHILE(J.LT.6) DO   K = 2*J   L = 3*J   J = J + 2 ENDWHILE</pre> | <pre>DO 100 J = 2, 6, 3 (أ)   DO 200 K = J, 4     L = J + K   200 CONTINUE   100 CONTINUE</pre> |
|--------------------------------------------------------------------------------|-------------------------------------------------------------------------------------------------|

برامج :

١٢ - ١٦ يخصص لدرجة الاختبار T الحرف A أو B أو C أو D أو F تبعاً لما يأتي :

$$T \geq 90 \text{ أو } 80 \leq T < 90 \text{ أو } 70 \leq T < 80 \text{ أو } 60 < T < 70 \text{ أو } T < 60$$

اكتب البرنامج الذي يقرأ درجة الاختبار ويطبّع الحرف المقابل له .

١٢ - ١٧ تحتوي كل بطاقة في المجموعة درجة اختبار الطالب ، والمجموعة لها بطاقة (خلفية) مثبت بها رقم سالب . اكتب البرنامج الذي يجد عدد الطلبة N الذين أدوا الاختبار وعدد الطلبة M الذين كانت أوراقتهم ممتازة (أى ، أخذوا 100) ، وعدد الطلبة L الذين رسبوا (أى حصلوا على  $60 >$ ) .

١٢ - ١٨ اكتب البرنامج الذي يحسب الجذور الحقيقية لمعادلة الدرجة الثانية :

$$ax^2 + bx + c = 0 .$$

مع معلومية المعاملات A و B و C حيث  $0 \neq A$  (تارن مع البرنامج على صفحة ١٠٩) .

١٩ - ١ اكتب البرنامج الذي يقرأ ثلاثة أرقام موجبة A و B و C ويحدد ما إذا كانت A و B و C أطوال أضلاع مثلث . وإذا كانت الإجابة نعم احسب محيط المثلث ، أما إذا كانت الإجابة لا اطبع الرسالة « NOT A TRIANGLE » ( ليس مثلثاً ) . ( تلميح : لا يمكن أن تشكل A و B و C مثلثاً إلا إذا كان طول ضلع ما أكبر من أو يساوى مجموع الضلعين الآخرين ) . اختبر البرنامج بالبيانات :

$$A = 3.0, B = 4.0, C = 5.0 \text{ (أ)} \quad A = 3.0, B = 12.0, C = 5.0 \text{ (ب)}$$

١٠ - ٢٠ اكتب برنامجاً باستخدام حلقة DO معممة يضيف عنصر D في المكان K في مجموعة متراصة A(1) و A(2) و ... و A(n) (تارن مع المسائل ١٢ - ٨ و ١٢ - ١٠)

١٢ - ٢١ أوجد عدد النقط ذات الاحداثيات الصحيحة والتي تقع داخل :

$$(أ) \text{ الدائرة } 50 = x^2 + y^2 \text{ (ب) القطع الناقص } 100 = 3y^2 + 2x^2 \text{ (تقارن مع المسألة ٥ - ١٢) .}$$

١٢ - ٢٢ اكتب البرنامج الذي يطبع الرقم 20 عشرين مرة والرقم 19 تسع عشرة مرة والرقم 18 ثمان عشرة مرة ، وهكذا .

١٢ - ٢٣ تحتوي كل بطاقة في مجموعة بطاقات على عدد صحيح موجب . والمجموعة لها بطاقة خلفية خالية . اكتب البرنامج الذي يحدد عدد الأرقام الصحيحة الزوجية وعدد الأرقام الصحيحة الفردية .

١٢ - ٢٤ إدرس المعادلة  $y = x^2 - 4x + b$  . اكتب البرنامج الذي يحدد لا لقيم  $x$  ابتداء من  $I$  إلى  $J$  بزيادة قدرها  $D$  ، وحيث  $I$  و  $J$  و  $D$  مثبتة على بطاقة و  $I < J$  و  $D > 0$  .

١٢ - ٢٥ افترض أنك أودعت مبلغ \$2,000.00 في حساب توفير يعطى 7% فائدة مركبة سنوياً . اكتب برنامجاً يستخدم هيكل WHILE لتعديل عدد السنوات التي تنقضي ليصل الحساب إلى \$5,000.00 .

١٢ - ٢٦ قروت إدارة محل أن تعطى خصماً على ثمن PRICE التلفزيون الملون تبعاً لحجم الجهاز SIZE بالبوصة كما يلي :

|           |                        |   |         |
|-----------|------------------------|---|---------|
| \$ 40,00  | إذا كان الحجم 12 أو 15 | } | = الخصم |
| \$ 70.00  | إذا كان الحجم 17 أو 19 |   |         |
| \$ 110.00 | إذا كان الحجم 21 أو 23 |   |         |
| \$ 140.00 | إذا كان الحجم 25       |   |         |

هناك خصم إضافي مقداره 3% من الثمن PRICE إذا كان  $300 \leq \text{PRICE} < 400$  و 4% إذا كان  $\text{PRICE} > 400$  . اكتب البرنامج الذي يقرأ الرقم ID لكل TV وكذا حجمه SIZE وثمانته PRICE ويحدد ثمن TV الصافي NET ( افترض أن SIZE متغير صحيح و NET متغير حقيقي )

١٢ - ٢٧ هناك أربعة مرشحين لمنصب في مجلس مدرسة . يدل الشخص بصوته بواسطة تثقيب 1 أو 2 أو 3 أو 4 على بطاقة . سيكون لمجموعة البطاقات بطاقة خلفية مثقبة عليها 1 . اكتب البرنامج الذي يحصى عدد الأشخاص N الذي أدلوا بأصواتهم ، وعدد الأصوات - التي حصل عليها كل مرشح .

١٢ - ٢٨ أعد كتابة المسألة ١٢ - ٢٧ ، غير أن البرنامج هنا يحدد أيضاً الفائز في الانتخابات .

١٢ - ٢٩ أعد كتابة المسألة ١٢ - ٢٧ غير أن في هذه المرة عدد المرشحين لمنصبين خمسة والبرنامج يحدد أيضاً الفائزين .

حلول المسائل المختارة

١١-١٢

30, 10 (د)      30, 10 (ـ)      40, 15 (ب)      70, 15 (أ)

١٢-١٢

8 (٢)    28 (١) (ـ)      8 (ii)    18 (i) (أ)

25 (٢)    25 (١) (د)      15 (ii)    15 (i) (ب)

١٣-١٢

20 (د)      0 (ـ)      33 (ب)      5 (أ)

$J = 9, M$  (ليست معرفة) (ـ)       $J = 11, M = 13$  (أ) ١٤-١٢

$J = 11, M = 7$  (د)       $J = -1, M = 9$  (ب)

١٥-١٢

$J = 7, K = 10, L = 15$  (ب)       $J = 8, K = 5, L = 4$  (أ)



## ملحق ( ١ )

### دوال المكتبة

يعطى الملحق قائمة لدوال المكتبة ( الميئة - أو المبنية داخلياً ) والمتوافرة لمعظم نظم الفورتران . يشار إلى خلاصات الدالة في جدول أ - ١ بالرموز التالية . والتي قد تل على أنواعها .

K و J نوع صحيح  
X و Y نوع حقيقي  
DX و DY نوع متضاعف الدقة  
C نوع مركب

سنستخدم كلمة متضاعفة (double) للدقة المتضاعفة . يرمز إلى إشارة الخلاصة a بالرمز  $\text{sgn}(a)$  وتعرف بالآتي :

تكون  $\text{sgn}(a) = 1$  إذا كانت  $a \geq 0$

تكون  $\text{sgn}(a) = -1$  إذا كانت  $a < 0$

يـمـز إلى دالة أكبر عدد صحيح بالرمز [a] وهي تعطى أكبر عدد صحيح أقل أو يساوي a

### جدول أ - ١

| نوع الدالة                      | اسم الدالة بالخلاصات                       | التعريف                                  | الوصف الكلاسي                                                                          |
|---------------------------------|--------------------------------------------|------------------------------------------|----------------------------------------------------------------------------------------|
| حقيقي<br>دقة متضاعفة<br>مركب    | SQRT(X)<br>DSQRT(DX)<br>CSQRT(C)           | $\sqrt{a}$                               | جذر تربيعي                                                                             |
| حقيقي<br>دقة متضاعفة<br>مركب    | EXP(X)<br>DEXP(DX)<br>CEXP(C)              | $e^a$                                    | أس                                                                                     |
| حقيقي<br>دقة متضاعفة<br>مركب    | ALOG(X)<br>DLOG(DX)<br>CLOG(C)             | $\log_e(a)$                              | لوغاريتم طبيعي (للأساس e)                                                              |
| حقيقي<br>دقة متضاعفة            | ALOG10(X)<br>DLOG10(DX)                    | $\log_{10}(a)$                           | لوغاريتم عادي (للأساس 10)                                                              |
| صحيح<br>حقيقي<br>دقة متضاعفة    | IABS(J)<br>ABS(X)<br>DABS(DX)              | a                                        | قيمة مطلقة                                                                             |
| حقيقي<br>مركب<br>حقيقي<br>حقيقي | CABS(C)<br>CONJG(C)<br>REAL(C)<br>AIMAG(C) | $\sqrt{x^2 + y^2}$<br>$x - iy$<br>x<br>y | دوال ذات خلاصة مركبة<br>$C = x + iy$<br>القيمة<br>مراقق مركب<br>جزء حقيقي<br>جزء تخيلي |

## جدول أ - ١ (تابع)

| نوع الدالة                                           | اسم الدالة بالخلاصات                                                                             | التعريف                                                                                                                                              | الوصف الكلاسي                                                                               |
|------------------------------------------------------|--------------------------------------------------------------------------------------------------|------------------------------------------------------------------------------------------------------------------------------------------------------|---------------------------------------------------------------------------------------------|
| مركب                                                 | CMPLX(X, Y)                                                                                      | $x + iy$                                                                                                                                             | الشكل المركب لرقين حقيقيين (x, y)                                                           |
| حقيقي<br>دقة متضاعفة<br>دقة متضاعفة<br>حقيقي<br>صحيح | Float(J)<br>DFloat(J)<br>DBLE(X)<br>SNGL(DX)<br>IFIX(X)                                          | تحويل صحيح إلى حقيقي<br>تحويل صحيح إلى دقة متضاعفة<br>تحويل حقيقي إلى دقة متضاعفة<br>تحويل دقة متضاعفة إلى حقيقي بالبت<br>تحويل حقيقي إلى صحيح بالبت | تحويل النوع                                                                                 |
| صحيح<br>صحيح<br>حقيقي<br>حقيقي<br>دقة متضاعفة        | MAX0(J, K, ...)<br>MAX1(X, Y, ...)<br>AMAX0(J, K, ...)<br>AMAX1(X, Y, ...)<br>DMAX1(DX, DY, ...) | $Max(a_1, a_2, \dots)$                                                                                                                               | أكبر قيمة                                                                                   |
| صحيح<br>صحيح<br>حقيقي<br>حقيقي<br>دقة متضاعفة        | MIN0(J, K, ...)<br>MIN1(X, Y, ...)<br>AMIN0(J, K, ...)<br>AMIN1(X, Y, ...)<br>DMIN1(DX, DY, ...) | $Min(a_1, a_2, \dots)$                                                                                                                               | أصغر قيمة                                                                                   |
| صحيح<br>حقيقي                                        | IDIM(J, K)<br>DIM(X, Y)                                                                          | $a_1 - \min(a_1, a_2)$                                                                                                                               | الفرق الموجب أو صفر ما بين (a <sub>1</sub> , a <sub>2</sub> )                               |
| حقيقي<br>دقة متضاعفة<br>مركب                         | SIN(X)<br>DSIN(DX)<br>CSIN(C)                                                                    | $\sin(a)$                                                                                                                                            | النوال المثلثية لها خلاصات التقدير الدائري                                                  |
| حقيقي<br>دقة متضاعفة<br>مركب                         | COS(X)<br>DCOS(DX)<br>CCOS(C)                                                                    | $\cos$                                                                                                                                               |                                                                                             |
| حقيقي<br>دقة متضاعفة                                 | TAN(X)<br>DTAN(DX)                                                                               | $\tan(a)$                                                                                                                                            |                                                                                             |
| صحيح<br>حقيقي<br>دقة متضاعفة                         | ISIGN(J, K)<br>SIGN(X, Y)<br>DSIGN(DX, DY)                                                       | $ a_1  \cdot \text{sgn}(a_2)$                                                                                                                        | نقل العلامة ما بين (a <sub>1</sub> , a <sub>2</sub> )                                       |
| صحيح<br>حقيقي<br>صحيح                                | INT(X)<br>AINT(X)<br>IDINT(DX)                                                                   | $\text{sgn}(a) \cdot [ a ]$                                                                                                                          | بتر المحدد للمصفوفة                                                                         |
| صحيح<br>حقيقي<br>دقة متضاعفة                         | MOD(J, K)<br>AMOD(X, Y)<br>DMOD(DX, DY)                                                          | $a_1 - \text{sgn}(b)[ b ] \cdot a_2$<br>where $b = a_1/a_2$                                                                                          | إيجاد الممثل ذي القيمة الصغرى المطلقة في قسم الباقي a <sub>1</sub> (modulo a <sub>2</sub> ) |

## ملحق ( ب )

### التمثيل الداخلى للبيانات

#### مقدمة

تتكون كل خلية ذاكرة من نبائط التوازن ، أى ، نبائط لها حالتى اتزان وتمثل هاتين الحالتين بالأرقام الثنائية 0 و 1 أى تستطيع كل نبیطة ثنائية التوازن تخزين بیت (bit) (اختصار رقم ثنائى binary digit) من المعلومات . وتستخدم عادة مجموعة أو سلسلة من الأرقام الثنائية لتمثيل وحدة من المعلومات .

حيث يمكن أن ترى سلاسل من الخانات الثنائية كأنها أرقام ثنائية ، إن تمثيل الأرقام فى النظام الثنائى هام فى علوم الحاسب . يبين الجدول ب - 1 التمثيل الثنائى لأول ستة عشر رقماً صحيحاً موجباً . يستخدم الدليل 2 أحياناً لتمييز الرقم الثنائى عن الرقم العشرى ، فمثلاً :

$(101101)_2$  تعنى الرقم الثنائى 101101

ذو التمثيل العشرى 45 . وتقع دراسة التمويل من الأرقام العشرية إلى الأرقام الثنائية وبالعكس خارج نطاق هذا الملحق .

#### جدول ب - 1

| رقم ثنائى | رقم عشرى |
|-----------|----------|
| 1         | 1        |
| 10        | 2        |
| 11        | 3        |
| 100       | 4        |
| 101       | 5        |
| 110       | 6        |
| 111       | 7        |
| 1000      | 8        |
| 1001      | 9        |
| 1010      | 10       |
| 1011      | 11       |
| 1100      | 12       |
| 1101      | 13       |
| 1110      | 14       |
| 1111      | 15       |
| 10000     | 16       |

#### كلمات وبيانات

تسمى الوحدة الأساسية للمعلومات التى تخزن أو تسترجع من خلية ذاكرة بكلمة (word) . يمكن أن تتكون الكلمة من بعض الأحجام الشائعة للكلمة 24 أو 30 أو 32 و 36 و 48 و 60 موضع ثنائى . هناك حاسبات بكلمات ذات طول ثابت وحاسبات بكلمات ذات طول متغير . ومع ذلك فكل كلمة فى الذاكرة يجب أن يكون لها عنوانها الخاص .

وعلاوة على ذلك ، كلما أدخلنا أو أخرجنا كلمة من الذاكرة ، فإن كل مواضعها الثنائية تنقل في آن واحد .

تسمح بعض الحاسبات أيضاً بتخزين أو استرجاع جزء من الكلمة من الذاكرة . تسمى هذا الجزء من الكلمة باسم بايت . وتتكون البايت عادة من 6 أو 8 مواضع ثنائية ويمكن أن تأخذ عنواناً منفصلاً . يطلق على هذه الآلات بأن لها خصائص المنونة بالبايت (byte addressable) . وسلسلة CDC 6000 — 7000 بها كلمات تتكون من عشرة بايتات كل ذات ستة مواضع ثنائية وبهذا تتكون الكلمة من 60 موضعاً ثنائياً . لأغراض التوضيح ، سنتبر أن آلتنا الحاسوبية تشبه سلحة IBM 360/370 والتي لها كلمات مكونة من أربعة بايتات كل ذات 8 مواضع ثنائية . وبهذا تتكون الكلمة من 32 موضعاً ثنائياً كالتالي :

كلمة

|        |        |        |        |
|--------|--------|--------|--------|
| Byte 0 | Byte 1 | Byte 2 | Byte 3 |
|--------|--------|--------|--------|

وإن الكلمة كوحده للمعلومات هامة أيضاً للآلات byte-addressable ( المنونة بالبايت ) وتعطى عنوان البايت أقصى اليسار .

### بيانات حرفية

يستطيع أى مترجم فورتران عادة أن يتعرف على الحروف وعددها 48 وهي مذكورة في الفصل الثاني ، وبالتحديد 10 أرقام و26 حرفاً أبجدياً و 12 حرفاً خاصاً . حيث

$$2^5 < 48 < 2^6$$

فيكون المطلوب على الأقل 6 مواضع ثنائية لتمثيل هذه الحروف . يمكن لأي كود حرف ذي 6 مواضع ثنائية أن يمثل حتى 64 حرفاً مختلفاً مما يسمح بعدد  $64 - 36 = 28$  حرفاً خاصاً كحد أقصى . وتستخدم معظم حاسبات الجيل الثالث كود حروف ذات 8 — مواضع ثنائية وهذا يسمح بعدد يصل إلى 256 حرف وهو أكثر من كاف .

تكون عادة الحروف الأبجدية في ترتيبها الإ ، أى كود الحرف A أصغر من كود الحرف B ، وهكذا . يشكل هذا التكويد سلسلة مفروزة يمكن أن تستخدم . ( انظر الفصل التاسع ) .

يرتب عادة كود 8 موضع ثنائى ( 6 مواضع الثنائية أقصى اليسار ، ولقيم الرقية كود الحرف المستخدم الآلات 360/370 )  
ثنائى ( فى مناطق بحيث يكون الكود المقابل لحرف معين فى الأربع ( الثلاثة )  
زبعة ( الثلاثة ) مواضع الثنائية أقصى اليمين . ( انظر شكل ب - 1 ) . ويسمى  
II كود EBCDIC أى ( نظام ترميز تمتد لتبديل العشرى مكود ثنائياً )

منطقة



شکل ب - 1

( Extended Binary Coded Decimal Interchange Code ) ويبين جدول ب - ٢ الكود EBCDIC للحروف الأبجدية ( 62 ) والأرقام ( 10 ) لاحظ أن الكود بالنسبة لأي رقم يحتوى 1111 فى قسم المناطق وتمثله الثنائى فى القسم الرقى . ولما كان ، غير الممكن تخزين أكثر من أربعة حروف ذات 8 — مواضع ثنائية فى كلمة ذات 32 موضع ثنائى ، فإن هذا يفسر السبب فى أن سعة الحرف فى سلسلة IBM 360/4370 هي  $M = 4$

جدول ب - ٢ أكواد EBCDIC

| حرف | EBCDIC      | حرف | EBCDIC      | حرف | EBCDIC      | حرف | EBCDIC      |
|-----|-------------|-----|-------------|-----|-------------|-----|-------------|
|     | منطقة أرقام |     | منطقة أرقام |     | منطقة أرقام |     | منطقة أرقام |
| A   | 1100 0001   | J   | 1101 0001   | S   | 1110 0010   | 0   | 1111 0000   |
| B   | 0010        | K   | 0010        | T   | 0011        | 1   | 0001        |
| C   | 0011        | L   | 0011        | U   | 0100        | 2   | 0010        |
| D   | 0100        | M   | 0100        | V   | 0101        | 3   | 0011        |
| E   | 0101        | N   | 0101        | W   | 0110        | 4   | 0100        |
| F   | 0110        | O   | 0110        | X   | 0111        | 5   | 0101        |
| G   | 0111        | P   | 0111        | Y   | 1000        | 6   | 0110        |
| H   | 1000        | Q   | 1000        | Z   | 1100 1001   | 7   | 0111        |
| I   | 1100 1001   | R   | 1101 1001   |     |             | 8   | 1000        |
|     |             |     |             |     |             | 9   | 1111 1001   |

## بيانات رقمية

هناك طريقتان مختلفتان لتكويد بيانات رقمية . أما تكويد الكمية أو تكويد الأرقام المفردة . نناقش أولاً تكويد الكمية .

## تكويد الكمية

يتم الفورتوان كلا من حسابات صحيحة ونقطة عائمة للحساب ويختلف التمثيل الداخلي لمذين النوعين من البيانات الرقمية :

## ( ١ ) أعداد صحيحة

الطريقة المباشرة لتمثيل عدد صحيح في خلية ذاكرة تكون عن طريق التمثيل الثنائي . بفرض أن خلايا الذاكرة ذات 32 موضع ثنائي ، يترك الموضع الثنائي الأول للإشارة ، تخزن الأعداد الصحيحة 327 و 327 . كالتالي :

|      |   |   |   |     |   |   |   |   |   |   |   |   |   |   |
|------|---|---|---|-----|---|---|---|---|---|---|---|---|---|---|
| 327  | 0 | 0 | 0 | ... | 0 | 1 | 0 | 1 | 0 | 0 | 0 | 1 | 1 | 1 |
| -327 | 1 | 0 | 0 | ... | 0 | 1 | 0 | 1 | 0 | 0 | 0 | 1 | 1 | 1 |

↑ موضع ثنائي للإشارة

وبالتالي ، فأكبر رقم يمكن أن يخزن في 32 خلية ثنائية هو

$$0(111 \dots 1111)_2$$

31 ones

ويمثل (١ - 2<sup>31</sup>) ويترتب على أي محاولة لتخزين أعداد صحيحة أكبر من السعة حدوث طفق ومن المحتمل أن تفقد الأرقام المنوية قصوى .

لأسباب حسابية تخزن الأرقام السالبة في الذاكرة باستخدام ما يسمى بالتمثيل المكمل للأساس ناقص واحد *radix-minus-one* أو المكمل للأساس (*radix*) سنناقش أولاً هذه التمثيلات في النظام العشري حيث يطلق عليهم المكمل التاسع (*nine's*) والمكمل العاشر (*ten's*) على الترتيب . نحصل على المكمل التاسع (*nine's*) لرقم عشري بطرح كل رقم عشري من 9 والمكمل العاشر (*ten's*) لرقم هو مكمله التاسع (*nine's*) مضافاً إليه واحد .

على سبيل المثال :

|                       |     |     |     |
|-----------------------|-----|-----|-----|
| رقم عشري              | 320 | 123 | 327 |
| مكمل التسعات (nine's) | 679 | 876 | 672 |
| مكمل العشرات (ten's)  | 680 | 877 | 673 |

تسمى المكملات المناظرة للأرقام الثنائية المكمل الأحادي (one's) والمكمل الثنائي (two's) على الترتيب . بالمثل ، نحصل على المكمل الأحادي (one's) لرقم ثنائي بطرح كل خانة ثنائية من 1 (أى ، تحويل كل 0 إلى 1 وكل 1 إلى 0) والمكمل الثنائي (two's) لرقم عشري هو مكمل الأحادي (one's) مضافاً إليه واحد . فمثلاً .

|                        |       |       |       |
|------------------------|-------|-------|-------|
| رقم ثنائي              | 10100 | 10111 | 11001 |
| المكمل الأحادي (one's) | 01011 | 01000 | 00110 |
| المكمل الثنائي (two's) | 01100 | 01001 | 00111 |

يسمح لنا تمثيل الأرقام السالبة بالمكمل بإجراء الطرح باستخدام الجمع . ( وحيث أن الضرب هو جمع متكرر والقسمة هي طرح متكرر ، بذلك يمكن إجراء كل الحسابات الصحيحة باستخدام الجمع ) . نوضح كيف يعمل هذا الحساب بمثال .

|           |                                         |                                          |
|-----------|-----------------------------------------|------------------------------------------|
| حساب عادي | نظام عشري يستخدم المكمل التاسع (nine's) | نظام ثنائي يستخدم المكمل الأحادي (one's) |
| 705       | 705                                     | 00000...0001011000001                    |
| -327      | +672                                    | +11111...1111010111000                   |
| 378       | ①377                                    | ①00000...0000101111001                   |
|           | →1                                      | 00000...0000101111010                    |
|           | 378                                     |                                          |

لاحظ أن 1 الموجود على أقصى اليسار يحذف ثم يضاف إلى المجموع ، كما هو موضح بالأهم - يسمى هذا بالترحيل عبر النهاية (end-around carry) وتفاصيل هذا الحساب تقع خارج نطاق هذا الملحق ولذا نكتفي بهذا القدر من الشرح .

(ب) أرقام بنقطة عائمة ( ذات علامة عشرية )

دعى دائماً الجمع والطرح والضرب ، الص جزئياً المتري لن تخزن قيمته ، وعلاوة على ذلك فإننا . هذه القيود هي السبب الأساسي لاستخدام

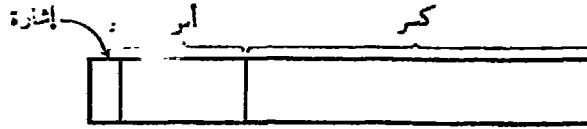
اعتبر الرقم 32.75 — يمكن أن يكتب

$$0.3275 \times 10^2 \text{ — مع } 2 \text{ « (للأساس 10) »}$$

يمكن أن يستخدم تمثيل مثل — الثنائية . فمثلاً ، يمكن أن يكتب الرقم العشري 23.75 — كرقم ثنائي  $(100000.11)_2$  ويوضع في الشكل القياسي :

$$0.10000011 \times 2^6 \text{ — مع } \left. \begin{array}{l} \text{إشارة} \\ \text{كسر} \\ \text{أس (أساس 2)} \end{array} \right\}$$

ويضع أنه يمكن وضع كل رقم حقيقي في الشكل القياسي لنحصل على إشارة وحيدة ، كسر ثنائي وحيد ، وأس ثنائي وحيد ، بذلك يمكن أن يخزن داخلياً كما يلي :



في الكلمة ذات 32 موضع ثنائي ، نحفظ بموضع ثنائي واحد للإشارة و 7 مواضع ثنائية للأس ، ومن ثم ، عدد  $32 - 8 = 24$  موضع ثنائي للكسر الثنائي . يجدر ملاحظة أن أي رقم حقيقي ، سواء خزن باستخدام حقل  $F$  له نفس التمثيل الداخلي كما هو موضع عاليه .

وحيث أن الأس يمكن أن يكون سالبا ، ويجب أن تعمل بعض التنظيمات لإشارته بداخل الموضع ثنائي بدلاً من استخدام موضع ثنائي واحد لتعريف إشارة الأس . ويتم ذلك بتحويل الأس الحقيقي إلى ما يسمى بـ (Characteristic)  $2^6 = 64 = 100000$  وبعد ذلك يخزن المميز بدلا من الأس الحقيقي . وفيما يلي العلاقة بين الأس الحقيقي والمميز .

|        |     |    |    |    |     |     |     |     |     |
|--------|-----|----|----|----|-----|-----|-----|-----|-----|
| 63     | ... | 1  | 0  | -1 | ... | -61 | -62 | -63 | -64 |
| المميز | 127 | 65 | 64 | 63 | ... | 3   | 2   | 1   | 0   |

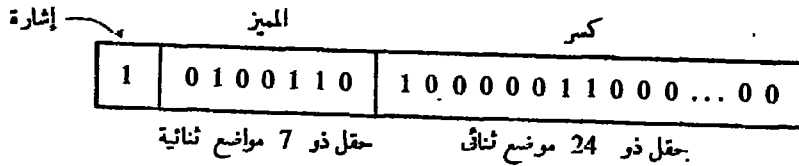
حالة استخدام حقل ذي 8 مواضع ثنائية للأس ، نجمع  $2^7 = 128$  إلى الأس الحقيقي لنحصل على المميز الخاص به . وهكذا . مرة أخرى ، حيث تمثله الثنائي القياسي هو

$$-0.10001011 \times 2^6$$

الأس الحقيقي هنا هو يكون المميز هو

$$6 + 64 = 70 = (100110)_2$$

وبذلك يخزن 32.75 — داخلها كما يلي:



نستطيع أن نرى أكبر رقم بالنقطة العائمة الذي يمكن أن يخزن في كلمة ذات 32 موضع ثنائي ( باستخدام الشكل الثنائي ذو النقطة العائمة ) هو  $2^{63}$  وأصغر رقم هو  $2^{-64}$  أي محاولة لتخزين أعداد أكبر من  $2^{63}$  ( أو أصغر من  $2^{-64}$  ) ستسبب في طغح في النقطة العائمة ( أو قسحط ) . ويسبب حجم الكلمة المحدود تمثيلا داخليا غير دقيق للأرقام بالنقطة العائمة . أخيرا ، تذكر أن في شكل النقطة العائمة ، لا يستخدم ترميز المكمل للكمور السالبة .

تكويد الخانات المفردة

وسيلة أخرى لتكويد البيانات الرقية هي استخدام كود الحرف ( الصيغة ذات المناطق ) لكل خانة من خاناته . في مثل هذه الحالة تخصص الإشارة إلى حقل المنطقة ( الخانة ) على أقصى اليمين كما يلي :

|       |      |      |       |     |      |       |      |       |
|-------|------|------|-------|-----|------|-------|------|-------|
| منطقة | خانة | zone | digit | ... | zone | digit | sign | digit |
|-------|------|------|-------|-----|------|-------|------|-------|

في EBCDIC تمثل إشارة الزائد والنقص بـ 1100 و 1101 على الترتيب . بكود الأرقام 327 و 327 — استخدام جدول ب - ٢ لأكواد الأرقام كما يلي :

|  |      |      |   |      |      |      |      |   |      |      |
|--|------|------|---|------|------|------|------|---|------|------|
|  | 3    | 2    | + | 7    |      | 3    | 2    | - | 7    |      |
|  | 1111 | 0011 |   | 1111 | 0010 | 1111 | 0010 |   | 1101 | 0111 |

المذكور أعلاه هو الطريقة التي تمثل بها البيانات الرقمية في الإدخال والأخراج ومع ذلك فبمنزلة تستخدم البيانات الرقمية في الحسابات ، فإنها تحول إلى شكل مختلف حتى يتم تشغيلها بسهولة . أحد هذه الأشكال هو النظام العشري المكون ثنائياً (BCD) (Binary Coded Decimal)

يشبه التكويد BCD للأرقام ، التكويد المذكور أعلاه فيما عدا استخدام حقول المنطقة ويظهر كود الإشارة في الحقل أقصى اليمين . بمعنى آخر ، فإننا نستخدم تمثيل 4 ذي مواضع ثنائية لكل رقم عشري في العدد مع كود الإشارة في النهاية . بالتالي ، تكود 327 و 27- في BCD كما يلي :

|  |      |      |      |   |      |      |      |      |      |
|--|------|------|------|---|------|------|------|------|------|
|  | 3    | 2    | 7    | + |      | 3    | 2    | 7    | -    |
|  | 0011 | 0010 | 0111 |   | 1100 | 0011 | 0010 | 0111 | 1101 |

تم عملية الجمع في BCD بالجمع الثنائي للأرقام العشرية المفردة ، ومع ذلك ، عندما يتعدى المجموع تسعة ، يرسل وحدة إلى المكان التالي كما في الحساب العشري العادي . وأي ، مناقشة أخرى لهذا الحساب تكون خارج نطاق هذا الملحق .



المصطلحات العلمية ( عربى - انجلىزى )

( ا )

|                          |                          |
|--------------------------|--------------------------|
| Alphanumeric             | أبجدى رقمى               |
| Echo check               | اختبار الصدى             |
| INPUT/OUTPUT             | ادخال/اخراج              |
| Format-free Input/Output | ادخال/اخراج بصياغة طليقة |
| Merging                  | ادماج                    |
| Debugging                | ازالة الخطا              |
| Radix                    | اساس                     |
| Invoke                   | استدعاء                  |
| Name                     | اسم                      |
| Exponential              | أسى                      |
| Machine                  | آلة                      |
| Storage locations        | اماكن التخزين            |
| Unconditional transfer   | انتقال غير مشروط         |
| Conditional transfer     | انتقال مشروط             |
| Selection                | انتقاء                   |

( ب )

|                |                       |
|----------------|-----------------------|
| Byte           | بايت ( مجموعة خانات ) |
| Binary search  | بحث ثنائى             |
| Alternative    | بديل                  |
| Subprograms    | برامج فرعية           |
| Red programs   | برامج مخزونة          |
| Source program | برنامج المصدر         |
| Target program | برنامج الهدف          |
| Card           | بطاقة                 |

|                  |                   |
|------------------|-------------------|
| Control card     | بطاقة التحكم      |
| Comment card     | بطاقة تعليق       |
| Sentinel card    | بطاقة حارسة       |
| Trailer card     | بطاقة خلفية       |
| Header card      | بطاقة المقدمة     |
| End-of-file card | بطاقة نهاية الملف |
| Dimension        | بعد               |
| Data             | بيانات            |

## ( ت )

|                             |                                 |
|-----------------------------|---------------------------------|
| Key punching                | تثقيب                           |
| Carriage control            | تحكم العربية                    |
| Conversion                  | تحويل                           |
| Storing numbers             | تخزين الأعداد                   |
| Assignment                  | تخصيص                           |
| Hierarchy                   | تدرج هرمي                       |
| Binary coded decimal        | ترميز عشري مكتوب بالرمز الثنائي |
| Left-justified              | تضبط جهة اليسار                 |
| Right-justified             | تضبط جهة اليمين                 |
| Parenthesis-free expression | تعبير خال من الأقواس            |
| Arithmetic expression       | تعبير رياضي                     |
| Relational expression       | تعبير مترابط                    |
| Logical expression          | تعبير منطقي                     |
| Back-substitution           | تعويض خلفي                      |
| Round-off                   | تقريب                           |
| Programming technique       | تقنية البرمجة                   |
| Numerical integration       | تكامل عددي                      |
| Graphing                    | تمثيل بياني                     |
| Internal representation     | تمثيل داخلي                     |
| Distribution, frequency     | توزيع ، تردد ( تكرار )          |
| Interval halving            | تصنيف الفترات                   |

## ( ث )

|          |       |
|----------|-------|
| Constant | ثابت  |
| Binary   | ثنائي |

## ( ج )

|                   |                |
|-------------------|----------------|
| Precedence table  | جدول الأسبقيات |
| Roots of equation | جذور المعادلة  |
| Inventory         | جرد            |
| Mantissa          | جزء عشري       |
| Statement         | جملة           |
| Device            | جهاز ( وحدة )  |

## ( ح )

|                   |            |
|-------------------|------------|
| Computer          | حاسب       |
| Character/literal | حرف / حرفي |
| Package           | حزمة       |
| Arithmetic        | حساب       |
| Field             | حقل        |
| Loop              | حلقة       |

## ( خ )

|           |                       |
|-----------|-----------------------|
| Blank     | حالية                 |
| Exit from | خروج من               |
| Flowchart | خريطة سير العمليات    |
| Error     | خطأ                   |
| Increment | خطوة التزايد          |
| Linear    | خطي                   |
| Argument  | خلاصة                 |
| Algorithm | خوارزم ( نظام حسابي ) |

## ( د )

|           |      |
|-----------|------|
| Function  | دالة |
| Subscript | دليل |

## ( ذ )

|                 |          |
|-----------------|----------|
| Memory          | ذاكرة    |
| Two-dimencional | ذو بعدين |

## ( ر )

|              |            |
|--------------|------------|
| Binary digit | رقية ثنائى |
| Symbol       | رمز        |

## ( ز )

|       |      |
|-------|------|
| Dummy | زائف |
|-------|------|

## ( س )

|          |                 |
|----------|-----------------|
| Record   | سجل             |
| Capacity | سعة             |
| String   | سلسلة من الحروف |

## ( ش )

|      |     |
|------|-----|
| Form | شكل |
|------|-----|

## ( ص )

|                       |                  |
|-----------------------|------------------|
| Integer               | صحيح             |
| Format                | صيغة             |
| Execution-time format | صيغة زمن التنفيذ |

## ( ض )

|         |      |
|---------|------|
| Implied | ضمنى |
|---------|------|

## ( ط )

|        |       |
|--------|-------|
| Method | طريقة |
|--------|-------|

## ( ع )

|              |           |
|--------------|-----------|
| Number       | عدد       |
| Prime number | عدد اولي  |
| Real number  | عدد حقيقي |
| Width        | عرض       |
| Decimal      | عشري      |
| Operations   | عمليات    |
| Column       | عمود      |
| Element      | عنصر      |
| Return       | مودة      |

## ( غ )

|              |                   |
|--------------|-------------------|
| Unexecutable | غير قابلة للتنفيذ |
| Unformatted  | غير مصاغ          |

## ( ف )

|               |            |
|---------------|------------|
| Exchange sort | فرز تبادلي |
| Internal sort | فرز داخلي  |
| Bubble sort   | فرز فقاعي  |

## ( ق )

|                |               |
|----------------|---------------|
| Executable     | قابلة للتنفيذ |
| Decision       | قرار          |
| Read-in        | قراءة داخلية  |
| Initial value  | قيمة ابتدائية |
| Test value     | قيمة الاختبار |
| Limiting value | قيمة محدودة   |
| End value      | قيمة النهاية  |

## ( ك )

|            |                |
|------------|----------------|
| Block      | كتلة           |
| Efficiency | كفاءة          |
| Word       | كلمة           |
| Scalar     | كمية غير متجهة |
| Code       | كود            |

## ( ل )

|                      |                   |
|----------------------|-------------------|
| Infinite             | لا نهائية         |
| Programming language | لغات برمجة        |
| Assembly language    | لغة التجميع       |
| High level language  | لغة رفيعة المستوى |

## ( م )

|                  |                    |
|------------------|--------------------|
| Sequential       | متتابع             |
| Nested           | متداخلة            |
| Relational       | مترايط             |
| Compiler         | مترجم              |
| Multidimensional | متعدد الأبعاد      |
| Multiple         | متعددة             |
| Sequence         | تسلسل              |
| Double precision | متضاعف الدقة       |
| Variable         | متغير              |
| Stream           | مجرى               |
| Assembler        | مجمع               |
| Set              | مجموعة             |
| Deck of cards    | مجموعة بطاقات      |
| Array            | مجموعة مترابطة     |
| Abnormal exit    | خروج ( غير طبيعي ) |
| Entry            | مدخل               |
| Complex          | مركب               |
| Conditional      | مشروط              |

|                      |               |
|----------------------|---------------|
| Operator             | مشغل          |
| Formatted            | مصاغ          |
| Matrix               | مصفوفة        |
| Equation             | معادلة        |
| Binomial coefficient | معامل ذو حدين |
| Generalized          | معممة         |
| Labeled              | معنونة        |
| Scale, factor        | مقياس ، معامل |
| Complement           | مكمل          |
| Characteristic       | خاصية         |
| Logical              | منطقى         |
| Single precision     | منفرد النقة   |
| Specifications       | مواصفات       |

## ( ن )

|                     |                      |
|---------------------|----------------------|
| Fixed point         | نقطة ثابتة           |
| Floating point      | نقطة طليقة ( عائمة ) |
| Transfer of control | نقل التحكم           |
| Mode of operation   | نمط التشغيل          |
| Mixed mode          | نمط مختلط            |

## ( هـ )

|             |       |
|-------------|-------|
| Destructive | هدامة |
| Structure   | هيكل  |

## ( و )

|                               |                       |
|-------------------------------|-----------------------|
| Unit                          | وحدة                  |
| Input unit                    | وحدة الادخال          |
| Control unit                  | وحدة التحكم           |
| Central processing unit (CPU) | وحدة التشغيل المركزية |

## المصطلحات العلمية ( انجليزي – عربي )

(A)

|                       |                       |
|-----------------------|-----------------------|
| Abnormal              | غير طبيعي             |
| Address               | عنوان                 |
| Algorithm             | خوارزم ( نظام حسابي ) |
| Alphanumeric          | ابجدي رقمي            |
| Alternative           | بديل                  |
| Argument              | خلاصة                 |
| Arithmetic expression | تعبير رياضي           |
| Array                 | مجموعة مترابطة        |
| Assembler             | مجمع                  |
| Assembly language     | لغة التجميع           |
| Assignment            | تخصيص                 |
| Augmented             | مزايدة                |

(B)

|                            |                                 |
|----------------------------|---------------------------------|
| Back substitution          | تعويض خلفي                      |
| Binary                     | ثنائي                           |
| Binary coded decimal (BCD) | ترميز عشري مكتوب بالرمز الثنائي |
| Binary digit               | رقم ثنائي                       |
| Binomial                   | ذو حدين                         |
| Blank                      | خالية                           |
| Block                      | كتلة                            |
| Bubble sort                | فرز فقاعي                       |
| Byte                       | بايت ( مجموعة خانات )           |

(C)

|          |     |
|----------|-----|
| Capacity | سعة |
|----------|-----|



|                               |                       |
|-------------------------------|-----------------------|
| Card                          | بطاقة                 |
| Carriage control              | تحكم العربيه          |
| Central processing unit (CPU) | وحدة التشغيل المركزيه |
| Character                     | حرف                   |
| Characteristic                | خاصية                 |
| Code                          | كود                   |
| Column                        | عمود                  |
| Comment                       | تعليق                 |
| Compiler                      | مترجم                 |
| Complement                    | مكمل                  |
| Complex                       | مركب                  |
| Computer                      | حاسب                  |
| Conditional transfer          | انتقال مشروط          |
| Constant                      | ثابت                  |
| Control                       | تحكم                  |
| Control unit                  | وحدة التحكم           |
| Conversion                    | تحويل                 |

## (D)

|                  |               |
|------------------|---------------|
| Data             | بيانات        |
| Debugging        | ازالة الخطأ   |
| Decimal          | عشري          |
| Decision         | قرار          |
| Deck of cards    | مجموعة بطاقات |
| Destructive      | هدامة         |
| Device           | جهاز ( وحدة ) |
| Dimension        | بعد           |
| Distribution     | توزيع         |
| Double precision | متضاعف الدقة  |
| Dummy            | زائف          |

## (E)

|                |                  |
|----------------|------------------|
| Echo check     | اختبار الصدى     |
| Efficiency     | كفاءة            |
| Element        | عنصر             |
| End-of-file    | نهاية الملف      |
| End value      | قيمة النهاية     |
| Entry          | مدخل             |
| Equation       | معادلة           |
| Error          | خطأ              |
| Exchange       | تبادل            |
| Executable     | قابلة للتنفيذ    |
| Execution-time | زمن التنفيذ      |
| Exit from      | خروج من ( اخرج ) |
| Exponential    | الأسّي           |
| Expression     | تعبير            |

## (F)

|                 |                      |
|-----------------|----------------------|
| Factor          | معامل                |
| Field           | حقل                  |
| File            | ملف                  |
| Fixed point     | نقطة ثابتة           |
| Flloating point | نقطة عائمة ( طليقة ) |
| Flowchart       | خريطة سير العمليات   |
| Form            | شكل                  |
| Format          | صيغة                 |
| Format-free     | بدون صياغة           |
| Frequency       | مردد ( تكرار )       |
| Function        | دالة                 |

## (G)

|             |             |
|-------------|-------------|
| Generalized | معممة       |
| Graphing    | تمثيل بياني |

## (H)

|                     |                   |
|---------------------|-------------------|
| Header card         | بطاقة المقدمة     |
| Hierarchy           | تدرج هرمي         |
| High level language | لغة رفيعة المستوى |

## (I)

|                  |                     |
|------------------|---------------------|
| Implied          | ضمني                |
| Increment        | خطوة التزايد        |
| Input-output     | ادخال/اخراج         |
| Integer          | صحيح                |
| Interval halving | سيف الفترات         |
| Inventory        | جرد - قائمة المخزون |
| Invoke           | استدعاء             |

## (K)

|             |       |
|-------------|-------|
| Keypunching | تثقيب |
|-------------|-------|

## (L)

|                |                  |
|----------------|------------------|
| Label          | عنوان            |
| Left-justified | مضببط جهة اليسار |
| Limiting value | قيمة محددة       |
| Linear         | خطي              |
| Literal        | حرفي             |
| Logical        | منطقي            |

## (M)

|          |          |
|----------|----------|
| Machine  | آلة      |
| Mantissa | جزء عشري |
| Matrix   | مصفوفة   |
| Memory   | ذاكرة    |
| Merging  | ادماج    |
| Method   | طريقة    |

|                   |                   |
|-------------------|-------------------|
| Mixed mode        | نمط مختلط         |
| Mode of Operation | نمط التشغيل       |
| Multidimensional  | متعدد الأبعاد     |
| Multiple          | متعدد ( مضاعفات ) |

## (N)

|                       |            |
|-----------------------|------------|
| Name                  | اسم        |
| Nested                | متداخلة    |
| Number                | عدد        |
| Numerical integration | تكامل عددي |

## (O)

|                |              |
|----------------|--------------|
| Object program | برنامج الهدف |
| Operator       | مشغل         |

## (P)

|                       |                |
|-----------------------|----------------|
| Package               | حزمة           |
| Parenthesis-free      | خال من الأقواس |
| Precedence table      | جدول الأسبقيات |
| Prime number          | عدد أولي       |
| Programming languages | لغات برمجة     |
| Programming technique | تقنية البرمجة  |

## (R)

|                   |                  |
|-------------------|------------------|
| Radix             | أساس             |
| Record            | سجل              |
| Relational        | مترايط           |
| Return            | عودة             |
| Right-justified   | مضببط جهة اليمين |
| Roots of equation | جذور المعادلة    |
| Round-off         | تقريب            |

## (S)

|                   |                 |
|-------------------|-----------------|
| Scale             | مقياس           |
| Scalar            | كمية غير متجهة  |
| Selection         | انتقاء          |
| Serial card       | بطاقة حارسة     |
| Sequence          | تسلسل           |
| Sequential        | متتابع          |
| Set               | مجموعة          |
| Single precision  | منفرد الدقة     |
| Source program    | برنامج المصدر   |
| Specifications    | مواصفات         |
| Statement         | جملة            |
| Storage locations | اماكن التخزين   |
| Stored programs   | برامج مخزونة    |
| Storing numbers   | تخزين الاعداد   |
| Stream            | مجرى            |
| String            | سلسلة من الحروف |
| Structure         | هيكل            |
| Subprograms       | برامج فرعية     |
| Subscript         | دليل            |
| Symbol            | رمز             |

## (T)

|                     |             |
|---------------------|-------------|
| Test                | اختبار      |
| Trailer card        | بطاقة خلفية |
| Transfer of control | نقل التحكم  |
| Two-dimensional     | ذو بعدين    |

## (U)

|               |           |
|---------------|-----------|
| Unconditional | غير مشروط |
|---------------|-----------|

---

|              |                   |
|--------------|-------------------|
| Unexecutable | غير قابلة للتنفيذ |
| Unit         | وحدة              |
|              | (V)               |
| Variable     | متغير             |
|              | (٢٧)              |
| Width        | عرض               |
| Word         | كلمة              |

## الفهرس الأبجدي

- أبجدي رقمي ، ٢٦
- أبعاد متغيرة ، ٢٠٧
- اختبار الصلدي ، ١٦٩
- إخراج
- جهاز (أو وحدة) ،
- مجرى ، ٦٠
- مصاغ ، ٥٢
- وحدة ، ١٩
- إخطار فجائي ، ١٦٩
- إدخال/إخراج
- غير مصاغ ، ٥١
- مصاغ ، ٦٩ ، ٥٤ ، ٥٢
- إدخال/إخراج بدون صيانة ، ٥١
- إدماج ، ٢٢٩
- إزالة الخطأ ، ١٦٩
- أساس ، ٣٥٧
- أساس ناقص واحد ، ٣٥٧
- استدعاء برنامج فرعي ، ٢٠٣
- اسم المتغير ، ١٩ ، ٣٠
- أماكن التخزين ، ١٩
- إنتقال غير مشروط ، ٣٧
- إنتقال مشروط ، ٩٦
- أو OR ، ٢٦٢
- بايت ، ٣٥٣
- بحث :
- متتابع ، ١٨٨ ، ٢٣٠
- ثنائي ، ٢٣٠
- خطي ، ١٨٨ ، ١٩٥
- بحث ثنائي ، ٢٣٠
- بحث خطي ، ١٨٨ ، ١٩٥
- برامج فرعية :
- ٢١٠ ، SUBROUTINE
- ٢٠١ ، FUNCTION
- متضاعف الذقة ، ٢٠٩
- مركب ، ٣١٤
- ٢١٠ . (SUBROUTINE) برنامج صغير فرعي
- برنامج المصدر ، ٢٠
- برنامج الهدف ، ٢٠
- بعد/متغير ، ٢٠٧
- بطاقة ، ٧
- بطاقة التحكم ، ٩
- بطاقة تعليق ، ٩
- بطاقة حارس ، ١١٥
- بطاقة خلفية ، ١١٥
- بطاقة المقدمة ، ١١٥
- بطاقة نهاية الملف ، ٩
- بطاقة ID ، ٩
- بيانات :
- تمثيل داخلي ، ٣٥٣
- ٩ ، FORTRAN (فورتران)
- مجموعة/بطاقات ، ٩
- بيانات ( DATA )
- جملة ، ٢٧٨ ، ٢٥٣
- كلمة ، ٣٢٦
- تثقيب ، ٧
- تحكم العربية ، ٥٩
- تدرن هرمي :
- اللغات البرمجة ، ١٩
- العمليات ، ٣١
- تدرج هرمي للعملية ، ٢٦٥
- ترميز عشري مكتوب بالرمز الثنائي ، ٣٥٨
- تضييق جهة اليسار ، ٥٤

- تفسيط جهة اليمين ، ٦٠ ، ٥٣ ،  
 تعبير :  
 رياضي ، ٣١ ،  
 مترابط ، ٩٨ ،  
 منطقي ، ٢٦١ ،  
 تعبير خال من الأقواس ، ٣١ ،  
 تعبير مترابط ، ٩٨ ،  
 تعبير منطقي ، ٢٦١ ،  
 تقنية البرمجة ، ٢٢٥ ،  
 تكامل ، ٢٢٩ ،  
 تمثيل بياني ، ٢٨٨ ،  
 تمثيل داخلي ، ٣٠٤ ،  
 بيانات حرفية ، ٣٥٥ ،  
 بيانات عددية ، ٣٥٥ ،  
 تصنيف الفترات ، ١٩١ ، ٢٢٤ ،  
 توزيع ، تردد (تكرار) ، ١٩١ ،  
 توزيع تكراري ، ١٩١ ،  
 ثابت :  
 عدد حقيقي ، ٢٨ ،  
 عدد صحيح ، ٢٦ ،  
 النقطة الثابتة ، ٢٦ ،  
 النقطة العالقة ، ٢٧ ،  
 تضاعف الدقة ، ٣٠٨ ،  
 مركب ، ٣١٢ ،  
 منطقي ، ٢٦١ ،  
 ثابت ذو نقطة ثابتة ، ٢٦ ،  
 ثابت ذو نقطة طليقة ، ٢٠ ،  
 جدول الأسبقيات ، ٣١ ،  
 جذور المعادلة ، ٢٣٥ ،  
 جرد / محرون ، ١٩٧ ،  
 جزء عشري ، ٢٧ ، ٣٥٧ ،  
 جملة :  
 تخصيص ، ٣٧ ،  
 حسابية ، ٢٦ ، ٢٧ ،  
 عددية ، ٩ ،  
 غير قابلة للتنفيذ ، ٢٠ ،  
 قابلة للتنفيذ ، ٢٠ ،  
 جملة التخصيص ، ٢٦ ، ١٠ ،  
 جملة غير قابلة للتنفيذ ، ٢٠ ،  
 جملة قابلة للتنفيذ ، ٢٠ ،  
 جملة قابلة للتنفيذ زائفة ، ١٣٥ ،  
 جملة النوع :  
 ٣١٢ ، COMPLEX  
 ٣٠٧ ، DOUBLE PRECISION  
 ٢٨ ، INTEGER  
 ٢٦١ ، LOGICAL  
 ٢٨ ، REAL  
 جملة CALL ، ٢١٢ ،  
 جملة COMMON ، ٣١٧ ،  
 غير ممنونة (خالية) ، ٣١٧ ،  
 ممنونة ، ٣٢٠ ،  
 جملة DIMENSION ، ١٦٦ ،  
 جملة END ، ١٣ ، ٢٠ ،  
 جملة EQUIVALENCE ، ٣٢٣ ،  
 جملة FORMAT ، ٥٤ ،  
 جملة GO TO ، ١٥ ، ٩٤ ،  
 جملة IF :  
 حسابية ، ١٠١ ،  
 منطقية ، ٩٩ ،  
 جملة IMPLICIT ، ٣٠٦ ،  
 جملة INTEGER ، ٢٨ ،  
 جملة PRINT ، ١١ ، ٥١ ،  
 جملة READ ، ٥١ ، ٥٤ ،  
 جملة RETURN ، ٢٢ ، ٣١٦ ،  
 جملة WRITE ، ٥٩ ،  
 حاسب البرامج المخزونة ، ١٩ ،  
 حرف :  
 بيانات ، ٢٥٣ ، ٢٣٩ ،  
 سمة ، ٢٥٣ ،  
 مجموعة ، ٢٦ ،  
 حزمة :  
 ٩ ، FORTRAN



- حساب :
- تمبير رياضي ، ٣١
- الجميل ، ٢٦
- جملة التخصيص ،
- جملة FUNCTION ، ٢٠٩ ، ٢٠٨
- عمليات حسابية ، ٣٠
- وحدة ، ١٨
- IF ، ١٠١
- حساب ذو نقطة ثابتة ، ٢٦
- حساب ذو نقطة طليقة ، ٣٠
- حساب من النوع :
- عدد حقيقي ، ٣٠
- عدد صحيح ، ٣٠
- متضاعف اللقطة ، ٣٨
- مركب ، ٣١٣٠
- منفرد اللقطة ، ٣٠٨
- حقل ، ٢٢٦ ، ٦٠ ، ٥٣
- حرفي ، ٦٥
- عرضي ، ٥٤
- مواصفات ، ٥٤
- موصف ، ٥٤
- حقل — A ، ٢٥٥
- حقل — D ، ٣٠٨
- حقل — E ، ٦٤ ، ٥٧
- حقل — F ، ٦٣ ، ٥٥
- حقل — G ، ٢٨١
- حقل — H ، ٢٥٩
- حقل — I ، ٦٢ ، ٥٤
- حقل — L ، ٢٦٤ ، ٦٥
- حقل — T ، ٢٨٠
- حقل — X ، ٦٢ ، ٥٩
- حقل حرفي ، ٦٥
- حقل — هـ ولوريت ، ٢٥٩
- حقل — D ، ٣٠٨
- حقيقي :
- التمثيل الداخلي ، ٣٥٥
- ثابت ، ٢٧
- حسابي / رياضي ، ٣١
- متنبر ، ٢٨
- حل المعادلة ، ٢٣٤
- حلقة تكرارية ، ١٠٢
- حلقة تكرارية لانهاية ، ١٠٦
- حافة DO التكرارية ، ١٣٦
- المخرج من ، ١٤٣
- ضمنية ، ١٧٨
- متداخلة ، ١٤٨
- ممسة ، ٢٤١
- جملة DO ، ١٤٠ ، ١٣٦
- حافة DO التكرارية الممسة ، ٣٤١
- حلقة DO ضمنية ، ١٧٨
- حلقة DO الضمنية المتداخلة ، ١٨٠
- حلقة DO متداخلة ، ١٧٦ ، ١٤٨
- حلقة WHILE التكرارية ، ٣٣٨
- خروج (مخرج) طبيعي ، ١٤٣
- خريطة سير العمليات ، ٩٣
- خطأ :
- تحويل ، ٣٨
- تقريب ، ٣٨
- خطأ التحويل ، ٣٨
- خطأ التقريب ، ٣٩
- خطوط التزايد ، ١٤٠
- خلاصة ، ٢٠٤
- خوارزم ، ١١٠ ، ٩٣
- دالة أكبر عدد صحيح ، ٣٥٣
- دالة CMPLX ، ٢٦٩
- دليل ، ١٧٢ ، ١٦٤
- دوال مبنية داخلياً (مبينة) ، ٣٥١ ، ٣٤٤
- دوال المكتبة ، ٣٥١ ، ٣٤٤
- دوال FUNCTION :
- برنامج فرعي ، ٢٠١
- جملة التعريف ، ٢٠٢
- ذاكرة :
- عنصر ، ٢٨
- وحدة ، ١٩


- رقم ثنائى ، ٣٥٣  
رقم الجهاز (أو الوحدة) ، ٥٣  
رمز التجميع ، ٢٤٠  
رياضيات الحاسب ، ٣٨  
سجل ، ٢٢٦ ، ٦٦  
سعة ، حرف ، ٢٥٣  
سلسلة حرفية ، ٢٥٣  
شاغر (شال) ، ٢٦  
شكل عشرى ، ٢٧  
مصيفة تكويد ، ٧  
صيفة أسية ، ٢٩  
صيفة زمن التنفيذ ، ٢٨٦  
طريقة جاوس ، ٢٤٤  
طريقة جاوس - جوردان ، ٢٥١  
طريقة حوردان - جاوس ، ٢٥١  
طريقة رابسون - نيوتن ، ٢٤٩  
طريقة سيف ، ١٩٨  
طريقة نيوتن - رابسون ، ٢٤٩  
طريقة هورنر ، ٢٣٢  
عدد التكرار ، ٢٤٢  
عدد أول ، ١٠٤  
عدد صحيح :  
ثابت ، ٢٦  
حسابى ، ٠  
قسمة ، ٣٠  
متنير ، ٢٨  
عددى  
ات ، ٣٥٧  
تكامل ، ٢٣٧  
ثابت ، ٢٦  
عرض ، حقل ، ٥٣  
عمود ، ١٧٢  
عمود التكملة ، ٧  
عنوان ، ١٩
- فرز :  
إدماج ، ٢٢٩  
إنتقاء ، ٢٢٧  
تبادل ، ٢٢٧  
داخل ، ٢٢٦  
فقاعى ، ٢٢٦  
فرز تبادل ، ٢٢٧  
فرز داخل ، ٢٢٦  
فرز بطريقة الدمج ، ٢٤٨  
فرز الفقااعات ،  
فرز معلومات حرفية ، ٢٥٨  
فورتران هيكل ، ٢٣٤  
قرار ، ١٥  
قراءة داخلية هدامة ، ٢٨  
قراءة (من) غير هدامة ، ٢٨  
قراءة (إلى) هدامة ، ٢٨  
قيمة ابتدائية ، ١٤٠  
قيمة الاختيار ، ١٤٠ ، ٣٤٢  
قيمة محدودة ، ١٤٠  
قيمة النهاية ، ١٤٠ ، ٣٤٠  
كلمة بيانات BLOCK DATA ، ٢٢٦  
كلمة عامة غير ممنونة ، COMMON خالية ، ٣١٧  
كلمة عبارة IF ، ٢٣٤  
كلمة — ELSE ، ٢٢٦  
كلمة — IF ، ٢٣٥  
كفاءة ، ٢٢٥  
كلمة ، ٣٥٣  
كيفية غير متجهة ، ١٦٤ ، ٢٣٨  
كود الصيفة ، ٥٤  
لغة :  
آلة ، ١٩  
تجميع ، ١٨  
تدرج هرمى للغة ، ١٩  
حاسب ، ١٨  
مترجم ، ٢٠  
مستوى رفيع ، ٢٠

- لغة الآلة ، ١٩  
لغة التجميع ، ١٩  
لغة ريفية المستوى ، ٢٠  
لغة المترجم ، ٢٠  
مترجم ، ٢٠  
متسلسلة فيوناسى ، ١٨٦ ، ١٩٦  
متضاعف الدقة ، ٣٠٨  
إدخال/إخراج ، ٣٠٨  
برامج فرعية ، ٣١٠  
ثابت ، ٣٠٨  
حسابى (رياضى) ، ٣٠٩  
الدالة المكتبية ، ٣٠٩  
متغير : ٣٠٨  
متعددة :  
محولات ، ٦٦  
عودة ، ٣١٥  
مدخل ، ٣١٥  
متغير ، ١٩  
متغير ذو دليل ، ١٦٤  
متغير زائف ، ٢٠٤  
متغير مفهرس ، ١٣٦  
متغيرات التحكم فى الحلقة التكرارية ، ٣٣٨  
مجمع ، ١٩  
مجموعة متراسة ، ١٦٤  
مجموعة متراسة ذات بعد واحد ، ١٦٤  
مجموعة متراسة ذات ثلاثة أبعاد ، ١٧٢  
مجموعة متراسة متعددة الأبعاد ، ١٧٢  
مخرج (خروج) ، غير طبيعى ، ١٤٣  
مركب COMPLEX ، ٣١٢  
عدد ، ٣١١  
مصنوفات ، ٢٣٨  
مصنوفة ، ١٧٢  
مصنوفة مزادة ، ٢٤٥  
مضبط جهة اليسار ، ٥٤  
مضبط جهة اليمين ، ٥٣ ، ٥٥  
معادلة ، ٢٣٤  
معادلة خطية ، ٢٤٣
- معامل ، مقياس ، نسبي ، ٢٨٣  
معامل الترابط ، ٩٨  
معامل التكرار ، ٢٧٨  
معامل ذو حدين ، ٢٠٤  
معامل القياس ، ٢٨٣  
معامل  $P$  ، ٥٤  
معاملات :  
رياضية ، ٢٩  
متراطة ، ٩٨  
منطقية ، ٢٦٢  
معاملات ، ٢٠٣ ، ٢٠٤  
حلقة تكرارية ، ١٤٠ ، ٣٤١  
معاملات الحلقة التكرارية ، ١٤٠ ، ٣٤١  
مفتاح ، ٢٢٩  
مكمل للتعبير المنطقى ، ٣٣٥  
مكمل الواحد ، ٣٥٦  
خاصية ، ٢٥٣  
مواصفات :  
حقل ، ٥٣  
I/O ، ٥٤  
مواصفات حقل الإخراج :  
حقل —  $E$  ، ٦٤  
حقل —  $F$  ، ٦٣  
حقل —  $I$  ، ٦٢  
حقل —  $X$  ، ٦٢  
مواصفات حقل الإدخال :  
حقل —  $E$  ، ٥٧  
حقل —  $F$  ، ٥٥  
حقل —  $I$  ، ٥٥  
حقل —  $X$  ، ٥٧  
منطقى :  
ثابت ، ٢٦١  
جسلة التخصيص ، ٢٦٣  
متغير ، ٢٦١  
مشغل ، ٢٦٢  
نظام معادلات مثلثى ، ٢٤٣  
نقل التحكم :

٢٢٤ ، IF — هیاكل  
 ٢٤٠ ، FOR — هیاكل  
 ٢٢٨ ، WHILE — هیاكل

٢٩٥ ، (AND) و  
 وحدة التحكم ، ١١  
 وحدة التشغيل المركبة ، ١٩  
 وسط/ حسابي ، ١٨٤

داخل حلقة DO التكرارية ، ١٤٤  
 غير مشروط ، ٩٤  
 مشروط ، ٦٦  
 ٢٢٦ ، IF ... THEN ... ELSE  
 نمط 'تشغيل' ، ٣٠  
 نمط مختلط ، ٢٢  
 هیاكل التحكم في الحلقة 'تكرارية' ، ٢٢٨





# PROGRAMMING WITH FORTRAN

Including structured Fortran  
Lipschutz

## صدر أيضاً للنشر في الحاسبات

BARTEE

\* المنخل لعلم الحاسبات

GOTTFRIED

\* البرمجة بلغة البيسك - شوم

LIPSCHUTZ

\* البرمجة بالفورتران - شوم

LIPSCHUTZ

\* الرياضيات الأساسية للحاسب - شوم

WOOLLARD

\* المجهزات والحاسبات الدقيقة لطلبة الهندسة والفنيين

MORRIS

\* الدوائر المتكاملة واستخدامات المجهزات الدقيقة

WOOLLARD

\* الدوائر المتكاملة الرقمية والحاسبات

GOTTFRIED

\* البرمجة بلغة البيسك - إنجليزى

### الطلب الإلكتروني للصورة والتوزيع

من خلال موقعنا الإلكتروني

www.elsevier.com