

# English Structure For All

Easy Learning

Simple Examples



Done By :

**MR. Sherif**

# Index

Structure	Page
Parts Of Speech أجزاء الكلام	1
The Statement الجملة الخبرية	2
Sentence & Phrase الجملة والعبارة	3
Helping & Aux. Verbs الأفعال المساعدة	4
Personal Pronouns الضمائر الشخصية	5
Relative Pronouns ضمائر الوصل	6
Yes- No questions السؤال بهل	7
Wh- / How questions السؤال بأداة استفهام	8
Tag Question السؤال المذيّل	9
Imperative sentence جملة الأمر	9
Negative Sentence جملة النفي	10
Irregular Verbs الأفعال الشاذة	11
Verb Forms أشكال الفعل	12-13
Tenses الأزمنة	14
The Present Simple المضارع البسيط	15
The Past Simple الماضي البسيط	16
The Future Simple المستقبل البسيط	17
The Present Continuous / Progressive المضارع المستمر	18
The Past Continuous / Progressive الماضي المستمر	19
The Present Perfect المضارع التام	20 – 21
The Past Perfect الماضي التام	22
Active & Passive Voice المبني للمعلوم والمبني للمجهول	23
Causative السببية	23
Adjectives الصفات	24
Adjectives & Adverbs الصفات والظروف	25
Singular & Plural Nouns الأسماء المفرد والأسماء الجمع	26
Uncountable Nouns الأسماء الغير معدودة	27

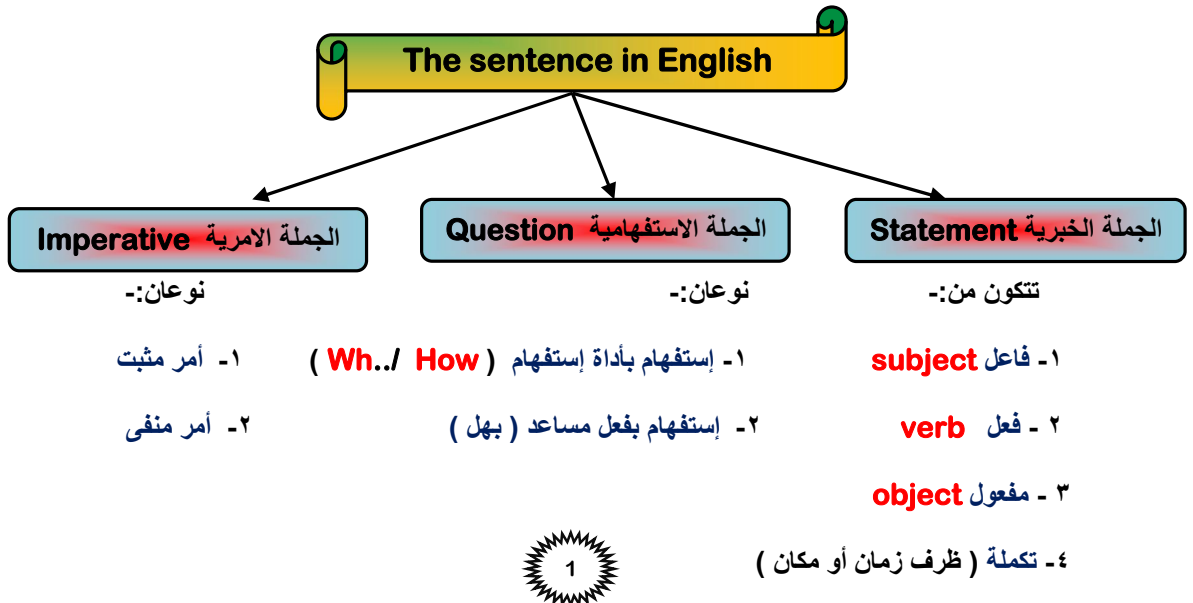
Structure	Page
Noun Quantifiers ( Many / Much ... ) محدّدات الأسماء	28
Demonstrative Adjectives ( This / that ... ) صفات	28
Another / Other .....	٢٨
Definite & Indefinite Articles ( a / an / the ) أدوات النكرة والمعرفة	29-30
Conjunctions الروابط	٣١
If / Unless اذا / اذا لم	32
Expressing Regret الندم	32
Compound Sentences ( FAN BOYS ) الجمل المركبة	33
Prepositions ( in / on / at .... ) حروف الجر	34
Prepositional verbs افعال + حروف جر	34
Noun + Prep. اسماء + حروف جر	34
Adj. + Prep. صفات + حروف جر	34
Modal Verbs الأفعال الناقصة	35-36
Direct & Indirect Speech المباشر والغير مباشر	37
Prefixes & Suffixes البادئات واللواحق	38

With Great Success

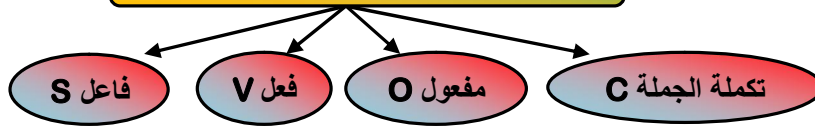


## Parts of speech

Part Of Speech	تعريف	Example	مثال
<b>Noun / n /</b> اسم	اسم شخص / حيوان / نبات / جماد ....	Ahmed, book , education	
<b>Pronoun / pn /</b> ضمير	هو ما يدل على اسم أو يحل محله	I, he, she, it, who ,which ,whose	
<b>Verb / v /</b> فعل	هو ما يدل على حدوث شيء في وقت ما	play, played , is , are , have	
<b>Adjective /adj./</b> صفة	هو عبارة عن كلمة تصف الاسم وتكون قبله	quick boy / good student	
<b>Adverb / adv. /</b> حال	هو عبارة عن كلمة تصف الفعل أو الصفة	run quickly / study well / extremely tall	
<b>Preposition /prep./</b> حرف الجر	هو كلمة تأتي مع الاسم أو الضمير لتبين علاقته بكلمة أخرى ( to - by - for in- with - from- of- about ...	Ahmed goes to school . They traveled by plane.	
<b>Conjunction /conj./</b> رابط عطف	هو كلمة تصل ما بين كلمة و كلمة أو جملة وجملة ( or / and ) .	Ali and Ahmad are my friends .	
<b>Interjection</b> كلمة تعجب	هو عبارة عن أصوات أو صيحات تعبر عن التعجب ( Alas - Wow )	يا للأسف ! لقد ماتت . Alas ! She died .	
<b>Article</b> أداة	Definite( the ) indefinite ( a, an) تستخدم <b>a</b> قبل الاسم النكرة الذي يبدأ بحرف ساكن. تستخدم <b>an</b> قبل الاسم النكرة الذي يبدأ بحرف متحرك. تستخدم <b>the</b> للتعريف.	This is a book. This is an apple. The earth goes round the sun .	



أولاً:- الجملة الخبرية The statement



Subject (١) الفاعل

( قد يكون اسم أو ضمير )

ضمائر الفاعل

	متكلم	مخاطب	غائب
مفرد	I أنا	You أنتي / أنت	He هو , She هي , It لغير العاقل
جمع	We نحن	You أنتم / أنتن	They هم

و يأتي ضمير الفاعل في بداية الجملة قبل الفعل

Verb (٢) الفعل



الفعل المساعد :- وهو يسبق الفعل الاساسي

الفعل الاساسي :- وهو الفعل الذي يعبر عن حدث

مضارع	ماضي
am / is / are	was / were
do / does	did
have / has	had

شكل الفعل	أمثلة
الفعل + ing ( playing / eating ) التصريف الثالث ( played / eaten )	I'm eating fish . ( active ) Music is played by Ali.(passive )
المصدر ( play / eat )	I didn't play football yesterday.
التصريف الثالث ( played / eaten )	He has just played tennis.

Will ( " II )	would
shall	should
can	could
may	might
must	had to
have to / has to	had to
ought to	

المصدر ( play / eat )	I will play tennis tomorrow.
-----------------------	------------------------------

وقد يكون في الجملة فعل اساسي فقط وذلك مع زمني المضارع البسيط والماضي البسيط :

Ex : 1) I play tennis everyday . 2) He plays tennis every day . 3) She played yesterday.

وقد نستخدم الفعل المساعد كفعل اساسي ( وذلك عندما يكون بمفرده في الجملة ) :

EX : 1) He is a doctor . 2) He has a car . 3) I usually do my homework .

Object (٣) المفعول

( قد يكون اسم أو ضمير )

ضمائر المفعول

ضمير فاعل	I	He	She	It	You	We	They
ضمير مفعول	me	him	her	it	you	us	them

## Complement ( تكملة الجملة )

<p><b>أسم :</b> Ex: He's a doctor.</p> <p><b>عاقل + حرف جر :</b> with my friend</p>	<p><b>صفة :</b> Ex: He's tall.</p>	<p><b>ضمير ملكية :</b> mine / his / hers/ its/ ours / theirs/ yours</p>	<p><b>ضمير منعكس :</b> myself / himself / herself / itself / ourselves / themselves / yourself / yourselves</p>	<p><b>ظروف :</b></p> <p><b>ظرف حال :</b> Ex: He runs <b>quickly</b>.</p> <p><b>ظرف مكان :</b> Ex: He goes <b>to the club</b>.</p> <p><b>ظرف تكرار :</b> Ex: He goes to the club <b>once a week</b>.</p> <p><b>ظرف زمان :</b> Ex: He went to the club <b>yesterday</b>.</p> <p><b>بعض العبارات :</b> Ex: He went to the club <b>to play soccer</b>.</p>
---	--	---	---	--

هناك بعض الظروف تأتي قبل الفعل الأساسي :

( always – usually- sometimes- often-rarely-scarcely-seldom- never- ever-just- already ... )

Ex : I **usually** go to the park. / My brother **never** drives a car.  
He has **just** gone out. / This is the tallest boy I have **ever** seen.

### التحويل الجملة الى عبارة تتبع الآتي :

Sentence	جملة	Phrase	عبارة
He was smart .		his smartness being smart The fact that he was smart . (The fact that + الجملة)	( اسم + صفة ملكية ) ( الصفة + being )
He wasn't smart .		his stupidity not being smart The fact that he wasn't smart.	( عكس الاسم + صفة ملكية ) ( الصفة + not being )
The weather was cold.		The cold weather The weather being cold. (الصفة + being + الاسم) The fact that the weather was cold.	( الاسم + الصفة ) ( الصفة + being + الاسم )
The weather wasn't cold.		The hot weather The weather being hot . (عكس الصفة + being + الاسم) The fact that the weather wasn't cold.	( الاسم + عكس الصفة ) ( عكس الصفة + being + الاسم )
My brother studied hard.		studying hard The fact that he studied hard.	( ing + مصدر الفعل )
My brother didn't study hard.		not studying hard The fact that he didn't study hard.	( not + مصدر الفعل + ing )

هناك روابط نستخدم بعدها عبارات مثل :

like / such as / despite- in spite of / due to – because of – as a result of / during / in addition to

Ex : There are many ways to become healthy **like** eating healthy food and doing sports.

وكل الروابط الزمنية إذا حذفنا الفاعل ( after , before , when , while .... )

- **After** eating his breakfast , he went out .

## Helping Verbs

## الأفعال المساعدة

	Verb to Be	فعل يكون	Verb to Have	فعل يمتلك	Verb to Do	فعل يعمل
مضارع	am / is	are	have / has		do / does	
ماضي	was	were	had		did	

الفاعل
I

فعل يكون
am ('m) / was

فعل يمتلك
have ('ve) / had ('d)

فعل يعمل
do / did

He
She
It
الاسم المفرد والغير معدود

is ('s) / was
is ('s) / was
is ('s) / was
is ('s) / was

has ('s) / had ('d)
has ('s) / had ('d)
has ('s) / had ('d)
has ('s) / had ('d)

does / did
does / did
does / did
does / did

We
You
They
الاسم الجمع

are ('re) / were
are ('re) / were
are ('re) / were
are ('re) / were

have ('ve) / had ('d)
have ('ve) / had ('d)
have ('ve) / had ('d)
have ('ve) / had ('d)

do / did
do / did
do / did
do / did

### نفي الأفعال المساعدة

النفي الكامل	am not	is not	are not	was not	were not
اختصار الفعل المساعد	'm not	's not	're not		
اختصار not		isn't	aren't	wasn't	weren't

النفي الكامل	have not	has not	had not	do not	does not	do not
اختصار الفعل المساعد	've not	's not	'd not			
اختصار not	haven't	hasn't	hadn't	don't	doesn't	don't

فعل يكون	
am / is	are
was	were

فعل + ing

V3

فعل يمتلك
have / has
had

تصريف ثالث V3

فعل يعمل
do / does
did

مصدر الفعل



## Pronouns الضمائر

Subject Pronouns ضمائر الفاعل	Object Pronouns ضمائر المفعول به	Possessive Adjectives صفات الملكية	Possessive Pronouns ضمائر الملكية	Reflexive Pronouns ضمائر الانعكاس
I	me	my	mine ملكي	myself نفسي / بنفسي
He	him	his	his ملكه	himself نفسه / بنفسه
She	her	her	hers ملكها	herself نفسها / بنفسها
It	it	its	its ملكه / ملكها ( لغير العاقل )	itself نفسه / بنفسه / نفسها / بنفسها ( لغير العاقل )
We	us	our	ours ملكنا	ourselves أنفسنا / بأنفسنا
They	them	their	theirs ملكهم	themselves أنفسهم / بأنفسهم
You	you	your	yours ملكك	yourself نفسك / بنفسك
You	you	your	yours ملككم	yourselves بأنفسكم / بأنفسكم

### استخدام الضمائر

الضمائر	Usage الاستخدام	Examples أمثلة
Subject Pronouns ضمائر الفاعل	<ul style="list-style-type: none"> <li>في بداية الجملة الخبرية ( قبل الفعل )</li> <li>في السؤال ( بعد الفعل المساعد )</li> </ul>	<ul style="list-style-type: none"> <li>- Ali is a good boy . <b>He</b> always gets high marks.</li> <li>- Where do <b>they</b> go ? – <b>They</b> go to the club.</li> </ul>
Object Pronouns ضمائر المفعول به	<ul style="list-style-type: none"> <li>في منتصف الجملة ( بعد الفعل )</li> <li>بعد حروف الجر ( for - of .. )</li> </ul>	<ul style="list-style-type: none"> <li>- My friend gave <b>me</b> a pen .</li> <li>- The little boy made it for <b>her</b> .</li> </ul>
Possessive Adjectives صفات الملكية	<ul style="list-style-type: none"> <li>قبل أسم الشيء الممتلك</li> </ul>	<ul style="list-style-type: none"> <li>- I play football with <b>my</b> friends .</li> </ul>
Possessive Pronouns ضمائر الملكية	<ul style="list-style-type: none"> <li>تعبر عن الملكية ولا يأتي بعدها أسم</li> </ul>	<ul style="list-style-type: none"> <li>- These shoes are <b>mine</b> .</li> <li>- I met a friend of <b>mine</b> yesterday .</li> </ul>
Reflexive Pronouns ضمائر الانعكاس	<ul style="list-style-type: none"> <li>إذا كان الفاعل هو نفسه المفعول .</li> <li>للتأكيد ( أن الفاعل هو الذي قام بالحدث بنفسه )</li> <li>مع بعض التعبيرات .</li> </ul>	<ul style="list-style-type: none"> <li>- He fell down and hurt <b>himself</b> .</li> <li>- I do the homework <b>myself</b> .</li> <li>- Help <b>yourself</b> .</li> <li>- Enjoy <b>yourself</b> .</li> <li>- Behave <b>yourself</b> .</li> <li>- I live by <b>myself</b> . ( I live alone )</li> </ul>

MR. Sherif

MR. Sherif

MR. Sherif

MR. Sherif

## ضمائر الوصل Relative Pronouns

نستخدم ضمير الوصل ليحل محل الاسم أو الضمير في الجملة الثانية .

Ex : **The boy** was tall . **He** broke the glass. → The boy , **who** broke the glass , was tall.

Relative Pn.	Usage	Example
<b>Who</b>	للعاقل ( فاعل أو مفعول )	The boy , ( <b>who</b> ) I met , was playing. The boy , <b>who</b> studies hard , gets high marks.
<b>Whom</b>	للعاقل ( مفعول فقط )	The boy , ( <b>whom</b> ) I met , was playing.
<b>Which</b>	لغير العاقل	I drove the car <b>which</b> my father bought me.
<b>That</b>	للعاقل وغير العاقل	The boy , ( <b>that</b> ) I met , was playing. I drove the car <b>that</b> my father bought me.
<b>Whose</b>	للملكية ( مع العاقل وغير العاقل )	This is the woman <b>whose</b> son died. The dog , <b>whose</b> leg was broken , was small.
<b>When</b>	للوّقت	The holiday is a nice time <b>when</b> we enjoy.
<b>Where</b>	للمكان	This is the school <b>where</b> we learn.
<b>Why</b>	للسبب	I don't know the reason <b>why</b> he was absent.
<b>How</b>	للكيفية أو الحال	He told me <b>how</b> to face challenges.
<b>What</b>	للأشياء مسبوقة ب <b>all</b>	This is all <b>what</b> I have.

### ملاحظات هامة

إذا سبق الضمير حرف جر فأننا نستخدم **Whom** مع العاقل و **Which** مع غير العاقل .

Ex : The boy , **with whom** I played yesterday , made an accident.

This is the school **in which** I learnt.

يمكن أن نحذف ( **who , whom , which , that** ) عند استخدامهم مكان المفعول .

Ex : The boy I met yesterday was playing. / I drove the car my father bought me.  
لاحظ وجود فاعل اخر في الجملة .

لا يجوز أن نحذف ضمير الوصل إذا أتى مكان الفاعل في الجملة الثانية :

Ex : The boy , **who** studies hard , gets high marks.  
/ I ate the apple **that** was on the table.



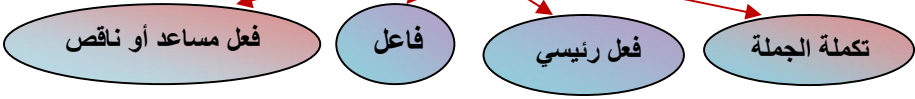


ثانياً :- الجملة الاستفهامية Questions

(١) السؤال بهل ( بفعل مساعد أو ناقص )  
"Yes / No" questions

(٢) السؤال بأداة استفهام  
" Wh- / How " questions

(١) استفهام بهل ( بفعل مساعد أو ناقص )



في حالة وجود فعل مساعد أو ناقص : ( نسبق الفعل المساعد أو الناقص علي الفاعل ثم نترك الفعل الرئيسي كما هو ) .

الجملة الخبرية	الجملة الاستفهامية	الأجابة
-They are playing .	Are they playing ?	Yes, they are . No , they aren't .
- He is reading a book.	Is he reading a book ?	Yes, he is . / No, he isn't .
- I am eating fish .	Are you eating fish ?	Yes , I am . / No, I am not .
- I was sleeping .	Were you sleeping ?	Yes, I was . / No, I wasn't .
- We were studying .	Were you studying ?	Yes ,we were . No, we weren't .
- I have got a car .	Have you got a car ?	Yes , I have . / No, I haven't .
- He has got a car .	Has he got a car ?	Yes, he has . / No, he hasn't .
-We had got a car .	Had you got a car ?	Yes , we had . / No, we hadn't .
- I will play football .	Will you play football ?	Yes , I will . / No , I won't .
- I can ride a bike .	Can you ride a bike ?	Yes , I can . / No , I can't .
-You should play sports .	Should I play sports ?	Yes , you should . / No , you shouldn't .

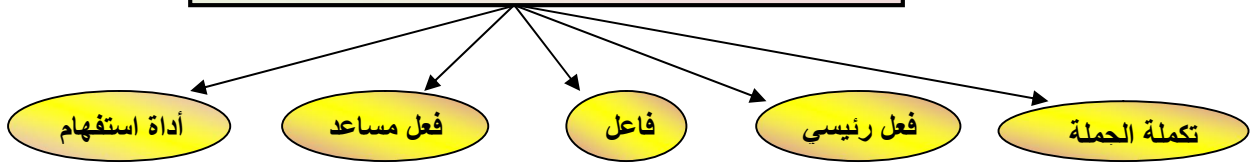
في حالة عدم وجود فعل مساعد ( نستخدم do , does , did ) .  
 - اذا كان الفعل في المصدر ( play ) ← نستخدم (do) بعد ( الأسم الجمع ، We ، You ، They ) .  
 - اذا كان الفعل منتهي ب s ( plays ) ← نستخدم (does) بعد ( الأسم الغير معدود ، الأسم المفرد ، He ، She ، It ) .  
 - اذا كان الفعل في الماضي ( played ) ← نستخدم ( did ) مع الكل .

- I play football .	Do you play football ?	Yes, I do. / No, I don't .
- He plays football .	Does he play football ?	Yes , he does . / No , he doesn't .
- He played football .	Did he play football ?	Yes, he did . / No, he didn't .
- I went to school.	Did you go to school ?	Yes, I did. / No, I didn't .

اذا استخدمنا الأفعال المساعدة كأفعال رئيسية فأننا نستخدم ( do , does , did ) :

- He has a car .	Does he have a car ?	Yes , he does . / No , he doesn't .
- I had to study hard.	Did you have to study hard ?	Yes, I did. / No, I didn't .
- I did my homework .	Did you do your homework?	Yes, I did. / No, I didn't .

( ٢ ) إستفهام بأداة أستفهام ( Wh../ How ) questions



أداة الاستفهام	معناها	تسأل عن	Examples	أمثلة
Who	من	الفاعل أو المفعول العاقل	Who are you ? – I'm Ahmed .	
When	متى	الوقت أو الزمن ( tomorrow... )	When will you come ? – Tomorrow .	
Where	أين	المكان ( to school / at home... )	Where do you go ? – To the club .	
Which	أي	الاختيار أو التفضيل ( the red car .. )	Which car do you like ? – The red car . Which boy is taller : Ahmed or Ali? Ali.	
What	ما- ماذا	غير العاقل ( car / dog .. )	What did you buy ? – A car .	
Why	لماذا	السبب ( because – to – for )	Why didn't you come ? – Because I was ill.	
Whose	لمن	الملكية ( Ali's / his ... )	Whose book is this ?- It's Ali's book .	
How	كيف	الحال أو وسيلة المواصلات ( by car )	How do you go to work ? – By car .	
How old	كم عمر	العمر أو السن ( 10 years old )	How old are you ? 10 years old .	
How many	كم عدد	العدد ( two / three .... )	How many pens do you have ? -1 pen.	
How much	كم ثمن	الثمن أو السعر ( 2 Dollars )	How much is this dress ? – 40 \$	
How far	ما بعد	البعد أو المسافة ( 5 km far )	How far is your school ? –2 km far .	
How long	كم طول	طول الأشياء ( 3 m long ) أو المدة الزمنية ( for a day / since 1990 )	How long is this bridge ? 13 m long . How long will you stay ? - For 2 days	
How tall	كم طول ( للأشخاص )	طول الأشخاص ( 150 cm )	How tall is your father ? – 150 cm	

ملحوظة : اذا استخدمنا أداة الأستفهام في منتصف الجملة فلا نضع بعدها فعل مساعد أو ناقص مباشرة .

Ex : Can you tell me where the bank is , please ?

How + adj. ( صفة ) = What + n. ( اسم )

How	How tall ?	How long ?	How old ?	How far ?	How much ?	How old ?
What	What height ?	What length ?	What age ?	What distance ?	What price ?	What age ?



## السؤال المذيل Tag Question

- تكون السؤال المذيل بأستخدام الفعل المساعد الموجود بالجملة ثم ضمير يعود علي الفاعل .
- اذا كانت الجملة مثبتة ننفي الفعل المساعد واذا كانت الجملة منفية نكتب الفعل المساعد في شكل الأثبات.
- اذا لم يكن هناك أفعال مساعدة نستخدم ( do , does ) للمضارع البسيط و ( did ) للماضي البسيط .

Sentence	Tag Question
It <b>is</b> very cold ,	<b>isn't it ?</b>
They <b>will</b> come ,	<b>won't they ?</b>
My friends <b>haven't</b> studied ,	<b>have they ?</b>
He <b>can</b> drive a car ,	<b>can't he</b>

I'm <b>not</b> fine today ,	<b>am I ?</b>
I'm a good student ,	<b>aren't I ?</b>
<b>Open</b> the door ,	<b>will you ? ( أمر )</b>
<b>Don't come</b> late ,	<b>will you ? ( نهى )</b>
نستخدم ( will you ? ) في الأمر والطلب المهذب والنهي .	

Sentence	Tag Question
My friends <b>play</b> football ,	<b>don't they ?</b>
She <b>watches</b> TV ,	<b>doesn't she ?</b>
He <b>has</b> to study ,	<b>doesn't he ?</b>
Ali <b>broke</b> his leg ,	<b>didn't he ?</b>

<b>Let's</b> play soccer ,	<b>shall we ? ( اقتراح )</b>
<b>Let us</b> go out ,	<b>will you ? ( طلب أن )</b>
نستخدم ( shall we ? ) بعد Let's و ( will you ? ) بعد Let us	
Every one <b>is</b> here ,	<b>Aren't they ?</b>
نستخدم الضمير ( they ) اذا كان هناك ( every one / every body ) في الجملة .	

هناك بعض الكلمات تعبر عن النفي وعند وجودها في الجملة نضع الفعل المساعد مثبت ومنها :

Scarcely - hardly - rarely - never - neither - nor - none - no one - no body - nothing - no where - little - few - quite often

Ex : He **never helps** the poor , **does he ?** / She **ate little** food , **did she ?**

نستخدم مع ( 'd better ) ← ( hadn't ) ومع ( 'd rather ) ← ( wouldn't )

Ex : You'd **better** study , **hadn't** you ? / You'd **rather** come early , **wouldn't** you ?

### ثالثاً: الجملة الامرية Imperative

Positive Imperative	الأمر المثبت	Negative Imperative	الأمر المنفي
يتكون من مصدر الفعل ( غالباً نحذف الفاعل )		يتكون من ( مصدر الفعل + Don't )	
<b>Open</b> the door .		<b>Don't open</b> the door.	
<b>Sit</b> down, please .		<b>Don't sit</b> down .	
<b>Always</b> play sports.		<b>Never</b> smoke cigarettes.	

I ♥ English

Ex : I **haven't eaten** fish.

- عند النفي نستخدم ( فعل أساسي + **not** + فعل مساعد )

في حالة وجود أفعال مساعدة أو ناقصة ( نضع **not** بعد الفعل المساعد أو الناقص ونترك الفعل الأساسي كما هو ).

- 1) I'm **eating** some fish now.
- 2) He's **playing** tennis now.
- 3) They **were sleeping**.
- 4) She **has just studied** English.
- 5) I **have got** a car.
- 6) I **will come** tomorrow.
- 7) You **should sleep** early.

- 1) I'm **not eating** any fish now.
- 2) He's **not playing** tennis now.
- 3) They **were not sleeping**.
- 4) She **has not studied** English yet.
- 5) I **have not got** a car.
- 6) I **won't come** tomorrow.
- 7) You **shouldn't sleep** early.

في حالة عدم وجود أفعال مساعدة أو ناقصة نستخدم ( **do / does / did** ) حسب زمن الحدث ثم نضع ( **not** ) ونكتب الفعل في المصدر .  
نستخدم ( **do** ) بعد ( الأسم الجمع ، I , We , You , They ) و ( **does** ) بعد ( الأسم الغير معدود، الأسم المفرد ، He , She , It ) وذلك في زمن المضارع البسيط أما ( **did** ) نستخدم مع الكل في زمن الماضي البسيط .

- 1) I **drive** my car every day.
- 2) He **drives** a car every day.
- 3) She **drove** a car yesterday.

- 1) I **don't drive** my car every day.
- 2) He **doesn't drive** a car every day.
- 3) She **didn't drive** a car yesterday.

في حالة استخدام الأفعال المساعدة كأفعال أساسية نستخدم ( **do / does / did** ) حسب زمن الحدث ثم نضع ( **not** ) ونكتب الفعل في المصدر.

- 1) I **have** a car.
- 2) He **has** curly hair.
- 3) I **had** some friends.
- 4) I **have to** study.
- 5) He **has to get up** early.
- 6) They **had to play** well.
- 7) I **do** my homework.
- 8) He **does** his homework.
- 9) They **did** all their best.

- 1) I **don't have** a car.
- 2) He **doesn't have** curly hair.
- 3) I **didn't have** any friends.
- 4) I **don't have to** study.
- 5) He **doesn't have to get up** early.
- 6) They **didn't have to play** well.
- 7) I **don't do** my homework.
- 8) He **doesn't do** his homework.
- 9) They **didn't do** all their best.

لا تنطبق القاعدة السابقة علي فعل يكون ( لا يجوز أن نستخدم **do / does / did** ) مع فعل يكون ( **am / is / are / was / were** ).

- 1) I **am** a boy.
- 2) She **was** ill.

- 1) I **am not** a boy.
- 2) She **wasn't** ill.

نضع **not** بعد ( **had better / would rather** ) ونكتب الفعل كما هو في المصدر.

- 1) You'd **better study**.
- 2) I'd **rather have** tea.

- 1) You'd **better not play**.
- 2) I'd **rather not have** tea.

يمكن أن نستخدم كلمات للتعبير عن النفي مثل ( **never , nothing , nobody , no one , none , neither , nor...** ) .

- 1) He **usually plays** tennis.
- 2) There **was something** on the table.
- 3) There **was somebody** in the park.
- 4) I **like** fish **and** meat.
- 5) **Both** of my parents **love** shopping.
- 6) **All ( All of the )** students **like** English

- 1) He **never plays** tennis.
- 2) There **was nothing ( none )** on the table.
- 3) There **was nobody ( no one / none )** in the park.
- 4) I **don't like** fish **or** meat. / I **like neither** fish **nor** meat.
- 5) **Neither** of my parents **loves** shopping.
- 6) **None** of the students ( **like / likes** ) English.

- نستخدم ( **Neither** ) عند التحدث عن اثنين أما ( **none / no one / no body** ) نستخدمهم عند التحدث عن مجموعة .  
- بعد ( **neither** ) نستخدم فعل لصيغة المفرد ( **loves** ) أما بعد ( **none** ) يمكن استخدام فعل لصيغة المفرد ( **likes** ) أو فعل لصيغة الجمع ( **like** ) ولكن الأفضل استخدام فعل لصيغة المفرد ( **likes** ) .

- نستخدم ( **any** ) بدلا من ( **some** ) و ( **yet** ) بدلا من ( **just / already** ) و ( **or** ) بدلا من ( **and** ) و ( **neither** ) بدلا من ( **both** ) و ( **none** )  
- ( **no one / no body /** ) بدلا من ( **all** ) في الجمل المنفية .

## أفعال شاذة Irregular Verbs

Present مضارع	Past ماضي	P.P. تصريف ثالث
cost يكلف	cost	cost
cut يقطع / يجرح	cut	cut
hit يضرب / يصطدم	hit	hit
hurt يؤذي / يصيب	hurt	hurt
let يدع / يترك / يسمح	let	let
put يضع	put	put
shut يغلق	shut	shut
lend يسلف	lent	lent
send يرسل	sent	sent
spend يقضي / ينفق	spent	spent
build يبني	built	built
burn يحرق / يحترق	burnt	burnt
learn يتعلم	learnt	learnt
smell يشم	smelt	smelt
lose يفقد / يخسر	lost	lost
shoot يطلق	shot	shot
get يحصل	got	got
light يضيئ / ينير	lit	lit
sit يجلس	sat	sat
keep يحفظ	kept	kept
sleep ينام	slept	slept
feel يشعر / يحس	felt	felt
leave يترك	left	left
meet يقابل	met	met
dream يحلم	dreamt	dreamt
mean يعني / يقصد	meant	meant
bring يحضر	brought	brought
buy يشتري	bought	bought
fight يحارب / يتشاجر	fought	fought
think يفكر / يعتقد	thought	thought
catch يمسك / يصطاد	caught	caught
teach يدرس / يعلم	taught	taught
sell يبيع	sold	sold
tell يخبر / يحكي	told	told
find يجد	found	found
have يمتلك	had	had
hear يسمع	heard	heard
hold يمسك / يعقد	held	held
read يقرأ	read	read
say يقول	said	said
pay يدفع / يسدد	paid	paid
make يجعل / يصنع	made	made
stand يقف	stood	stood
understand يفهم	understood	understood
shine يشرق / يسطع	shone	shone

Present مضارع	Past ماضي	P.P. تصريف ثالث
break يكسر	broke	broken
choose يختار	chose	chosen
speak يتكلم / يتحدث	spoke	spoken
steal يسرق	stole	stolen
wake يوقظ	woke	woken
drive يسوق	drove	driven
ride يركب	rode	ridden
rise يرتفع / يشرق	rose	risen
write يكتب	wrote	written
beat يهزم / يضرب / ينبض	beat	beaten
bite يعض	bit	bitten
hide يخفي / يختبأ	hid	hidden
eat يأكل	ate	eaten
fall يسقط / يقع	fell	fallen
forget ينسى	forgot	forgotten
give يعطي	gave	given
see يري	saw	seen
take يأخذ	took	taken
blow يهب / ينفخ	blew	blown
grow يكبر / يزرع	grew	grown
Know يعرف / يعلم	knew	known
throw يرمي / يقذف	threw	thrown
fly يطير	flew	flown
draw يرسم	drew	drawn
show يبين / يوضح	showed	shown
begin يبدأ	began	begun
drink يشرب	drank	drunk
swim يسبح	swam	swum
ring يرن / يدق	rang	rung
sing يعني	sang	sung
run يجري	ran	run
come يأتي	came	come
become يصبح	became	become
go يذهب	went	gone

### الأفعال المساعدة Helping Verbs

المصدر	مضارع	ماضي	تصريف ثالث
be يكون	am / is are	was were	been
have يمتلك	have / has	had	had
do يفعل	do / does	did	done

### الأفعال الناقصة Modal Verbs

مضارع	will	shall	can	may	must
ماضي	would	should	could	might	had to

أشكال الفعل

(١) Infinitive مصدر الفعل ( go / play ... )

يأتي بعد	Example
(do , does , did , don't , doesn't , didn't ) للنفي وتكوين السؤال في زمني المضارع البسيط والماضي البسيط.	- Did you go to school yesterday ? - My brother doesn't play tennis .
الأفعال الناقصة {will ('ll) - would ('d) / shall - should can - could / may - might - must - had to / have ( has ) to - had to - ought to	- I will visit you tomorrow . - You should study your lessons . - You ought to play sports .
We , You , They , I البسيط . الأسم الجمع في زمن المضارع البسيط .	- I usually get up early . - My friends play soccer every week
بعض الأفعال الأساسية مسبوقة ب ( to ) فقط : ( want - need - would like - hope - plan - try - afford - fail- refuse - arrange- tend- decide- forget- learn- promise - offer - manage ) او مسبوقة ب مفعول + to :	- I forgot to do my homework . - I'd like to have tea .  - My father told me to study . - Does he want to play football ?
بعض الأفعال الأساسية بدون ( to ) : make / let يأتى بعدهم مفعول had better / would rather لا يأتى بعدهم مفعول	- The film made me cry . - My father let me go . - You had better study your lessons . - I'd rather have tea .
used to اعتاد أن	- When I was young , I used to sleep early .
to , in order to , so as to لكي	- I go to school to learn .
to أن	- The tea is too hot to drink . - He isn't old enough to drive a car .
فعل الأمر والنهي	- Open the door , please . - Never play with matches . - If you go to the club , call me please .

(2) فعل منتهي ب ( ing ) V+ ing

يأتي بعد	Examples
فعل يكون (be / am , is , are / was , were / been) للتعبير عن الأزمنة المستمرة .	- I am studying English now . - I have been waiting for two hours .
حروف الجر : ( in , on , at , of , for , about , by , with , without , through , during ..... )	- I'm fond of reading stories . - My sister is interested in cooking .
الروابط الزمنية اذا حذفنا الفاعل : ( After , Before , when , while , As soon as.. )	- After watching TV , I went to bed . - While walking alone , I saw a snake .
بعض الأفعال الأساسية : (go -enjoy -avoid-keep- complete - finish -stop- quit-give up-mind-suggest-imagine-fear-miss- practise-deny-involve- risk- fancy ....)	- Did you enjoy watching the film ? - My brother fears going out at night . - Healthy lifestyle involves playing sports .
فعل أساسي + مفعول ( Verb + object )	- I saw some boys playing football . - There is a man waiting for you .
( am , is , are ) ( was , were ) } used to ( get , got )	- He's used to reading stories . - I get used to sleeping early .
يتطلع الي Look forward to	- I'm looking forward to seeing you .
اسم الفعل ( في بداية الجملة ) والفعل الأساسي بعده يكون منتهي ب ( S )	- Playing sports makes you healthy .

I can't stand	مع بعض التعبيرات : لا أستطيع تحمل	- I can't stand waiting for him.
I can't help	لا أستطيع أن أمتنع عن	- I can't help laughing.
It's no use / good	لا فائدة من	- It's no use smoking cigarettes.
It's worth	تستحق	- It's worth watching .
How about / What about ?	ماذا عن	- How about playing soccer ?
Would you mind / Do you mind ?	هل تمنع	- Would you mind opening the door ?

( goes / plays .... ) ( V+ S ) ( S ) فعل منتهي ب ( ٣ )

يأتي بعد	Examples
( He , She , It , الأسم المفرد, الأسم الغير معدود , في زمن المضارع البسيط )	- My brother always gets up early . - Water boils at 100 degree .
بعد اسم الفعل ( الفعل المنتهي ب ing )	- Playing sports makes you healthy .

( went / played ) فعل في التصريف الثاني ( 4 )

الاستخدام	Examples
- للتعبير عن زمن الماضي البسيط . ( yesterday-last- ago- one day - once - in the past ... )	- Yesterday , I studied English . - I went to the zoo and saw many animals .
- حدث مفاجيء ( يقطع حدث مستمر في الماضي ) .	- While I was running , I fell down.
- حدث يأتي بعد حدث آخر في الماضي ( الأول يكون ماضي تام والثاني ماضي بسيط ) .	- After I had studied , I went out . - I had studied before I went out .

( gone / played ) فعل في التصريف الثالث ( 5 )

يأتي بعد	Examples
فعل يمتلك ( have , has , had ) للتعبير عن الأزمنة التامة ( مضارع تام و ماضي تام )	- I've just done my homework . - I haven't studied English yet . - I didn't go out till I had studied English .
( be / being / am , is , are / was , were / been ) فعل يكون وذلك في المبني للمجهول ( passive voice )	- Our school was built in 1980 . - The children are told to sleep early .

ملاحظات عامة

be , being , am , is , are , was , were , been	→ للمجهول (V3) played / للمعلوم ( V + ing ) playing
do , does , did , don't , doesn't , didn't	→ ( مصدر الفعل inf. ) ( play / go )
will , would وباقي الأفعال الناقصة	→ ( مصدر الفعل inf. ) ( play / go )
have , has , had	→ ( V3 ) ( played / gone )

Tenses الأزمنة

Tense	Affirmative اثبات	Negative نفي	Question سؤال
Present Simple مضارع بسيط	- Inf. ( play / go ) مصدر الفعل -V+s ( plays / goes ) ( s + فعل )	( don't / doesn't ) + المصدر don't / doesn't ( play / go )	( do / does ) + الفاعل + المصدر ؟ Do you play? / Does he play?
كلماته	always - usually- sometimes - occasionally- often-rarely-seldom-never - every ( day/week .. )		

Past Simple ماضي بسيط	Regular ( played ) منتظم Irregular ( went ) شاذ	المصدر + didn't didn't ( play / go )	? المصدر + الفاعل + Did Did you ( play / go ) yesterday?
كلماته	yesterday - once - one day - ago - in the past - last ( day / week .. ) - in 1990 - WW1		

Future Simple مستقبل بسيط	( will / shall ) + المصدر ( play ) I will play tomorrow.  ( am-is-are )+going to + inf. I'm going to play tomorrow.	won't + المصدر ( play ) I won't play tomorrow.  ( am-is-are ) not + going to + inf. I'm not going to play.....	? المصدر + الفاعل + will Will you play tomorrow ?  ( Am-Is-Are )+ الفاعل + going to +inf.? Are you going to play tomorrow ?
كلماته	tomorrow - next ( day / week .. ) - soon - today - in the future - in ( two weeks ) - hope - wish		

Present Continuous مضارع مستمر	( am-is-are ) + v + ing ( playing ) I'm playing now.	( am-is-are ) not + v+ ing I'm not playing now.	( Am-Is-Are ) + الفاعل + V + ing ? Are you playing ?
كلماته	now - at this moment - at the present time - these days - this week - Look !- Listen !		

Past Continuous ماضي مستمر	( was -were )+ v + ing ( playing ) I was playing at 6 last day.	( was /were )+ not + v + ing I wasn't playing at 6 last day.	( was / were ) + الفاعل + V+ ing Were you playing at 6 last day?
كلماته	While ( As ) بينما - When عندما - All ( day - night ) ( اليوم / الليلة ) - at 6:00 yesterday		

Present Perfect مضارع تام	( have / has ) + V3 ( played ) I have just played tennis.	( have / has )+ not + V3 ( played ) I haven't played tennis yet.	( have / has ) + الفاعل + V3 ? Have you played yet ?
كلماته	just - already - ever - never - for - since- yet - several times - so far - lately - recently		

Present Perfect Continuous مضارع تام مستمر	( have / has ) + been + V+ing I have been playing for 2 hours.	( have / has )+ not + been+ V+ing I haven't been playing .....	( have / has ) + الفاعل + been+ V+ ing Have you been playing .....
---	---	---	---

Past Perfect ماضي تام	had + ( V3 ) ( played / gone ) I had played tennis .	hadn't + ( V3 ) ( played/ gone ) I hadn't played tennis .	had + فاعل + ( V3 ) ( played ) ? Had you played tennis ?
كلماته	( After - As soon as ) / ( Till - Until ) / ( Before - By the time )		

◀ شكل جميع الأزمنة كما هو ( في الأثبات والنفي والسؤال ) ماعدا زمن المضارع البسيط والماضي البسيط .  
 ▶ في زمن المضارع البسيط والماضي البسيط ( نستخدم مصدر الفعل في النفي والسؤال بعد Verb to Do ) .

Examples

أثبات	نفي	سؤال
He plays football . He played football .	He doesn't play football . He didn't play football .	Does he play football ? Did he play football ?



# The present simple

# زمن المضارع البسيط

Affirmative	الأثبات	Negative	النفي	Question	السؤال
<p>المصدر</p> <p>فعل + S</p> <p>live → lives go → goes Watch → watches try → tries study → studies play → plays</p>		<p>don't</p> <p>doesn't</p> <p>المصدر</p> <p>play live go</p>		<p>Do</p> <p>Does</p> <p>الفاعل</p> <p>inf</p> <p>play live go</p> <p>Yes, ..... ( do / does ) No, ..... ( don't / doesn't )</p>	
<p>I</p> <p>We</p> <p>You</p> <p>They</p> <p>اسم جمع</p> <p>المصدر</p> <p>He</p> <p>She</p> <p>It</p> <p>اسم مفرد</p> <p>فعل + s</p>		<p>I</p> <p>We</p> <p>You</p> <p>They</p> <p>اسم جمع</p> <p>don't + inf.</p> <p>He</p> <p>She</p> <p>It</p> <p>اسم مفرد</p> <p>doesn't + inf</p>		<p>Do</p> <p>we you + inf. they</p> <p>اسم جمع</p> <p>Does</p> <p>he she + inf. it</p> <p>اسم مفرد</p>	
<p>I usually go to school.</p> <p>Ali plays football.</p> <p>They ride bikes .</p> <p>My sister reads stories .</p>		<p>I don't go to school .</p> <p>Ali doesn't play football.</p> <p>They don't ride bikes .</p> <p>My sister doesn't read stories.</p>		<p>Do you go to school ? Yes, I do. / No, I don't.</p> <p>Does Ali play football ? Yes, he does. / No, he doesn't.</p> <p>What do they ride ? They ride bikes .</p> <p>What does your sister read ? She reads stories .</p>	
<p>الكلمات الدالة علي زمن المضارع البسيط :</p> <p>Always دائما - usually عادة - sometimes أحيانا - often غالبا - seldom / scarcely / rarely نادرا - never أبدا</p> <p>Every / Each ( day - week- month- year... ) كل (يوم - أسبوع - شهر - سنة )</p> <p>Once Twice Three times</p> <p>a</p> <p>day week month year</p> <p>- I usually go to the park . The sun rises in the east . My father works in an office.</p> <p>يعبر المضارع البسيط عن : ( ١ ) عادة منتظمة ( ٢ ) حقيقة علمية ( ٣ ) حقيقة يومية</p> <p>نستخدم المضارع البسيط بعد الروابط الزمنية للتعبير عن المستقبل :</p> <p>Ex : When I travel to Paris , I will see Eiffel Tower.</p>					

# The past simple

# زمن الماضي البسيط

Affirmative	الأثبات	Negative	النفي	Question	السؤال
watch → watched live → lived study → studied play → played go → went see → saw		watched → didn't watch lived → didn't live studied → didn't study played → didn't play went → didn't go saw → didn't see		Yes, ..... ( did ) No, ..... ( didn't )	

## بعض الأفعال الشاذة

am / is → was	are → were	do / does → did
have / has → had	sell → sold	tell → told
drink → drank	swim → swam	ring → rang
sing → sang	run → ran	come → came
become → became	drive → drove	ride → rode
write → wrote	take → took	give → gave
get → got	forget → forgot	fall → fell
speak → spoke	choose → chose	break → broke
fly → flew	grow → grew	blow → blew
draw → drew	smell → smelt	feel → felt
sleep → slept	eat → ate	make → made

I <b>went</b> to school <b>yesterday</b> .	I <b>didn't go</b> to school.	Did you <b>go</b> to school ? Yes, I <b>did</b> . / No, I <b>didn't</b> .
Ali <b>played</b> football .	Ali <b>didn't play</b> football .	Did Ali <b>play</b> football ? Yes, he <b>did</b> . / No, he <b>didn't</b> .
They <b>rode</b> bikes <b>last week</b> .	They <b>didn't ride</b> bikes .	What <b>did</b> they <b>ride</b> ? They <b>rode</b> bikes .
My father <b>traveled</b> <b>last year</b> .	My father <b>didn't travel</b> <b>last year</b> .	When <b>did</b> your father <b>travel</b> ? He <b>traveled</b> <b>last year</b> .

## الكلمات الدالة علي زمن الماضي البسيط :

yesterday أمس - last ( day - week - month - year ) (اليوم- الأسبوع- الشهر- السنة ) الماضية  
 ( two days - two weeks ..... ) ago منذ ( يومين - أسبوعين ..... )  
 Once ذات مرة - في الماضي In the past  
 One day ذات يوم - Once upon a time يحكي أن In 1990

يعبر الماضي البسيط عن حدث تم في الماضي وأنهى تماما :

Ex : I **watched** a good film on TV. **last night** .  
 My friend **bought** a new car **last week** .  
 My sister **swam** in the sea three weeks **ago** .  
 I **saw** many monkeys when I **went** to the zoo .  
 I **didn't come** because I **was** ill .

# The future simple

# زمن المستقبل البسيط

Affirmative	الأثبات	Negative	النفي	Question	السؤال
will ('ll) shall	المصدر	won't shan't	المصدر	Will Shall	المصدر الفاعل
				Yes, .... will / shall No, .... won't / shan't	

◀ نستخدم ( shall ) فقط مع ( I , we ) أما ( will ) فنستخدمها مع جميع الضمائر .

I will come tomorrow .	I won't come tomorrow .	Will you come tomorrow ? Yes, I will . / No, I won't .
I will travel next week .	I won't travel next week .	When will you travel ? I'll travel next week .

## شكل آخر للمستقبل

am is are + going to + المصدر	am not isn't aren't + going to + المصدر	Am Is Are + S + going to + المصدر
I'm going to watch TV today . My friend is going to study .	I'm not going to watch TV today. My friend isn't going to study .	Are you going to watch TV ? Yes, I am . / No, I'm not . Is your friend going to study ? Yes, he is . / No, he isn't .

◀ الكلمات الدالة علي زمن المستقبل البسيط :

( اليوم - الأسبوع - الشهر - السنة ) القادمة      tomorrow      غدا - next ( day - week - month - year )  
In 2050      - في المستقبل      In the future      - يأمل / يتمنى      hope / wish      - قريبا      soon

- ◀ نستخدم زمن المستقبل البسيط ( will +inf ) للتعبير عن فعل سوف يحدث في المستقبل .  
Ex: He will travel next week .
- ◀ نستخدم زمن المستقبل البسيط للتعبير عن التنبؤ :  
Ex : I think Ali will come soon.
- ◀ نستخدم زمن المستقبل البسيط للتعبير عن قرار مفاجئ :  
Ex: I'm hungry. I will have a sandwich.
- ◀ عند وجود دليل نستخدم ( be + going to + inf ) بدلا من ( will )  
Ex: There are dark clouds . It's going to rain.
- ◀ ونستخدم ( be+ going to + inf ) أو ( will +inf ) للتعبير عن النية :  
Ex : I'm going to study English today .  
I will study English today.
- ◀ لا نستخدم زمن المستقبل البسيط بعد الروابط الزمنية مباشرة وانما نستخدم زمن المضارع البسيط :  
Ex : After I finish university , I will have a job . / When I go to Paris , I'm going to buy a new car .
- ◀ لا نستخدم زمن المستقبل البسيط للتعبير عن الحقائق العلمية :  
Ex : If we boil water , it turns into steam ( will turn )  
لا يجوز ان نقول ( will turn )

◀ يمكن ان نستخدم زمن المضارع المستمر ( am / is / are + فعل + ing ) للتعبير عن المستقبل ( عندما يكون الحدث مؤكدا ) .  
Ex : My father has got a ticket . He is traveling next week .

# The present continuous

# زمن المضارع المستمر

Affirmative الإثبات	Negative النفي	Question السؤال
<p>am is are</p> <p>am → ('m) is → ('s) are → ('re)</p>	<p>am not isn't aren't</p>	<p>Am Is Are</p> <p>Yes, ... ( am / is / are ). No, ... ( am not / isn't / aren't ).</p>
<p>I → am</p> <p>He She It اسم مفرد } is</p> <p>We You They اسم جمع } are</p>	<p>I → am not</p> <p>He She It اسم مفرد } isn't</p> <p>We You They اسم جمع } aren't</p>	<p>Am → I</p> <p>Is } He She It اسم مفرد } فعل +ing</p> <p>Are } We You They اسم جمع }</p>
<p>I'm eating fish now.</p> <p>Look! Ali is playing football.</p> <p>Listen! They're singing.</p> <p>I'm studying now.</p>	<p>I am not eating fish.</p> <p>Ali isn't playing football.</p> <p>They aren't singing.</p> <p>I'm not studying now.</p>	<p>Are you eating fish? Yes, I am. / No, I'm not.</p> <p>Is Ali playing football? Yes, he is. / No, he isn't.</p> <p>Are they singing? Yes, they are. / No, they aren't.</p> <p>What are you doing now? I'm studying now.</p>

## الكلمات الدالة علي زمن المضارع المستمر :

now الآن - at the moment في تلك اللحظة - Look! انظر - Listen! أستمع - today اليوم  
 This ( day - week ..... ) في الوقت الحالي - at the present time هذا ( اليوم - الأسبوع ..... )  
 Be quiet! كن هادئا - Watch out! احترس - Be careful! كن حريصا

## يعبر زمن المضارع المستمر عن فعل يحدث الآن ( لحظة الكلام ) أو حدث مؤقت :

Ex : 1) My father is reading a newspaper at the moment.  
 2) Look ! My friend is climbing a tree . 3) We are having exams this week .

## يعبر زمن المضارع المستمر عن فعل يحدث تدريجيا :

Ex : Air pollution is increasing very fast .

## بعض الأفعال لا يمكن أن نستخدمها في الأزمنة المستمرة ( لا نضع عليها ing ) :

like / love يحب - see يري - hear يسمع - have يمتلك - think / believe يعتقد - feel يشعر -  
 understand يفهم - prefer يفضل - hope / wish يتمنى - seem / appear يبدو - taste يشم - smell يشم  
 sound يملك - own يملك - cost يكلف - know يعرف - need يحتاج - want يريد -

## هذه الأفعال نسميها أفعال لا ارادية ( لا يوجد فيها مجهود ) ونستخدمها في زمن المضارع البسيط :

Ex : I hear a loud sound now .

## إذا كان هناك مجهود يمكن أن نستخدم معها مضارع مستمر :

Ex : The food tastes delicious. ( بدون مجهود ) / The cook is tasting the food now. ( يوجد مجهود )

Affirmative الأثبات	Negative النفي	Question السؤال
<p>was were</p> <p>فعل + ing</p>	<p>wasn't weren't</p> <p>فعل + ing</p>	<p>Was Were</p> <p>الفاعل</p> <p>فعل +ing</p> <p>Yes , ... <b>was / were</b> No, ..... <b>wasn't / weren't</b></p>
<p>I → was</p> <p>He She It اسم مفرد } was</p> <p>We You They اسم جمع } were</p>	<p>I → wasn't</p> <p>He She It اسم مفرد } wasn't</p> <p>We You They اسم جمع } weren't</p>	<p>Was → I</p> <p>Was { He She It اسم مفرد } فعل +ing</p> <p>Were { We You They اسم جمع }</p>
<p>I <b>was eating</b> fish at 6:00 yesterday .</p> <p>Ali <b>was playing</b> football .</p> <p>They <b>were singing</b> .</p>	<p>I <b>wasn't eating</b> fish at 6:00 yesterday .</p> <p>Ali <b>wasn't playing</b> football .</p> <p>They <b>weren't singing</b> .</p>	<p><b>Were you eating</b> fish ? Yes, I <b>was</b> . / No, I <b>wasn't</b> .</p> <p><b>Was Ali playing</b> football ? Yes, he <b>was</b> . / No ,he <b>wasn't</b> .</p> <p><b>Were they singing</b> ? Yes , they <b>were</b> . / No, they <b>weren't</b> .</p>

الكلمات الدالة علي زمن الماضي المستمر :

at 6:00 yesterday عند الساعة السادسة أمس - all day yesterday طوال اليوم أمس - While / As بينما

يعبر زمن الماضي المستمر عن حدث كان مستمر في وقت معين في الماضي :

My father **was sleeping** at 12:00 last night .

It **was raining** all night yesterday .

**While** I **was walking** , I met my friend .

**When** I **saw** Ali , he **was playing** football .

عندما - When بينما - While / As

ماضي بسيط

While / As

ماضي مستمر

My father **came** while I **was studying** . / While I **was studying** , my father **came** .

ماضي مستمر

When

ماضي بسيط

I **was riding** my bike when I **fell** down . / When I **fell** down , I **was riding** my bike .

I **fell** down when I **was riding** my bike .

ملاحظات :

بعد ( While / As ) نستخدم زمن الماضي المستمر اما بعد ( When ) يمكن أن نستخدم زمن الماضي المستمر أو زمن الماضي البسيط

الماضي المستمر يعبر عن حدث كان مستمر مدة طويلة اما الماضي البسيط يعبر عن حدث مفاجئ .

اذا كان هناك حدثان مستمران في نفس الوقت فنستخدم زمن الماضي المستمر .

Ex : **While** I **was studying** , my sisters **were playing** .

# The present perfect زمن المضارع التام

Affirmative الأثبات	Negative النفي	Question السؤال
<p>have has</p> <p>التصريف الثالث</p> <p>have → ('ve) has → ('s)</p> <p>have / has played have / has lived have / has gone</p>	<p>haven't hasn't</p> <p>التصريف الثالث</p> <p>haven't / hasn't played haven't / hasn't lived haven't / hasn't gone</p>	<p>Have Has</p> <p>الفاعل P.P</p> <p>Have } played Has } lived gone</p> <p>Yes, ... (have / has ) No, ... ( haven't / hasn't )</p>
<p>I We You They اسم جمع</p> <p>have</p> <p>He She It اسم مفرد</p> <p>has</p>	<p>I We You They اسم جمع</p> <p>haven't + P.P</p> <p>He She It اسم مفرد</p> <p>hasn't + P.P</p>	<p>Have</p> <p>I we you + P.P they اسم جمع</p> <p>Has</p> <p>he she + P.P it اسم مفرد</p>
<p>I have already studied .</p> <p>My father has just gone out .</p>	<p>I haven't studied yet .</p> <p>My father hasn't gone out yet .</p>	<p>Have you already studied ? Yes , I have . / No, I haven't .</p> <p>Has your father gone_out ? Yes , he has_ . / No, he hasn't .</p>
<p><b>Have gone / Have been</b></p> <p>Have gone → ( went but didn't return )      ذهب ولم يعد</p> <p>Ex : My father has gone to Paris . ( He is still in Paris )</p> <p>Have been → ( went and returned )      ذهب وعاد</p> <p>Ex : My father has been to Paris . ( He isn't in Paris now )</p>		
<p>الكلمات الدالة علي زمن المضارع التام :</p> <p>just - حتى الآن      already - بالفعل      for - لمدة      since - منذ      ever - من قبل      never - أبدا      yet - مراراً عديدة</p> <p>so far / up till now - حتى الآن      lately / recently - منذ فترة بسيطة      several / many times - مراراً عديدة</p> <p>يستخدم هذا الزمن للتعبير عن حدث حصل في الماضي و انتهى قبل لحظات أو انتهى في الماضي و لازالت آثاره موجودة حتى الآن .</p> <p>Ex : I have lived in Cairo for six years . I have not visited him since 1995 . She has written three letters just now . He has made a great progress in the project . I have washed my car . ( It looks lovely now ) He is very hungry . He hasn't eaten anything since morning .</p>		

Word الكلمة	Usage الاستخدام	Example أمثلة
<b>Just</b> توا <b>already</b> بالفعل	◀ نستخدمهم في الإثبات ( بين <b>have/ has</b> والتصريف الثالث ) ◀ يمكن أن نستخدم <b>already</b> في السؤال ( للاستغراب عن سرعة أنتهاء الحدث ) .	<b>He has just / already gone out .</b> <b>Have you already studied your lessons ?</b>
<b>ever</b> من قبل <b>never</b> أبدا	◀ نستخدم <b>ever</b> في السؤال ( بين الفاعل و التصريف الثالث ) أو قد تستخدم في صيغة التفضيل . ◀ نستخدم <b>never</b> في الأجابة المنفية ( للرد علي سؤال <b>ever</b> ) ◀ لا نستخدم <b>not ( n't )</b> قبل ( <b>never</b> ) .	-This is the best meal I've ever eaten. - <b>Have you ever been to Paris ?</b> <b>No, I have never been to Paris .</b> <b>Yes , I went there last year .</b>  ◀ إذا استخدمنا كلمات دالة علي زمن الماضي البسيط فأننا نستخدم زمن الماضي البسيط .
<b>yet</b> حتي الآن	◀ نستخدم <b>yet</b> في نهاية الجمل الاستفهامية أو المنفية .	<b>Have you finished yet ?</b> <b>No , I haven't finished yet .</b>



- Since 6 : 00
- Since Monday
- Since 2003
- Since yesterday
- Since last ( day / week / month / year )
- Since last decade
- Since last century
- Since my birthday
- Since World war II
- Since morning
- Since he came

- For an hour ( one hour ) / two hours .....
- For a day ( one day ) / two days .....
- For five years .
- For a day ( one day ) .
- For a ( day / week / month / year )
- For ten years
- For 100 years
- For a long time لمدة طويلة
- For ages لمدة طويلة
- For a while / a moment للحظة
- For a minute لدقيقة

◀ بعد ( For ) نستخدم مدة زمنية غير محددة ( لا نعرف بدايتها أو نهايتها ) :

Ex : I **have known** him **for** a long time .

◀ بعد ( Since ) نستخدم زمن محدد :

Ex : I **have known** him **since** 1995 .



ماضي بسيط ← ( Since ) → مضارع تام

Ex : I **have Known** him **since** we **were** children .  
I **haven't seen** him **since** he **traveled** .

( Since ) → مضارع تام ، ماضي بسيط

Since he **traveled** , I **haven't seen** him .

◀ إذا كنا نتحدث عن فترة زمنية لم تنتهي بعد فأننا نستخدم زمن المضارع التام قبل وبعد ( Since ) .

مضارع تام ← ( Since ) → مضارع تام

Ex : He **has missed** a lot of things **since** he **has traveled** abroad . ( **He is still abroad** )

◀ للسؤال عن ( Since , For ) نستخدم ( How long )

Ex : How long **have** you **visited** Paris ?  
I **have visited** Paris **for** several times .  
I **have visited** Paris **since** 1998 .

Affirmative	الأثبات	Negative	النفي	Question	السؤال
<p>had → ( 'd )</p> <p>had <b>played</b></p> <p>had <b>lived</b></p> <p>had <b>gone</b></p>	<p>التصريف الثالث</p>	<p>hadn't → ( 'd )</p> <p>hadn't <b>played</b></p> <p>hadn't <b>lived</b></p> <p>hadn't <b>gone</b></p>	<p>التصريف الثالث</p>	<p>Had + الفاعل + P.P</p> <p>Had + الفاعل + played</p> <p>Had + الفاعل + lived</p> <p>Had + الفاعل + gone</p> <p>Yes, ... ( had ) / No, .. ( hadn't )</p>	<p>السؤال</p>
I <b>had done</b> my homework .		I <b>hadn't done</b> my homework .		Had you <b>done</b> your homework ?	Yes , I <b>had</b> . / No, I <b>hadn't</b> .

### الكلمات الدالة علي زمن الماضي التام:

بالكاد / بصعوبة **hardly/ scarcely** - بمجرد أن **No sooner** - حتى **till / until** - بمجرد أن **as soon as** - بعد **after**  
 عندما **when** - قبل **before / by the time**

نستخدم زمن الماضي التام للتعبير عن حدث تم قبل حدث آخر في الماضي :

Ex : He **was** hungry because he **hadn't eaten** his breakfast .

He **hadn't eaten** his breakfast so he **was** hungry .

I **found** the key which I **had lost** .

I **had hardly / scarcely done** my homework **when** I **went** to the club .

**Hardly / Scarcely had** I **done** my homework **when** I **went** to the club .

I **had no sooner done** my homework **than** I **went** to the club .

**No sooner had** I **done** my homework **than** I **went** to the club .

نستخدم زمن الماضي التام للتعبير عن أحداث سابقة في الكلام الغير مباشر وفعل القول يكون ماضي ( **said/ told** ) :

Ex : He **told** me that he **had done** his homework.

### روابط زمنية ياتي بعدها ماضي تام ( had + P.P ) :

**After - As soon as - Till / Until - No sooner - Hardly/ Scarcely**

After my father **had got** money , he **bought** a new car .

My father **bought** a new car **after** he **had got** money .



قبل ( **Till / Until** ) نستخدم ماضي بسيط منفي ( المصدر + **didn't** ) وبعدها ماضي تام ( **had + P.P** ) .

My father **didn't buy** a new car **till / until** he **had got** money .

### روابط زمنية ياتي بعدها ماضي بسيط :

**Before / By the time**

Ex : **Before** my father **bought** a new car , he **had got** money .

My father **had got** money **before** he **bought** a new car .



بعد ( **When** ) يمكن أن نستخدم الماضي البسيط أو الماضي التام :

**When** I **had finished** my homework , I **went** to the club .

**When** I **went** to the club , I **had finished** my homework .

وأيضاً يمكن استخدام زمن الماضي البسيط في كلا الجملتين مع كل الروابط السابقة :

Ex : I **waited** till the train **came** . / After I **studied** , I **went** out .



## Active & Passive

## المبني للمعلوم و المبني للمجهول

لتحويل الجمل الخبرية من المبني للمعلوم ( Active ) إلى المبني للمجهول ( Passive ) نتبع الخطوات التالية :

**be + V3**  
مع وجود أفعال مساعدة نستخدم :  
be , being , been  
مع زمن المضارع البسيط نستخدم :  
am / is / are  
مع زمن الماضي البسيط نستخدم :  
was / were

- المفعول به يصبح فاعلاً. ( يعرف المفعول به بوجوده بعد الفعل مباشرة )
- نضع فعل يكون ( Verb to be ) في نفس زمن الجملة مناسباً للمفعول به.
- ضع الفعل الرئيسي في التصريف الثالث.
- نضع الفاعل مسبقاً ب ( by ) وقد يشطب إذا كان ضميراً
- أي زيادة في الجملة بوضع كما هو في نهاية الجملة دون تغيير.

◀ **يصرف فعل Verb to be مع الأزمنة المختلفة كما يلي :**

am, is, are	Present Simple	المضارع البسيط
was, were	Past Simple	الماضي البسيط
shall be. will be	Future Simple	المستقبل البسيط
am being, is being, are being	Present Continuous	المضارع المستمر
was being, were being	Past Continuous	الماضي المستمر
has been. have been	Present Perfect	المضارع التام
had been	Past Perfect	الماضي التام
can be, could be, may be, might be, must be, ought to be	Modal Verbs	مع الأفعال الناقصة

## Examples

Active	مبنى للمعلوم	Passive	مبنى للمجهول
Ali <b>writes</b> letters everyweek .		Letters <b>are written</b> ( by Ali ) everyweek.	
She <b>wrote</b> a letter yesterday.		A letter <b>was written</b> ( by her ) yesterday.	
Saif <b>will buy</b> a car next year .		A car <b>will be bought</b> ( by Saif ) next year.	
Khaled <b>is helping</b> Ahmed now.		Ahmed <b>is being helped</b> ( by Ali ) now.	
She <b>has</b> already <b>eaten</b> the apple.		The apple <b>has</b> already <b>been eaten</b> .	
You <b>should study</b> your lessons .		Your lessons <b>should be studied</b> .	

## Causative السببية

V3 + المفعول + ( حسب زمن الحدث ) have + الفاعل ( صاحب الشيء )

الجملة العادية	جملة السببية
My sister <b>makes</b> me cake.	I <b>have</b> cake <b>made</b> .
My sister <b>made</b> me cake.	I <b>had</b> cake <b>made</b> .
My sister's <b>making</b> me cake.	I'm <b>having</b> cake <b>made</b> .
My sister <b>was making</b> me cake.	I <b>was having</b> cake <b>made</b> .

الجملة العادية	جملة السببية
My sister <b>will make</b> me cake.	I'll <b>have</b> cake <b>made</b> .
My sister <b>has just made</b> me cake.	I've <b>just had</b> cake <b>made</b> .
My sister <b>had made</b> me cake.	I <b>had had</b> cake <b>made</b> .
My sister's <b>going to make</b> me cake.	I'm <b>going to have</b> cake <b>made</b> .

## الصفات Adjectives

### صفات قصيرة المقطع

Positive	Comparative	Superlative
Old	Older than	The oldest
Nice	Nicer than	The nicest
Big	Bigger than	The biggest
Happy	Happier than	The happiest

\* عند المقارنة بين اثنين في صفة قصيرة المقطع :  
 (١) نضيف **er** للصفة .  
 (٢) نضع **than** بعد الصفة .  
 Ex : The elephant is bigger than the lion .

\* عند المقارنة بين أكثر من اثنين في صفة قصيرة المقطع :  
 (١) نضع **the** قبل الصفة .  
 (٢) نضيف **est** للصفة .  
 Ex : The blue whale is the biggest animal .

### صفات طويلة المقطع

Exciting	More exciting than	The most exciting
Beautiful	More beautiful than	The most beautiful
Expensive	More expensive than	The most expensive

\* عند المقارنة بين اثنين في صفة طويلة المقطع :  
 (١) نضع ( **more / less** ) قبل الصفة .  
 (٢) نضع **than** بعد الصفة .  
 Ex : Football is more exciting than handball .

\* عند المقارنة بين أكثر من اثنين في صفة قصيرة المقطع :  
 (١) نضع ( **the most / the least** ) قبل الصفة .  
 Ex : Football is the most exciting sport .

### صفات شاذة

Positive	Comparative	Superlative
Bad / ill سئ / مريض	Worse than أسوأ من	The worst الأسوأ
Good / well جيد / بخير	Better than أفضل من	The best الأفضل
Many / Much كثير للعدد / كثيرة للكمية	More than أكثر من	The most الأكثر
Little قليل للكمية	Less than أقل من	The least الأقل
Far بعيد	farther than ( للمسافة ) further than ( للوقت ) أبعد من ( للمسافة ) أبعد من ( للوقت )	The farthest ( للمسافة ) The furthest ( للوقت ) الأبعد ( للمسافة ) الأبعد ( للوقت )

### ملاحظات

- (١) نستخدم الصفة العادية ( **old / exciting** ) :  
 - بين ( **as..... as** ) للتعبير عن التساوي في الصفات وعند النفي نستخدم ( **not as / so ..... as** ) :  
 EX: Ali is as tall as Ahmed . / Ali isn't so short as Omar .
- بين ( **so .... that / such .... that / too ..... to** ) :  
 Ex: He's so clever that he gets high marks . / He's such a clever boy that he gets high marks.  
 The tea is too hot to drink .
- قبل **enough** :  
 Ex: The tea isn't hot enough to drink .
- (٢) يمكن أن نستخدم ( **much / little** ) قبل صفة المقارنة بين اثنين ( **much taller / much more exciting** ) :  
 Ex : My friend is much older than me .

(3) عند التعبير عن المقارنة المتوازية نستخدم ← صفة المقارنة بين اثنين وقبلها ( The .... er / more ) The .  
 Ex : The more you study , the more marks you will get .  
 The more you do sports , the happier you will be .

(4) يمكن أن نستخدم زمن المضارع التام مع صفة المقارنة بين أكثر من اثنين .  
 Ex : It is the highest mountain I **have ever seen** .  
 It is the best meal I **have ever eaten** .

(6) عند استخدام الظروف المنتهية ب ( ly ) في المقارنة فإننا نعتبرها مثل الصفات الطويلة ( أي نستخدم معها **more / most** )  
 Ex : Ali runs **more quickly** than Ahmed .

◀ لاحظ أن قبل الظرف نستخدم فعل أساسي ( runs ) أما قبل الصفة نستخدم فعل يكون ( am / is / are ) أو فعل من أفعال الحواس ( feel / look / seem ..... ) .

Ex : Ali **is** quicker than Ahmed .  
 Ali **seems** quicker than Ahmed .

## Adverbs

## الظروف

نكون الظرف بأضافة ( ly ) للصفة

ظروف شاذة

الصفة	الظرف
quick	سريع quickly
careful	حريص carefully
simple	ببساطة simply
happy	سعيد happily
dramatic	هائل dramatically

الصفة	الظرف
good	جيد well
early	مبكر early
late	متأخر late
hard	صعب hard
fast	سريع fast

## الفرق بين الصفة والظرف

Adverb	الظرف	Adjective	الصفة
	الظرف يصف : (1) الفعل الأساسي He can run <b>very quickly</b> . He is <b>very happy</b> today . (3) الجملة الكاملة Really , it is a nice city . الظرف يأتي بعد الفعل الأساسي ( quickly ) أو قبل الصفة ( <b>very</b> ) أو بداية الجملة ( Really ) لا نستخدم الظرف بعد : ( فعل يكون Be أو أفعال الحواس ... Look / seem أو فعل يصبح ( become / get ) .	الصفة تصف الاسم وتأتي قبله : Ex : He is a <b>rich</b> man . الصفة تأتي أيضا بعد : (1) فعل يكون ( be / am / is / are / was / were ) Ex : My friend was <b>happy</b> yesterday . (2) أفعال الحواس : ( seem / look / appear / smell / taste / sound / feel ) Ex : The food tastes <b>delicious</b> . (3) فعل يصبح ( become / get ) : Ex : My friend got <b>ill</b> yesterday . (4) فعل يعمل ( make ) : Ex : The film made me <b>happy</b> . (5) فعل يجد ( find ) : Ex : I found the film <b>interesting</b> .	

## ترتيب الصفات Order Of Adjectives

Opinion	Size	Age	Shape	Color	Nationality (origin)	Material	Purpose
رأي	حجم	عمر	شكل	لون	أصل	مادة	الغرض
silly, beautiful, horrible, difficult	tiny, small, huge, little	ancient, new, young, old	square, round, oval, flat	blue, pink, reddish, grey	French, American, eastern, Greek	wooden, metal, cotton, paper	sleeping, roasting

يمكن أن نستخدم الكلمات التالية قبل الصفات :

( very , so , extremely , too / fairly, quite, pretty, rather, a bit and a little ) .

## Nouns الأسماء

countable معدودة		uncountable غير معدودة
singular مفرد	plural جمع	ليس لها مفرد أو جمع
a boy / a man	boys / men	water

### Spelling Rules for plurals قواعد إملاء الجمع

<p>نكوّن الجمع بإضافة "s" للاسم المفرد</p> <table border="1"> <tr> <td>Singular</td> <td>a horse</td> </tr> <tr> <td>Plural</td> <td>horses</td> </tr> </table>	Singular	a horse	Plural	horses	<p>الأسماء التي تنتهي بالحروف ( s, sh, ch, z, x ) نضيف لها ( es )</p> <table border="1"> <tr> <td>Singular</td> <td>Match</td> <td>Bus</td> <td>Dish</td> <td>Box</td> </tr> <tr> <td>Plural</td> <td>Matches</td> <td>Buses</td> <td>Dishes</td> <td>Boxes</td> </tr> </table>	Singular	Match	Bus	Dish	Box	Plural	Matches	Buses	Dishes	Boxes
Singular	a horse														
Plural	horses														
Singular	Match	Bus	Dish	Box											
Plural	Matches	Buses	Dishes	Boxes											

<p>الأسماء التي تنتهي بحرف ( y ) وسبقه حرف ساكن ، نحذف ال ( y ) ثم نضيف ( ies ) .</p> <table border="1"> <tr> <td>Singular</td> <td>Plural</td> </tr> <tr> <td>city</td> <td>cities</td> </tr> </table>	Singular	Plural	city	cities	<p>الأسماء التي تنتهي بحرف ( y ) مسبقًا بحرف متحرك نترك ال ( y ) ثم نضيف لها ( s ) .</p> <table border="1"> <tr> <td>Singular</td> <td>Plural</td> </tr> <tr> <td>boy</td> <td>boys</td> </tr> </table>	Singular	Plural	boy	boys
Singular	Plural								
city	cities								
Singular	Plural								
boy	boys								

<p>الأسماء التي تنتهي بحرف ( o ) وسبقه حرف ساكن ، نضيف ( es ) .</p> <table border="1"> <tr> <td>Singular</td> <td>Plural</td> </tr> <tr> <td>potato</td> <td>potatoes</td> </tr> <tr> <td>tomato</td> <td>tomatoes</td> </tr> </table>	Singular	Plural	potato	potatoes	tomato	tomatoes	<p>الأسماء التي تنتهي بحرف ( o ) وسبقه حرف متحرك نضيف ( s ) فقط .</p> <table border="1"> <tr> <td>Singular</td> <td>Plural</td> </tr> <tr> <td>radio</td> <td>radios</td> </tr> <tr> <td>zoo</td> <td>zoos</td> </tr> </table>	Singular	Plural	radio	radios	zoo	zoos
Singular	Plural												
potato	potatoes												
tomato	tomatoes												
Singular	Plural												
radio	radios												
zoo	zoos												

<p>الأسماء المركبة تجمع حسب الاسم الأخير</p> <table border="1"> <tr> <td>Singular</td> <td>Classroom</td> <td>policeman</td> </tr> <tr> <td>Plural</td> <td>classrooms</td> <td>policemen</td> </tr> </table>	Singular	Classroom	policeman	Plural	classrooms	policemen	<p>الأسماء التي تنتهي بحرف ( f ) أو ( fe ) نقلب ال ( f ) أو ( fe ) الي ( v ) ثم نضيف ( es ) .</p> <table border="1"> <tr> <td>Singular</td> <td>Shelf</td> <td>Knife</td> <td>thief</td> </tr> <tr> <td>Plural</td> <td>Shelves</td> <td>Knives</td> <td>thieves</td> </tr> </table> <p>شواذ : cliff → cliffs</p>	Singular	Shelf	Knife	thief	Plural	Shelves	Knives	thieves
Singular	Classroom	policeman													
Plural	classrooms	policemen													
Singular	Shelf	Knife	thief												
Plural	Shelves	Knives	thieves												

Singular	cactus	Oasis	criterion	curriculum	formula	bureau
Plural	cacti	Oases	criteria	curricula	formulae / formulas	bureaus / bureaux

هناك أسماء لا تتغير ( المفرد مثل الجمع ) ← deer , fish , sheep

◀ هناك بعض الأسماء الشاذة :

Singular		Plural	
man	رجل	men	رجال
woman	أمرأة	women	نساء
child	طفل	children	أطفال
person	شخص	people ( persons)	أشخاص / ناس
foot	قدم	feet	أقدام
tooth	سنة	teeth	أسنان
goose	وزة	geese	أوز
Ox	ثور	Oxen	ثيران
mouse	فأر	mice	فئران
louse	قملة	lice	قمل

### الأسماء الغير معدودة Uncountable Nouns

◀ لا نضيف لها ( s ) أو ( es ) ولا نضع قبلها ( a , an ) وهي أسماء تعبر عن السوائل أو الكميات أو أسماء معنوية .

flour	دقيق	food	طعام	oil	زيت	rain	مطر
salt	ملح	fish	سمك	blood	دم	steel	حديد
butter	زبد	chicken	لحم الدجاج	music	موسيقى	grass	عشب
sugar	سكر	water	ماء	hair	شعر	wood	خشب
rice	رز	tea	شاي	knowledge	معرفة	sand	رمل
bread	خبز	coffee	قهوة	information	معلومات	gold	ذهب
cheese	جبنة	juice	عصير	furniture	مفروشات	glass	زجاج
meat	لحم	milk	حليب	snow - ice	ثلج	paper	ورق

◀ جميع الأسماء الغير المعدودة تعامل معاملة المفرد .

Ex : Water **is** important for our growth.

Milk **has** proteins.

◀ و لكن لو وضعت كلمات تدل على الكمية قبل الاسم الغير معدود فإنه يعامل معاملة الجمع .

Ex: Two cups of tea **are** not enough for me.

Five liters of oil **do** not operate this machine.

## محددات الأسماء ( ما يأتي قبل الأسماء ) Noun Quantifiers

singular	الأسم المفرد	plural	الأسم الجمع	Uncountable	الأسم الغير معدود ( water , tea , coffee .....
A / an ( one )		two / three ... / Both		The	
The		The		All	معظم كل / most
Every / Each	كل	All	معظم كل / most	A lot of ( lots of ) / Plenty of	
Each boy plays soccer. Each plays soccer. Every boy plays soccer.		A lot of ( lots of ) / Plenty of		some	أي بعض / any
		some	أي بعض / any	enough	كافي
	لاحظ أننا يمكن أن نستخدم each بمفردها للتعبير عن الأسم المفرد أما every فلا بد ان يأتي بعدها اسم مفرد.	enough	كافي	much / more / a great deal of a quantity of / a mount of / a bit of	
		many / more / several / a number of	كثير	A little / little / less	قليل
		A few / few / fewer	قليل		

### استخدام ( some / any )

أثبات ( some )	النفي ( any )	السؤال ( حسب نوع السؤال )
I have <b>some</b> books .	I don't have <b>any</b> books.	Do you have <b>any</b> books ?
		◀ نستخدم ( any ) في السؤال العام .
I'd like <b>some</b> juice .	I wouldn't like <b>any</b> juice .	Would you like <b>some</b> juice ?
I want <b>some</b> milk .	I don't want <b>any</b> milk .	Can I have <b>some</b> milk ?
		◀ نستخدم ( some ) في سؤال الطلب أو العرض .

### استخدام ( many / much / a lot of )

أثبات ( a lot of )	النفي ( many / much )	السؤال ( many / much )
I have <b>a lot of</b> books .	I don't have <b>many</b> books.	Do you have <b>many</b> books ?
I'd like <b>a lot of</b> juice .	I wouldn't like <b>much</b> juice .	Would you like <b>much</b> juice ?
<b>too many / too much</b>		◀ يمكن أن نستخدم ( many / much ) في الأثبات بعد كلمة ( too )

### Demonstrative adjectives صفات الإشارة

اسم مفرد	اسم جمع	Examples
قريب <b>This</b>	<b>These</b>	<b>This</b> is my book. / <b>These</b> are my shoes.
بعيد <b>That</b>	<b>Those</b>	<b>That</b> bird in the sky is flying fast.

### آخر / آخرون Another / Other

اسم مفرد	اسم جمع	اسم لا يعد	Examples
غير محدد <b>another</b>	<b>Other boys / others</b>	<b>Other</b>	I want <b>another</b> cup. / <b>Other</b> people disagree.
محدد <b>The other ( boy )</b>	<b>The other boys / The others</b>	<b>The other</b>	Where's <b>the other</b> boy ? Where are <b>the other</b> boys ?

One another وبين اثنين و each other ونستخدم الاثنين عندما يكون العدد غير محدد ( We love each other )

## Definite & Indefinite Articles

( The ) تستخدم كأداة للتعريف.

( a / an ) تستخدمان كأدوات نكرة.

a book – a pen – a tree – a car – a man - a girl

نضع a قبل الأسماء التي تبدأ بحرف ساكن.

an apple – an egg – an ice cream – an orange ( a , e , i , o , u ) نضع an قبل الأسماء التي تبدأ بحرف متحرك

### أستخدام ( a / an )

قبل الأسماء المفردة المعدودة.	a table - an egg
قبل الوظيفة أو مجموعة معينة من الناس أو الجنسية.	He is an engineer. She is an English women.
بمعنى "كل"	He washes his hands four times a day.
شواذ	<p>حروف صامتة ( h / E ) ←</p> <p>أذا نطقنا u ← a نضع ( an umbrella ) an</p> <p>أذا نطقنا u ← y نضع ( a university ) a</p>
نضع ( a / an ) فقط حسب النطق .	

### أستخدام ( The )

الاسم الذي لا يوجد منه سوى نوع واحد فقط.	The Ka'aba / The sun / The earth / The universe / The world / The sky ....
أسماء الأنهار و البحار والمحيطات والخلجان والجبال والصحاري والجزر ....	The Arabian Gulf / The River Nile / The Red Sea / The Pacific Ocean / The Alps / The Sahara desert
مع الاتجاهات	The north / the south / The east / The west
مع ظروف المكان	The top / The bottom / The left / The right / The centre / The middle / The corner
نستخدم أداة التعريف أل مع الاسم الذي ذكر للمرة الثانية	I saw a man. The man was young .
مع الأشياء المعروفة	The president / The manager / The door / The roof / The police / The army / The country
مع الأماكن المشهورة	The airport / The museum / The club ....
أسماء الآلات الموسيقية.	The piano / The drum / The oud / The guitar
قبل جملة الوصل ( التي تحتوي علي ضمير وصل مثل Who )	I know the boy who took your bike .
قبل ( Of ) أو الجملة الوصفية	The name of .../ The winner of.../ The capital of
قبل الصفات ( عند المقارنة بين أكثر من اثنين )	The tallest / The most exciting
مع أرقام الترتيب	The first / The second / The third / The fourth ....
مع بعض الكلمات	The radio / The internet / The end / The same

حالات عدم استخدام ( The )

قبل بعض الأماكن ( إذا استخدمناها بشكل عام )	home / bed / hospital / school / college / university / prison /....
◀ إذا استخدمنا هذه الأماكن بشكل خاص فأننا نستخدم ( The ) :	
Ex : I go to school ( بشكل عام ) / My father came to <b>the</b> school yesterday . ( بشكل خاص )	
قبل الوجبات الغذائية ( بشكل عام )	Breakfast / lunch / dinner
◀ إذا كنا نتحدث عن وجبة معينة فأننا نستخدم ( The ) :	
<b>The</b> lunch in this restaurant will be very delicious .	
قبل الدول والمدن والقارات	France / Egypt / Cairo / Dubai / South America
◀ نستخدم ( The ) قبل أسماء الولايات والجمهوريات والممالك :	
<b>The</b> U.A.E. / <b>The</b> K.S.A. / <b>The</b> U.S.A. / <b>The</b> U.K. ( <b>The</b> united kingdom )	
قبل أسماء الشوارع والبيارات والطرق	Times Square / Hope Street / Dubai Road
قبل المواد الدراسية	English / Math / IT / Arabic / History ....
قبل الظروف الزمنية	tomorrow / yesterday / last ( day ... ) / next ( day ... )
قبل الرياضات	Football / tennis .....
قبل أيام الأسبوع وشهور السنة	Monday / April / May .....
قبل الأسماء الغير معدودة ( إذا استخدمناها بشكل عام )	music / water / work / life / weather / fish
◀ إذا استخدمنا الأسماء الغير معدودة بشكل خاص ( محدد ) فأننا نستخدم ( The ) :	
Ex : I don't like cold weather. ( بشكل عام ) / <b>The</b> weather is cold today . ( بشكل خاص )	

MR . Sherif





## Conjunctions


	جملة كاملة	عبارة	أمثلة Examples
Reason سبب	Because / As / Since / For لأن	Because of / Due to / As a result of On account of بسبب / نتيجة ل	<ul style="list-style-type: none"> <li>• He didn't come <b>because</b> he was ill .</li> <li>• He didn't come <b>because of</b> his illness / being ill.</li> <li>• I didn't go out <b>due to</b> the cold weather.</li> </ul>
	Although Though Even though بالرغم من جملة أساسية	Despite / In spite of بالرغم من	<ul style="list-style-type: none"> <li>• <b>Although</b> he is poor, he is happy.</li> <li>• He is happy <b>though</b> he is poor .</li> <li>• <b>Despite</b> being poor , he is happy .</li> <li>• <b>In spite of</b> his poverty , he is happy.</li> </ul>
Nevertheless However But مع ذلك ولكن جملة فرعية	<ul style="list-style-type: none"> <li>• He is poor. <b>Nevertheless</b>, he is happy.</li> <li>• He is poor. <b>However</b>, he is happy.</li> <li>• He is poor <b>but</b> he is happy .</li> </ul>		

Result نتيجة	So → ( جملتان متصلتان ) Thus / Therefore / As a result / consequently → ( جملتان منفصلتان )	<ul style="list-style-type: none"> <li>• He was ill <b>so</b> he didn't go to school .</li> <li>• He didn't study . <b>As a result</b> , he failed the exam .</li> </ul>
	So ظرف that صفة عادية / ظرف that اسم مفرد + صفة عادية enough to مصدر الفعل + صفة عادية enough for فعل + صفة عادية	<ul style="list-style-type: none"> <li>• The exam was <b>so</b> difficult <b>that</b> I couldn't answer it .</li> <li>• It was <b>such</b> a difficult exam <b>that</b> I couldn't answer it .</li> </ul>

	جملة كاملة	مصدر الفعل	أمثلة Examples
Purpose الغرض	in order that So that لكي	To / in order to So as to لكي	<ul style="list-style-type: none"> <li>• I study hard <b>so that</b> I can get high marks</li> <li>• I study hard <b>so as to</b> get high marks .</li> <li>• I study hard <b>in order not to</b> fail the exam .</li> </ul>
	For من أجل	In order not to So as not to لكي لا عبارة ing + فعل	<ul style="list-style-type: none"> <li>• I study hard <b>for</b> good marks .</li> <li>• I study hard <b>for</b> getting good marks.</li> </ul>

		أمثلة Examples
Manner الطريقة	as, as if, as though كما لو كان	<ul style="list-style-type: none"> <li>• He speaks as if he <b>were</b> a king.</li> <li>• It looks as if it <b>would</b> rain.</li> </ul>
		لاحظ استخدام ( were ) بدلاً من ( was ) لأنها غير حقيقية و مجرد خيال . لاحظ استخدام ( would ) بدلاً من ( will ) لأنها غير حقيقية و مجرد خيال .

## إذا / لو ( الجمل الشرطية ) ( If ( Conditional sentences )

الحالة	فعل الشرط	فعل جواب الشرط
Zero Conditional	مضارع بسيط inf. / V + s      don't / doesn't + inf.	مضارع بسيط inf. / V + s      don't / doesn't + inf.
	للتعبير عن شيء حقيقي ( حقيقة علمية أو عادة عامة ) Ex : If I <b>eat</b> fish , I <b>get</b> ill . If we <b>heat</b> water , it <b>boils</b> .	
First Conditional	مضارع بسيط inf. / V + s      don't / doesn't + inf.	will ('ll) / won't can / can't shall / shan't may / may not must / mustn't } inf. ( مصدر الفعل )
	للتعبير عن شيء محتمل الحدوث في المستقبل . Ex : If it <b>rains</b> , I <b>won't</b> go out . If I <b>have</b> money , I <b>will</b> buy a new car . <div style="text-align: center;">  <p>شواذ</p> </div> (١) نستخدم مصدر الفعل للتعبير عن الأمر في جملة جواب الشرط ( والفاعل يكون محذوف ) . Ex : If you <b>meet</b> Ahmed , <b>tell</b> him about the party . (٢) يمكن أن نعبر عن النصيحة في جملة جواب الشرط باستخدام أفعال ناقصة في المضارع مثل : ( <b>should</b> , <b>have to / has to</b> , <b>ought to</b> , <b>must</b> ) Ex : If you <b>are</b> ill , you <b>should</b> go to the doctor .	
Second Conditional	ماضي بسيط ed / شاذ      didn't + inf.	would ('d) / wouldn't could / couldn't might / might not } inf. ( مصدر الفعل )
	للتعبير عن مواقف خيالية أو شيء مستبعد الحدوث في المضارع . Ex : If I <b>were</b> a bird , I <b>would</b> fly . If I <b>had</b> money , I <b>would</b> buy a new car .	
Third Conditional	ماضي تام had + p.p      hadn't + p.p	would ('d) / wouldn't could / couldn't might / might not } have + p.p
	للتعبير عن اللوم أو العتاب أو عن استبعاد حدوث فعل في الماضي . Ex : If I <b>had studied</b> hard , I <b>would have</b> succeeded . If I <b>had had</b> money , I <b>would have</b> bought a car .	

## Unless إذا لم

مثل حالات If ولكنها تشير للنفي ( لا نضع بعدها not )

Ex : Unless you **study** , you **won't** pass the exam . ( If you **don't** study , you **won't** pass the exam ) .

التعبير عن الندم أو التمني المستحيل Expressing Regret / far wish

Present	عند التمني أو الندم في المضارع نستخدم الماضي البسيط	Past	عند التمني أو الندم في الماضي نستخدم الماضي التام
I wish I <b>were</b> a bird. / If only I <b>were</b> a bird. If only I <b>knew</b> how to drive a car. I wish you <b>wouldn't</b> arrive late all the time.		I wish I <b>had studied</b> my lessons. If only I <b>had woken</b> up early.	

## Compound Sentences الجمل المركبة

Connectors	الروابط	أمثلة	Examples
<b>For</b>	لأن		He loves Science <b>for</b> he wants to be a scientist.
<b>And</b>	و		She went shopping <b>and</b> she bought vegetables.
<b>Nor</b>	ولا		They haven't relaxed <b>nor</b> have they studied.
<b>But</b>	ولكن		He studied hard <b>but</b> he failed the exam.
<b>Or</b>	أو		You can join a university <b>or</b> you can have a job.
<b>Yet</b>	ولكن		He got up late <b>yet</b> he slept early.
<b>So</b>	ولذلك		He studied hard <b>so</b> he got high marks.

### جمل مثبتة

Paired Connectors	أمثلة	Examples
<b>Both</b> ..... <b>and</b> (play) دائماً يأتي بعدهم فعل لصيغة الجمع	كلا من	- <b>Both</b> Reem <b>and</b> her sisters play tennis. - <b>Both</b> Ali <b>and</b> Saif play soccer.
<b>Not only</b> ..... <b>but also / as well</b> ليس فقط ..... ولكن أيضا		- <b>Not only</b> Reem <b>but also</b> her sisters play tennis. - <b>Not only</b> has she succeeded <b>but also / as well</b> she has got high marks. - تذكر ان نسبق الفعل المساعد علي الفاعل <b>not only</b>
<b>And also</b> (فاعل + فعل مساعد مثبت) , <b>so</b> (فاعل + فعل مساعد مثبت)		- Reem plays tennis <b>and also</b> do her sisters. - Reem plays tennis , <b>so</b> do her sisters.
<b>And</b> <b>too</b> (فعل مساعد مثبت + فاعل)		- Reem plays tennis <b>and</b> her sisters do <b>too</b> .

### جمل منفية

<b>Neither</b> ..... <b>nor</b> ( <b>nor</b> )	ليس ..... ولا الفعل يأتي حسب الفاعل بعد	- <b>Neither</b> Reem <b>nor</b> her sisters play tennis. - <b>Neither</b> Reem <b>nor</b> her sister plays tennis.
<b>and neither</b> (فاعل + فعل مساعد مثبت) <b>neither</b> (فاعل + فعل مساعد مثبت) يمكن استخدام ( <b>nor</b> ) بدلا من ( <b>neither</b> )		-Reem doesn't play tennis <b>and neither</b> do her sisters. - Reem doesn't play tennis , <b>neither</b> do her sisters.
<b>And</b> <b>either</b> ( not + فعل مساعد + فاعل )		-Reem doesn't play tennis <b>and</b> her sisters don't <b>either</b> .

### جمل للتعبير عن خيارين

<b>Either</b> ..... <b>or</b> ( <b>or</b> )	اما ..... أو الفعل يأتي حسب الفاعل بعد	<b>Either</b> Moza <b>or</b> her sister feeds the cat.
--	---	--

### جمل للتعبير عن التحذير

<b>Or / Otherwise</b>	والا	Hurry up, <b>otherwise / or</b> you will miss the bus.
-----------------------	------	--

### None ( not one / no one / nothing )

- **None** of the students want / wants to take exams.
- I wanted some coffee, but there was **none** left.

يمكن ان نستخدم فعل لصيغة المفرد ( wants ) أو لصيغة الجمع ( want ) بعد **none** ولكن الأفضل أن نستخدم فعل لصيغة المفرد (wants)

Ex: **Neither** of my parents lives with me.

نستخدم ( **Neither** ) عند التحدث عن اثنين ولا نستخدم ( **none** )

## Prepositions of Time

<b>in</b>	<b>a period of time</b> <span style="float: right;">( يستخدم للتحدث عن فترة زمنية ( سنة / شهر / موسم .... )</span> <b>in 2003 / in July / in the winter – summer – spring-fall (autumn) / in the morning – afternoon - evening / in the middle of the day / in three hours / in a few weeks</b>
<b>on</b>	<b>For days and dates:</b> <span style="float: right;">للأيام والتواريخ</span> <b>on my birthday / on July 4th / on Saturday / on Tuesday afternoon / on holiday / on weekend</b>
<b>at</b>	<b>A point in time:</b> <span style="float: right;">( يستخدم للتحدث عن نقطة زمنية ( ساعات / وجبات يومية .... )</span> <b>at 4 o'clock / at 10:45 / at breakfast- lunch - dinner</b> <b>at the moment / at the same time / at night / at noon / at the weekends</b> <span style="float: right;">أو مع بعض التعبيرات :</span>

## Prepositions of place

<b>in</b>	<b>in a room / in Dubai / in Egypt / in a taxi</b> <span style="float: right;">( يستخدم للتحدث عن أماكن تحوطنا أو أماكن مغلقة :</span>
<b>on</b>	<b>on the wall / on the table / on a tree / on a field / on a plain / on a farm</b> <span style="float: right;">للتحدث عن أشياء فوق أشياء أخرى أو للتحدث عن أماكن مفتوحة :</span>
<b>at</b>	<b>at the bus stop / at the doctor's / at school / at the end of the road / at the mall / at the door / at home</b> <span style="float: right;">يستخدم للتحدث عن أماكن نذهب إليها لنرى الناس أو نفعل شيء :</span>

## Prepositions of place حروف جر للمكان

<b>over</b> فوق <b>behind</b> خلف <b>near / by</b> بجوار / قريب <b>inside</b> داخل <b>at the top</b> في الأعلى	<b>below / under / beneath</b> تحت <b>in front of</b> أمام <b>far away from</b> بعيد عن <b>outside</b> خارج <b>at the bottom</b> في الأسفل	<b>in the middle / centre</b> في الوسط <b>on the corner</b> في الركن / في الزاوية <b>across from</b> عبر / في الجانب الآخر من
--	--	---

يستخدم حرف الجر **by** للتعبير عن وسائل المواصلات :

**by bus / by car / by taxi** بالباص / بالسيارة / بالتاكسي  
**on foot** سيراً على الأقدام

## Prepositional verbs

<b>consists of / approve of / think of</b>	<b>get into</b> يركب <b>get off</b> ينزل
<b>believe in / succeed in / persist in</b>	<b>Turn on</b> يفتح <b>Turn off</b> يغلق
<b>concentrate on / focus on / depend on / rely on / insist on</b>	<b>put on</b> يلبس / يضيئ <b>put off</b> يؤجل / يطفى / يزعج
<b>laugh at / look at / point at</b>	
<b>talk about / complain about / worry about / ask about / speak about / hear about / think about / wonder about</b>	
<b>wait for / apologize for / pay for / ask for</b>	

## Noun + Preposition

<b>a cheque for / a demand for / a need for / a reason for</b>
<b>an advantage of / A disadvantage of / a cause of / a photograph of / picture of / a map of / a plan of / a drawing of</b>
<b>an increase in / a rise in / a decrease in / a fall in</b>
<b>a damage to / an invitation to / a solution to / a key to / an answer to / a reply to / a reaction to / an attitude to</b>
<b>a relationship with / a connection with / a contact with</b>
<b>A relationship between / a connection between / a contact between / a difference between</b>

## Adjectives + Preposition

<b>afraid of / frightened of / proud of / aware of / tired of / sick of / sure of / certain of</b>
<b>good at / better at / bad at / annoyed at</b>
<b>famous for / dangerous for / responsible for</b>
<b>fond of</b> <span style="float: right;"><b>interested in</b></span>
<b>furious with / angry with / familiar with</b>
<b>excited about / worried about / upset about / nervous about / happy about</b>

## أفعال ناقصة Modal Verbs

### أفعال ناقصة تدل علي القدرة Modals of Ability

	Affirmative	Negative	Question
Present	<b>can + inf.</b> Ex : He <b>can swim</b> .  <b>( am / is / are ) able to + inf.</b> Ex: He's <b>able to swim</b> .	<b>cannot ( can't ) + inf.</b> Ex : He <b>can't swim</b> .  <b>( Am / is / are ) not able to + inf.</b> EX: He's <b>not able to swim</b> .	<b>Can + الفاعل + inf. ?</b> Ex: <b>Can he swim ?</b>  <b>Am / Is / Are + الفاعل + able to + inf. ?</b> Ex: <b>Is he able to swim ?</b>
Past	<b>could + inf.</b> Ex : He <b>could swim</b> last day.  <b>( was / were ) able to + inf.</b> Ex: He <b>was able to swim</b> .	<b>could not (couldn't)</b> Ex : He <b>couldn't swim</b> last day.  <b>( was / were ) not able to + inf.</b> Ex: He <b>wasn't able to swim</b> .	<b>Could + الفاعل + inf. ?</b> Ex : <b>Could he swim</b> last day ?  <b>Was / Were + الفاعل + able to + inf. ?</b> Ex : <b>Was he able to swim ?</b>
Future	<b>will be able to + inf.</b> Ex: He'll <b>be able to swim</b> .	<b>won't be able to + inf.</b> Ex: He <b>won't be able to swim</b> .	<b>Will+ الفاعل + be able to + inf. ?</b> Ex: <b>Will he be able to swim ?</b>

### أفعال ناقصة تعبر عن الالزام Modals of Obligation

	Affirmative	Negative
Present	<b>Must + inf.</b> You <b>must come</b> on time .	<b>Mustn't + inf.</b> You <b>mustn't smoke</b> here.
Past	<b>had to + inf. / must have + V3</b> You <b>had to come</b> on time yesterday. I failed the exam. I <b>must have studied</b> .	<b>didn't have + inf. / mustn't have + V3</b> You <b>didn't have to come</b> on time yesterday. I failed the exam. I <b>mustn't have played</b> .

### أفعال ناقصة تعبر عن الضرورة Modals of Necessity

	Affirmative	Negative
Present	<b>have to / has to + inf.</b> You are fat. You <b>have to go</b> on a diet. He is fat. He <b>has to go</b> on a diet.  <b>have got to / has got to + inf.</b> You <b>have got to go</b> on a diet.  <b>need to + inf.</b> You <b>need to study</b> for your exam.	<b>( don't / doesn't ) have to + inf.</b> -You are thin. You <b>don't have to go</b> on a diet. - He is thin. He <b>doesn't have to go</b> on a diet.  <b>haven't got to / hasn't got to + inf.</b> You are thin. You <b>haven't got to go</b> on a diet.  <b>needn't to + inf. / don't need to + inf.</b> -There is no exam. You <b>needn't to study</b> . / You <b>don't need to study</b> .  <div style="border: 1px solid black; padding: 5px;"> <p>               للتعبير عن شيء غير ضروري ولا أفعله دائما في الحاضر نستخدم :  <b>needn't to</b> ( <b>don't need to + inf.</b> ) ←                - My eyesight is good. I <b>don't need to wear</b> glasses.             </p> </div>
Past	<b>had to + inf.</b> He was ill. He <b>had to take</b> medicine.  <b>had got to + inf.</b> He <b>had got to take</b> medicine.  <b>Need have + p.p.</b> We <b>need have booked</b> a table. The restaurant is full.	<b>didn't have + inf.</b> He was well. He <b>didn't have to take</b> medicine.  <b>hadn't got to + inf.</b> You <b>hadn't got to take</b> medicine.  <b>Needn't have + V3 / didn't need to + inf.</b> - We <b>needn't have booked</b> a table. The restaurant is empty. -We <b>didn't need to book</b> a table . The restaurant is empty.  <div style="border: 1px solid black; padding: 5px;"> <p>               للتعبير عن شيء غير ضروري ولم أفعله في الماضي نستخدم :  <b>needn't have + V3</b> ( <b>didn't need to + inf.</b> ) ←                - We had much petrol so we <b>didn't need to stop</b>.             </p> </div>

أفعال ناقصة تعبر عن النصح Modals of Advice

	Affirmative	Negative
Present	<p>should + inf. ought to + inf. had better + inf.</p> <p>Ex : You're tired. You <b>should rest</b>.</p>	<p>shouldn't + inf. oughtn't to + inf. had better not + inf.</p> <p>Ex: You're fat. You <b>shouldn't drink pop</b>.</p>
Past	<p>should have + V3 ought to have + V3</p> <p>Ex: He was tired. He <b>should have rested</b>. He was tired. He <b>ought to have rested</b>.</p>	<p>shouldn't have + V3 / oughtn't to have + V3</p> <p>Ex: He made an accident. He <b>shouldn't have driven</b> very fast. He made an accident. He <b>oughtn't to have driven</b> very fast.</p>

أفعال ناقصة تدل على الاستنتاج أو الاحتمال Modals of Possibility / Probability / deduction

Degrees of certainty	Present	Past
Very sure متأكد جدا	<p><b>Must be</b></p> <p>He looks tired. He <b>must be</b> ill.</p>	<p><b>must have been</b></p> <p>He looked tired. He <b>must have been</b> ill.</p>
Quite sure متأكد الي حد ما	<p><b>May be</b></p> <p>He isn't here. He <b>may be</b> at home.</p>	<p><b>may have been</b></p> <p>He didn't come. He <b>may have been</b> at home.</p>
Not sure غير متأكد	<p><b>might be / could be</b></p> <p>I'm not sure . He <b>might be</b> ill .</p>	<p><b>might have been / could have been</b></p> <p>Ali didn't come. He <b>might have been</b> ill.</p>

عندما نكون متأكدين بنسبة ١٠٠% فإننا نستخدم فعل يكون ( am / is / are / was / were )  
نستخدم ( can't be ) للاستنتاج المنفي في المضارع و ( can't have been ) للاستنتاج المنفي في الماضي .

Ex : Ali **is** in the class. He **can't be** absent.

Ali **was** in the class. He **can't have been** absent.

أفعال ناقصة للتنبؤ Modals Of Prediction

Affirmative	Negative
<p><b>Will ('ll)</b></p> <p>I think it <b>will</b> rain.</p> <p>( Am / is / are ) <b>going to + inf.</b></p> <p>It's cloudy. I believe it's <b>going to</b> rain.</p>	<p><b>won't</b></p> <p>I think it <b>won't</b> rain.</p> <p>( am / is / are ) <b>not going to + inf.</b></p> <p>It's not cloudy. It's <b>not going to</b> rain.</p>

أفعال ناقصة للطلب : Making requests ( Modal + you )

Formal /	<b>Could you</b> give me your book , please ? / <b>Would you</b> give me your book , please ?
Informal	<b>Can you</b> give me your book ?

أفعال ناقصة للأستئذان : Modals of Permission ( Modal + I / We )

Formal / Polite	<b>Could I</b> have some tea , please ? / <b>May I</b> have some tea , please ? <b>Shall I</b> have some tea , please ?
Informal	<b>Can I</b> have some tea , please ?

أفعال ناقصة للتعبير عن العادات : Modals to express habits

Present	<p><b>Will ('ll)</b></p> <p>When we go to Paris , we <b>'ll</b> often eat in restaurants.</p>
Past	<p><b>Would ('d) + inf.</b></p> <p>When we went to Paris , we <b>would</b> often eat in restaurants.</p>

# الكلام المباشر والغير مباشر Direct & Indirect Speech

الجملة الخبرية	-Reem <b>told</b> me ( <b>that</b> )she <b>felt</b> tired. -Ali <b>said to</b> me ( <b>that</b> ) he <b>had been</b> ill. - Reem <b>said</b> ( <b>that</b> ) she <b>had studied</b> .	( <b>that</b> ) هو الرابط في الجملة الخبرية ويمكن حذفه . ( <b>said to / told</b> ) نستخدمهم اذا كان هناك مخاطب ( me ) ( <b>said</b> ) نستخدمها اذا لم يكن هناك مخاطب
الجملة الاستفهامية	- I <b>wondered</b> <b>if</b> she <b>had won</b> the race. - She <b>asked</b> me <b>whether</b> I <b>would come</b> . - He <b>asked</b> me <b>where</b> I <b>was going</b> .	( <b>if / whether</b> ) هما الرابطان في السؤال بئله . نستخدم أداة الاستفهام نفسها كرابط في السؤال بأداة استفهام. ( <b>asked / wondered ..</b> ) أفعال قول تستخدم في السؤال الغير مباشر
الجملة الأمرية أو جملة النصح	- He <b>told</b> me <b>to study</b> . - He <b>advised</b> me <b>not to eat</b> sweets.	هما الرابطان في جمل الأمر والنصح. ( <b>to / not to + inf.</b> ) هي أفعال القول ولا بد أن يوجد مخاطب بعدهم ( <b>told / advised ...</b> )

- تذكر أن نستخدم أزمنة في الماضي بعد أفعال القول ( **told / said / asked / wondered** ) وذلك في الجمل الخبرية والاستفهامية .  
- في الجمل الأمرية وجملة النصح نستخدم المصدر بعد ( **to / not to** ) .

- لا نغير الأزمنة اذا كان فعل القول مضارع ( **says / asks / tells ....** ) :

Ex: He **says** he **lives** in UAE. ( **Says** → **lives** )

لا نغير في الأزمنة اذا كان الكلام يدل على حقائق يومية أو حقائق علمية أو حكم :

Ex: My teacher **said** Time **is** gold. / It **is said** **that** eating an apple a day **keeps** the doctor away.

## تحويل الأزمنة في الكلام الغير مباشر

كل زمن يتم تحويله الي الزمن الأقدم منه ( مضارع يتحول الي ماضي والماضي يتحول الي ماضي تام )

Direct	Indirect
am / is / are	was / were
( am / is / are ) playing	( was / were ) playing
was / were	had been
( was / were )	had been
have / has	had
( have / has ) played	had played
had	had had
had played	had played
don't / doesn't	didn't
( don't / doesn't ) play	didn't play

Direct	Indirect
didn't + inf.	hadn't + V3
didn't play	hadn't played
play- plays	played
played	had played
Will / can / may ...	Would / could / might ...
Will play	would play
should + inf.	should have + V3
must + inf.	must have + V3
Ought to + inf.	Ought to have + V3
Should study	Should have studied

## تحويل الظروف الزمنية وأسماء الأشارة

Direct	This	These	today	tonight	now	Yesterday / last	Tomorrow / next	..... ago
Indirect	That	Those	That day	That night	then	The day before / The previous day	The day after / The following day	The ..... before

**Prefixes** البادئات

نستخدم ( **un / in / im / il / ir / dis / anti / non** ) بمعنى (not) للتعبير عن عكس الكلمة :

**un**happy / **un**real / **un**able / **un**lucky / **un**fortunate / **un**married / **un**important / **un**wise / **un**suitable

**in**accurate / **in**complete / **in**efficient / **in**active / **in**exact / **in**appropriate / **in**convenient / **in**direct / **in**sincere / **in**correct / **in**ability / **in**formal

**im**proper / **im**polite / **im**possible / **im**patient / **im**perfect / **im**pure / **im**material / **im**moral

**il**legal / **il**literate / **il**logical

**ir**regular / **ir**relevant / **ir**respective / **ir**responsible

**dis**cover / **dis**like / **dis**infect / **dis**honest / **dis**agree / **dis**obey / **dis**obedient / **dis**continue

**anti**-smoking / **anti**-slavery / **anti**biotic / **anti**-racism

**non**smoker / **non**stop / **non**sense / **non**resident / **non**stop

نستخدم ( **over** ) بمعنى زيادة عن اللزوم :

**over**crowded / **over**populated / **over**work / **over** time / **over** dose / **over**eat / **over**sleep

نستخدم ( **under / sub** ) بمعنى تحت أو أسفل :

**sub**way / **sub**marine / **sub**ordinate

**under**ground / **under** age / **under**line

**Suffixes** اللواحق

For people	<b>ar</b> ( liar ) / <b>er</b> ( teacher ) / <b>eer</b> ( engineer ) / <b>or</b> ( visitor ) / <b>ist</b> ( scientist ) / <b>ent</b> ( president ) / <b>ant</b> ( assistant ) / <b>ian</b> ( musician )
Abstract nouns	<b>tion</b> ( pollution ) / <b>ion</b> ( expression ) / <b>ure</b> ( creature ) / <b>ance</b> ( allowance ) / <b>ence</b> ( confidence ) / <b>ment</b> ( development ) / <b>ness</b> ( weakness ) / <b>ship</b> ( friendship ) / <b>dom</b> ( freedom ) / <b>hood</b> ( childhood ) / <b>th</b> ( growth ) / <b>t</b> ( weight ) / <b>ty</b> ( loyalty ) / <b>ity</b> ( ability ) / <b>y</b> ( delivery ) / <b>al</b> ( arrival )
Verbs	<b>fy</b> ( beautify ) / <b>en</b> ( widen ) / <b>ise</b> ( advise ) / <b>ize</b> ( summarize ) / <b>ate</b> ( activate )
Adjectives	<b>able</b> ( comfortable ) / <b>ful</b> ( careful ) / <b>less</b> ( careless ) / <b>ive</b> ( expensive ) / <b>ese</b> ( Chinese ) / <b>an</b> ( urban ) <b>ian</b> ( Asian ) / <b>ant</b> ( ignorant ) / <b>ent</b> ( different ) / <b>ish</b> ( selfish ) / <b>ous</b> ( obvious ) / <b>y</b> ( windy ) / <b>ly</b> ( lovely ) / <b>ar</b> ( popular ) / <b>al</b> ( normal )
	<b>ing</b> ( interesting ) / <b>ed</b> ( interested ) الصفات التي تنتهي ب ( <b>ing</b> ) للأشياء والصفات التي تنتهي ب ( <b>ed</b> ) للأشخاص
Adverbs	<b>ly</b> ( slowly - simply - happily - dramatically ) / <b>wards</b> ( forwards - backwards - towards )