

تم تحميل هذا الملف من موقع المناهج السعودية



\*للحصول على أوراق عمل لجميع الصفوف وجميع المواد اضغط هنا

<https://www.almanahj.com/sa>

[6/sa/com.almanahj//:https](https://www.almanahj.com/sa/6)

\* للحصول على أوراق عمل لجميع مواد الصف السادس اضغط هنا

\* للحصول على جميع أوراق الصف السادس في مادة لغة عربية ولجميع الفصول, اضغط هنا

<https://www.almanahj.com/sa/6arabic>

\* للحصول على أوراق عمل لجميع مواد الصف السادس في مادة لغة عربية الخاصة بـ الفصل الأول اضغط هنا

<https://www.almanahj.com/sa/6arabic1>

\* لتحميل كتب جميع المواد في جميع الفصول للـ الصف السادس اضغط هنا

<https://www.almanahj.com/sa/grade6>

[sacourse/me.t//:https](https://www.almanahj.com/sa/course)

للحصول على جميع روابط الصفوف على تلغرام وفيسبوك من قنوات وصفحات: اضغط هنا

الوظيفة النحوية  
( الحروف  
النَّاسخة )

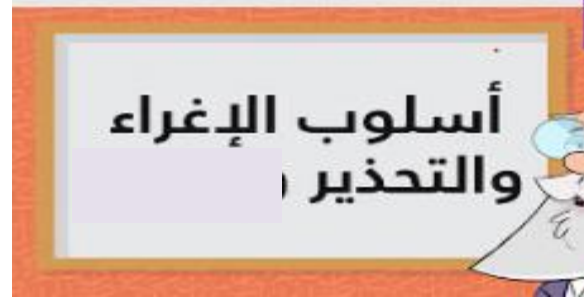
الظاهرة الإملائية  
الهمزة  
المتوسطة  
والمتطرفة

مراجعة الدروس اللغوية  
لغتي الجميلة  
الوحدة الثانية  
( الوعي القرائي )  
الصف السادس الابتدائي

الصف اللغوي  
( اسم الآلة )

الأسلوب اللغوي  
( التحذير  
والإغراء )





## أسلوب الإغراء

الإغراء: حث المخاطب على أمر محمود ليفعله . ويسمى مُغْرِىً به



## أسلوب التحذير

التحذير: هو تنبيه المخاطب على أمر مكروه ليتجنبه ويسمى مُحذِراً منه



حذري أخاك من الاتصاف بالصفات الآتية مستعملة أسلوب التحذير .

الكذب (.....)  
الخيانة (.....)

حتى صديقتك على هذه الخصال الحميدة مستعملة أسلوب الإغراء :

الصدق

(.....)

العطف

(.....)

امدحي ما يستحق المدح واذمي ما يستحق الذم مما يأتي :

الإهمال

(.....)

الصبر

(.....)

صور التحذير والإغراء

• مفردًا :

( الكذب فإن عواقبه وخيمه )

• معطوفًا :

( الإسراف والتبذير )

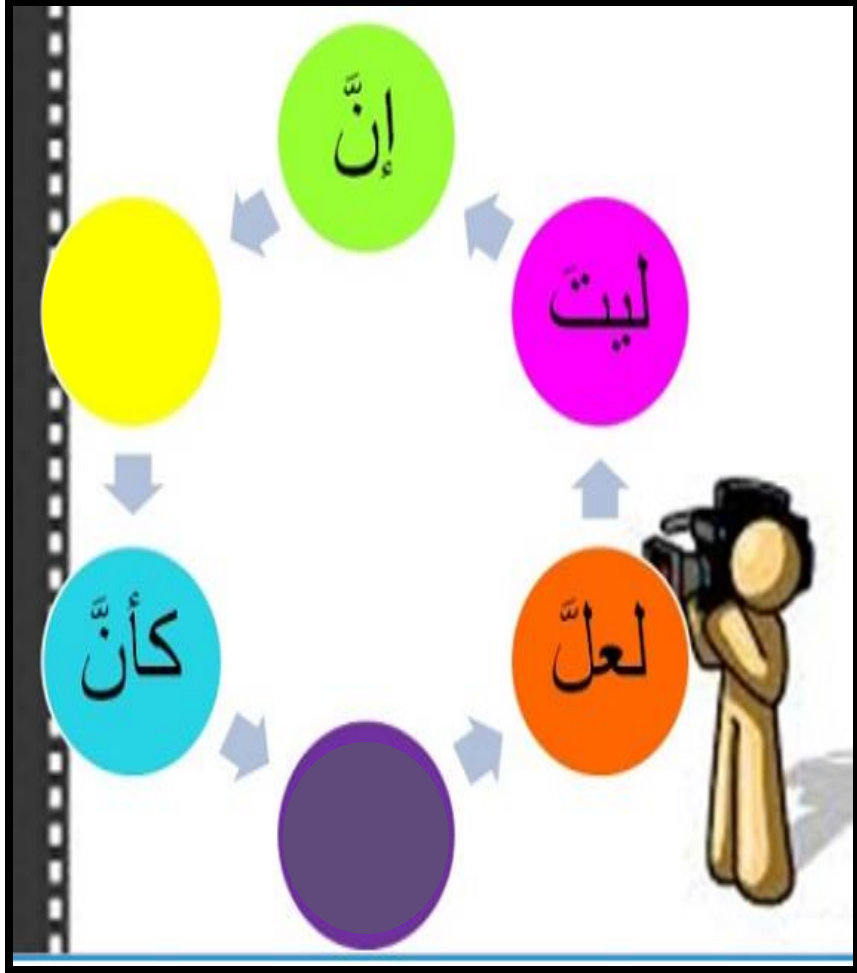
• مكرّرًا :

( الصدق الصدق فإنه منجاة )

• وقد يرتبط المحذر منه بلفظ إيّاك :

( إيّاك والخيانة ) .

الوظيفة النحوية  
( الحروف  
الناسخة )



# إن وأخواتها

(إن - أن - كأن - لكن - ليت - لعل)

حروف ناسخة تدخل  
على الجملة الاسمية،  
فتتصب المبتدأ ويسمى  
(اسمها)، وترفع الخبر  
ويسمى (خبرها).



**س1) اقريء الجملة التالية ، ثم استخرجي المطلوب منها  
في الجدول :**

- 1) إنَّ أبا حفص كنية عمر بن الخطاب رضي الله عنه .
- 2) ليت الزائرين للمعرض مدركون قيمة القراءة .
- 3) لعل المسافرين قريبان من المطار .

الحرف الناسخ	اسمه	علامة نصبه	خبره	علامة رفعه

**أعيدي كتابة الجملة بعد إصلاح ما وقع فيها من خطأ :**

لعلّ الأخوان عائدان .

**التصويب**

ليت الصديقان قارئان .

**التصويب**

إنّ الأمهات فخوراتّ بإنتاج بناتهن

**التصويب**

**س1) اختاري الإجابة الصحيحة من بين  
القوسين :**

1) إنَّ .....مخلصون.  
( المعلمون ، المعلمان ، المعلمين ، المعلمتين )

2) كأن الورقتين .....  
( جناحٍ ، جناحان ، جناحين ، جناحًا )

3) ليت ..... صديقي مشرفٌ على الرحلة  
( أبا ، أخو ، أخي ، أخ )

**س2) الضبط الصحيح للجملة الاسمية ( أبوك  
رجلٌ فاضلٌ ) بعد دخول الحرف الناسخ**

**(إنّ) عليها :**

- إنَّ أباك رجلٌ فاضلٌ.
- إنَّ أبوك رجلٌ فاضلٌ.
- إنَّ أبيك رجلٌ فاضلٌ.

**س3) أعربي الجملة التالية :  
إن المكتبة عامرة بالكتب**

(1) مشتق من حروف فعل ثلاثي

### أفعالها

برد  
فتح  
لحق  
خلط  
رفع  
غسل  
حسب

### أمثلة

مِبرد  
مِفْتاح  
مِلْعَقَة  
خَلَاط  
رَافِعة  
غَسَّالَة  
حَاسِب

### الأوزان

مِفْعَل  
مِفْعَال  
مِفْعَلَة  
فَعَال  
فَاعِلَة  
فَعَّالَة  
فَاعُول

اسم مصوغ من الفعل الثلاثي للدلالة  
على الأداة التي يحدث الفعل  
بواسطتها

الصنف اللغوي  
( اسم الآلة )

## تدريبات

أصوغ اسم الآلة من الأفعال التالية:  
محا ، غسل ، فتح ، طرق ، نشر

(2) سماعية لا يوجد لها أفعال

قلم / سكين / فأس / رُمح

استخرجي المشتق من الجمل التالية ، وبيني نوعه ووزنه  
وفعله:

الجملة	المشتق	نوعه	وزنه	فعله
اشتريت طابعة جديدة				
صعدت للطابق الأخير بالمصعد				

**اختاري الإجابة الصحيحة:**

- (1) اسم الآلة من الفعل ( شرط ) : ( شارط ، مشروط ، مشروط ، بشرط ، بشرط )
- (2) محرات اسم آلة على وزن : ( مِفْعَل ، مِفْعَال ، فَعَّالَة ، فَاعُول )

الظاهرة الإملائية  
الهمزة  
المتوسطة  
والمتطرفة

## ٢. الهمزة المتطرفة

تكون آخر الكلمة ( متطرفة )

ننظر لحركة الحرف الذي يسبق الهمزة ، ثم نكتب على حرف يناسب حركته

ما قبلها ساكن

ترسم مفردة على السطر

ما قبلها ساكن مثل: بطء

ما قبلها حرف مد:  
جريء - لواء - وضوء

ما قبلها متحرك

مكسور

ترسم على ياء  
خاص - باري

مضموم

ترسم على واو  
يجرؤ - تباطؤ

مفتوح

ترسم على ألف  
مبتدأ - نشأ

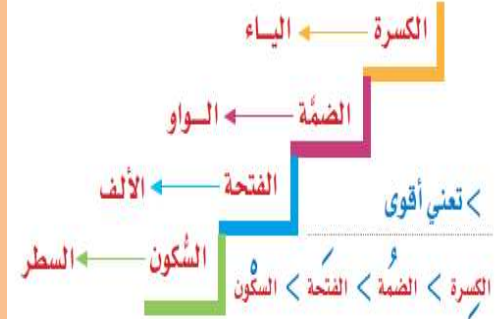
## ١. الهمزة المتوسطة

تكون وسط الكلمة

نقارن حركة الهمزة مع حركة ما قبلها ، ثم نكتب فوق حرف ( علة )

ا ، و ، ي ، —

يناسب الحركة الأقوى





## أكمل الجدول التالي بكتابة الهمزة في صورتها الصحيحة :

تدريبات

الهمزة المتطرفة	الهمزة المتوسطة
هذا طفل هادٍ..... الطباع.	بئس ما يتصف به الباطل.....ع الغش.
ينشأ.... الفرد المسلم نشأة سوية.	التفائل....ل خير من التشائم .
المكان مليء... بالأزهار .	سأل الطالب المعلم عن السُّؤال الذي لا يعرفه.
يتحمل الأب عبء.... الأسرة.	تطمئن....ن القلوب بذكر الله .
جا... أحمد منذ يومين .	يحمل النجار الفأس....س ليقطع الأشجار.
جؤ الصحراء... عليل في الشتاء...	المروءة...ة من أخلاق الشرفاء.

في الهمزة المتطرفة

ننظر لحركة الحرف الذي يسبق الهمزة ، ثم نكتب على حرف يناسب حركته  
مثال :

ما قبل الهمزة مضموم ، تكتب على واو **تباطؤ**  
ما قبل الهمزة مكسور ، تكتب على ياء **يبطئ**  
ما قبل الهمزة مفتوح ، تكتب على ألف **أبطأ**  
ما قبل الهمزة ساكن ، تكتب على السطر **بطء**

نقارن حركة الهمزة مع حركة ما قبلها ، ثم نكتب فوق حرف  
( علة )

ا ، و ، ي ، —  
يناسب الحركة الأقوى

مثال : ت ط م ع ن

الهمزة مكسورة وما قبلها مفتوح ، الكسر أقوى  
من الفتح ؛ لذا تكتب الهمزة على ياء  
تطمئن

أختار الإجابة الصحيحة مما يأتي :

(1) الكتابة الصحيحة لكلمة : مَرَفَةٌ

- مرفوً
- مرفاً
- مرفئ

(2) الكتابة الصحيحة لكلمة شَاطِئٌ

- شاطئ
- شاطيء
- شاطئي

(3) الكتابة الصحيحة لكلمة هِنَاءٌ

- هناءة
- هناة
- هناة

(4) الكتابة الصحيحة لكلمة بُؤْسٌ

- بأس
- بنس
- بؤس

### الهمزة المتوسطة

عند كتابة الهمزة المتوسطة ننظر الى حركتها وحركة الحرف الذي قبلها ونكتبها على ما يناسب اقوى الحركتين ... واقوى الحركات هي:

الكسرة ويناسبها الياء ( النبرة ) الفتحة ويناسبها الالف

الضمة ويناسبها الواو السكون وهو اضعف الحركات

بفهم

تكتب الهمزة المتطرفة حسب حركة الحرف الذي سبقها، فإذا كان:

- مضموماً: تُكْتَبُ على واو مثل (التهيئُ)
- مفتوحاً: تُكْتَبُ على ألف مثل (نَبَأُ)
- مكسوراً: تُكْتَبُ على كرسي مثل (شواطيئ)
- ساكناً أو حرف مد: تُكْتَبُ على السطر مثل (جَزء، يبوء).